



***GODIŠNJI IZVEŠTAJ JAVNOG
DRUŠTVA
ZA 2016.GODINU***

Sevojno, april 2017. godine

U skladu sa Zakonom o tržištu kapitala ("Službeni glasnik RS" broj 31/2011, 112/2015 i 108/2016) i Pravilnikom o sadržini, formi i načinu objavljivanja godišnjih, polugodišnjih i kvartalnih izveštaja javnih društava ("Službeni glasnik RS" broj 14/2012, 5/2015 i 24/2017), Impol Seval ad Sevojno, MB 07606265, objavljuje:

GODIŠNJI IZVEŠTAJ JAVNOG DRUŠTVA ZA 2016. godinu

S A D R Ž A J:

I Godišnji finansijski izveštaji Društva

Godišnji finansijski izveštaji Društva za 2016. godinu sa napomenama uz finansijske izveštaje

II Izveštaj nezavisnog revizora

Izveštaj o izvršenoj reviziji finansijskih izveštaja za 2016. godinu

III Godišnji izveštaj o poslovanju Društva za 2016. godinu

IV Izjava lica odgovornih za sastavljanje godišnjeg izveštaja

V NAPOMENA:

Odluka o usvajanju godišnjih finansijskih izveštaja, Odluka o usvajanju izveštaja o reviziji, Odluka o usvajanju izveštaja o poslovanju i Odluka o raspodeli dobiti biće usvojene na Skupštini akcionara Društva koja će se održati u okviru zakonskog roka, najkasnije do 30.06.2017. godine i iste će biti naknadno objavljene



***GODIŠNJI FINANSIJSKI
IZVEŠTAJI DRUŠTVA
ZA 2016.GODINU***

Sevojno, februar 2017. god.

НАЗИВ:	ИМПОЛ СЕВАЛ А.Д.	ПИБ:	101500886	ШИФРА	
СЕДИШТЕ:	Севојно, Првомајска бб	МБ:	07606265	ДЕЛАТНОСТИ:	2442

БИЛАНС СТАЊА ИМПОЛ СЕВАЛ а.д. на дан 31.12.2016. године

-у хиљадама динара-

Група рачуна, рачун	Позиција	АОП	Напомена број	Износ		
				Текућа година	Претходна година	
					Крајње стање 31.12.2015.	Почетно стање 01.01.2015.
1	2	3	4	5	6	7
00	А. УПИСАНИ А НЕУПЛАЋЕНИ КАПИТАЛ	0001				
	Б. СТАЛНА ИМОВИНА	0002		6.400.999	5.729.654	0
	(0003 + 0010 + 0019 + 0024 + 0034)					
01	I НЕМАТЕРИЈАЛНА ИМОВИНА	0003		1.997	2.391	
	(0004 + 0005 + 0006 + 0007 + 0008 + 0009)					
010 и део 019	1. Улагања у развој	0004		0	0	
011,012 и део 019	2. Концесије, патенти, лиценце, робне и услужне марке, софтвер и остала права	0005		14	1.720	
013 и део 019	3. Гудвил	0006				
014 и део 019	4. Остала нематеријална имовина	0007		508	671	
015 и део 019	5. Нематеријална имовина у припреми	0008		1.475		
016 и део 019	6. Аванси за нематеријалну имовину	0009				
02	II НЕКРЕТНИНЕ, ПОСТРОЈЕЊА И ОПРЕМА	0010		6.340.147	5.672.168	0
	(0011 + 0012 + 0013 + 0014 + 0015 + 0016 + 0017 + 0018)					
020,021 и део 029	1. Земљиште	0011		211.030	144.038	
022 и део 029	2. Грађевински објекти	0012		814.311	765.819	
023 и део 029	3. Постројења и опрема	0013		4.086.952	4.168.306	
024 и део 029	4. Инвестиционе некретнине	0014		335.370	225.004	
025 и део 029	5. Остале некретнине, постројења опрема	0015		0	0	
026 и део 029	6. Некретнине, постројења и опрема у припреми	0016		515.880	328.234	
027 и део 029	7. Улагања на туђим некретнинама, постројењима и опреми	0017				
028 и део 029	8. Аванси за некретнине, постројења и опрему	0018		376.604	40.767	
03	III БИОЛОШКА СРЕДСТВА	0019		0	0	0
	(0020 + 0021 + 0022 + 0023)					
030,031 и део 039	1. Шуме и вишегодишњи засади	0020				
032 и део 039	2. Основно стадо	0021				
037 и део 039	3. Биолошка средства у припреми	0022				
038 и део 039	4. Аванси за биолошка средства	0023				
04 осим 047	IV ДУГОРОЧНИ ФИНАНСИЈСКИ ПЛАСМАНИ	0024		58.855	55.095	0
	(0025 + 0026 + 0027 + 0028 + 0029 + 0030 + 0031 + 0032 + 0033)					
040 и део 049	1. Учешћа у капиталу зависних правних лица	0025		28.083	28.083	
041 и део 049	2. Учешћа у капиталу придружених правних лица и заједничким полухватима	0026		100	100	
042 и део 049	3. Учешће у капиталу осталих правних лица и друге хартије од вредности расположиве за продају	0027				
део 043, део 044 и део 049	4. Дугорочни пласмани матичним и зависним правним лицима	0028		10.088	5.575	
део 043, део 044 и део 049	5. Дугорочни пласмани осталим повезаним правним лицима	0029				
део 045, и део 049	6. Дугорочни пласмани у земљи	0030				
део 045 и део 049	7. Дугорочни пласмани у иностранству	0031				
046 и део 049	8. Хартије од вредности које се држе до доспећа	0032				
048 и део 049	9. Остали дугорочни финансијски пласмани	0033		20.584	21.337	

05	В. ДУГОРОЧНА ПОТРАЖИВАЊА (0035 + 0036 + 0037 + 0038 + 0039 + 0040 + 0041)	0034		0	0	
050 и део 059	1. Потраживања од матичног и зависних правних лица	0035				
051 и део 059	2. Потраживања од осталих повезаних лица	0036				
052 и део 059	3. Потраживања по основу продаје на робни кредит	0037				
053 и део 059	4. Потраживања за продају по уговорима о финансијском лизингу	0038				
054 и део 059	5. Потраживања по основу јемства	0039				
055 и део 059	6. Спорна сумњива потраживања	0040				
056 и део 059	7. Остала дугорочна потраживања	0041				
288	В. ОДЛОЖЕНА ПОРЕСКА СРЕДСТВА	0042				
	Г. ОБРТНА ИМОВИНА (0044 + 0051 + 0059 + 0060 + 0061 + 0062 + 0068 + 0070)	0043		2.891.301	3.144.145	0
Класа 1	I ЗАЛИХЕ (0045 + 0046 + 0047 + 0048 + 0049 + 0050)	0044		1.615.488	2.078.927	0
10	1. Материјал, резервни делови, алат и ситан инвентар	0045		521.633	517.280	
11	2. Недовршена производња и недовршене услуге	0046		440.593	565.808	
12	3. Готови производи	0047		651.430	900.608	
13	4. Роба	0048		0	0	0
14	5. Стална средства намењена продаји	0049		0	0	
15	6. Плаћени аванси за залихе и услуге	0050		1.832	95.231	
20	II ПОТРАЖИВАЊА ПО ОСНОВУ ПРОДАЈЕ (0052 + 0053 + 0054 + 0055 + 0056 + 0057 + 0058)	0051		942.135	635.307	0
200 и део 209	1. Купци у земљи - матична и зависна правна лица	0052		9.377	15.861	
201 и део 209	2. Купци у иностранству - матична и зависна правна лица	0053		654.725	147.496	
202 и део 209	3. Купци у земљи - остала повезана правна лица	0054				
203 и део 209	4. Купци у иностранству - остала повезана правна лица	0055				
204 и део 209	5. Купци у земљи	0056		83.444	77.161	
205 и део 209	6. Купци у иностранству	0057		194.589	394.789	
206 и део 209	7. Остала потраживања по основу продаје	0058				
21	III ПОТРАЖИВАЊА ИЗ СПЕЦИФИЧНИХ ПОСЛОВА	0059				
22	IV ДРУГА ПОТРАЖИВАЊА	0060		4.303	6.350	
236	V ФИНАНСИЈСКА СРЕДСТВА КОЈА СЕ ВРЕДНУЈУ ПО ФЕР ВРЕДНОСТИ КРОЗ БИЛАНС УСПЕХА	0061				
23 осим 236 и 237	VI КРАТКОРОЧНИ ФИНАНСИЈСКИ ПЛАСМАНИ (0063 + 0064 + 0065 + 0066 + 0067)	0062		6.843	7.899	0
230 и део 239	1. Краткорочни кредити и пласмани - матична и зависна правна лица	0063			507	
231 и део 239	2. Краткорочни кредити и пласмани - остала повезана правна лица	0064		0	0	
232 и део 239	3. Краткорочни кредити и зајмови у земљи	0065		6.843	7.392	
233 и део 239	4. Краткорочни кредити и зајмови у иностранству	0066				
234, 235, 238 и део 239	5. Остали краткорочни финансијски пласмани	0067		0	0	
24	VII ГОТОВИНСКИ ЕКВИВАЛЕНТИ И ГОТОВИНА	0068		279.882	158.349	
27	VIII ПОРЕЗ НА ДОДАТУ ВРЕДНОСТ	0069		39.422	24.764	
28 осим 288	IX АКТИВНА ВРЕМЕНСКА РАЗГРАНИЧЕЊА	0070		3.228	232.549	
	Д. УКУПНА АКТИВА= ПОСЛОВНА ИМОВИНА (0001 + 0002 + 0042 + 0043)	0071		9.292.300	8.873.799	0
88	Ђ. ВАНБИЛАНСНА АКТИВА	0072		1.495.810		

ПАСИВА						
	A. КАПИТАЛ (0402 + 0411 - 0412 + 0413 + 0414 + 0415-0416 + 0417 + 0420 - 0421) ≥ (0071 - 0424 - 0441 - 0442)	0401		4.773.201	3.604.586	0
30	I ОСНОВНИ КАПИТАЛ (0403 + 0404 + 0405 + 0406 + 0407 + 0408 + 0409 + 0410)	0402		954.342	954.342	0
300	1. Акцијски капитал	0403		942.287	942.287	
301	2. Удели друштва са ограниченом одговорношћу	0404		0	0	
302	3. Улози	0405		0	0	
303	4. Државни капитал	0406		0	0	
304	5. Друштвени капитал	0407		0	0	
305	6. Задружни удели	0408		0	0	
306	7. Емисиона премија	0409		0	0	
309	8. Остали основни капитал	0410		12.055	12.055	
31	II УПИСАНИ А НЕУПЛАЋЕНИ КАПИТАЛ	0411				
047 и 237	III ОТКУПЉЕНЕ СОПСТВЕНЕ АКЦИЈЕ	0412				
32	IV РЕЗЕРВЕ	0413		95.434	53.278	
330	V РЕВАЛОРИЗАЦИОНЕ РЕЗЕРВЕ ПО ОСНОВУ РЕВАЛОРИЗАЦИЈЕ НЕМАТЕРИЈАЛНЕ ИМОВИНЕ, НЕКРЕТНИНА, ПОСТРОЈЕЊА И ОПРЕМЕ	0414		800.967	801.598	
33 осим 330	VI НЕРЕАЛИЗОВАНИ ДОБИЦИ ПО ОСНОВУ ХАРТИЈА ОД ВРЕДНОСТИ И ДРУГИХ КОМПОНЕНТИ ОСТАЛОГ СВЕОБУХВАТНОГ РЕЗУЛТАТА (потражна салда рачуна групе 33 осим 330)	0415		0	0	
33 осим 330	VII НЕРЕАЛИЗОВАНИ ГУБИЦИ ПО ОСНОВУ ХАРТИЈА ОД ВРЕДНОСТИ И ДРУГИХ КОМПОНЕНТИ ОСТАЛОГ СВЕОБУХВАТНОГ РЕЗУЛТАТА (потражна салда рачуна групе 33 осим 330)	0416		0	0	
34	VIII НЕРАСПОРЕЂЕНИ ДОБИТАК (0418 + 0419)	0417		2.922.458	1.795.368	0
340	1. Нераспоређени добитак ранијих година	0418		1.719.921	893.050	
341	2. Нераспоређени добитак текуће године	0419		1.202.537	902.318	
	IX УЧЕШЋЕ БЕЗ ПРАВА КОНТРОЛЕ	0420				
35	X ГУБИТАК (0422 + 0423)	0421		0	0	0
350	1. Губитак ранијих година	0422				
351	2. Губитак текуће године	0423				
	Б. ДУГОРОЧНА РЕЗЕРВИСАЊА И ОБАВЕЗЕ (0425 + 0432)	0424		1.937.082	2.749.444	0
40	I ДУГОРОЧНА РЕЗЕРВИСАЊА (0426 + 0427 + 0428 + 0429 + 0430 + 0431)	0425		34.636	22.367	0
400	1. Резервисања за трошкове у гарантном року	0426				
401	2. Резервисања за трошкове обнављања природних богатстава	0427				
403	3. Резервисања за трошкове реструктурирања	0428				
404	4. Резервисања за накнаде и друге бенефиције запослених	0429		34.636	22.367	
405	5. Резервисања за трошкове судских спорова	0430				
402 и 409	6. Остала дугорочна резервисања	0431				
41	II ДУГОРОЧНЕ ОБАВЕЗЕ (0433 + 0434 + 0435 + 0436 + 0437 + 0438 + 0439 + 0440)	0432		1.902.446	2.727.077	0
410	1. Обавезе које се могу конвертовати у капитал	0433				
411	2. Обавезе према матичним и зависним правним лицима	0434				
412	3. Обавезе према осталим повезаним правним лицима	0435				
413	4. Обавезе по емитованим хартијама од вредности у периоду дужем од годину дана	0436				
414	5. Дугорочни кредити и зајмови у земљи	0437		1.902.446	2.727.077	
415	6. Дугорочни кредити и зајмови у иностранству	0438				
416	7. Обавезе по основу финансијског лизинга	0439				
419	8. Остале дугорочне обавезе	0440				
498	V. ОДЛОЖЕНЕ ПОРЕСКЕ ОБАВЕЗЕ	0441		216.669	161.273	

42 до 49 (осим 498)	Г. КРАТКОРОЧНЕ ОБАВЕЗЕ (0443 + 0450 + 0451 + 0459 + 0460 + 0461 + 0462)	0442		2.365.348	2.358.496	0
42	I КРАТКОРОЧНЕ ФИНАНСИЈСКЕ ОБАВЕЗЕ (0444 + 0445 + 0446 + 0447 + 0448 + 0449)	0443		735.351	862.836	0
420	1. Краткорочни кредити од матичних и зависних правних лица	0444				
421	2. Краткорочни кредити од осталих повезаних правних лица	0445				
422	3. Краткорочни кредити и зајмови у земљи	0446			243.252	
423	4. Краткорочни кредити и зајмови у иностранству	0447				
427	5. Обавезе по основу сталних средстава и средстава обустављеног пословања намењених продаји	0448				
424, 425, 426 и 429	6. Остале краткорочне финансијске обавезе	0449		735.351	619.584	
430	II ПРИМЉЕНИ АВАНСИ, ДЕПОЗИТИ И КАУЦИЈЕ	0450		120.731	156.453	
43 осим 430	III ОБАВЕЗЕ ИЗ ПОСЛОВАЊА (0452 + 0453 + 0454 + 0455 + 0456 + 0457 + 0458)	0451		1.427.548	1.027.571	0
431	1. Добављачи - матична и зависна правна лица у земљи	0452		28.806	48.975	
432	2. Добављачи - матична и зависна правна лица у иностранству	0453		837.383	509.725	
433	3. Добављачи - остала повезана правна лица у земљи	0454		631	1.178	
434	4. Добављачи - остала повезана правна лица у иностранству	0455		0	0	
435	5. Добављачи у земљи	0456		243.717	194.646	
436	6. Добављачи у иностранству	0457		316.916	273.047	
439	7. Остале обавезе из пословања	0458		95	0	
44, 45 и 46	IV ОСТАЛЕ КРАТКОРОЧНЕ ОБАВЕЗЕ	0459		77.528	78.035	
47	V ОБАВЕЗЕ ПО ОСНОВУ ПОРЕЗА НА ДОДАТУ ВРЕДНОСТ	0460		2.462	92	
48	VI ОБАВЕЗЕ ЗА ОСТАЛЕ ПОРЕЗЕ, ДОПРИНОСЕ И ДРУГЕ ЛАЖБИНЕ	0461		382	397	
49 осим 498	VII ПАСИВНА ВРЕМЕНСКА РАЗГРАНИЧЕЊА	0462		1.346	233.112	
	Д. ГУБИТАК ИЗНАД ВИСИНЕ КАПИТАЛА (0412 + 0416 + 0421 - 0420 - 0417 - 0415 - 0414 - 0413 - 0411 - 0402) ≥ 0 = (0441 + 0424 + 0442 - 0071) ≥ 0	0463		0	0	0
	Ђ. УКУПНА ПАСИВА (0424 + 0442 + 0441 + 0401 - 0463) ≥ 0	0464		9.292.300	8.873.799	0
89	Е. ВАНБИЛАНСНА ПАСИВА	0465		1.495.810		

у Левојну
дана 28.02.2017 године



Законски заступник

[Handwritten signature]

НАЗИВ:	ИМПОЛ СЕВАЛ А.Д.	ПИБ:	101500886	ШИФРА ДЕЛАТНОСТИ:	2442
СЕДИШТЕ:	Севојно, Првомајска бб	МБ:	07606265		

БИЛАНС УСПЕХА ИМПОЛ СЕВАЛ А.Д. ЗА ПЕРИОД 01.01-31.12.2016. год.

-у хиљадама динара-

Група рачуна, рачун	Позиција	АОП	Напомена број	Износ	
				Текућа година	Претходна година
1	2	3	4	5	7
	ПРИХОДИ ИЗ РЕДОВНОГ ПОСЛОВАЊА				
60 до 65, осим 62 и 63	А. ПОСЛОВНИ ПРИХОДИ (1002 + 1009 + 1016 + 1017)	1001		12.879.035	13.628.084
60	I ПРИХОДИ ОД ПРОДАЈЕ РОБЕ (1003 + 1004 + 1005 + 1006 + 1007 + 1008)	1002		0	0
600	1. Приходи од продаје робе матичним и зависним правним лицима на домаћем тржишту	1003			
601	2. Приходи од продаје робе матичним и зависним правним лицима на иностраном тржишту	1004			
602	3. Приходи од продаје робе осталим повезаним правним лицима на домаћем тржишту	1005			
603	4. Приходи од продаје робе осталим повезаним правним лицима на иностраном тржишту	1006			
604	5. Приходи од продаје робе на домаћем тржишту	1007			
605	6. Приходи од продаје робе на иностраном тржишту	1008			
61	II ПРИХОДИ ОД ПРОДАЈЕ ПРОИЗВОДА И УСЛУГА (1010 + 1011 + 1012 + 1013 + 1014 + 1015)	1009		12.594.799	13.281.281
610	1. Приходи од продаје производа и услуга матичним и зависним правним лицима на домаћем тржишту	1010		44.791	59.979
611	2. Приходи од продаје производа и услуга матичним и зависним правним лицима на иностраном тржишту	1011		5.903.717	5.460.657
612	3. Приходи од продаје производа и услуга осталим повезаним правним лицима на домаћем тржишту	1012			
613	4. Приходи од продаје производа и услуга осталим повезаним правним лицима на иностраном тржишту	1013			
614	5. Приходи од продаје производа и услуга на домаћем тржишту	1014		932.673	968.083
615	6. Приходи од продаје готових производа и услуга на иностраном тржишту	1015		5.713.618	6.792.562
64	III ПРИХОДИ ОД ПРЕМИЈА, СУБВЕНЦИЈА, ДОТАЦИЈА, ДОНАЦИЈА И СЛ.	1016			
65	IV ДРУГИ ПОСЛОВНИ ПРИХОДИ	1017		284.236	346.803
	РАСХОДИ ИЗ РЕДОВНОГ ПОСЛОВАЊА				
50 до 55, 62 и 63	Б. ПОСЛОВНИ РАСХОДИ (1019 - 1020 - 1021 + 1022 + 1023 + 1024 + 1025 + 1026 + 1027 + 1028 + 1029) ≥ 0	1018		11.548.676	12.493.705
50	I НАБАВНА ВРЕДНОСТ ПРОДАТЕ РОБЕ	1019			0
62	II ПРИХОДИ ОД АКТИВИРАЊА УЧИНАКА И РОБЕ	1020		1.159	0
630	III ПОВЕЋАЊЕ ВРЕДНОСТИ ЗАЛИХА НЕДОВРШЕНИХ И ГОТОВИХ ПРОИЗВОДА И НЕДОВРШЕНИХ УСЛУГА	1021		76.123	296.935
631	IV СМАЊЕЊЕ ВРЕДНОСТИ ЗАЛИХА НЕДОВРШЕНИХ И ГОТОВИХ ПРОИЗВОДА И НЕДОВРШЕНИХ УСЛУГА	1022		450.516	244.226
51 осим 513	V ТРОШКОВИ МАТЕРИЈАЛА	1023		8.048.334	9.233.357
513	VI ТРОШКОВИ ГОРИВА И ЕНЕРГИЈЕ	1024		900.019	1154921
52	VII ТРОШКОВИ ЗАРАДА, НАКНАДА ЗАРАДА И ОСТАЛИ ЛИЧНИ РАСХОДИ	1025		944.749	881.733
53	VIII ТРОШКОВИ ПРОИЗВОДНИХ УСЛУГА	1026		747.956	763.168
540	IX ТРОШКОВИ АМОРТИЗАЦИЈЕ	1027		392.439	373.457
541 до 549	X ТРОШКОВИ ДУГОРОЧНИХ РЕЗЕРВИСАЊА	1028		15.345	14.368
55	XI НЕМАТЕРИЈАЛНИ ТРОШКОВИ	1029		126.600	125.410
	В. ПОСЛОВНИ ДОБИТАК (1001 - 1018) ≥ 0	1030		1.330.359	1.134.379
	Г. ПОСЛОВНИ ГУБИТАК (1018 - 1001) ≥ 0	1031		0	0

66	Д. ФИНАНСИЈСКИ ПРИХОДИ (1033 + 1038 + 1039)	1032		46.704	83.750
66 осим 662, 663 и 664	I ФИНАНСИЈСКИ ПРИХОДИ ОД ПОВЕЗАНИХ ЛИЦА И ОСТАЛИ ФИНАНСИЈСКИ ПРИХОДИ (1034 + 1035 + 1036 + 1037)	1033		17.350	32.290
660	1. Финансијски приходи од матичних и зависних правних лица	1034		17.350	32.290
661	2. Финансијски приходи од осталих повезаних правних лица	1035			
665	3. Приходи од учешћа у добитку придружених правних лица и заједничких подухвата	1036			
669	4. Остали финансијски приходи	1037			
662	II ПРИХОДИ ОД КАМАТА (ОД ТРЕЋИХ ЛИЦА)	1038		93	302
663 и 664	III ПОЗИТИВНЕ КУРСНЕ РАЗЛИКЕ И ПОЗИТИВНИ ЕФЕКТИ ВАЛУТНЕ КЛУЗУЛЕ (ПРЕМА ТРЕЋ. ЛИЦ.)	1039		29.261	51.158
56	Ђ. ФИНАНСИЈСКИ РАСХОДИ (1041 + 1046 + 1047)	1040		181.039	275.410
56 осим 562, 563 и 564	I ФИНАНСИЈСКИ РАСХОДИ ИЗ ОДНОСА СА ПОВЕЗАНИМ ПРАВНИМ ЛИЦИМА И ОСТАЛИ ФИНАНСИЈСКИ РАСХОДИ (1042 + 1043 + 1044 + 1045)	1041		15.482	33.529
560	1. Финансијски расходи из односа са матичним и зависним правним лицима	1042		15.482	33.529
561	2. Финансијски расходи из односа са осталим повезаним правним лицима	1043			
565	3. Расходи од учешћа у губитку придружених правних лица и заједничких подухвата	1044			
566 и 569	4. Остали финансијски расходи	1045			
562	II РАСХОДИ КАМАТА (ПРЕМА ТРЕЋИМ ЛИЦИМА)	1046		89.900	145.777
563 и 564	III НЕГАТИВНЕ КУРСНЕ РАЗЛИКЕ И НЕГАТИВНИ ЕФЕКТИ ВАЛУТНЕ КЛУЗУЛЕ (ПРЕМА ТРЕЋ. ЛИЦ.)	1047		75.657	96.104
	Е. ДОБИТАК ИЗ ФИНАНСИРАЊА (1032 - 1040)	1048		0	0
	Ж. ГУБИТАК ИЗ ФИНАНСИРАЊА (1040 - 1032)	1049		134.335	191.660
683 и 685	З. ПРИХОДИ ОД УСКЛАЂИВАЊА ВРЕДНОСТИ ОСТАЛЕ ИМОВИНЕ КОЈА СЕ ИСКАЗУЈЕ ПО ФЕР ВРЕДНОСТИ КРОЗ БИЛАНС УСПЕХА	1050		2.491	162
583 и 585	И. РАСХОДИ ОД УСКЛАЂИВАЊА ВРЕДНОСТИ ОСТАЛЕ ИМОВИНЕ КОЈА СЕ ИСКАЗУЈЕ ПО ФЕР ВРЕДНОСТИ КРОЗ БИЛАНС УСПЕХА	1051		847	25.748
67 и 68 осим 683 и 57 и 58 осим	Ј. ОСТАЛИ ПРИХОДИ	1052		82.391	18.513
	К. ОСТАЛИ РАСХОДИ	1053		25.561	10.052
	Л. ДОБИТАК ИЗ РЕДОВНОГ ПОСЛОВАЊА ПРЕ ОПОРЕЗИВАЊА (1030 - 1031 + 1048 - 1049 + 1050 - 1051 + 1052 - 1053)	1054		1.254.498	925.594
	Љ. ГУБИТАК ИЗ РЕДОВНОГ ПОСЛОВАЊА ПРЕ ОПОРЕЗИВАЊА (1031 - 1030 + 1049 - 1048 + 1051 - 1050 + 1053 - 1052)	1055		0	0
69-59	М. НЕТО ДОБИТАК ПОСЛОВАЊА КОЈЕ СЕ ОБУСТАВЉА, ЕФЕКТИ ПРОМЕНЕ РАЧУНОВОДСТВЕНЕ ПОЛИТИКЕ И ИСПРАВКА ГРЕШКА ИЗ РАНИЈИХ ПЕРИОДА	1056		3.436	62
59-69	Н. НЕТО ГУБИТАК ПОСЛОВАЊА КОЈЕ СЕ ОБУСТАВЉА, РАСХОДИ ПРОМЕНЕ ЕФЕКТИ ПРОМЕНЕ РАЧУНОВОДСТВЕНЕ ПОЛИТИКЕ И ИСПРАВКА ГРЕШКА ИЗ РАНИЈИХ ПЕРИОДА	1057		0	
	Њ. ДОБИТАК ПРЕ ОПОРЕЗИВАЊА (1054 - 1055 + 1056 - 1057)	1058		1.257.934	925.656
	О. ГУБИТАК ПРЕ ОПОРЕЗИВАЊА (1055 - 1054 + 1057 - 1056)	1059		0	0
	П. ПОРЕЗ НА ДОБИТАК				
721	I ПОРЕСКИ РАСХОД ПЕРИОДА	1060		0	0
део 722	II ОДЛОЖЕНИ ПОРЕСКИ РАСХОДИ ПЕРИОДА	1061		55.397	23.338
део 722	III ОДЛОЖЕНИ ПОРЕСКИ ПРИХОДИ ПЕРИОДА	1062		0	0
723	Р. ИСПЛАЋЕНА ЛИЧНА ПРИМАЊА ПОСЛОДАВЦА	1063			

	С. НЕТО ДОБИТАК (1058 - 1059 - 1060 - 1061 + 1062 - 1063)	1064		1.202.537	902.318
	Т. НЕТО ГУБИТАК (1059 - 1058 + 1060 + 1061 - 1062 + 1063)	1065		0	0
	I НЕТО ДОБИТАК КОЈИ ПРИПАДА МАЊИНСКИМ УЛАГАЧИМА	1066			
	II НЕТО ДОБИТАК КОЈИ ПРИПАДА ВЕЋИНСКОМ ВЛАСНИКУ	1067			
	III НЕТО ГУБИТАК КОЈИ ПРИПАДА МАЊИНСКИМ УЛАГАЧИМА	1068			
	IV НЕТО ГУБИТАК КОЈИ ПРИПАДА ВЕЋИНСКОМ ВЛАСНИКУ	1069			
	V ЗАРАДА ПО АКЦИЈИ				
	1. Основна зарада по акцији	1070			
721	2. Умањена (разводњена) зарада по акцији	1071			

у Севојну
 дана 28.02. 2017. године



Законски заступник
Меш

Попуњава правно лице - предузетник

Матични број	0	7	6	0	6	2	6	5	Шифра делатности	2	4	4	2	ПИБ	1	0	1	5	0	0	8	8	6
--------------	---	---	---	---	---	---	---	---	------------------	---	---	---	---	-----	---	---	---	---	---	---	---	---	---

Назив **Импол Севал а.д.**

Седиште **Севојно**

ИЗВЕШТАЈ О ОСТАЛОМ РЕЗУЛТАТУ
за период од 01.01. до 31.12.2016. године

- ухиљадамадинара -

Група рачуна, рачун	ПОЗИЦИЈА	АОП	Напомена број	Износ	
				Текућа година	Претходна година
1	2	3	4	5	6
	А. НЕТО РЕЗУЛТАТ ИЗ ПОСЛОВАЊА				
	I. НЕТО ДОБИТАК (АОП 1064)	2001		1.202.537	902.318
	II. НЕТО ГУБИТАК (АОП 1065)	2002			
	Б. ОСТАЛИ СВЕОБУХВАТНИ ДОБИТАК ИЛИ ГУБИТАК				
	а) Ставке које неће бити рекласификоване у Билансу успеха у будућим периодима				
	1. Промене ревалоризације нематеријалне имовине, некретнина, постројења и опреме				
330	а) повећање ревалоризационих резерви	2003			
	б) смањење ревалоризационих резерви	2004			
	2. Актуарски добици или губици по основу планова дефинисаних примања				
331	а) добици	2005			
	б) губици	2006			
	3. Добици или губици по основу улагања у власничке инструменте капитала				
332	а) добици	2007			
	б) губици	2008			
	4. Добици или губици по основу удела у осталом свеобухватном добитку или губитку придружених друштава				
333	а) добици	2009			
	б) губици	2010			
	б) Ставке које накнадно могу бити рекласификоване у Билансу успеха у будућим периодима				
	1. Добици или губици по основу прерачуна финансијских извештаја иностраног пословања				
334	а) добици	2011			
	б) губици	2012			

Група рачуна, рачун	ПОЗИЦИЈА	АОП	Напомена број	Износ	
				Текућа година	Претходна година
1	2	3	4	5	6
335	2. Добици или губици од инструмената заштите нето улагања у инострано пословање				
	а) добаци	2013			
	б) губици	2014			
336	3. Добици или губици по основу инструмената заштите ризика (хеџинга) новчаног тока				
	а) добаци	2015			
	б) губици	2016			
337	4. Добици или губици по основу хартија од вредности расположивих за продају				
	а) добаци	2017			
	б) губици	2018			
	I. ОСТАЛИ БРУТО СВЕОБУХВАТНИ ДОБИТАК (2003 + 2005 + 2007 + 2009 + 2011 + 2013 + 2015 + 2017) - (2004 + 2006 + 2008 + 2010 + 2012 + 2014 + 2016 + 2018) ≥ 0	2019			
	II. ОСТАЛИ БРУТО СВЕОБУХВАТНИ ГУБИТАК (2004 + 2006 + 2008 + 2010 + 2012 + 2014 + 2016 + 2018) - (2003 + 2005 + 2007 + 2009 + 2011 + 2013 + 2015 + 2017) ≥ 0	2020			
	III. ПОРЕЗ НА ОСТАЛИ СВЕОБУХВАТНИ ДОБИТАК ИЛИ ГУБИТАК ПЕРИОДА	2021			
	IV. НЕТО ОСТАЛИ СВЕОБУХВАТНИ ДОБИТАК (2019 - 2020 - 2021) ≥ 0	2022			
	V. НЕТО ОСТАЛИ СВЕОБУХВАТНИ ГУБИТАК (2020 - 2019 + 2021) ≥ 0	2023			
	В. УКУПАН НЕТО СВЕОБУХВАТНИ РЕЗУЛТАТ ПЕРИОДА				
	I. УКУПАН НЕТО СВЕОБУХВАТНИ ДОБИТАК (2001 - 2002 + 2022 - 2023) ≥ 0	2024		1.202.537	902.318
	II. УКУПАН НЕТО СВЕОБУХВАТНИ ГУБИТАК (2002 - 2001 + 2023 - 2022) ≥ 0	2025			
	Г. УКУПАН НЕТО СВЕОБУХВАТНИ ДОБИТАК ИЛИ ГУБИТАК (2027 + 2028) = АОП 2024 ≥ 0 или АОП 2025 > 0	2026			
	1. Приписан већинским власницима капитала	2027			
	2. Приписан власницима који немају контролу	2028			

у Севојну

дана 28.02. 2017. године



Законски
заступник

[Signature]

НАЗИВ: ИМПОЛ СЕВАЛ А.Д.	ПИБ: 101500886	ШИФРА
СЕДИШТЕ: Севојно, Првомајска бб	МБ: 07606265	ДЕЛАТНОСТИ: 2442

ИЗВЕШТАЈ О ТОКОВИМА ГОТОВИНЕ ИМПОЛ СЕВАЛ А.Д. за период 01.01-31.12.2016. године

Позиција	АОР	Износ	
		01.01-31.12.2016	01.01-31.12.2015
A. ТОКОВИ ГОТОВИНЕ ИЗ ПОСЛОВНИХ АКТИВНОСТИ	3001	13.001.445	14.383.096
I. Приливи готовине из пословних активности (1 до 3)			
1. Продаја и примљени аванси	3002	12.536.274	13.861.047
2. Примљене камате из пословних активности	3003	93	302
3. Остали приливи из редовног пословања	3004	465.078	521.747
II. Одливи готовине из пословних активности (1 до 5)	3005	10.765.218	13.277.471
1. Исплате добављачима и дати аванси	3006	9.705.734	12.231.602
2. Зараде, накнаде зарада и остали лични расходи	3007	947.490	875.653
3. Плаћене камате	3008	95.521	149.413
4. Порез на добитак	3009	0	0
5. Одливи по основу осталих јавних прихода	3010	16.473	20.803
III. Нето прилив готовине из пословних активности (I-II)	3011	2.236.227	1.105.625
IV. Нето одлив готовине из пословних активности (II-I)	3012	0	0
B. ТОКОВИ ГОТОВИНЕ ИЗ АКТИВНОСТИ ИНВЕСТИРАЊА	3013	3.431	156
I. Приливи готовине из активности инвестирања (1 до 5)			
1. Продаја акција и удела (нето приливи)	3014	0	0
2. Продаја нематеријалне имовине, некретнина, постројења, опреме и биолошких средстава	3015	0	0
3. Остали финансијски пласмани (нето приливи)	3016	0	0
4. Примљене камате из активности инвестирања	3017	390	156
5. Примљене дивиденде	3018	3.041	0
II. Одливи готовине из активности инвестирања (1 до 3)	3019	1.080.617	762.738
1. Куповина акција и удела (нето одливи)	3020	0	0
2. Куповина нематеријалне имовине, некретнина, постројења, опреме и биолошких средстава	3021	1.078.271	760.045
3. Остали финансијски пласмани (нето одливи)	3022	2.346	2693
III. Нето прилив готовине из активности инвестирања (I-II)	3023	0	0
IV. Нето одлив готовине из активности инвестирања (II-I)	3024	1.077.186	762.582
B. ТОКОВИ ГОТОВИНЕ ИЗ АКТИВНОСТИ ФИНАНСИРАЊА			
I. Приливи готовине из активности финансирања (1 до 5)	3025	0	0
1. Увећање основног капитала	3026	0	0
2. Дугорочни кредити (нето приливи)	3027	0	0
3. Краткорочни кредити (нето приливи)	3028	0	0
4. Остале дугорочне обавезе	3029	0	0
5. Остале краткорочне обавезе	3030	0	0
II. Одливи готовине из активности финансирања (1 до 6)	3031	1.037.508	429.146
1. Откуп сопствених акција и удела	3032	0	0
2. Дугорочни кредити (одливи)	3033	757.383	429.146
3. Краткорочни кредити (одливи)	3034	246.203	0
4. Остале обавезе (одливи)	3035	0	0
5. Финансијски лизинг	3036	0	0
6. Исплаћене дивиденде	3037	33.922	0
III. Нето прилив готовине из активности финансирања (I-II)	3038	0	0
IV. Нето одлив готовине из активности финансирања (II-I)	3039	1.037.508	429.146
Г. СВЕГА ПРИЛИВ ГОТОВИНЕ (3001 + 3013 + 3025)	3040	13.004.876	14.383.252
Д. СВЕГА ОДЛИВ ГОТОВИНЕ (3005 + 3019 + 3031)	3041	12.883.343	14.469.355
Ђ. НЕТО ПРИЛИВ ГОТОВИНЕ (3040 - 3041)	3042	121.533	0
Е. НЕТО ОДЛИВ ГОТОВИНЕ (3041 - 3040)	3043	0	86.103
Ж. ГОТОВИНА НА ПОЧЕТКУ ОБРАЧУНСКОГ ПЕРИОДА	3044	158.349	244.452
З. ПОЗИТИВНЕ КУРСНЕ РАЗЛИКЕ ПО ОСНОВУ ПРЕРАЧУНА ГОТОВИНЕ	3045	0	0
И. НЕГАТИВНЕ КУРСНЕ РАЗЛИКЕ ПО ОСНОВУ ПРЕРАЧУНА ГОТОВИНЕ	3046	0	0
Ј. ГОТОВИНА НА КРАЈУ ОБРАЧУНСКОГ ПЕРИОДА (3042 - 3043 + 3044 + 3045 - 3046)	3047	279.882	158.349

у Севојно
дана 28.02. 20 17. године



Законски заступник

[Handwritten signature]

Попуњава правно лице - предузетник

Матични број	0	7	6	0	6	2	6	5	Шифра делатности	2	4	4	2	ПИБ	1	0	1	5	0	0	8	8	6
Назив	Импол Севал а.д.																						
Седиште	Севојно																						

ИЗВЕШТАЈ О ПРОМЕНАМА НА КАПИТАЛУ
за периодод 01.01.до 31.12. 2016. године

- у хиљадама динара -

Редни број	ОПИС	Компоненте капитала					
		30		31		32	
		АОП	Основни капитал	АОП	Уписани а не уплаћени капитал	АОП	Резерве
1	2	3		4		5	
	Почетно стање претходне године на дан 01.01. 2015.						
1.	а) дуговни салдорачуна	4001		4019		4037	
	б) потражнисалдорачуна	4002	954.342	4020		4038	52.825
	Исправка материјалнозначајних грешака и промена рачуноводствених политика						
2.	а) исправке на дуговној страни рачуна	4003		4021		4039	
	б) Исправкена потражној страни рачуна	4004		4022		4040	
	Кориговано почетно стање претходне године на дан 01.01. 2015.						
3.	а) кориговани дуговни салдо рачуна (1а + 2а - 2б) ≥ 0	4005		4023		4041	
	б) кориговани потражни салдо рачуна (1б - 2а + 2б) ≥ 0	4006	954.342	4024		4042	52.825
	Промене у претходној 2015. години						
4.	а) промет на дуговној страни рачуна	4007		4025		4043	
	б) промет на потражној страни рачуна	4008		4026		4044	453
	Стање на крају претходне године 31.12.2015.						
5.	а) дуговни салдо рачуна (3а + 4а - 4б) ≥ 0	4009		4027		4045	
	б) потражни салдо рачуна (3б - 4а + 4б) ≥ 0	4010	954.342	4028		4046	53.278
	Исправка материјално значајних грешака и промена рачуноводствених политика						
6.	а) исправке на дуговној страни рачуна	4011		4029		4047	
	б) исправке на потражној страни рачуна	4012		4030		4048	
	Кориговано почетно стање текуће година на дан 01.01. 2016.						
7.	а) кориговани дуговни салдо рачуна (5а + 6а - 6б) ≥ 0	4013		4031		4049	
	б) кориговани потражни салдо рачуна (5б - 6а + 6б) ≥ 0	4014	954.342	4032		4050	53.278
	Промене у текућој 2016. години						
8.	а) промет на дуговној страни рачуна	4015		4033		4051	
	б) промет на потражној страни рачуна	4016		4034		4052	42.156
	Стање на крају текуће године 31.12. 2016.						
9.	а) дуговни салдо рачуна (7а + 8а - 8б) ≥ 0	4017		4035		4053	
	б) потражни салдо рачуна (7б - 8а + 8б) ≥ 0	4018	954.342	4036		4054	95.434

Редни Број	ОПИС	Компоненте капитала					34 Нераспоређени добитак
		АОП	35	АОП	047 и 237	АОП	
			Губитак		Откупљене сопствене акције		
2			6		7		8
1.	Почетно стање претходне године на дан 01.01. 2015.____						
	а) дуговни салдо рачуна	4055		4073		4091	
	б) потражни салдо рачуна	4056		4074		4092	893.188
2.	Исправка материјално значајних грешака и промена рачуноводствених политика						
	а) исправке на дуговној страни рачуна	4057		4075		4093	
	б) исправке на потражној страни рачуна	4058		4076		4094	
3.	Кориговано почетно стање претходне године на дан 01.01. 2015.____						
	а) кориговани дуговни салдо рачуна ($1a + 2a - 2b \geq 0$)	4059		4077		4095	
	б) кориговани потражни салдо рачуна ($1b - 2a + 2b \geq 0$)	4060		4078		4096	893.188
4.	Промене у претходној 2015.____ години						
	а) промет на дуговној страни рачуна	4061		4079		4097	453
	б) промет на потражној страни рачуна	4062		4080		4098	902.633
5.	Стање на крају претходне године 31.12. 2015.____						
	а) дуговни салдо рачуна ($3a + 4a - 4b \geq 0$)	4063		4081		4099	
	б) потражни салдо рачуна ($3b - 4a + 4b \geq 0$)	4064		4082		4100	1.795.368
6.	Исправк материјално значајних грешака и промена рачуноводствених политика						
	а) исправке на дуговној страни рачуна	4065		4083		4101	
	б) исправке на потражној страни рачуна	4066		4084		4102	
7.	Кориговано почетно стање текуће године на дан 01.01. 2016.____						
	а) кориговани дуговни салдо рачуна ($5a + 6a - 6b \geq 0$)	4067		4085		4103	
	б) кориговани потражни салдо рачуна ($5b - 6a + 6b \geq 0$)	4068		4086		4104	1.795.368
8.	Промене у текућој 2016.____ години						
	а) промет на дуговној страни рачуна	4069		4087		4105	76.078
	б) промет на потражној страни рачуна	4070		4088		4106	1.203.168
9.	Стање на крају текуће године 31.12. 2016.____						
	а) дуговни салдо рачуна ($7a + 8a - 8b \geq 0$)	4071		4089		4107	
	б) потражни салдо рачуна ($7b - 8a + 8b \geq 0$)	4072		4090		4108	2.922.458

Редни број	ОПИС	Компоненте осталог резултата				
		АОП	330	АОП	331	332
			Ревалоризационе резерве		Актуарски добици или губици	
1	2		9		10	11
1.	Почетно стање претходне године на дан 01.01. 2015. ____					
	а) дуговнисалдорачуна	4109		4127	4145	
	б) потражнисалдорачуна	4110	801.914	4128	4146	
2.	Исправка материјално значајних грешака и промена рачуноводствених политика					
	а) исправке на дуговној страни рачуна	4111		4129	4147	
	б) исправке на потражној страни рачуна	4112		4130	4148	
3.	Кориговано почетно стање претходне године на дан 01.01. 2015. ____					
	а) кориговани дуговнисалдорачуна $(1а + 2а - 2б) \geq 0$	4113		4131	4149	
	б) кориговани потражнисалдорачуна $(1б - 2а + 2б) \geq 0$	4114	801.914	4132	4150	
4.	Промена у претходној 2015. ____ години					
	а) промет на дуговној страни рачуна	4115	325	4133	4151	
	б) промет на потражној страни рачуна	4116	9	4134	4152	
5.	Стање на крају претходне године 31.12. 2015. ____					
	а) дуговнисалдорачуна $(3а + 4а - 4б) \geq 0$	4117		4135	4153	
	б) потражнисалдорачуна $(3б - 4а + 4б) \geq 0$	4118	801.598	4136	4154	
6.	Исправка материјално значајних грешака и промена рачуноводствених политика					
	а) исправке на дуговној страни рачуна	4119		4137	4155	
	б) исправке на потражној страни рачуна	4120		4138	4156	
7.	Кориговано почетно стање текуће године на дан 01.01. 2016. ____					
	а) кориговани дуговнисалдорачуна $(5а + 6а - 6б) \geq 0$	4121		4139	4157	
	б) кориговани потражнисалдорачуна $(5б - 6а + 6б) \geq 0$	4122	801.598	4140	4158	
8.	Промена у текућој 2016. ____ години					
	а) промет на дуговној страни рачуна	4123	631	4141	4159	
	б) промет на потражној страни рачуна	4124		4142	4160	
9.	Стање на крају текуће године 31.12. 2016. ____					
	а) дуговнисалдорачуна $(7а + 8а - 8б) \geq 0$	4125		4143	4161	
	б) потражнисалдорачуна $(7б - 8а + 8б) \geq 0$	4126	800.967	4144	4162	

Редн и број	ОПИС	Компоненте осталог резултата					
		АОП	333	АОП	334 и 335	336	
			Добици или губици по основу удела у осталом добитку или губитку придружених друштава		Добици или губици по основу иностраног пословања и прерачуна финансијских извештаја		
1	2		12		13		14
	Почетностање претходне године на дан 01.01. 2015.						
1.	а) дуговнисалдорачуна	4163		4181		4199	
	б) потражнисалдорачуна	4164		4182		4200	
	Исправка материјално значајних грешака и промена рачуноводствених политика						
2.	а) исправкена дуговној страни рачуна	4165		4183		4201	
	б) исправкена потражној страни рачуна	4166		4184		4202	
	Кориговано почетностање претходне године на дан 01.01. 2015.						
3.	а) кориговани дуговнисалдорачуна ($1а + 2а - 2б) \geq 0$)	4167		4185		4203	
	б) кориговани потражнисалдорачуна ($1б - 2а + 2б) \geq 0$)	4168		4186		4204	
	Промене у претходној 2015. години						
4.	а) прометна дуговној страни рачуна	4169		4187		4205	
	б) прометна потражној страни рачуна	4170		4188		4206	
	Стање на крају претходне године 31.12. 2015.						
5.	а) дуговнисалдорачуна ($3а + 4а - 4б) \geq 0$)	4171		4189		4207	
	б) потражнисалдорачуна ($3б - 4а + 4б) \geq 0$)	4172		4190		4208	
	Исправка материјално значајних грешака и промена рачуноводствених политика						
6.	а) исправкена дуговној страни рачуна	4173		4191		4209	
	б) исправкена потражној страни рачуна	4174		4192		4210	
	Кориговано почетностање текуће године на дан 01.01. 2016.						
7.	а) кориговани дуговнисалдорачуна ($5а + 6а - 6б) \geq 0$)	4175		4193		4211	
	б) кориговани потражнисалдорачуна ($5б - 6а + 6б) \geq 0$)	4176		4194		4212	
	Промене у текућој 2016. години						
8.	а) прометна дуговној страни рачуна	4177		4195		4213	
	б) прометна потражној страни рачуна	4178		4196		4214	
	Стање на крају текуће године 31.12. 2016.						
9.	а) дуговнисалдорачуна ($7а + 8а - 8б) \geq 0$)	4179		4197		4215	
	б) потражнисалдорачуна ($7б - 8а + 8б) \geq 0$)	4180		4198		4216	

Редни број	ОПИС	Компоненте осталог резултата		АОП	Укупан капитал [\sum (ред 16 кол 3 до кол 15) - \sum (ред 1а кол 3 до кол 15)] ≥ 0	АОП	Губитак изнад капитала [\sum (ред 1а кол 3 до кол 15) - \sum (ред 1б кол 3 до кол 15)] ≥ 0
		АОП	337				
			Добици или губици по основу ХОВ расположивих за продају				
1	2		15		16		17
1.	Почетностање претходне године на дан 01.01. 2015.						
	а) дуговни салдо рачуна	4217		4235	2.702.269	4244	
	б) потражни салдо рачуна	4218					
2.	Исправка материјално значајних грешака и промена рачуноводствених политика						
	а) исправке на дуговној страни рачуна	4219		4236		4245	
	б) исправке на потражној страни рачуна	4220					
3.	Кориговано почетно стање претходне године на дан 01.01. 2015.						
	а) кориговани дуговни салдо рачуна ($1а + 2а - 2б$) ≥ 0	4221		4237	2.702.269	4246	
	б) кориговани потражни салдо рачуна ($1б - 2а + 2б$) ≥ 0	4222					
4.	Промене у претходној 2015. години						
	а) промет на дуговној страни рачуна	4223		4238		4247	
	б) промет на потражној страни рачуна	4224					
5.	Стање на крају претходне године 31.12. 2015.						
	а) дуговни салдо рачуна ($3а + 4а - 4б$) ≥ 0	4225		4239	3.604.586	4248	
	б) потражни салдо рачуна ($3б - 4а + 4б$) ≥ 0	4226					
6.	Исправка материјално значајних грешака и промена рачуноводствених политика						
	а) исправке на дуговној страни рачуна	4227		4240		4249	
	б) исправке на потражној страни рачуна	4228					
7.	Кориговано почетно стање текуће године на дан 01.01. 2016.						
	а) кориговани дуговни салдо рачуна ($5а + 6а - 6б$) ≥ 0	4229		4241	3.604.586	4250	
	б) кориговани потражни салдо рачуна ($5б - 6а + 6б$) ≥ 0	4230					
8.	Промене у текућој 2016. години						
	а) промет на дуговној страни рачуна	4231		4242		4251	
	б) промет на потражној страни рачуна	4232					
9.	Стање на крају текуће године 31.12. 2016.						
	а) дуговни салдо рачуна ($7а + 8а - 8б$) ≥ 0	4233		4243	4.773.201	4252	
	б) потражни салдо рачуна ($7б - 8а + 8б$) ≥ 0	4234					

у Севојну

дана 28.02. 20 17. године



Законски заступник

[Handwritten signature]

**IMPOL SEVAL Valjaonica aluminijuma a.d.
SEVOJNO**

**NAPOMENE UZ
FINANSIJSKI IZVEŠTAJ
ZA 2016. GODINU**

Sevojno, februar 2017.godine

Sadržaj

1. OPŠTI PODACI	3
2. RAČUNOVODSTVENE POLITIKE	4
2.1. Nematerijalna imovina.....	4
2.2. Nekretnine, postrojenja, oprema	4
2.2.1. Vrednovanje nekretnina, postrojenja i opreme i njihovo otpisivanje	5
2.3. Investicione nekretnine	8
2.4. Dugoročni finansijski plasmani	8
2.5. Zalihe	8
2.6. Usluge prerade	9
2.7. Kratkoročna potraživanja i plasmani.....	9
2.8. Dugoročne i kratkoročne obaveze	9
2.9. Dugoročna rezervisanja	9
2.10. Prihodi i rashodi	10
2.11. Troškovi pozajmljivanja	10
2.12. Preračunavanje sredstava i obaveza u stranim sredstvima plaćanja.....	10
2.13. Porezi i doprinosi	10
3. ANALIZA POZICIJA BILANSA STANJA I BILANSA USPEHA	11
3.1. Nematerijalna imovina.....	11
3.2. Nekretnine, postrojenja i oprema	12
3.3. DUGOROČNI FINANSIJSKI PLASMANI.....	14
3.3.1. Učešća u kapitalu povezanih lica	14
3.3.2. Ostala učešća u kapitalu	14
3.3.3. Dugoročni plasmani povezanim pravnim licima	14
3.3.4. Ostali dugoročni finansijski plasmani	15
3.4. ZALIHE.....	15
3.5. POTRAŽIVANJA	15
3.6. DRUGA POTRAŽIVANJA.....	16
3.7. KRATKOROČNI FINANSIJSKI PLASMANI.....	16
3.8. GOTOVINSKI EKVIVALENTI I GOTOVINA.....	16
3.9. POREZ NA DODATU VREDNOST I AVR	17
3.10. KAPITAL	17
3.11. DUGOROČNA REZERVISANJA I OBAVEZE	18
3.11.1. Dugoročna rezervisanja	18
3.11.2. Dugoročne obaveze	18
3.12. Odložene poreske obaveze	19
3.13. KRATKOROČNE OBAVEZE.....	19
3.13.1. Kratkoročne finansijske obaveze	19
3.14. PRIMLJENI AVANSI, DEPOZITI I KAUCIJE	20
3.15. OBAVEZE IZ POSLOVANJA.....	20
3.16. Ostale kratkoročne obaveze.....	21
3.17. Obaveze po osnovu PDV i ostalih javnih prihoda i PVR	21
3.18. POSLOVNI PRIHODI:	21
3.19. Prihodi od prodaje proizvoda i usluga	21
3.20. Drugi poslovni prihodi	22

3.21.	POSLOVNI RASHODI:	22
3.22.	Prihodi od aktiviranja učinaka i robe.....	22
3.23.	Povećanje vrednosti zaliha nedovršenih i gotovih proizvoda i nedovršenih usluga.....	22
3.24.	Smanjenje vrednosti zaliha nedovršenih i gotovih proizvoda i nedovršenih usluga.....	22
3.25.	Troškovi materijala	23
3.26.	Troškovi goriva i energije.....	23
3.27.	Troškovi zarada.....	23
3.28.	Troškovi proizvodnih usluga	23
3.29.	Troškovi amortizacije i rezervisanja	24
3.30.	Troškovi dugoročnih rezervisanja.....	24
3.31.	Nematerijalni troškovi	24
3.32.	POSLOVNI DOBITAK	24
3.33.	FINANSIJSKI PRIHODI.....	25
3.34.	FINANSIJSKI RASHODI.....	25
3.35.	GUBITAK FINANSIRANJA.....	25
3.36.	Prihodi od usklađivanja vrednosti ostale imovine koja se iskazuje kroz Bilans uspeha po fer vrednosti.....	26
3.37.	Rashodi od usklađivanja vrednosti ostale imovine koja se iskazuje kroz Bilans uspeha po fer vrednosti.....	26
3.38.	OSTALI PRIHODI	26
3.39.	OSTALI RASHODI	26
3.40.	DOBITAK IZ REDOVNOG POSLOVANJA PRE OPOREZIV.....	27
3.41.	Neto dobitak poslovanja koje se obustavlja, efekti promene računovodstvene politike i ispravka greške iz ranijih perioda.....	27
3.42.	DOBITAK PRE OPOREZIVANJA.....	27
3.43.	Odloženi poreski rashodi perioda	27
	Objašnjenje je dato u Napomeni broj 3.12.....	27
3.44.	Efektivna poreska stopa.....	27
3.45.	NETO DOBITAK.....	27
3.46.	Sudski sporovi	28
3.46.1.	<i>Sudski radni sporovi u kojima je Impol Seval a.d. tužena strana</i>	28
3.46.2.	<i>Sudski privredni sporovi u kojima je Impol Seval a.d. tužena strana</i>	29
3.46.3.	<i>Sudski privredni sporovi u kojima je Impol Seval a.d. tužilac</i>	30
3.48.3.	<i>Upravljanje finansijskim rizikom</i>	33
3.48.4.	<i>Upravljanje rizikom kapitala</i>	34
4.	TRANSAKCIJE POVEZANIH PRAVNIH LICA	34
4.46.	Ostvareni prihodi/rashodi povezanih pravnih lica	35
4.47.	Ostvarena potraživanja/obaveze povezanih pravnih lica (neizmirena)	36
4.47.8.	OSTVARENI REZULTATI MATIČNOG I ZAVISNIH PRAVNIH LICA U 2016.GODINI	38
4.47.9.	OPIS OČEKIVANOG RAZVOJA MATIČNOG I ZAVISNIH PRAVNIH LICA U NAREDNOM PERIODU	41
5.	DEVIZNI KURSEVI	41
6.	Važniji poslovni događaji koji su nastupili nakon protoka poslovne godine za koju je izveštaj pripremljen	42

1. OPŠTI PODACI

IMPOL SEVAL Valjaonica Aluminijuma a.d. Sevojno je konstituisan kao akcionarsko društvo 16.10.2002. god. nakon što je na raspisanom tenderu IMPOL d.o.o. Slovenska Bistrica kupila 70% društvenog kapitala Preduzeća Valjaonica aluminijuma, Društveno preduzeće, Sevojno.

Naziv firme je: IMPOL SEVAL Valjaonica Aluminijuma a.d. Sevojno, sa skraćenim nazivom Impol Seval a.d. Sevojno

Adresa Društva: Sevojno, Prvomajska bb

Društvo je registrovano 24.10.2002. god. u Trgovinskom sudu u Užicu pod brojem Fi 756/02

Matični broj: 07606265

Šifra delatnosti: 2442 – proizvodnja aluminijuma

Generalni Direktor Društva: Ninko Tešić, dipl.ecc

Web site: www.seval.rs

E-mail adresa: office@impol.rs

Impol Seval Valjaonica aluminijuma a.d. raspolaže sa 942.287 običnih akcija nominalne vrednosti od 1.000,00 din. po akciji, sa sledećom strukturom:

- IMPOL d.o.o. Slovenska Bistrica je vlasnik 70% akcija
- Ostali akcionari (zaposleni i bivši zaposleni) poseduju 15% akcija i
- Privatizacioni registar ima preostalih 15% akcija.

Odlukama Upravnog odbora od 25. i 26. oktobra 2004. godine osnovana su tri jednočlana društva sa ograničenom odgovornošću koja su počela sa radom od 01.01.2005. godine čiji je 100% vlasnik Impol Seval a.d. Sevojno:

1. IMPOL SEVAL PKC – Pravno-Kadrovski centar d.o.o. Sevojno
2. IMPOL SEVAL Final – Finansije i računovodstvo d.o.o. Sevojno.
3. IMPOL SEVAL Tehnika d.o.o. Užice

Impol Seval Tehnika d.o.o. je poslovala samostalno do momenta kada je došlo do pripajanja Impol Seval Finalizacije d.o.o. koja je osnovana 01.04.2003.godine sa 100% vlasništvom Impol Seval a.d. Sevojno.

Odlukama Upravnog odbora Finalizacije d.o.o. i Direktora Tehnike d.o.o. 10.10.2008. godine došlo je do statusne promene spajanja uz pripajanje između Finalizacije d.o.o. i Tehnike d.o.o., pri čemu je Finalizacija d.o.o. prestala da postoji pripajanjem Tehnici d.o.o. sa sedištem u Užicu.

4. Odlukom o osnivanju jednočlanog društva sa ograničenom odgovornošću Društvo je osnovalo 31.12.2010. godine jednočlano društvo sa ograničenom odgovornošću koje posluje pod poslovnim imenom IMPOL SEVAL PRESIDENT d.o.o. Zlatibor i bavi se hotelskim smeštajem i ugostiteljstvom.

Ugovorom o osnivanju Društva za upravljanje Slobodnom zonom od 10.03.2010. godine osnovano je Društvo za upravljanje Slobodnom zonom Užice d.o.o. Sevojno. Impol Seval a.d. ima udeo u iznosu 33,33% u osnovnom kapitalu Društva.

Osnovna delatnost Društva je proizvodnja aluminijuma. Impol Seval a.d. je jedini proizvođač valjanih proizvoda od aluminijuma i legura aluminijuma u Srbiji sa sledećim asortimanom:

- toplo valjane trake
- toplo valjane ploče
- hladno valjane trake
- hladno valjani limovi
- debeli limovi 3-5 mm
- orebrene trake i limovi
- bojene trake i limovi
- profilisani limovi, bojani i nebojeni
- embosirani limovi i trake
- finalni proizvodi za građevinarstvo

2. RAČUNOVODSTVENE POLITIKE

Računovodstvene politike su posebna načela, osnovi, pravila i praksa koju je usvojilo Društvo za pripremanje i prikazivanje finansijskih izveštaja u skladu sa MSFI/MRS i u skladu sa poslovnom i računovodstvenom politikom grupacije Impol d.o.o.

Izbor računovodstvenih politika izvršen je uz poštovanje opštih računovodstvenih načela, principa i pravila vrednovanja koji su propisani MSFI/MRS i ovim Pravilnikom i koji su primenljivi na konkretne uslove u Društvu.

Usvojene računovodstvene politike primenjuju se dosledno u dužem vremenskom periodu i mogu se menjati samo u slučaju promene MSFI/MRS ili ukoliko promene obezbeđuju pouzdanije i važnije informacije o finansijskom položaju i rezultatima poslovanja.

2.1. Nematerijalna imovina

Nematerijalna imovina sadržana je u nenovčanom obliku (koja ne predstavljaju fizička sredstva) kao što su: *goodwill*, patenti, licence, koncesije, zaštitni znakovi, žigovi, softveri, franšize, ulaganja u razvoj proizvodnje novih proizvoda, procesa.

Nematerijalna imovina predstavlja resurs Društva pod uslovom da ga Društvo može kontrolisati i da Društvo od tog nematerijalnog sredstva ostvaruje ekonomske koristi.

Nematerijalna imovina početno se vrednuje na osnovu nabavne cene ili cene koštanja. Nematerijalna imovina nakon početnog priznavanja iskazuje se po nabavnoj ceni ili ceni koštanja umanjenoj za ispravku vrednosti i akumuliranog gubitka po osnovu obezvređivanja.

Nematerijalna imovina podleže obračunu amortizacije, a amortizacija počinje da se obračunava od narednog meseca u odnosu na mesec u kojem je nematerijalna imovina raspoloživa za upotrebu. Osnovicu za amortizaciju nematerijalne imovine čini nabavna vrednost ili cena koštanja po odbitku njihove preostale vrednosti. Nematerijalna imovina otpisuje se putem proporcionalne stope amortizacije u roku od 5 godina, osim ulaganja čije korišćenje je utvrđeno ugovorom, kada se otpisivanje vrši u rokovima predviđenim ugovorom i *goodwill* koji se otpisuje u roku od 10 godina.

2.2. Nekretnine, postrojenja, oprema

Priznavanje, odmeravanje i evidentiranje nekretnina, postrojenja i opreme Društva vrši se u skladu sa MRS 16.

Početno priznavanje nekretnina, postrojenja i opreme vrši se po nabavnoj vrednosti ili po ceni koštanja samo pod uslovom:

- ako je verovatno da će se buduće ekonomske koristi povezane sa tim sredstvom prilivati u Društvo
- ako se nabavna vrednost može pouzdano odmeriti.

Priznavanje troškova nabavke prestaje kada se sredstvo nalazi na lokaciji i u stanju koje je neophodno za njegovo funkcionisanje.

Nekretnine, postrojenja i oprema obuhvataju materijalna sredstva čiji je vek trajanja duži od jedne godine i za koje je verovatno da će Društvo ostvariti u budućnosti ekonomske koristi (ostvarivati prihod) i čija je pojedinačna nabavna cena u vreme nabavke prema proceni rukovodioca računovodstva može da bude osnovno sredstvo.

Nekretnine, postrojenja i oprema čine grupu sredstava slične prirode i namene u poslovanju Društva:

- zemljište
- zgrade
- mašine
- motorna vozila
- nameštaj i nepokretni inventar
- kancelarijska oprema

Nabavna vrednost sastoji se od nabavne cene uvećane za sve zavisne troškove nabavke. Nabavna vrednost se može uvećati za kamate koje proizilaze iz kupovine osnovnih sredstava, u skladu sa MRS 23-Troškovi pozajmljivanja s tim da iznos nabavne vrednosti ne prelazi iznos troškova zamene ili iznos koji se može povratiti prodajom. Sredstva koja se izrađuju u sopstvenoj

režiji vrednuju se po ceni koštanja, pod uslovom da nije veća od neto prodajne vrednosti. U nabavnu vrednost se mogu uključiti i zarade proizvodnih radnika, s tim da iznos nabavne vrednosti ne prelazi iznos neto prodajne vrednosti, tj. iznos koji se može povratiti prodajom.

Naknadni izdaci za nekretnine, postrojenja i opremu priznaju se kao sredstvo samo kada se vrši:

- izmena i dogradnja postrojenja kojim se produžava koristan vek trajanja i povećanje kapaciteta
- dogradnja kojom se unapređuje i poboljšava kvalitet proizvoda, bitno smanjuje troškove proizvodnje u odnosu na troškove proizvodnje pre ulaganja
- usvajanje novih proizvodnih procesa (modernizacija) kojom se smanjuju prethodni troškovi proizvodnje

Važniji rezervni delovi i pomoćna oprema smatraju se nekretninama, postrojenjima i opremom kada Društvo očekuje da ih koristi duže od jednog obračunskog perioda i ako je pojedinačna nabavna cena značajnije vrednosti.

U skladu sa principima priznavanja definisanim u paragrafu 7 MRS 16- Nekretnine, postrojenja i oprema, u knjigovodstvenu vrednost se ne priznaju troškovi popravki, servisiranja, remonta postrojenja i opreme, već predstavljaju rashod u trenutku kada je nastao jer se sa njima obnavlja, a ne povećava prvobitno procenjeni standardni učinak.

2.2.1. Vrednovanje nekretnina, postrojenja i opreme i njihovo otpisivanje

Vrednovanje nekretnina, postrojenja i opreme nakon početnog priznavanja vrši se u skladu sa MRS 16-Nekretnine, postrojenja i oprema.

Nakon početnog vrednovanja sredstva Društvo se opredelilo za model revalorizacije prilikom odmeravanja vrednosti nekretnina, postrojenja i opreme u skladu sa MRS 16, paragraf 29-42. Model revalorizacije podrazumeva da, nakon što se priznaju kao sredstvo, nekretnine, postrojenja i oprema čija se fer vrednost može pouzdano odmeriti, knjiže se po revalorizovanom iznosu (fer vrednost na datum revalorizacije umanjena za naknadnu akumuliranu amortizaciju i naknadne akumulirane gubitke zbog umanjenja vrednosti). Revalorizacija se vrši dovoljno redovno, kako bi se obezbedilo da se knjigovodstvena vrednost bitno ne razlikuje od fer vrednosti.

Knjigovodstvena vrednost je iznos po kom se imovina (sredstvo) priznaje nakon oduzimanja akumulirane amortizacije i akumuliranih gubitaka po osnovu umanjenja vrednosti.

Fer vrednost se definiše kao iznos za koji se neko sredstvo može razmeniti između upoznatih, voljnih strana u okviru nezavisne transakcije.

Ako se vrši revalorizacija određene nekretnine, postrojenja i opreme, revalorizuje se celokupna grupa kojoj to sredstvo pripada.

Ako se knjigovodstvena vrednost sredstva poveća kao rezultat revalorizacije, to povećanje se priznaje u ukupnom ostalom rezultatu i akumulira u kapitalu, u okviru pozicije revalorizacione rezerve. Međutim, povećanje se priznaje kao prihod u Bilansu uspeha do onog iznosa do kojeg se stornira prethodno priznato revalorizaciono smanjenje istog sredstva u Bilansu uspeha.

Ako se knjigovodstvena vrednost sredstva smanji kao rezultat revalorizacije, to smanjenje se priznaje kao rashod. Međutim, smanjenje se priznaje u ukupnom ostalom rezultatu do iznosa postojećih revalorizacionih rezervi koje se odnosi na to sredstvo. Smanjenje priznato u ukupnom ostalom rezultatu smanjuje iznos akumuliran u kapitalu u okviru pozicije revalorizacionih rezervi.

Revalorizacione rezerve koje su sastavni deo kapitala, a koje se odnose na nekretnine, postrojenja i opremu, mogu se preneti direktno na neraspoređenu dobit kada sredstvo prestane da se priznaje. To podrazumeva prenos celokupnog ostatka kada se sredstvo povuče iz upotrebe ili otuđi.

Prilikom procene nekretnina, postrojenja i opreme procenjuju se sve nekretnine, sredstva i oprema iz grupe u kojoj to sredstvo pripada.

Kada ne postoji dokaz tržišne vrednosti zbog posebnosti postrojenja i opreme i zbog toga što se ona retko prodaju, procenjuje se po amortizacionoj vrednosti njihove zamene. Kada su promene fer vrednosti neznatne ne vrši se procena (revalorizacija).

Prva procena opreme po fer vrednosti Impol Seval a.d. je izvršena na dan 31.12.2004. godine. Za procenu je angažovan nezavisni procenitelj Ekonomski institut Beograd, pri čemu je kao metoda procene korišćen troškovni pristup.

Troškovni pristup bazira na pretpostavci zamene uloženi sredstava, odnosno utvrđivanje cene po kojoj bi se konkretna imovina sličnih karakteristika mogla nabaviti ili izraditi. Pri tome se podrazumeva da postoji supstitut konkretne vrste imovine sličnog stepena korisnosti. Troškovni metod se primenjuje u slučajevima kada je knjigovodstvena vrednost nerealno iskazana, najčešće kao posledica hiperinflacije, neusklađenosti realnog i zvaničnog kursa domaće valute i drugih neusklađenosti koja su u vremenskom periodu koji je prethodio datumu procene po fer vrednosti karakterisala privredu u Republici Srbiji.

Troškovni metod u proceni fer vrednosti sredstava polazi od identifikacije aktuelnih troškova zamene imovine koja je predmet procene, a zatim se oduzima gubitak vrednosti koji je prouzrokovan fizičkim pogoršanjem, funkcionalnom ili ekonomskom zastarelošću, što na kraju rezultira u procenjenoj sadašnjoj vrednosti.

Postoji više metoda određivanja aktuelne (sadašnje) vrednosti novih sredstava. Najvažniji metodi koji su korišćeni prilikom procene sredstava Društva su kombinacija metoda procene pojedinačnih komponenti, metode procene prema indeksu cena, metod troškovi-kapacitet i ostali inženjering metodi, u skladu sa specifičnim karakteristikama pojedinačne opreme i postrojenja.

<i>Knjigovodstvena sadašnja vrednost pre procene</i>	<i>Procenjena sadašnja vrednost</i>
179.683.395,43 din.	1.190.535.258,00 din.

Pozitivan efekat revalorizacije koji je proknjižen u korist revalorizacionih rezervi iznosi 1.029.131.587,78 dinara, a negativan efekat koji je priznat kao rashod u Bilansu uspeha u iznosu od 18.279.724,95 dinara.

Tokom 2016. godine izvršeno smanjenje revalorizacionih rezervi po osnovu rashoda prenosom u neraspoređenu dobit u iznosu od 631.042,74 dinara.

Preispitivanje tržišne (fer) vrednosti i ostatka vrednosti opreme, odnosno procena troškova zamene opreme koja je predmet procene vrši se svake godine na datum godišnjeg Bilansa. Procenu će vršiti komisija koju imenuje Direktor Društva.

Stalna radna grupa formirana od strane Generalnog direktora Društva preispitala je vrednost osnovnih sredstava i njihov preostali vek korišćenja sa stanjem na dan 31.12.2016. godine i konstatovala da je vrednost osnovnih sredstava i preostali vek korišćenja realno utvrđen. Nekretnine, postrojenja i oprema otpisuju se na teret rashoda putem amortizacije.

Metod amortizacije odražava način očekivanog trošenja budućih ekonomskih koristi. Metod amortizacije se proverava najmanje jednom godišnje, na kraju svake finansijske godine i ako postoje značajne promene u očekivanoj dinamici trošenja budućih ekonomskih koristi, metod se menja. Takva promena predstavlja promenu računovodstvene procene u skladu sa IAS 8.

Amortizacija se obračunava primenom proporcionalne metode na osnovicu koju čini revalorizovana vrednost. Proporcionalna amortizacija ima za rezultat konstantne troškove u toku korisnog veka sredstva.

Iznos nekretnine, postrojenja i opreme koji podleže amortizaciji otpisuje se sistematski tokom njihovog korisnog veka trajanja primenom proporcionalnih stopa amortizacije koje se utvrđuju putem sledećeg obrasca:

$$\text{stopa amortizacije} = 100 / \text{korisni vek trajanja sredstva}$$

Obračun amortizacije nekretnina, postrojenja i opreme počinje od narednog meseca u odnosu na mesec u kojem je sredstvo stavljeno u upotrebu.

Obračunati trošak amortizacije priznaje se kao rashod perioda u kome je nastao.

U Društvu se najčešće koriste sledeće stope amortizacije:

NAZIV OSNOVNOG SREDSTVA	STOPA AM (%)
ULJNA STANICA	8,00
REZERVOAR	10,00
GRADJ.OBJEKAT VODOSNABDEVANJA	2,50
DALJNOVODI	3,00
ZGRADA TRAFOSTANICE	2,00
TRAFOSTANICA OPREMA	5,00
KABLOVSKI RAZVODI	4,00
OSVETLJENJE HALE	2,00
VODOVODNA MREŽA	2,00
KANALIZACIJA	1,50
KOTLARNICA	4,00
TOPLOVOD	4,00
ELEKTRO KANALI	2,50
VODOSNABDEVANJE	3,30
HALA I ZGRADE	2,50
AUTOMATSKA VRATA NA HALI	12,50
SKLADIŠTE OTROVNIH MATERIJI	4,46
MAGACIN	3,00
TOPLOVOD	9,00
KLEŠTA, PEĆI	8,50
OPREMA LIVNICE II	1,93
PEĆ ZA GREJANJE PINOVA	12,50
PEĆI ZA TOPLJENJE	4,00
LIVNI STO 400X1600 GAUTCHI	10,00
REVITAL.PEĆI ZA ZAGR.BLOKOVA V1/3 EBNER	6,66
LINIJA ZA BOJ. GRAĐ. DEO V-9,LINIJA V-8/2	2,50
PPZ,VOD.STAN., PRER. OTP. VODA, DEMI NA V-9 I V-8/2	4,00
KOLICA ZA TRANSPORT TRAKA NA V-9	2,50
KRANOVI	4,00
MAKAZE	7,00
MAŠINA ZA ISTEZANJE TRAKA STREČER V-8	15,89
ŠTENDER	7,00
MAKAZE UNGERER	3,72
V-25 TESTERA	8,00
KORPE	8,00
MAŠ.ZA BOJENJE I LAKIRANJE OPREMA V-9	19,26
TOPLI VALJAČKI STAN V-2	3,26
POVEĆANJE POGON.SPREMNOSTI VALJ.STAN V2	3,33
POTPORNI VALJCI ZA V-2	5,00
RADNI VALJCI ZA V-2 I V-3	10,00
STRUG	12,50
HIDRAULIČNE MAKAZE	8,30
UNIVER.FREZ MAŠINA HERMLE TIP 801	8,33
OSCILACIONA TESTERA	10,00
PRESA	10,50
PRESA ZA TOPLU VULKANIZACIJU	10,00
AKUMULATORSKA HIDRAULIČNA PRESA	20,00
ODLAGAČ TRAKE, SKIDAČ ŠLJAKE-KAŠIKA	33,33
PRIZMA I NOŽ ZA PRESU	11,00

MAŠINA ZA SEČENJE	10,00
BRUS.BRUŠ.VALJ.	7,50
BRUSILICA ZA BRUŠENJE VALJAKA V-13/	6,66
BRUSILICA ZA GUMENE VALJKE NA V-9	4,00
UNIV.GLODALICA	12,50
ODMOTALICA	10,00

Nekretnine, postrojenja i oprema prestaju da se iskazuju u Bilansu stanja nakon otuđenja ili ako je sredstvo trajno povučeno iz upotrebe.

Dobici i gubici koji proisteknu iz rashodovanja ili otuđenja nekretnina, postrojenja i opreme utvrđuju se kao razlika između procenjenih neto priliva od prodaje i iskazanog iznosa sredstava i priznaju se kao prihod ili rashod u Bilansu uspeha.

2.3. Investicione nekretnine

Nekretnine koje se poseduju sa ciljem ostvarivanja zarade izdavanjem u zakup pri početnom priznavanju se odmeravaju po nabavnoj vrednosti.

Naknadni izdaci (dodatna ulaganja koja se odnose na investicionu nekretninu) nakon njegove nabavke ili završetka, uvećavaju vrednost ako ispunjava uslov da se prizna kao naknadni izdatak. Naknadni izdatak koji ne zadovoljava prethodne uslove iskazuje se kao trošak poslovanja u periodu u kojem je nastao.

2.4. Dugoročni finansijski plasmani

Dugoročni plasmani predstavljaju finansijska sredstva koja se primenom početnog priznavanja mere po njihovoj nabavnoj vrednosti.

U okviru dugoročnih finansijskih plasmana iskazuju se učešća u kapitalu zavisnih pravnih lica, učešća u kapitalu ostalih povezanih pravnih lica i učešća u kapitalu drugih pravnih lica, zatim dugoročni krediti i zajmovi, povezanim i drugim pravnim licima.

Na dan Bilansa ulaganja se procenjuju prema nadoknadivoj vrednosti i vrši umanjenje ako je nadoknadiva vrednost manja od nabavne vrednosti.

2.5. Zalihe

Zalihe materijala, rezervnih delova procenjuju se po nabavnoj vrednosti ili neto prodajnoj ako je ona niža.

Nabavna vrednost materijala, rezervnih delova i sitnog inventara sadrži fakturnu vrednost, carine i druge uvozne dažbine, transportne troškove, osiguranje i druge zavisne troškove nabavke. U troškove transporta mogu se uključiti i pripadajući troškovi sopstvenog transporta najviše do nivoa prodajne cene ako je niža.

Kada se materijal ili rezervni delovi proizvode kao proizvod sopstvene proizvodnje i dalje koriste u narednoj fazi procesa proizvodnje njihova procena vrši se u visini troškova proizvodnje tih zaliha, a najviše do neto prodajne vrednosti tih zaliha.

Obračun izlaza, odnosno prodaja zaliha materijala vrši se po metodi prva ulazna jednaka je prvoj izlaznoj ceni - FIFO metod.

Interni povratni materijal koji je nastao u procesu proizvodnje vraća se u Livnicu i Bilansira po ceni sirovog aluminijuma na bazi LME (*cash sett* – prosek poslednjeg meseca obračunskog perioda).

Alat i inventar čiji je vek upotrebe do jedne godine otpisuju se jednokratno prilikom stavljanja u upotrebu.

Zalihe alata i inventara vode se po nabavnim cenama. Alat i inventar koji se ne rasporedi u osnovna sredstva raspoređuje se u zalihe.

Alat i inventar iskazuju se u poslovnim knjigama i posle otpisa u celini, sve dok se ne otuđe.

Zalihe nedovršene proizvodnje i gotovih proizvoda nastaju kao rezultat proizvodnog procesa Društva. Ove zalihe mere se po ceni koštanja, odnosno po neto prodajnoj vrednosti ako je niža.

Zalihe nedovršene proizvodnje i gotovih proizvoda se procenjuju po ceni koštanja koja podrazumeva da prilikom utvrđivanja vrednosti krajnjih zaliha u obračun proizvodnje obuhvata nabavnu vrednost utrošaka sirovina i materijala i ostale troškove proizvodnje koji su potrebni da bi se zalihe dovele u stanje u kome se nalaze.

U cenu koštanja nedovršene proizvodnje i gotovih proizvoda ne mogu se uključiti troškovi koji su neuobičajeno visoki zbog nepotpunog korišćenja proizvodnih kapaciteta.

Moguće je da cena koštanja zaliha nedovršene proizvodnje i gotovih proizvoda ne može da se povrti ako su te zalihe oštećene ili su izgubile na kvalitetu, ako su postale u celini ili delimično zastarele ili ako im je cena opala. Otpisom tih zaliha se vrši svođenje na neto prodajnu vrednost.

2.6. Usluge prerade

Usluge u gotovim proizvodima prerade koje su zatečene u Društvu na dan Bilansa procenjuju se po ceni koštanja odnosno po neto prodajnoj vrednosti ako je niža.

Usluge u nedovršenoj proizvodnji prerade koje su zatečene u Društvu na dan Bilansa procenjuju se po ceni koštanja koja obuhvata troškove proizvodnje koji su potrebni da se zalihe prerade dovedu u stanje u kom su popisane, odnosno po neto prodajnoj vrednosti ako je niža.

2.7. Kratkoročna potraživanja i plasmani

Kratkoročna potraživanja čine potraživanja od kupaca, povezanih lica i ostalih kupaca u zemlji i inostranstvu po osnovu prodaje proizvoda, robe i usluga. Pri početnom priznavanju potraživanja se vrednuju u iznosu prodajne vrednosti proizvoda, umanjeno za uporedni iznos popusta i rabata, a uvećano za obračun poreza na dodatu vrednost. Kratkoročna potraživanja od kupaca mere se po vrednosti iz original fakture.

Domaća i ino potraživanja koja nisu osigurana kod osiguravajuće kuće, a kojima je prošao rok od 60 dana od dana dospeća ispravljaju se u celini na teret rashoda.

Domaća i ino potraživanja koja su osigurana, a kojima je prošao rok od 60 dana od dana dospeća ispravljaju se u visini neosiguranog procenta, saglasno zaključenoj Polisi osiguranja, odnosno celini, ako nastanu okolnosti koje prouzrokuju da se ta potraživanja ne mogu naplatiti po osnovu osiguranja.

Usaglašavanje potraživanja vršeno je putem razmene IOS obrazaca i sravnjenjem potraživanja putem zapisnika. Na dan 31.12.2016. godine ostao je neusaglašen iznos od 33.316,73 din.

Usaglašavanje obaveza vršeno je putem razmene IOS obrazaca i sravnjenjem obaveza putem zapisnika. Na dan 31.12.2016. godine ostao je neusaglašen iznos od 1.437.785,36 din.

2.8. Dugoročne i kratkoročne obaveze

Finansijskim obavezama smatraju se dugoročne obaveze (obaveze prema povezanim licima i pravnim licima sa uzajamnim učešćem), dugoročni krediti, obaveze po dugoročnim hartijama od vrednosti, kratkoročne finansijske obaveze (obaveze prema povezanim licima i pravnim licima sa uzajamnim učešćem, kratkoročni krediti i ostale kratkoročne finansijske obaveze), kratkoročne obaveze iz poslovanja (dobavljači i ostale obaveze iz poslovanja).

Deo dugoročnih obaveza koji dospeva do godinu dana od dana Bilansa, predstavlja kratkoročne obaveze.

Početno vrednovanje finansijskih obaveza priznaje se po nabavnoj vrednosti koja predstavlja poštnu vrednost nadoknade koja je primljena za nju.

Smanjenje obaveza po osnovu zakona i sudskog poravnanja vrši se direktnim otpisivanjem.

2.9. Dugoročna rezervisanja

Dugoročno rezervisanje priznaje se kada je obaveza nastala kao rezultat prošlog događaja i verovatno je da će biti odliv resursa za izmirenje obaveza i kada iznos obaveza može pouzdano da se proceni.

Dugoročna rezervisanja na ime otpremnina i jubilarnih nagrada vrši se shodno MRS 19-Primanja zaposlenih.

Dugoročna rezervisanja za naknade zaposlenima zahtevaju od Društva da prizna obavezu, kao i rashod po tom osnovu, u slučaju kada je zaposleni pružio usluge u zamenu za naknade koje će mu biti isplaćene u budućnosti. To znači, da u periodu u kojem zaposleni pruža svoju uslugu, iskazuje se trošak i obaveza po osnovu rezervisanja koja mu pripada, bez obzira kada će biti isplaćena. Ne dopušta se priznavanje rashoda po osnovu primanja zaposlenima samo u periodu u kojem dolazi do isplate, već se podrazumeva da svaka godina rada zaposlenog dovodi do

stvaranja dodatne jedinice prava za primanje, pa svaku godinu treba opteretiti pripadajućim delom troškova po osnovi primanja.

Prilikom priznavanja i odmeravanja rezervisanja Društvo utvrđuje sadašnju vrednost rezervisanja korišćenjem aktuarske tehnike, utvrđivanje troška tekućih usluga, utvrđivanje troška prošlih usluga, utvrđivanje dobitaka i gubitaka po izmirenju obaveza za otpremnine, utvrđivanje neto kamate na neto obavezu i utvrđivanje aktuarskih dobitaka i gubitaka.

2.10. Prihodi i rashodi

Prihodi obuhvataju prihode od redovnih aktivnosti Društva i dobitke. Prihodi od uobičajenih aktivnosti su prihodi od prodaje robe, proizvoda i usluga, prihodi od aktiviranja učinaka, prihodi od subvencija, dotacija, regresa, kompenzacija i povraćaja dažbina po osnovu prodaje robe, proizvoda i usluga i drugih prihoda koji su obračunati u knjigovodstvenoj ispravi, nezavisno od vremena naplate.

Dobici predstavljaju druge stavke koje zadovoljavaju definiciju prihoda, a kao takvi po prirodi nisu različiti od prihoda.

Rashodi obuhvataju troškove koji proističu iz uobičajenih aktivnosti Društva i gubitke.

Troškovi koji proističu iz uobičajenih aktivnosti Društva uključuju rashode direktnog materijala i robe i troškove ostalog materijala, proizvodne usluge, rezervisanja, amortizaciju, nematerijalne troškove, poreze i doprinose pravnog lica nezavisno od rezultata, bruto zarade i ostali lični rashodi, nezavisno od momenta plaćanja.

Gubici predstavljaju druge stavke koje zadovoljavaju definiciju rashoda i mogu, a ne moraju da proisteknu iz uobičajenih aktivnosti Društva. Gubici predstavljaju smanjenja ekonomskih koristi i kao takvi su po prirodi različiti od drugih rashoda.

2.11. Troškovi pozajmljivanja

Troškovi pozajmljivanja su kamate i drugi troškovi koji nastaju u Društvu u vezi sa pozajmljivanjem finansijskih sredstava.

Troškovi pozajmljivanja prikazuju se kao rashod u periodu u kojem su nastali, sem za pozajmljena sredstva koja su iskorišćena za uvećanje nabavne vrednosti nekretnina, postrojenja i opreme.

2.12. Preračunavanje sredstava i obaveza u stranim sredstvima plaćanja

Sve pozicije sredstava i obaveza u stranim sredstvima plaćanja su preračunate u njihovu dinarsku protivvrednost po zvaničnom kursu važećem na dan Bilansa stanja.

pozitivne i negativne kursne razlike nastale po osnovu preračuna poslovnih promena u stranim sredstvima plaćanja knjižene su u korist ili na teret Bilansa uspeha. Nenaplaćene pozitivne i negativne kursne razlike nastale po osnovu preračuna potraživanja i obaveza u stranoj valuti na dan Bilansa stanja knjižene su na pozitivne ili negativne kursne razlike.

Poslovne promene u stranim sredstvima plaćanja tokom godine preračunavaju se u dinare po zvaničnom kursu važećem na dan svake promene.

2.13. Porezi i doprinosi

Porez na dobit

Porez na dobit predstavlja iznos koji se plaća u skladu sa poreskim propisima Republike Srbije. Porez na dobit u visini od 15% za 2016. godinu se plaća na poresku osnovicu utvrđenu poreskim Bilansom. Poreska osnovica prikazana u poreskom Bilansu uključuje dobit prikazanu u zvaničnom Bilansu uspeha i korekcije za razlike po poreskim propisima Republike Srbije. Društvo ima poreske kredite za ulaganja u osnovna sredstva i nema obavezu plaćanja poreza na dobit za 2016. godinu.

Porezi i doprinosi koji ne zavise od rezultata

Porezi i doprinosi koji ne zavise od rezultata uključuju porez na imovinu i druge poreze i doprinose u skladu sa republičkim, poreskim i opštim propisima.

3. ANALIZA POZICIJA BILANSA STANJA I BILANSA USPEHA

BILANS STANJA

3.1. Nematerijalna imovina

U toku 2016. godine promene na nematerijalnim ulaganjima Društva su:

	Ulaganja u razvoj	Koncesije, patenti, licence, robne i uslužne marke	Softver i ostala prava	Gudvil	Ostala nematerijalna imovina	Nematerijalna imovina u pripremi	Avansi za nematerijalna imovina	Ukupno
NABAVNA VREDNOST								
Stanje na početku godine		17.581			16.597			34.178
Direktna povećanja u toku godine		18				1.474		1.474
Rashodovanje, prodaja								0
prenos						18		18
Obezbvredjenja u tekućem periodu								0
Usklađivanje sa fer vrednošću								0
Stanje na kraju godine	0	17.599	0	0	16.597	1.474	0	35.670
KUMULIRANA ISPRAVKA VREDNOSTI								
Stanje na početku godine		15.861			15.925			31.786
Amortizacija tekuće godine		1.723			164			1.887
Kumulirana ispravka u prodaji								0
Obezbvredjenja u tekućem periodu								0
Usklađivanje sa fer vrednošću								0
Stanje na kraju godine	0	17.584	0	0	16.089	0	0	33.673
Sadašnja vrednost 31. decembra 2016.	0	15	0	0	508	1.474	0	1.997
Sadašnja vrednost 31. decembra 2015.	0	1.720	0	0	672	0	0	2.392

3.2. **Nekretnine, postrojenja i oprema**

PREGLED STANJA I PROMENA NA NEKRETNINAMA, POSTROJENJIMA I OPREMI U 2016. GODINI

	Zemljište	Građevinski objekti	Postrojenja i oprema	Investicione nekretnine	OS u pripremi	Avansi za nekretnine postrojenja i opremu	UKUPNO
<u>NABAVNA VREDNOST</u>							
Stanje na početku godine	144.039	1.624.280	6.067.157	277.311	328.234	40.767	8.481.788
Korekcije po početnom stanju							0
Direktna povećanja u toku godine	176.826	75.080	11.186	4.435	455.166	362.106	1.084.799
Rashodovanje, prodaja i otuđenja sredstava			-2.233				-2.233
Zatvaranje datih avansa za OS						-26.269	-26.269
Reklasifikacija investicionih nekretnina	-109.835			109.835			
Prenos sa investicija u toku		12.983	252.809	1.728	-267.520		0
Usklađivanje sa fer vrednošću							0
Stanje na kraju godine	<u>211.030</u>	<u>1.712.343</u>	<u>6.328.919</u>	<u>393.309</u>	<u>515.880</u>	<u>376.604</u>	<u>9.538.085</u>
<u>KUMULIRANA ISPRAVKA VREDNOSTI</u>							
Stanje na početku godine		858.460	1.898.853	52.307			2.809.620
Korekcije po početnom stanju							0
Amortizacija tekuće godine		39.571	345.348	5.632			390.551
Ispravka vrednosti u rashodov. i prodanim sredstvima			-2.233				-2.233
Usklađivanja sa fer vrednošću							0
Stanje na kraju godine	<u>0</u>	<u>898.031</u>	<u>2.241.968</u>	<u>57.939</u>	<u>0</u>	<u>0</u>	<u>3.197.938</u>
Sadašnja vrednost 31. decembar 2016. godine	<u>211.030</u>	<u>814.312</u>	<u>4.086.951</u>	<u>335.370</u>	<u>515.880</u>	<u>376.604</u>	<u>6.340.147</u>
Sadašnja vrednost 31. decembar 2015. godine	<u>144.039</u>	<u>765.820</u>	<u>4.168.304</u>	<u>225.004</u>	<u>328.234</u>	<u>40.767</u>	<u>5.672.168</u>

Poslovnim planom za 2016. god. planirano je ulaganje u povećanje vrednosti nekretnina, postrojenja i opreme u iznosu od 8.000.000 EUR, koje je realizovano u iznosu od 8.781.992 EUR, odnosno 1.084.799 hiljada dinara.

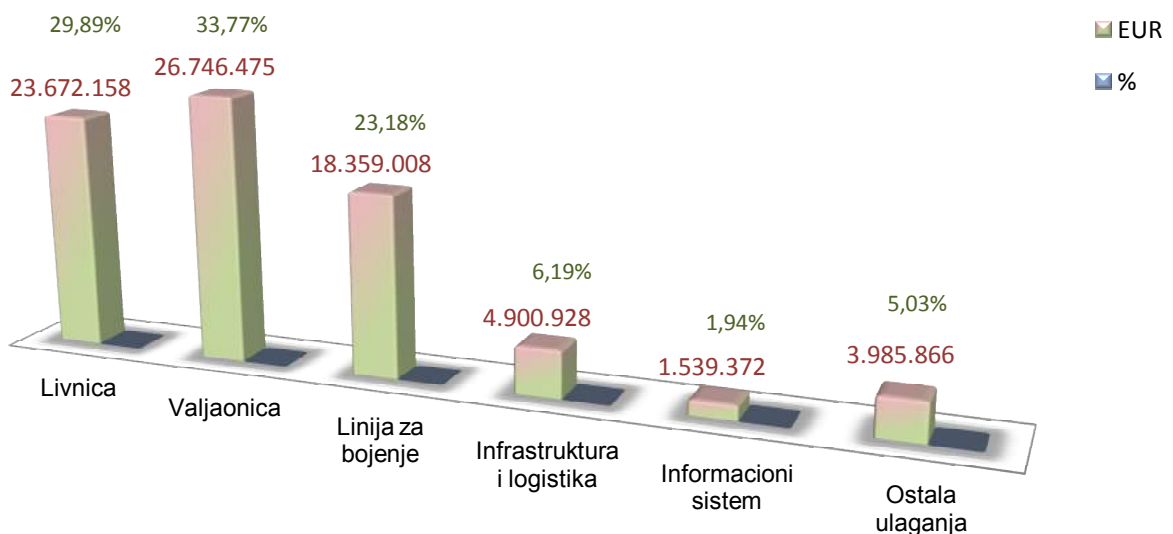
Pri tome je iznos od 5.710.290 EUR fakturisan na ime izvršenih isporuka opreme i izvršenih usluga po osnovu investicija, a iznos od 3.071.702 EUR uplaćen kao avans po osnovu zaključenih ugovora za buduće investicije.

Ukupna ulaganja u periodu posle privatizacije, odnosno od 2002–2016. god. iznosila su 82.227.300 EUR pri čemu je za iznos od 79.155.596 EUR izvršeno fakturisanje na ime isporučene opreme i izvršenih usluga po osnovu investicija.

Finansiranje ovih ulaganja izvršeno je iz tekućih sredstava i investicionih kredita.

U periodu od 2003 –2016. godine struktura realizovanih (fakturisanih) investicionih ulaganja od 79.155.596 EUR bila je sledeća:

Realizovane investicije u periodu 2003-2016. godine



Polazeći od činjenice da je uslov opstanka Preduzeća konstantno ulaganje u kupovinu nove opreme, uz rekonstrukciju i modernizaciju postojeće, Impol Seval a.d. se u 2015. godini opredelio za otvaranje novog investicionog ciklusa.

Nadzorni odbor Društva doneo je Odluku o usvajanju Studije opravdanosti investicionog projekta „Rekonstrukcija i modernizacija tehnološke linije za proizvodnju TVT težine od 11 tona u Impol Seval a.d.“ i zaključio da se projekat realizuje po fazama pri čemu je doneta odluka da se pristupi realizaciji prve faze investicionog projekta u kome je planirana realizacija sledećih podprojekata:

- Rekonstrukcija i modernizacija valjačkog stana za toplo valjanje
- Modernizacija upravljanja pomoćnim sistemima na valjačkom stanu
- Zamena motora na valjčastom transporteru Valjačkog stana
- Nove giljotinske makaze na Valjačkom stanu za toplo valjanje
- Revitalizacija i modernizacija peći za zagrevanje blokova

Osnovni motivi pri izradi plana investicionih ulaganja kojim će se Društvo rukovoditi i u narednom periodu:

- revitalizacija i modernizacija postojeće opreme;
- povećanje nivoa kvaliteta i racionalizacija troškova proizvodnje;
- ekološka zaštita životne sredine i humanizacija rada.

3.3. DUGOROČNI FINANSIJSKI PLASMANI

3.3.1. Učešća u kapitalu povezanih lica

Opis	u 000 din.	
	31.12.2016	31.12.2015
Impol Seval Tehnika d.o.o. Užice	16.854	16.854
Impol Seval Final d.o.o. Sevojno	6.250	6.250
Impol Seval PKC d.o.o. Sevojno	4.979	4.979
Impol Seval President d.o.o. Zlatibor	0	0
Ukupno:	28.083	28.083

3.3.2. Ostala učešća u kapitalu

	u 000 din.	
	31.12.2016	31.12.2015
Slobodna zona Užice	100	100
Ukupno:	100	100

3.3.3. Dugoročni plasmani povezanim pravnim licima

	u 000 din.	
	31.12.2016	31.12.2015
Dugoročni zajmovi povezana lica	10.088	5.575
Ukupno:	10.088	5.575

Impol Seval a.d. je 21.12.2015. godine po ugovoru broj 349/15, odobrio povezanom licu Impol Seval President d.o.o. dugoročni zajam sa valutnom klauzulom u iznosu od 40.000,00 EUR.

U 2016. godini je došlo do povećanja plasmana po sledećim uplatama:

	u EUR	u 000 din.
1. Uplata od 11.04.2016.godine	3.100	381
2. Uplata od 15.04.2016.godine	2.700	332
3. Uplata od 25.04.2016.godine	2.600	320
4. Uplata od 23.06.2016.godine	8.300	1.026
5. Uplata od 25.07.2016.godine	2.000	248
6. Uplata od 27.10.2016.godine	900	111
7. Uplata od 25.11.2016.godine	3.000	370
8. Uplata od 29.11.2016.godine	1.200	147
9. Uplata od 30.11.2016.godine	1.100	136
10. Uplata od 06.12.2016.godine	15.100	1.868
Ukupno povećanje po ugovoru broj 349/15 u 2016.	40.000	4.939

Impol Seval a.d. je 30.11.2016. godine po ugovoru broj 302/16, odobrio povezanom licu Impol Seval President d.o.o. dugoročni zajam sa valutnom klauzulom u iznosu od 50.000,00 EUR.

U 2016. godini je došlo do povećanja plasmana po sledećim uplatama:

	u EUR	u 000 din.
1. Uplata od 06.12.2016.godine	34.900	4.301
2. Uplata od 09.12.2016.godine	3.000	370
3. Uplata od 26.12.2016.godine	3.800	478
Ukupno povećanje po ugovoru broj 302/16 u 2016.	41.700	5.149

Posle sprovedenih knjiženja saldo na računu dugoročnih zajmova povezanom licu iznosi 10.088 hiljada dinara.

3.3.4. Ostali dugoročni finansijski plasmani

	u 000 din.	
	31.12.2016	31.12.2015
Udružena sredstva za solidarnu stambenu izgradnju	3.904	3.904
Dugoročni plasmani-prodaja stanova	16.680	17.433
Ukupno:	20.584	21.337

3.4. ZALIHE

	u 000 din.	
	31.12.2016	31.12.2015
Osnovne sirovine i materijal	316.191	336.391
Rezervni delovi	180.073	161.141
Alat i inventar	25.369	19.748
Nedovršena proizvodnja i usluge	440.593	565.808
Gotovi proizvodi	651.430	900.608
Plaćeni avansi za zalihe i usluge	1.832	95.231
Ukupno:	1.615.488	2.078.927

3.5. POTRAŽIVANJA

	u 000 din.	
	31.12.2016	31.12.2015
Kupci u zemlji-povezana pravna lica	9.377	15.861
Kupci u inostranstvu povezana lica	654.725	147.496
Kupci u zemlji	83.444	77.161
Kupci u inostranstvu	194.589	394.789
Ukupno:	942.135	635.307

Potraživanja od kupaca u zemlji- povezana pravna lica data su u narednom pregledu :

	31.12.2016	31.12.2015
1. Impol Seval Tehnika d.o.o.	9.099	15.203
2. Impol Seval Final d.o.o	103	111
3. Impol Seval PKC d.o.o	47	66
4. Impol Seval President d.o.o.	128	481
Ukupno:	9.377	15.861

Potraživanja od kupaca u inostranstvu-povezana pravna lica u iznosu 654.725 hiljada dinara se odnose na matično pravno lice u inostranstvu Impol d.o.o. Slovenska Bistrica.

Pregled potraživanja od kupaca u zemlji prema iznosu salda su:

	31.12.2016	31.12.2015
Gorenje d.o.o. Valjevo	22.612	21.076
Boja d.o.o. Sombor	21.247	13.121
Pan-komerc d.o.o.Požega	11.960	10.875
Meltal reciklaža d.o.o. Ruma	7.494	5.304
Rajan Zemun	4.977	6.748
Valmex d.o.o. Beograd	3.047	10.035
Ostali kupci	12.107	10.002
Ukupno:	83.444	77.161

U poslovnim knjigama Impol Seval a.d. je iskazano stanje sumnjivih i spornih potraživanja u zemlji u iznosu od 14.021 hiljada dinara, pri čemu je isti iznos evidentiran na ispravci vrednosti. Najveći iznosi se odnose na firme Jeep Commerce Beograd 3.642 hiljade dinara i Inos Sinma Sevojno 2.037 hiljada dinara. Svi kupci koji su evidentirani na računima sumnjivih i spornih potraživanja su utuženi ili su obuhvaćeni unapred pripremljenim planovima reorganizacije i restrukturiranja.

Na računima sumnjivih i spornih potraživanja u inostranstvu nalazi se ostatak potraživanja od Predieri Metalli Italija u iznosu od 9.370 hiljada dinara(75.887,57 Eur), Galmetal Milano iznos od 1.020 hiljada dinara (8.266,66Eur) i Alubel 847 hiljada dinara(6.867,02Eur),što ukupno iznosi 11.237 hiljada dinara.

Navedena sumnjiva i sporna potraživanja u inostranstvu su osigurana kod AOFI, u skladu sa polikom Impol Seval a.d., tako da je osigurani deo refundiran a ostatak će se naplatiti po završetku postupka koji se vode.

U skladu sa računovodstvenom politikom Impol Seval a.d., domaća i ino potraživanja kojima je prošao rok od 60 dana od dospeća ispravljaju se u visini neosiguranig procenta. U 2016.godini je izvršena ispravka vrednosti samo za firmu Alubel u iznosu od 847 hiljada dinara (6.867,02Eur), pri čemu je isti iznos proknjižen u Bilansu uspeha na računu obezvređenja potraživanja.

Pregled potraživanja od kupaca u inostranstvu prema iznosu salda su:

	31.12.2016	31.12.2015
Galliani&Sistemi s.p.a.Quarto Inferiore (BO)	35.842	11.354
Calvero s.p. Wrzosowa	25.999	70.855
Reynolds european sas Rueil Malmaison Cedex	18.306	19.932
Comit metali s.r.l. Veggiano (PD)	16.930	32.127
Lamex s.r.l. Arcole (VR)	14.040	0
Europrofil s.r.l. Lamezia Terme CZ	11.586	0
Alubel s.p.a. Bagnolo in Piano	7.630	16.375
MCE Meccanica s.r.l. Verona	7.014	0
Aluminio di Qualita s.p.a. Assago	6.916	42.080
Kenoll I.t.d.Moscow	6.768	9.796
Ostali kupci	43.558	192.270
Ukupno:	194.589	394.789

3.6. DRUGA POTRAŽIVANJA

	u 000 din.	
	31.12.2016	31.12.2015
Potraživanja po osnovu kamata-povez.lica	36	26
Potraživanja po osnovu plaćene akcize	3.254	5.330
Potraživanja za bolovanja i naknade invalidima koja se refundiraju od fondova	1.013	994
Ukupno:	4.303	6.350

Potraživanja po osnovu kamata u iznosu od 36 hiljada dinara vezana su za zajam dat povezanom licu Impol Seval President d.o.o.

Potraživanja po osnovu plaćene akcize u iznosu od 3.254 hiljada dinara odnose se na nabavku gasnih ulja, a osnovu zahteva koji se podnosi kvartalno vrši se refakcija akcize samo za plaćene iznose.

Na osnovu zahteva koji se podnosi kvartalno vrši se refakcija akcize, u skladu sa Pravilnikom o bližim uslovima, načinu, i postupku ostvarivanja prava na refakciju plaćene akcize na derivate nafte iz člana 9.stav1.tačka3),4),5) i 6)Zakona o akcizama, koi se koriste kao energetska goriva u industijskoj proizvodnji.

3.7. KRATKOROČNI FINANSIJSKI PLASMANI

	u 000 din.	
	31.12.2016	31.12.2015
Kratkoročni plasmani u povezana lica	0	507
Kratkoročni krediti zaposlenim	6.843	7.392
Ukupno:	6.843	7.899

Kratkotočni plasman, odnosno zajam od povezanog lica Impol Seval President d.o.o. po Ugovoru broj 298/14 u iznosu od 507 hiljada dinara otplaćen je 06.12.2016. godine

3.8. GOTOVINSKI EKVIVALENTI I GOTOVINA

	u 000 din.	
	31.12.2016	31.12.2015
Dinarski poslovni računi	9.573	10.715
Devizni poslovni računi	270.293	147.630
Ostala novčana sredstva	16	4
Ukupno:	279.882	158.349

3.9. POREZ NA DODATU VREDNOST I AVR

	u 000 din.	
	31.12.2016	31.12.2015
Potraživanja za više plaćen PDV	39.422	24.764
Ostala aktivna vremenska razgraničenja	3.228	232.549
Ukupno:	42.650	257.313

U tekućoj poslovnoj godini je izvršeno prebijanje pozicija aktivnih i pasivnih vremenskih razgraničenja, tako da se saldo u iznosu od 3.228 hiljada dinara na dan 31.12.2016.godine odnosi na pretplate za stručne časopise koji će biti isporučeni u 2017.godini.

3.10. KAPITAL

	Osnovni kapital	Statutarne rezerve	Neraspoređeni dobitak	Revalorizac. rezerve	Ukupan kapital
Početno stanje prethodne godine na dan 01.01.2015.	954.342	52.825	893.188	801.914	2.702.269
Ispravka materijalno značajnih grešaka i promena računovodstvenih politika Korigovano početno stanje prethodne godine na dan 01.01.2015.	954.342	52.825	893.188	801.914	2.702.269
Promene u prethodnoj 2015. godini					
a) promet na dugovnoj strani računa			453	325	
b) promet na potražnoj strani računa		453	902.633	9	
Stanje na kraju prethodne godine 31.12.2015.	954.342	53.278	1.795.368	801.598	3.604.586
Ispravka materijalno značajnih grešaka i promena računovodstvenih politika Korigovano početno stanje tekuće godine na dan 01.01.2016.	954.342	53.278	1.795.368	801.598	3.604.586
Promene u tekućoj 2016. godini					
a) promet na dugovnoj strani računa			76.078	631	
b) promet na potražnoj strani računa		42.156	1.203.168		
Stanje na dan 31.12. tekuće 2016.godine	954.342	95.434	2.922.458	800.967	4.773.201

Skupština Impol Seval Valjaonica aluminijuma a.d. je na sednici održanoj 24.05.2016.godine je donela Odluku broj 29/3 o raspodeli dobiti na sledeći način:

Da se dobit za raspoređivanje u iznosu od 902.318 hiljada dinara rasporedi za:

- statutarne rezerve do iznosa 10% osnovnog kapitala u iznosu od 42.155 hiljada dinara
- za dividende u iznosu od 33.922 hiljada dinara, odnosno 36,00 dinara po akciji
- ostatak dobiti za raspoređivanje u iznosu od 826.240 hiljada dinara ostaje neraspoređen.

U 2016.godini je ostvaren pozitivan finansijski rezultat u iznosu od 1.203.168 hiljada dinara, što je imalo za efekat povećanje dobiti u bilansu stanja.

Smanjenje dobiti u iznosu od 76.078 hiljada dinara je nastalo po osnovu raspodele na statutarne rezerve i dividende.

Kod pozicije revalorizacionih rezervi došlo je do smanjenja po osnovu rashoda opreme uz istovremeni prenos u neraspoređenu dobit u iznosu od 631 hiljada dinara.

Posle sprovedenih knjiženja ukupan kapital Impol Seval a.d. na dan 31.12.2016.godine iznosi 4.773.201 hiljada dinara.

3.11. DUGOROČNA REZERVISANJA I OBAVEZE

3.11.1. Dugoročna rezervisanja

	u 000 din.	
	<u>31.12.2016</u>	<u>31.12.2015</u>
MRS 19-Primanja zaposlenih	34.636	22.367
Ukupno:	<u>34.636</u>	<u>22.367</u>

U skladu sa MRS-19 Primanja zaposlenih u 2016.godini je izvršena dodatna rezervacija naknada za otpremnine i jubileje zaposlenih u ukupnom iznosu od 15.345 hiljada dinara, tako da stanje rezervisanja na dan 31.12.2016.godine iznosi 34.636 hiljada dinara.

MRS 19-Primanja zaposlenih na dan 01.01.2016.god.	22.367
Korekcija rezervisanja po osnovu isplata otpremnina u 2016.	554
Korekcija rezervisanja po osnovu isplata jubileja u 2016.	2.295
Ukidanje rezervisanja u korist prihoda za zaposlene koji su otišli iz preduzeća	227
Povećanje rezervisanja za otpremnine u 2016.	7.836
Povećanje rezervisanja za jubileje u 2016.	7.509
MRS 19-Primanja zaposlenih na dan 31.12.2016.god.	34.636

3.11.2. Dugoročne obaveze

	u 000 din.	
	<u>31.12.2016</u>	<u>31.12.2015</u>
Dugoročni krediti u zemlji	1.902.446	2.727.077
Ukupno:	<u>1.902.446</u>	<u>2.727.077</u>

Stanje dugoročnih kredita na dan 31.12.2016.godine 1Eur=123,4723

Kreditor	Valuta	EUR	RSD
Banka Intesa ad	EUR	1.527.777,84	188.638.243,79
Banka Intesa ad	EUR	295.138,82	36.441.468,92
Banka Intesa ad	EUR	416.666,80	51.446.808,13
Banka Intesa ad	EUR	555.555,52	68.595.717,83
UniCredit banka	EUR	1.428.571,44	176.389.001,41
Komercijalna banka	EUR	1.866.666,76	230.481.638,19
Komercijalna banka	EUR	3.255.000,00	401.902.336,50
Komercijalna banka	EUR	6.062.500,00	748.550.818,75
UKUPNO:		15.407.877,18	1.902.446.033,53

3.12. Odložene poreske obaveze

u 000 din.	
31.12.2016	31.12.2015
216.669	161.273

Odloženi porez na dobit

Odloženi porez na dobit u skladu sa MRS 12-Porezi na dobitak se obračunava korišćenjem metode utvrđivanja iznosa sredstava ili obaveza koje se izračunavaju iz razlika knjigovodstvenog iznosa imovine u Bilansu stanja i njihove poreske osnovice. Privremene razlike praktično nastaju kada se knjigovodstveni rashod priznaje u jednom periodu, a taj rashod se po poreskim propisima priznaje u drugom periodu.

Privremena poreska razlika po osnovu različito obračunate računovodstvene i poreske amortizacije za 2016. godinu iznosi:

1.	računovodstvena vrednost osnovnih sredstava	5.081.488.204,82
2.	poreska vrednost osnovnih sredstava	3.637.025.975,22
3.	razlika (1-2)	1.444.462.229,60
4.	poreska stopa	15%
5.	odložena poreska obaveza	216.669.334,44

Odloženi poreski rashod nastaje po osnovu odložene poreske obaveze gde se dobit pre oporezivanja tekuće godine umanjuje za tekući porez i koriguje za odloženi porez tako da je u Bilansu stanja iskazana dobit koja se može ravnomernije rasporediti između vlasnika u budućem periodu, tj. eliminisati uticaj poreskih razlika.

Odložena poreska obaveza predstavlja iznos poreza na dobit plativ u budućim periodima. Standard zahteva da se odložene poreske obaveze iskažu u Bilansu uspeha na teret tekućeg perioda i kao obaveza u Bilansu stanja.

Knjižena obaveza 31.12.2015. godine iznosila je 161.272.668,84 dinara. Izvršeno je svođenje poreske obaveze na iznos od 216.669.334,44 dinara smanjenjem dobiti u tekućoj 2016. godini za iznos od 55.396.665,60 dinara (216.669.334,44 - 161.272.668,84 dinara).

Preko privremene razlike se anulira efekat različitog priznavanja amortizacije u vremenskim periodima i njihov efekat svodi na nulu za rezultat preduzeća u dužem vremenskom periodu.

3.13. KRATKOROČNE OBAVEZE

3.13.1. Kratkoročne finansijske obaveze

		u 000 din.	
		31.12.2016	31.12.2015
Kratkoročni krediti u zemlji		0	243.252
Ostale kratkoročne finansijske obaveze- deo dugoročnih kredita koji dospeva do 1 godine od datuma bilansa		735.351	619.584
Ukupno:		735.351	862.836

Stanje ostalih kratkoročnih obaveza na dan 31.12.2016.godine, 1Eur= 123,4723

Kreditor	Valuta	EUR	RSD
Banka Intesa ad	EUR	833.333,28	102.893.576,75
Banka Intesa ad	EUR	708.333,36	87.459.549,13
Banka Intesa ad	EUR	833.333,28	102.893.576,75
Banka Intesa ad	EUR	333.333,36	41.157.436,63
UniCredit banka	EUR	571.428,56	70.555.598,59
Komercijalna banka	EUR	533.333,28	65.851.886,75
Komercijalna banka	EUR	930.000,00	114.829.239,00
Komercijalna banka	EUR	1.212.500,00	149.710.163,75
UKUPNO:		5.955.595,12	735.351.027,34

3.14. PRIMLJENI AVANSI, DEPOZITI I KAUCIJE

	u 000 din.	
	<u>31.12.2016</u>	<u>31.12.2015</u>
Primljeni avansi za obrtna sredstva-domaće trž.	21.829	23.562
Primljeni avansi za obrtna sredstva- izvoz	98.902	132.891
Ukupno:	<u>120.731</u>	<u>156.453</u>

3.15. OBAVEZE IZ POSLOVANJA

	u 000 din.	
	<u>31.12.2016</u>	<u>31.12.2015</u>
Dobavljači-povezana pravna lica u zemlji	28.806	48.975
Dobavljači-povezana pravna lica u inostranstvu	837.383	509.725
Dobavljači-ostala povezana pravna lica u zemlji	631	1.178
Dobavljači u zemlji	243.717	194.646
Dobavljači u inostranstvu	316.916	273.047
Ostale obaveze iz poslovanja	95	0
Ukupno:	<u>1.427.548</u>	<u>1.027.571</u>

Struktura obaveza prema dobavljačima-povezanim pravnim licima u zemlji je sledeća:

	<u>31.12.2016</u>	<u>31.12.2015</u>
1. Impol Seval Tehnika d.o.o.	11.130	33.246
2. Impol Seval Final d.o.o.	10.657	11.244
3. Impol Seval PKC d.o.o.	6.792	4.485
4. Impol Seval President d.o.o.	227	0
Ukupno:	28.806	48.975

Obaveze prema povezanim pravnim licima u inostranstvu u iznosu 837.383 hiljada dinara se odnose na obaveze prema Impol d.o.o. Slovenska Bistrica po osnovu nabavke metala.

Struktura obaveza prema dobavljačima u zemlji je sledeća:

	<u>31.12.2016</u>	<u>31.12.2015</u>
New Europe Gaz d.o.o. Beograd	39.823	0
Metal reciklaža d.o.o. Ruma	30.695	21.451
Elektroprivreda Srbije JP Beograd	16.583	17.173
Tehno-coop d.o.o. Subotica	12.204	12.474
Petrol d.o.o. Beograd	10.556	15.798
Dulex d.o.o. Užice	9.904	5.593
Messer tehnogas a.d. Beograd	9.396	8.187
Maras d.o.o. Užice	8.742	7.235
Sonirex d.o.o. Futog	15.466	2.784
Enteco Užice	4.055	0
Ostali dobavljači	86.293	103.951
Ukupno:	243.717	194.646

Struktura obaveza prema ino-dobavljačima je sledeća:

	<u>31.12.2016</u>	<u>31.12.2015</u>
Metal Investments Hong Kong	165.012	45.690
Martin metals Szekestehervar	31.086	43.387
Metal d.o.o. Sarajevo	15.560	5.977
BH Recycling d.o.o. Hadžići	11.607	3.390
Salchi Metalcoat s.r.l. Bugaro di Molgora (MI)	10.801	18.038
Ates Slovenska Bistrica	18.819	0
Metal -Rado Snežić Maribor	8.950	0
Dinos d.d. Ljubljana	8.710	24.932
Basf Coatings GMBH Munster-Hiltrup	6.531	3.768
Ostali dobavljači	39.840	127.865
Ukupno:	316.916	273.047

3.16. Ostale kratkoročne obaveze

	u 000 din.	
	<u>31.12.2016</u>	<u>31.12.2015</u>
Obaveze za zarade i naknade zarada	68.591	65.227
Obaveze za kamate po kratkoročnim kreditima	4.809	10.429
Ostale obaveze	4.128	2.379
Ukupno:	<u>77.528</u>	<u>78.035</u>

Ostale obaveze se odnose na sledeće stavke:

1. Obaveze za primanja članova Izvršnog i Nadzornog odbora	1.745
2. Obaveze za prevoz na rad i sa rada zaposlenih	1.694
3. Ostale obaveze	688
	<u>4.127</u>

3.17. Obaveze po osnovu PDV i ostalih javnih prihoda i PVR

	u 000 din.	
	<u>31.12.2016</u>	<u>31.12.2015</u>
Obaveze po osnovu poreza na dodatu vrednost	2.462	92
Obaveze za poreze, doprinose i druge dažbine koje ne zavise od rezultata	382	397
Pasivna vremenska razgraničenja	1.346	233.112
Ukupno:	<u>4.190</u>	<u>233.601</u>

U okviru pasivnih vremenskih razgraničenja sadržan je iznos od 1.122 hiljade dinara koji se odnosi na ukalkulisavanje po osnovu posredničkih provizija koje nisu fakturisane a odnose se na 2016. godinu.

BILANS USPEHA

3.18. POSLOVNI PRIHODI:

	u 000 din.	
	<u>I-XII 2016.</u>	<u>I-XII 2015.</u>
	<u>12.879.035</u>	<u>13.628.084</u>

3.19. Prihodi od prodaje proizvoda i usluga

	u 000 din.	
	<u>I-XII 2016.</u>	<u>I-XII 2015.</u>
Prihodi od matičnih i zavisnih pravnih lica na domaćem tržištu	44.791	59.979
Prihodi od matičnih i zavisnih pravnih lica na ino-tržištu	5.903.717	5.460.657
Prihodi od prodaje na domaćem tržištu	932.673	968.083
Prihodi od prodaje na ino-tržištu	5.713.618	6.792.562
Ukupno:	<u>12.594.799</u>	<u>13.281.281</u>

Po vrednosti izvoza Impol Seval a.d. je u grupi najvećih izvoznika u Srbiji.

U strukturi prihoda Društva 96% se odnosi na realizaciju namenjenu izvozu, sa dominantnim učešćem prodaje na tržište Nemačke, Italije i Rusije.

a) Prihodi od povezanih pravnih lica na domaćem tržištu sastoje se iz sledećih iznosa:

	<u>I-XII 2016.</u>	<u>I-XII 2015.</u>
1. Prodaja aluminijumskih proizvoda povezanom licu Impol Seval Tehnika d.o.o.	44.107	59.507
2. Pružanje usluga povezanom licu Impol Seval Tehnika d.o.o.	684	472
Ukupno:	<u>44.791</u>	<u>59.979</u>

b) Prihode od matičnih i zavisnih pravnih lica u inostranstvu u iznosu 5.903.717 hiljada dinara čine prihodi od prodaje aluminijumskih proizvoda Impol d.o.o. Slovenska Bistrica

3.20. Drugi poslovni prihodi

	u 000 din.	
	I-XII 2016.	I-XII 2015.
Prihodi od zakupnina	62	63
Prihodi od zakupnina-povezana lica	16.294	17.483
Prihod od prodaje šljake	267.880	329.257
Ukupno:	284.236	346.803

Prihodi od zakupnina povezanih lica u iznosu od 16.294 hiljada dinara se odnose na prihode od zavisnih pravnih lica:

	I-XII 2016.	I-XII 2015.
a) Po osnovu zakupa nepokretnosti i opreme od:		
1. Od Impol Seval Tehnike d.o.o. u iznosu od:	13.925	14.002
2. Od Impol Seval President d.o.o. u iznosu od:	580	1.632
b) Po osnovu zakupa poslovnog prostora od:		
1. Od Impol Seval Final d.o.o. u iznosu od:	1.233	1.274
2. Od Impol Seval PKC d.o.o. u iznosu od:	556	575
Ukupno:	16.294	17.483

3.21. POSLOVNI RASHODI:

	u 000 din.	
	I-XII 2016.	I-XII 2015.
	11.548.676	12.493.705

3.22. Prihodi od aktiviranja učinaka i robe

	u 000 din.	
	I-XII 2016.	I-XII 2015.
Prihodi od aktiviranja učinaka i robe	1.159	0
Ukupno:	1.159	0

Prihodi od aktiviranja učinaka i robe u iznosu od 1.159 hiljada dinara odnose se na kapitalizovanje sopstvenih usluga po osnovu zarada upotrebljenih za osnovna sredstva.

3.23. Povećanje vrednosti zaliha nedovršenih i gotovih proizvoda i nedovršenih usluga

	u 000 din.	
	I-XII 2016.	I-XII 2015.
Povećanje vrednosti zaliha nedovršenih i gotovih proizvoda i nedovršenih usluga	76.123	296.935
Ukupno:	76.123	296.935

3.24. Smanjenje vrednosti zaliha nedovršenih i gotovih proizvoda i nedovršenih usluga

	u 000 din.	
	I-XII 2016.	I-XII 2015.
Smanjenje vrednosti zaliha nedovršenih i gotovih proizvoda i nedovršenih usluga	450.516	244.226
Ukupno:	450.516	244.226

Vrednost nedovršene proizvodnje i gotovih proizvoda utvrđena je svođenjem vrednosti zaliha, evidentiranih po planskim cenama, na cenu koštanja putem alokacije odgovarajućih odstupanja planskih cena od cene koštanja. Zalihe nedovršene proizvodnje i gotovih proizvoda se vrednuju po ceni koštanja koja podrazumeva da se prilikom utvrđivanja vrednosti krajnjih zaliha u obračun proizvodnje obuhvata nabavna vrednost utroška sirovina i materijala po metodu FIFO i ostali troškovi proizvodnje koji su potrebni da bi se zalihe dovele u stanje u kome se nalaze.

3.25. Troškovi materijala

	u 000 din.	
	<u>I-XII 2016.</u>	<u>I-XII 2015.</u>
Troškovi osnovnog i pomoćnog materijala	7.687.855	8.899.709
Troškovi potrošnog i režijskog materijala	276.972	247.147
Utrošeni rezervni delovi	77.161	79.481
Troškovi sitnog inventara	6.346	7.020
Ukupno:	<u>8.048.334</u>	<u>9.233.357</u>

3.26. Troškovi goriva i energije

	u 000 din.	
	<u>I-XII 2016.</u>	<u>I-XII 2015.</u>
Troškovi električne energije	231.194	232.721
Troškovi prirodnog gasa	568.788	805.319
Troškovi energenata-povezana lica	481	1.076
Troškovi goriva i maziva	99.556	115.805
Ukupno:	<u>900.019</u>	<u>1.154.921</u>

3.27. Troškovi zarada

	u 000 din.	
	<u>I-XII 2016.</u>	<u>I-XII 2015.</u>
Neto zarade	546.797	507.702
Porezi i doprinosi na zarade	338.804	315.445
Troškovi naknada po ugovoru o delu	350	125
Troškovi naknada članovima izvršnog i nadzornog odbora	10.055	9.856
Ostali lični rashodi i naknade	48.743	48.605
Ukupno:	<u>944.749</u>	<u>881.733</u>

Obračun i isplata zarada i naknada zarada vrši se shodno odredbama Kolektivnog ugovora Društva i zakonskim propisima vezanim za obračun i plaćanje poreza i doprinosa. Zaposleni po Kolektivnom ugovoru imaju pravo pri odlasku u penziju na otpremninu u visini dve prosečne zarade u Republici Srbiji prema poslednjem objavljenom podatku.

Iz Kolektivnog ugovora je proisteklo i pravo zaposlenog na jubilarnu nagradu prema godinama rada provedenim u Društvu odnosno za deset, petnaest, dvadeset, dvadeset pet i trideset godina neprekidnog rada u Društvu.

Osnovica za utvrđivanje visine jubilarne nagrade je nagrada za trideset godina, a koja se utvrđuje u iznosu prosečne zarade u Društvu poznate u trenutku isplate.

Za deset godina neprekidnog rada u Društvu zaposlenom pripada iznos nagrade u iznosu od 50% osnovice u trenutku isplate. Za svaku narednu jubilaranu nagradu iznos se uvećava za 10% osnovice.

3.28. Troškovi proizvodnih usluga

	u 000 din.	
	<u>I-XII 2016.</u>	<u>I-XII 2015.</u>
Troškovi transportnih usluga	453.526	473.202
Troškovi održavanja postrojenja	183.863	162.242
Troškovi posredničke provizije po izvozu	74.919	89.418
Troškovi komunalnih usluga-voda	4.996	7.837
Troškovi zaštite na radu	17.400	9.243
Troškovi ostalih proizvodnih usluga	13.252	21.226
Ukupno:	<u>747.956</u>	<u>763.168</u>

3.29. Troškovi amortizacije i rezervisanja

	u 000 din.	
	I-XII 2016.	I-XII 2015.
Amortizacija nekretnina, postrojenja i opreme	392.439	373.457
Ukupno:	392.439	373.457
	I-XII 2016.	I-XII 2015.
Troškovi amortizacije se odnose na sledeće stavke:		
1. Amortizacija opreme	345.349	326.889
2. Amortizacija građevinskih objekata	45.203	44.120
3. Amortizacija nematerijalne imovine	1.887	2.448
Ukupno:	392.439	373.457

3.30. Troškovi dugoročnih rezervisanja

	u 000 din.	
	I-XII 2016.	I-XII 2015.
Standard 19-Primanja zaposlenih	15.345	14.368
Ukupno:	15.345	14.368

U skladu sa MRS-19 Primanja zaposlenih u 2016.godini je izvršena dodatna rezervacija naknada za otpremnine i jubileje zaposlenih u iznosu od 15.345 hiljada dinara (Napomena broj 3.11.1.)

3.31. Nematerijalni troškovi

	u 000 din.	
	I-XII 2016.	I-XII 2015.
Intelektualne usluge	10.091	9.616
Intelektualne usluge-povezana lica	54.572	48.756
Premije osiguranja	17.910	25.736
Troškovi platnog prometa	14.651	16.751
Porezi koji ne zavise od rezultata	13.258	11.135
Ostali nematerijalni troškovi	16.118	13.416
Ukupno:	126.600	125.410

U okviru iznosa od 54.572 hiljada dinara intelektualnih usluga na povezana pravna lica odnose se:

	I-XII 2016.	I-XII 2015.
1. Usluge povezanog lica Impol Seval Final d.o.o. vezane za pružanje finansijskih i računovodstvenih usluga	37.109	35.012
2. Usluge povezanog lica Impol Seval PKC d.o.o. vezane za pružanje pravno-kadrovskih poslova i zaštite na radu	17.463	13.744
Ukupno:	54.572	48.756

Troškovi osiguranja u iznosu 17.910 hiljade dinara sastoje se od sledećih stavki:

	I-XII 2016.	I-XII 2015.
1. Premija osiguranja potraživanja od kupaca i robe	12.922	20.303
2. Premija osiguranja osnovnih sredstava u proizvodnji	3.040	3.945
3. Ostali troškovi osiguranja	1.948	1.488
Ukupno:	17.910	25.736

3.32. POSLOVNI DOBITAK

	u 000 din.	
	I-XII 2016.	I-XII 2015.
	1.330.359	1.134.379

3.33. FINANSIJSKI PRIHODI

Finansijski prihodi od matičnih i zavisnih pravnih lica

Prihodi od kamata povezanih lica
Prihodi od učešća u dobiti povezanih lica
Pozitivne kursne razlike-povezana lica

	<u>I-XII 2016.</u>	<u>I-XII 2015.</u>
	46.704	83.750
	u 000 din.	
	<u>I-XII 2016.</u>	<u>I-XII 2015.</u>
	400	182
	3.041	0
	13.909	32.108
Ukupno:	17.350	32.290

Prihodi od kamata(od trećih lica)

Prihodi od kamata od trećih lica

	<u>I-XII 2016.</u>	<u>I-XII 2015.</u>
	93	302
Ukupno:	93	302

Pozitivne kursne razlike i pozitivni efekti valutne klauzule (prema trećim licima)

Pozitivne kursne razlike prema trećim licima
Pozitivni efekti valutne klauzule prema trećim licima

	<u>I-XII 2016.</u>	<u>I-XII 2015.</u>
	27.926	49.003
	1.335	2.155
Ukupno:	29.261	51.158

3.34. FINANSIJSKI RASHODI

Finansijski rashodi od matičnih i zavisnih pravnih lica

Negativne kursne razlike-povezana lica

	<u>I-XII 2016.</u>	<u>I-XII 2015.</u>
	181.039	275.410

Rashodi kamata (prema trećim licima)

Rashodi kamata prema trećim licima

	<u>I-XII 2016.</u>	<u>I-XII 2015.</u>
	15.482	33.529
Ukupno:	15.482	33.529

	<u>I-XII 2016.</u>	<u>I-XII 2015.</u>
	89.900	145.777
Ukupno:	89.900	145.777

Negativne kursne razlike i negativni efekti valutne klauzule(prema trećim licima)

Negativne kursne razlike prema trećim licima
Negativni efekti valutne klauzule prema trećim licima

	<u>I-XII 2016.</u>	<u>I-XII 2015.</u>
	59.502	88.632
	16.155	7.472
Ukupno:	75.657	96.104

3.35. GUBITAK FINANSIRANJA

	<u>I-XII 2016.</u>	<u>I-XII 2015.</u>
	134.335	191.660

	u 000 din.	
	<u>I-XII 2016.</u>	<u>I-XII 2015.</u>
3.36. Prihodi od usklađivanja vrednosti ostale imovine koja se iskazuje kroz Bilans uspeha po fer vrednosti	2.491	162
Ukupno:	<u>2.491</u>	<u>162</u>

	u 000 din.	
	<u>I-XII 2016.</u>	<u>I-XII 2015.</u>
3.37. Rashodi od usklađivanja vrednosti ostale imovine koja se iskazuje kroz Bilans uspeha po fer vrednosti	847	25.748
Ukupno:	<u>847</u>	<u>25.748</u>

3.38. OSTALI PRIHODI

	u 000 din.	
	<u>I-XII 2016.</u>	<u>I-XII 2015.</u>
Dobici od prodaje materijala i osnovnih sredstava	5.902	4.315
Dobici od prodaje materijala-povezana lica	1.016	575
Prihodi po osnovu smanjenja obaveza	62.142	867
Prihodi od ugovorene zaštite od rizika	609	951
Prihodi od ukidanja dugoročnih rezervisanja	227	0
Ostali prihodi	12.495	11.805
Ukupno:	<u>82.391</u>	<u>18.513</u>

U okviru iznosa od 5.902 hiljade dinara, dobitaka od prodaje materijala, obuhvaćena je vrednost prodatog otpadnog drveta u iznosu od 3.643 hiljade dinara

Dobici od prodaje materijala-povezana lica u iznosu od 1.016 hiljada dinara odnose se na povezano lice Impol Seval Tehniku d.o.o.

Prihodi po osnovu smanjenja obaveza po osnovu primljenih avansa u iznosu od 62.142 hiljade dinara (187.710,60 USD), koji su nastali u poslovanju sa firmom Sevojno Overseas Corporation New Yersy.

Prihodi od ugovorene zaštite od rizika u iznosu od 609 hiljada dinara predstavljaju ugovorenu revalorizaciju po kreditima za prodate stanove.

Prihodi od ukidanja dugoročnih rezervisanja u iznosu od 227 hiljada dinara predstavlja iznos isknjiženih rezervisanja u skladu sa MRS 19 Primanja zaposlenih, po osnovu odlaska iz preduzeća.

3.39. OSTALI RASHODI

	u 000 din.	
	<u>I-XII 2016.</u>	<u>I-XII 2015.</u>
Troškovi prodatog materijala	261	0
Troškovi prodatog materijala-povezana lica	312	381
Rashodi zaliha materijala	9.615	3.298
Otpis potraživanja za proizvode i usluge	8.728	0
Ostali rashodi	6.645	6.373
Ukupno:	<u>25.561</u>	<u>10.052</u>

Rashodi zaliha materijala u iznosu od 9.615 hiljada dinara odnose se na rashod boja kojima je istekao rok trajanja.

Otpis potraživanja u iznosu od 8.728 hiljada (78.315,47 USD) dinara predstavlja otpis avansa od Sevojno Overseas Corporation New Jersey.

U okviru iznosa od 6.645 hiljada dinara ostalih rashoda sadržan je iznos od 2.245 hiljada dinara izdataka za humanitarne, zdravstvene, sportske brazovne i kulturne namene.

	u 000 din.	
	I-XII 2016.	I-XII 2015.
3.40. DOBITAK IZ REDOVNOG POSLOVANJA PRE OPOREZIV.	1.254.498	925.594

	u 000 din.	
	I-XII 2016.	I-XII 2015.
3.41. Neto dobitak poslovanja koje se obustavlja, efekti promene računovodstvene politike i ispravka greške iz ranijih perioda	3.436	62

	u 000 din.	
	I-XII 2016.	I-XII 2015.
3.42. DOBITAK PRE OPOREZIVANJA	1.257.934	925.656

	u 000 din.	
	I-XII 2016.	I-XII 2015.
3.43. Odloženi poreski rashodi perioda	55.397	23.338

Objašnjenje je dato u Napomeni broj 3.12.

3.44. Efektivna poreska stopa

Usaglašavanje poreskog rashoda i dobitka iskazanog u bilansu uspeha (računovodstvene dobit pre oporezivanja)

		Iznosi u dinarima	
		2016.godina	2015.godina
Dobit iskazana u bilansu uspeha		1.257.933.842	925.656.279
	Plus: Rashodi koji se ne priznaju u poreskom bilansu	20.594.247	40.838.788
	Minus: Rashodi koji se naknad. prizn. u poresk. bilansu	554.370	299.058
	Plus/Minus: Korekcije po osnovu obrač. amortizacije	-98.284.933	-152.342.495
	Plus: Korekcija prihoda	18.494	2.518.002
	Minus: Korekcija prihoda	-3.267.409	0
	Minus/Plus: Kapitalni dobici/gubici	0	0
	Plus: Korekcija iz studije transfernih cena	0	0
Oporeziva dobit		1.176.439.871	816.371.516
Gubitak iz poreskog bilansa iz prethodne godine		0	244.692.058
Ostatak oporezive dobiti		1.176.439.871	571.679.458
	Minus/Plus: Kapitalni dobici/gubici	0	0
Poreska osnovica		1.176.439.871	571.679.458
Poreska stopa u %		15	15
Obračunati porez		176.465.981	85.751.919
	Minus: Korišćenje poreskih kredita po osnovu ulaganja u osnovna sredstva	176.465.981	85.751.919
Poreski rashod za godinu		0	0
Efektivna poreska stopa u %		0	0

Efektivna poreska stopa je nula i Impol Seval a.d. nema obavezu plaćanja poreza na dobit pošto ima poreske kredite za ulaganja u osnovna sredstva.

	u 000 din.	
	I-XII 2016.	I-XII 2015.
3.45. NETO DOBITAK	1.202.537	902.318

3.46. Sudski sporovi

3.46.1. Sudski radni sporovi u kojima je Impol Seval a.d. tužena strana

3.46.2.

I SUDSKI RADNI SPOROVI U KOJIMA JE IMPOL SEVAL a.d. TUŽENA STRANA

R.br.	Tužioc i	Osnov spora, kada je pokrenut i ko zastupa	Iznos potraživanja	Napomene-faza postupka
1.	Stanišić Igor i članovi njegove porodice (surpuga, troje maloletne dece i majka	Naknada štete zbog povrede na radu. Tužba podneta 14.12. 2010. godine protiv Impol Seval a.d. i Kompanije osiguranje Dunav da solidarno plate. Zastupa adv. kancelarija Tešić	34.582,00 dinara na ime mesečne rente počev od utuženj. Renta teče i ubuduće. (tužbeni zahtev za ove isplate je usmeren prema oba tužena, solidarno plaćanje) Podneskom od 08.01.2016 punom. tužioca je precizirao tužbeni zahtev u ovom delu na iznos od 2.400.490 od dospelosi sa kamatom za dospele rate od dospelosti svakog meseč. iznosa do isplate, a ubuduće počev od 01.12.2015 mesečni iznos od 3 8.717. Po preciziranom tužbenom zahtevu iz istog podneska ovaj deo tužbenog zahteva je usmeren samo prema Impolu, a da pri tome nije povučen u odnosu na Kompaniju Dunav. 1.800.000,00 na ime duševnih bolova članovima porodice supruzi, majci i maloletnoj deci (tužbeni zahtev za ove isplate je usmeren prema oba tužena, solidarno plaćanje) Tužilac se u ovom delu naknadno na ročištu 10.02.2016. odrekao tužbenog zahteva) 1.300.000,00 dinara na ime naknade nematerijalne štete tužiocu Igoru (Ovaj deo je usmeren prema Kompaniji Dunav)	Presudom 6P1 od 10.02.2016. godine obavezan je prvotuženi Impol da tužiocu Igoru po ovom osnovu rente plati iznos od 614.710,50 dinara sa zakonskom zateznom kamatom od 10.02.2016. do isplarte (naknada izgubl. zarade) i mesečnu rentu od 9.251,50 dinara počev od 11.12.2015 sa kamatom od dospelosti (5. u mesecu), do isplate. Istom presudom je obavezan drgotuženi Kompanija Dunav da Tužiocu Igoru po osnovu nematerijalne štete isplati iznos od 70.000,00 dinara na ime pretrpljenog straha i iznos od 70.000,00 dinara na ime naruženosti Takođe su obavezana oba tužena da tužiocu solidarno plate iznos od 193.465,72 dinara na ime troškova spora. Na presudu su izjavljene žalbe od strane svih parničnih stranaka.
2.	Radojičić Goran	Naknada štete zbog povrede na radu. Tužba podneta 30.11.2013. (umešač Dunav osiguranje) Zastupa adv. kancelarija Tešić	290.000,00 dinara na ime nematerijalne štete 60.000,00 dinara na ime materijalne štete, razlika u zaradi 10.000,00 dinara na ime novčane mesečne rente počev od 1.02. 2011.	Do sada održano osam ročišta. Sledeće ročište zakazano za 27.02. 2017 godine. Obavljena dva veštačenja po veštacima medicinske struke – psihijatar i ortoped traumatolog i veštačenja po veštaku iz oblasti zaštite na radu i po veštaku ekonomske struke. Tužiocu je u mirnom postupku od Kompanije Dunav isplaćeno 370.000,00 dinara po svim vidovima nematerijalne štete.

3.	Kostadinović Mičo	Naknada štete zbog povrede na radu. Tužba podneta 24.04. 2014.god. (umešač Dunav osiguranje) Zastupa adv. kancelarija Tešić	8.500.000,00 dinara na ime materijalne i nematerijalne štete	Održano 2 ročišta. Sledeće ročište će biti zakazano naknadno. Određeno veštačenje 6. vešt., 4 medicinske struke 1 poljoprivredne i 1 ekon.str. Tužiocu je od Komp.Dunav u mirnom postupku, pre spora isplaćeno 926.400,00 din. po svim vidovima nematerij. štete.
			50.000,00 dinara mesečno na ime trajnog umanjenja radne sposobnosti	
			30.000,00 dinara mesečno na ime trajnog povećanja potreba i pomoći nege drugog lica	
4.	Članovi porodice Kostadinović Mića (supruga i dvoje dece)	Naknada štete zbog teškog invaliditeta člana porodice (umešač Dunav osiguranje) Zastupa adv. kancelarija Tešić	1.503.000,00 dinara na ime duševnih bolova ukupno za sva tri člana	Održano 7 ročišta dostavljanjen nalaz sudskih veštaka medicinske struke (hirurg plastične hirurgije i ortoped traumatolog.Sud doneo rešenje o vovom zajedničkom nalazu istih veštaka kao i veštaka psihijatra. Napomena:Naknada se dosuđuje samo u slučaju naročito teškog invaliditeta, koji po nalazu veštaka Dr Jevtić postoji. Od adv. smo dobili nalaz prof Dr Stanković po kome ne postoji naročito težak invaliditet i isti je ostavljen sudu.
5	RFZO-Filijala za Zlatiborski upravni okrug	Naknada štete na ime troškova lečenja Kostadinović Mića. Tužba podneta 27.11.2015. godine. (umešač Dunav osiguranje) Zastupa adv. kancelarija Tešić	3.391.482,00 sa zateznom kamatom počev od 25.03.2013. godine	Doneta presuda o usvajanju tužbenog zahteva u celosti i obavezan tuženi da nadoknadi troškove od 177.030,00 dinara. Na presudu je izjavljena žalba po kojoj još nije odlučeno

Zajednička napomena: Za sporove od 1 do 4 važi pravilo da se dosuđeni iznosi naknade štete mogu refundirati ili naplatiti od osiguravača Kompanije Dunav do visine osigurane sume za konkretnu godinu u kojoj se dogodio štetni događaj.

3.46.3. Sudski privredni sporovi u kojima je Impol Seval a.d. tužena strana

II SUDSKI PRIVREDNI SPOROVI U KOJIMA JE IMPOL SEVAL a.d. TUŽENA STRANA

R.br.	Tužilac-tuženi	Osnov spora, kada je pokrenut i ko zastupa	Iznos glavog duga	Napomena
1.	CAKIĆ JOVICA Protiv Impol Sevali i Inos Sinma	Utvrđivanje da je izvršenje određeno Zaključkom izvršitelja Ane Perendić II 193/2015 na nepokretnoj imovini u Nišu nedopušteno Zastupa adv.kancelarija Tešić	Vrednost spora 3.968.782,38	Doneta presuda o usvajanju tužbenog zahteva i obavezani tuženi da solidarno plate troškove od 181.088,00 dinara. Na presudu je izjavljena žalba po kojoj još nije odlučeno

2.	SANI GROUP d.o.o. ŠABAC Protiv I Impol Seval i Ćumur GPR Stojanović Dragan PR	Oštećenje vozila pri utovaru. Tužba podneta protiv Impol Seval a.d. i Ćumur GPR Stojanović Dragan PR. Tužba podneta 15.10.2015. godine. Zastupa adv.kancelarija Tešić	220.065,00 dinara	Doneta prvostepena presuda kojom je usvojen tužbeni zahtev i obavezani tuženi da solidarno tužiocu plate iznos od 115.844,51 dinar a da svaka strana snosi svoje troškove. Na presudu je izjavljena žalba po kojoj još nije odlučeno
----	--	---	-------------------	--

3.46.3. Sudski privredni sporovi u kojima je Impol Seval a.d. tužilac

III SUDSKI PRIVREDNI SPOROVI U KOJIMA JE IMPOL SEVAL a.d. TUŽILAC-POVERILAC

R.br.	T u ž e n i	Osnov spora, kada je pokrenut i ko zastupa	Iznos glavog duga	Napomena
1.	INOS SINMA a.d. SEVOJNO	Neplaćen dug po osnovu 23 fakture. Tužba podneta 11.06.2014. godine. <u>U parničnom postupku zastupao Impol Seval PKC d.o.o. a u izvršnom adv. kancelarija Tešić.</u>	3.698.782,38 dinara	Doneta presuda o usvajanju tužbenog zahteva. U izvršnom postupku Sud doneo rešenje o dozvoli izvršenja a postupak sprovodi izvršitelj iz Užica Ana Perendić. Postupak izvršenja na nepokretnosti u Nišu oglašen nedopuštenim (predmetCakić) uspostavljanja hipoteke kao sredstva obezbeđenja. Izvršenje je delimično sprovedeno za iznos od 1.520.878,39 din koji iznos je izvršitelj uplatio na račun poverioca . Izvršitelj je dostavio specifikaciju rasporeda uplate ali su istom obuhvaćeni troškovi poverioca od 352.952,85 ,pri čemu su izostavljeni troškovi parničnog postupka u iznosu od 91.588,00din koje troškove je poverilac imao i platio kao i sve ostale ukupne troškove.Prostali iznos je namirenje kamate. Protiv dužnika pokrenut stečajni postupak 09. 12. 2016 . godine u kom postupku treba podneti prijavu potraživanja odnosno razlučnu prijavu
2.	Kompanija Sloboda AD Sloboda aparati Čačak	Doneto Rešenje o izvršenju lv 1198/06 dana 08.08.2006. godine - Trgovinski sud u Čačku, na iznos glavnog duga od 203.715,72 dinara sa kamatom i troškovima postupka. Izvršenje nije sprovedeno jer je izvršni dužnik bio u postupku restrukturiranja do 03.09.2014. godine, i dalje je u neprekidnoj blokadi.	468.237,03 dinara, na osnovu Zahteva za isplatu potraživanja radi evidentiranja, dana 11.06.2014. godine	Sprovođenje postupka izvršenja nastavljeno preko javnog izvršitelja Milanke Savić iz Čačka po našem zahtevu. S obzirom da je račun izvršnog dužnika u dugogodišnjoj blokadi od izvršioca smo tražili da se izvršenje sprovede i popisom pokretnih stvari izvršnog dužnika.

3.	RTB BOR – grupa, topionica i rafinacija bakra	Doneto Rešenje o izvršenju I 1828/03 dana 01.12.2003. godine - Trgovinski sud u Zaječaru, na iznos glavnog duga od 25.446,29 dinara sa kamatom i troškovima postupka. Izvršenje nije sprovedeno jer je izvršni dužnik bio u postupku restrukturiranja, a Rešenjem Privrednog suda u Zaječaru od 27.05.2016. godine, određena je privremena mera zabrane sprovođenja izvršenja na celokupnoj imovini.	482.265,70 dinara, na osnovu Zahteva za isplatu potraživanja radi evidentiranja, dana 11.06.2014. godine Izvršni predmet uništen, ali je u toku	Izvršni predmet uništen u sudu. , ali je u toku postupak po usvojenom unapred pripremljenom planu reorganizacije(doneto rešenje o pokretanju i o obustavi stečajnog postupka zbog plana)
4.	Vatrostop d.o.o. Užice	Doneto Rešenje o izvršenju Iv 993/12 dana 13.06.2012. godine – Privredni sud u Užicu, na iznos glavnog duga od 572.949,39 dinara sa kamatom i troškovima postupka. Izvršenje na novčanim sredstvima nije sprovedeno jer je izvršni dužnik u neprekidnoj blokadi. U postupku smo tražili i sprovođenje izvršenja plenidbom, popisom i prodajom dužnikove pokretne imovine, ali ni ovo izvršenje nije sprovedeno iz razloga što na prijavljenoj adresi nije bilo izvršnog dužnika ni bilo kakve oznake o njegovom postojanju. Protiv zakonskog zastupnika, kao odgovornog lica, je podneta krivična prijava zbog namere da izigra i oštetiti poverioca, ali je Javni tužilac odustao od gonjenja.	Potraživanje nije plaćeno u celosti	Sprovođenje postupka nastavljeno preko preko javnog izvršitelja Đorđa Dogandžića
5.	Protas d.o.o. Užice	Doneto Rešenje o izvršenju Iv 765/13 dana 17.05.2013. godine – Privredni sud u Užicu, na iznos glavnog duga od 962.245,12 dinara sa kamatom i troškovima postupka. Izvršenje na novčanim sredstvima nije sprovedeno jer je izvršni dužnik u neprekidnoj blokadi. U postupku smo tražili i sprovođenje izvršenja plenidbom, popisom i prodajom dužnikove pokretne imovine, ali ni ovo izvršenje nije sprovedeno jer na prijavljenoj adresi nije bilo imovine izvršnog Dužnika, već samo pokućstvo. (Sedište Društva u kući koja je stambeni objekat). U toku postupka je tražena i plenidba potraživanja dužnika te je u tom postupku izvršen prenos, naplata potraživanja u iznosu od 279.772,36 od dužnikovog dužnika škole iz Leskovca. Dužnik izvršio uplatu još 300.000,00 dinara		U dosadašnjem postupku naplaćeno ukupno 962.245,12 dinara Nastavlja se postupak izvršenja blokadom računa

6.	Vujić Valjevo	<p>Doneto Rešenje o izvršenju broj 1. lv 190/12 dana 05.03.2012. godine –Privredni sud u Valjevu, na iznos glavnog duga od 5.335.010,49 dinara sa kamatom i troškovima postupka. Izvršenje na novčanim sredstvima nije sprovedeno jer je izvršni dužnik u neprekidnoj blokadi. U postupku smo tražili i sprovedenje izvršenja plenidbom, popisom i prodajom dužnikove pokretne imovine. Popis je izvršen, ali prodaja nije sprovedena jer nije bilo zainteresovanih kupaca, pa smo tražili da nam se dosude stvari povodom čega je doneto sudsko rešenje. Vrednost dosuđenih stvari je 2.297.115,00 dinara (trećina procenjene vrednosti).</p> <p>U nastavku postupka smo tražili nastavak izvršenja na novčanim sredstvima izvršnog dužnika, kada ih bude bilo i ponovnu izjavu o imovini. Na osnovu izjave o imovini smo procenili da dužnik ne raspolaže sa imovinom koja bi bila predmet izvršenja, sva imovina je već odavno založena. Sud je doneo rešenje o obustavi postupka, a po našoj žalbi o nastavku postupka. Postupak preuzimanja dosuđenih stvari, još uvek nije okončan</p>		Postupak izvršenja nastavljen preko javnog izvršitelja Nade Krsmanović.
7.	1.Obradović Vaso, Užice, Majora Gavrilovića broj 14 2. Savić Goran, Zlakusa	<p>Doneto Rešenje o izvršenju I 3201/03 dana 15.03.2004.godine – Opštinski sud u Užicu, na iznos glavnog duga od 1.273.215,00 dinara sa kamatom i troškovima postupka.</p> <p>Sproveden je postupak popisa imovine u 2004. godini u kom postupku nije pronađena imovina koja bi mogla biti predmet popisa i naplate duga. Po ponovnom zahtevu za popis sud je reagovao tek u 2010. godini zahtevom za uplatu troškova, ali nam o daljem postupku nije dostavio nikakvu informaciju. U tom postupku izvršili smo preboj iznosa od 7.660,00 dinara za troškove postupka koje smo dugovali Obradoviću za izgubljen spor vezano za našu tužbu kojom smo probali da osporimo legalnost ugovora o poklonu nepokretnosti.</p>		Predloženo je da se sprovedenje postupka izvršenja nastavi preko javnog izvršitelja, ali nas je Sud izvestio da su spisi predmeta uništeni Podnet zahtev za rekonstrukciju spisa što je sud i sam trebao da uradi.

3.47. Realni tereti na imovini

Impol Seval a.d. nema upisane hipoteke nad nepokretnom imovinom. Shodno zaključenom Ugovoru sa Komercijalnom bankom po odobrenom dugoročnom kreditu za finansiranje nabavke opreme za novu Liniju za bojenje u iznosu od 9,7 mil EUR, Impol Seval a.d. je 06.10.2015. godine upisao založno pravo na opremi nove Linije za bojenje u korist Komercijalne banke u vrednosti od 10.524.500,00 EUR.

3.48. Upravljanje rizicima

Upravljanje rizicima obavlja Izvršni odbor Društva, u skladu sa politikom odobrenom od strane Nadzornog odbora.

3.48.3. Upravljanje finansijskim rizikom

Izvršni odbor identifikuje i procenjuje finansijske rizike i definiše način zaštite od istih, tesno saradujući sa sektorima, poslovnim jedinicama i d.o.o. Društvima.

1) Tržišni rizik

1. Rizik od promene kursa stranih valuta

Društvo posluje u međunarodnim okvirima gde plasira 96% sopstvene proizvodnje. Nabavka metala iz uvoza i prodaja gotovih proizvoda u izvozu vrši se u EUR, tako da nema direktnog rizika od promena kursa stranih valuta.

Kalkulacija prodajne cene na domaćem tržištu sadrži valutnu klauzulu, vezujući se za kurs EUR, kroz koju se Društvo štiti od negativnog uticaja pada vrednosti dinara u odnosu na EUR.

Društvo svoje devizne obaveze izmiruje iz sopstvenih deviznih priliva u EUR, obzirom da preko 90% svojih prihoda ostvaruje u EUR.

2. Rizik od promene cena

Društvo je izloženo riziku promene cena.

U cilju zaštite od rizika promene cena u delu nabavke metala, Društvo se opredelilo da se kroz *hedging* zaštiti nabavna cena metala na LME. Time se postiže da glavna komponenta kalkulacije prodajne cene bude neutralna i da se, u slučaju značajne promene cene metala, ne izazove uticaj na poslovanje Društva.

Druga komponenta prodajne cene je bazna cena uvećana za nadoplatke vezano za leguru, dimenzije... Ista se utvrđuje poslovnim planom i poslovnim politikom prodaje i usklađuje sa kretanjem na tržištu.

3. Gotovinski rizik i rizik od promene fer vrednosti kamatne stope

Društvo nema kamatonosnu imovinu pa je prihod i novčani tok nezavisan od promene tržišnih kamatnih stopa.

2) Kreditni rizik

Društvo svoje proizvode direktno prodaje avansno ili sa rokovima plaćanja od 30, 60, 90 dana, uz osiguranje potraživanja kod Agencije za osiguranje i finansiranje izvoza Republike Srbije. Potraživanja od prodaje preko Impol d.o.o. (tranzitno redovno i tranzitno prerada) osigurana su od strane Impol d.o.o..

Društvo se kreditno zadužuje u EUR ili u dinarima sa valutnom klauzulom vezujući se za kurs EUR. Svoje obaveze po kreditima Društvo izmiruje iz sopstvenih deviznih priliva.

3) Rizik likvidnosti

Društvo oprezno upravlja rizikom likvidnosti. To podrazumeva održavanje dovoljnog iznosa gotovine, kao i obezbeđenje adekvatnih izvora finansiranja kroz dugoročne kredite za investicije i obrtna sredstva.

3.48.4. Upravljanje rizikom kapitala

Cilj upravljanja kapitalom je da Društvo zadrži sposobnost da nastavi da posluje u neograničenom periodu i u promenljivoj budućnosti kako bi akcionarima obezbedilo dividendu kao i povećanje vrednosti akcija, a ostalim interesnim grupama (zaposleni, država) povoljnosti.

Ostvarivanje pozitivnog rezultata poslovanja je prioritetni zadatak Društva.

Društvo već jedanaest godina, neprekidno, iskazuje neto dobit iz poslovanja. Impol Seval a.d. je za 2011. godinu, 2012. godinu i 2013. godinu isplatilo dividendu akcionarima u iznosu od po 250.000 EUR u dinarskoj protivvrednosti godišnje, dok je iznos dividende za 2015.godinu cca 275.000 Eur dinarskoj protivvrednosti. Preostali iznos dobiti iz prethodnih godina Društvo je reinvestiralo.

4. TRANSAKCIJE POVEZANIH PRAVNIH LICA

Transakcije sa povezanim licima obavljene su pod istim uslovima kao i sa stranama koje nisu povezane. Promet proizvoda i usluga između povezanih lica u okviru sistema Impol Seval a.d. je vršen po istim cenama koje su važile i za nepovezana lica.

Rekapitulacija transakcija povezanih lica u 2016. godini je data u sledećoj tabeli:

	Prodaja	Nabavka	Potraživanja	Obaveze
Matično pravno lice Impol Seval a.d.	65.478	352.807	9.413	28.806
Zavisno pravno lice Impol Seval Tehnika d.o.o.	297.292	65.932	11.130	10.903
Zavisno pravno lice Impol Seval PKC d.o.o.	21.466	1.820	7.650	160
Zavisno pravno lice Impol Seval Final d.o.o.	42.480	2.159	11.815	190
Zavisno pravno lice Impol Seval President d.o.o.	943	920	227	230
Ukupno:	423.638	423.638	40.289	40.289

4.1. Transakcije Impol Seval a.d. sa matičnim pravnim licem u inostranstvu

Transakcije Impol Seval a.d. Sevojno sa matičnim pravnim licem u inostranstvu Impol d.o.o. Slovenska Bistrica u 2016.godini date u u narednom pregledu:

Prodaja	Nabavka	Potraživanja	Obaveze
5.903.690	3.994.343	654.725	837.383

U okviru iznosu od 5.903.690 hiljada dinara sadržana vrednost od 4.291.121 hiljada dinara ostvarenog prihoda od prodaje proizvoda, dok je vrednost usluge prerade izvršene Impol d.o.o. Slovenska Bistrica 1.612.569 hiljada dinara.

Vrednost nabavke 3.994.343 hiljada dinara od Impol d.o.o. sastoji se od 3.952.581 hiljada dinara po osnovu nabavljenih sirovina u 2016.godini, a ostatak od 41.762 hiljade dinara odnosi se na pribavljanje usluga.

4.2. Ostvareni prihodi/rashodi povezanih pravnih lica

4.2.1. Ostvareni prihodi matičnog pravnog lica Impol Seval a.d. od povezanih lica u periodu 01.01-31.12.2016. godine:

	U 000 din
Ukupno:	65.478
<i>1.Impol Seval Tehnika d.o.o</i>	59.446
-Prihodi od prodaje proizvoda	44.686
-Prihodi od usluga	300
-Prihodi od prodaje materijala	534
-Prihodi od usluga zakupa	13.926
<i>2.Impol Seval PKC d.o.o.</i>	655
-Prihodi od usluga	99
-Prihodi od usluga zakupa	556
<i>3.Impol Seval Final d.o.o.</i>	4.397
-Prihodi od usluga	123
-Prihodi od usluga zakupa	1.233
-Prihod od učešća u dobiti	3.041
<i>4.Impol Seval President d.o.o.</i>	980
-Prihodi od usluga zakupa	580
-Prihodi od kamata	400

4.2.2. Ostvareni prihodi povezanog pravnog lica Impol Seval Tehnika d.o.o. Užice od povezanih lica u periodu 01.01-31.12.2016. godine:

	U 000 din
Ukupno:	297.292
<i>1.Impol Seval a.d.</i>	297.292
-Prihodi od prodaje proizvoda	215.862
-Prihodi od usluga	80.949
-Prihodi od prodaje materijala	481

Impol Seval Tehnika d.o.o. stiće prihod vršenjem usluga mašinske obrade metala, proizvodnjom finalnih proizvoda od aluminijuma i proizvodnjom drvene ambalaže za pakovanje gotovih proizvoda.

Najveći promet između povezanih lica Impol Seval Tehnika d.o.o. ostvarila je od matičnog pravnog lica Impol Seval a.d. po osnovu proizvodnih usluga na održavanju nekretnina, postrojenja i opreme i radovima na investicijama.

4.2.3. Ostvareni prihodi povezanog pravnog lica Impol Seval PKC d.o.o. od povezanih lica u periodu 01.01-31.12.2016. godine:

	U 000 din
Ukupno:	21.466
<i>1.Impol Seval a.d</i>	17.463
-Prihodi od usluga	17.463
<i>2..Impol Seval Tehnika d.o.o</i>	3.052
-Prihodi od usluga	3.052
<i>3.Impol Seval Final d.o.o.</i>	803
-Prihodi od usluga	803
<i>4.Impol Seval President d.o.o.</i>	148
-Prihodi od usluga	148

Impol Seval PKC d.o.o. ostvaruje prihod po osnovu vršenja pravno-kadrovskih poslova, zastupanja i odbrane pravnih i fizičkih lica pred sudovima i drugim državnim organima, sastavljanje tužbi i ugovora kao i poslovi zaštite na radu.

4.2.4. Ostvareni prihodi povezanog pravnog lica Impol Seval Final d.o.o.

U 000 din

Ukupno:	42.480
1. Impol Seval a.d	37.109
-Prihodi od usluga	37.109
2. Impol Seval Tehnika d.o.o	4.014
-Prihodi od usluga	4.014
3. Impol Seval PKC d.o.o.	1.165
-Prihodi od usluga	1.165
4. Impol Seval President d.o.o.	192
-Prihodi od usluga	192

Impol Seval Final d.o.o. ostvaruje prihod po osnovu pružanja finansijsko-računovodstvenih usluga povezanim licima u sitemu Impol Seval a.d. Najznačajniji poslovi koji se obavljaju u Impol Seval Final d.o.o. su knjigovodstveno obuhvatanje poslovnih promena, obračun rezultata i izrada bilansa, izrada poslovnog plana i analiza poslovanja, poslovno informisanje, obračun zarada, primena poreski i zakonskih propisa, praćenje tekiće likvidnosti, naplata potraživanja i plaćanje obaveza i saradnja sa poslovnim bankama.

4.2.5. Ostvareni prihodi povezanog pravnog lica Impol Seval President d.o.o. od povezanih lica u periodu 01.01-31.12.2016. godine:

U 000 din

1. Impol Seval a.d	943
-Prihodi od usluga	943

Impol Seval President d.o.o ostvaruje prihod po osnovu hotelskih i ugostiteljskih usluga.

4.3. Ostvarena potraživanja/obaveze povezanih pravnih lica (neizmirena)

4.3.1. Matično pravno lice Impol Seval a.d. u poslovnim knjigama na dan 31.12.2016. godine ima iskazana sledeća neizmirena potraživanja od povezanih lica:

U 000 din

Ukupno:	9.413
Kratkoročna potraživanja od Tehnike d.o.o.	9.099
-zakup	2.324
-usluge	109
-proizvodi	6.666
Kratkoročna potraživanja od PKC d.o.o.	46
-zakup	46
Kratkoročna potraživanja od Final d.o.o.	104
-zakup	104
Kratkoročna potraživanja od President d.o.o.	164
-zakup	128
-kamata po zajmu	36

4.3.2. Plasmani

Matično pravno lice Impol Seval a.d. je odobrilo povezanom licu Impol Seval President d.o.o novčani zajam u iznosu od 40.000 eur, u dinarskoj protivvrednosti po srednjem kursu Narodne banke Srbije koji važi na dan uplate sredstava, koji će zajmoprimac koristiti za tekuću likvidnost. Međusobni odnosi su regulisani Ugovorom o zajmu broj 349/15 od 21.12.2015. godine i Aneksom I broj 66/16 od 01.03.2016.godine.

Pregled plasiranja sredstava je dat u Napomeni broj 3.3.3.

Takođe, po Ugovoru o zajmu broj 302/16 od 30.11.2016.godine odobren je dugoročni zajam sa valutnom klauzulom povezanom licu Impol Seval President u iznosu od 50.000,00 eur

Pregled plasiranja sredstava je dat u Napomeni broj 3.3.3.

Zajmodavac je u skladu sa Ugovorom izvršio uplate sredstava sukcesivno prema potrebama zajmoprimca.

Otplata zajma vrši se u dvanaest jednakih mesečnih rata u eur po isteku grace perioda od dvadeset četiri meseca, sa obavezom zajmoprimca da iste plaća u dinarskoj protivvrednosti po srednjem kursu NBS na dan plaćanja.

Kamata na zajam iznosi 5,07% godišnje i obračunava se na kraju svakog meseca, a plaća se u dinarskoj protivvrednosti po srednjem kursu NBS na dan obračuna. Visina kamatne stope je ista kao tržišna, odnosno jednaka kamati »van dohvata ruke«.

Otplata zajma po Ugovoru broj 298/14 od 30.12.2014. godine u iznosu od 50.000,00 eur je završena u celosti 06.12.2016.god.

Posle izvršenih knjiženja saldo dugoročnog zajma povezanom licu Impol Seval President d.o.o. na dan 31.12.2016.godine iznosi 10.088 hiljada dinara.

4.3.3. Povezano pravno lice Impol Seval Tehnika d.o.o. u poslovnim knjigama na dan 31.12.2016. godine ima iskazana sledeća neizmirena potraživanja od drugih povezanih lica:

U 000 din

1.Potraživanja od Impol Seval a.d.	11.130
-Potraživanja za proizvodne usluge	11.130

4.3.4. Povezano pravno lice Impol Seval PKC d.o.o. u poslovnim knjigama na dan 31.12.2016. godine ima iskazana sledeća neizmirena potraživanja od drugih povezanih lica:

U 000 din

Ukupno:	7.650
1.Potraživanja od Impol Seval a.d.	6.792
-Potraživanja za usluge	6.792
2.Potraživanja od Impol Seval Tehnike d.o.o.	747
-Potraživanja za usluge	747
3.Potraživanja od Impol Seval Final d.o.o.	67
-Potraživanja za usluge	67
4.Potraživanja od Impol Seval President d.o.o.	44
-Potraživanja za usluge	44

4.3.5. Povezano pravno lice Impol Seval Final d.o.o. u poslovnim knjigama na dan 31.12.2016. godine ima iskazana sledeća neizmirena potraživanja od drugih povezanih lica:

U 000 din

Ukupno:	11.814
1.Potraživanja od Impol Seval a.d.	10.657
-Potraživanja za usluge	10.657
2.Potraživanja od Impol Seval Tehnike d.o.o.	1.003
-Potraživanja za usluge	1.003
3.Potraživanja od Impol Seval PKC d.o.o.	97

-Potraživanja za usluge	97
4.Potraživanja od Impol Seval President d.o.o.	57
-Potraživanja za usluge	57

4.4. OSTVARENI REZULTATI MATIČNOG I ZAVISNIH PRAVNIH LICA U 2016.GODINI

Ostvareni rezultati matičnog i zavisnih pravnih lica bili su u okviru planiranih. Pored redovnih poslova iz delokruga svog rada, poslovnu 2016. godinu obeležilo je i značajno učešće Impol Seval Tehnika d.o.o. u realizaciji investicionih projekata: remont peći V1/2, izrada testere za sečenje trupaca, izrada kokila za Al blokove, premeštanje krana od 20 t iz Hale II u Halu V, učešće u uspostavljanju režima rada Nove linije za bojenje sa strečerom...

Ostvareni prihodi zavisnih društava od Impol Seval a.d. su:

	000 dinara	000 EUR
Impol Seval Tehnika d.o.o.	297.292	2.415
Impol Seval Final d.o.o.	37.109	301
Impol Seval PKC d.o.o.	17.463	142
Impol Seval President d.o.o.	943	8
Ukupno:	352.807	2.866

Ostvareni prihod Impol Seval a.d. od zavisnih društava iznosi:

	000 dinara	000 EUR
Impol Seval Tehnika d.o.o.	59.446	483
Impol Seval Final d.o.o.	1.356	11
Impol Seval PKC d.o.o.	655	5
Impol Seval President d.o.o.	580	5
Ukupno:	62.037	504

Pregled međusobnih potraživanja i obaveza Impol Seval a.d. i zavisnih pravnih lica na dan 31.12.2016. godine:

PKC d.o.o.				
Potraživanja		Obaveze		
1.	Potraživanja od Impol Seval a.d.	6.792.370,95	1. Obaveze prema Impol Seval-u	65.681,48
2.	Potraživanja od Tehnike d.o.o.	746.010,00	2. Obaveze prema Tehnici d.o.o.	-
3.	Potraživanja od Final d.o.o.	66.931,00	3. Obaveze prema Final d.o.o.	97.047,00
4.	Potraživanja od President d.o.o.	44.380,02	4. Obaveze prema President d.o.o.	-
	Ukupno :	7.649.691,97	Ukupno :	162.728,48

Final d.o.o.				
Potraživanja		Obaveze		
1.	Potraživanja od Impol Seval a.d.	10.656.565,14	1. Obaveze prema Impol Seval-u	126.882,08
2.	Potraživanja od Tehnike d.o.o.	1.003.380,00	2. Obaveze prema Tehnici d.o.o.	-
3.	Potraživanja od PKC d.o.o.	97.047,00	3. Obaveze prema PKC d.o.o.	66.931,00
4.	Potraživanja od President d.o.o.	57.694,03	4. Obaveze prema President d.o.o.	-
	Ukupno :	11.814.686,17	Ukupno :	193.813,08

Impol Seval Tehnika doo d.o.o.				
Potraživanja		Obaveze		
1.	Potraživanja od Impol Seval a.d.	11.129.957,02	1. Obaveze prema Impol Seval-u	9.164.842,88
2.	Potraživanja od PKC d.o.o.		2. Obaveze prema PKC-u	746.010,00
3.	Potraživanja od Final d.o.o.		3. Obaveze prema Final-u	1.003.380,00
4.	Potraživanja od President d.o.o.		4. Obaveze prema President d.o.o.	-
	Ukupno :	11.129.957,02	Ukupno :	10.914.232,88

Ostvareni finansijski rezultati matičnog i zavisnih pravnih lica u 2016. godini su:

		u 000 dinara	u 000 EUR
<i>Impol Seval a.d.</i>	<i>dobit</i>	1.202.537	9.768,65
<i>Impol Seval Tehnika d.o.o.</i>	<i>dobit</i>	15.838	128,66
<i>Impol Seval Final d.o.o.</i>	<i>dobit</i>	2.230	18,12
<i>Impol Seval PKC d.o.o.</i>	<i>dobit</i>	1.347	10,94
<i>Impol Seval President d.o.o.</i>	<i>gubitak</i>	3.434	27,9
<i>Društvo za upravljanje slobodnom zonom</i>	<i>gubitak</i>	720	5,85

Impol Seval a.d. je ostvario konsolidovani neto dobitak u iznosu od 9.757.000 EUR, pri čemu je konsolidovani poslovni dobitak (EBIT) 10.856.000 EUR, konsolidovani poslovni dobitak uvećan za amortizaciju (EBITDA) 14.051.000 EUR, a konsolidovani dobitak pre oporezivanja (EBT) 10.239.000 EUR.

Proizvodno finansijski rezultati matičnog pravnog lica Impol Seval a.d. ostvoreni u 2016. godini su:

- Ostvarena ukupna proizvodnja iznosi 60.168 tona i ista je za 1,2 % manja od plana, a za 2,03% manja od ostvarenja u 2015. godini. U hladno valjanom programu ostvarena je proizvodnja od 49.038 tona i ista je za 3,85% manja od planirane proizvodnje za ovu godinu, a 3,86% manja od ostvarenja u 2015. godini.
- U delu bojenog programa, nivo ostvarene proizvodnje je 8.438 tona i isti je za 2,65% manji od ostvarenja u 2015. godini.
- U strukturi ostvarene proizvodnje 95% se odnosi na proizvodnju namenjenu izvozu i dalje sa dominantnim učešćem prodaje na tržište Nemačke, Italije i Rusije.
- Ostvarena realizacija iznosi 60.908 tona, od čega 49.041 tona se odnosi na hladno valjane proizvode.
- Zahvaljujući ostvarenim proizvodnim rezultatima, povoljnim tržišnim kretanjima u području nabavke metala i prodaje gotovih proizvoda, stabilnom kursu dinara, kao i sprovedenim merama interne ekonomije, ostvarena neto dobit, u ovom periodu iznosi 9.769.000 EUR. Pri tome je poslovni dobitak (EBIT) iskazan u iznosu 10.807.000 EUR, poslovni dobitak uvećan za amortizaciju (EBITDA) 13.995.000 EUR, a dobitak pre oporezivanja (EBT) 10.219.000 EUR.
- Dodata vrednost po zaposlenom od 35.691 EUR, ostvarena u 2015. godini, povećana je na 40.815 EUR u ovoj godini.
- Ostvarena vrednost izvoza u 2016. godini iznosi 97.265.517 EUR.
- Prosečno isplaćena zarada za period januar – decembar 2016. godine, iznosi 101.751 dinara bruto ili 827 EUR, a prosečna neto zarada iznosi 72.535 ili 589 EUR, bez zarada menadžmenta. Pored toga, u periodu januar – decembar 2016. godine, ispoštovane su i sve odredbe Kolektivnog ugovora Društva u delu isplata zaposlenim i to regresa, toplog obroka, solidarnih pomoći, poklona ženama povodom osmog marta i dr. Počev od 01.04.2016. godine povećana je osnovna zarada zaposlenih za 5%.
- Nastavljena je realizacija investicionih ulaganja. Vrednost investicionih ulaganja u ovom periodu iznosi 8.813.709 EUR.
- I u ovom periodu Impol Seval a.d. je zadržao status firme koja sve obaveze prema državi, bankama, dobavljačima i zaposlenima izmiruje u roku.
- Održana je tekuća likvidnost, uz smanjenje kreditne zaduženosti od 8.152.500 EUR i uz smanjenje ponderisane kamatne stope sa 3,78% na 2,19%.
- Broj zaposlenih na dan 31.12.2016. godine je 676.
- Nastavljeno dalje unapređenje sistema zaštite zdravlja i bezbednosti zaposlenih i podrška lokalnoj zajednici.

Rezultati poslovanja Impol Seval Tehnika d.o.o. u 2016. godini potvrdili su opravdanost izvršene statusne promene i pripajanja Impol Seval Finalizacije d.o.o. Impol Seval Tehnici d.o.o. koja je izvršena 10.10.2008. godine. Naime, usvojeni koncept organizacije omogućio je bolju koncentraciju kadrovskog potencijala i veću okrenutost tržištu.

U delu proizvodnje, nastavljeno je poštovanje principa da se proizvodi samo ono što je moguće prodati i naplatiti, tako da je celokupna proizvodnja u 2016. godini prodana i skoro u celini naplaćena.

Najznačajniji obavljeni poslovi u 2016. godini su:

1. Remont peći V1/2- Gautschi
2. Rekonstrukcija ulaznih kolica V-19
3. Prelazni sto radnih valjaka V-3
4. Nosač dimovoda za L1/2
5. Vertikalna i horizontalna signalizacija
6. Linija za premotavanje i embosiranje traka- projektovanje i izrada
7. Izrada Al doboša za RAPP MARINE
8. Segmenti za vrata peći
9. Regali za skladištenje vatrostalnog materijala
10. Remont peći V1/1
11. Zamena 7 velikih motora na transporteru V-2
12. Demontaža opreme na ulaznoj strani V-2
13. Izrada skidača šljake

Pored navedenih investicionih projekata u 2016. godini Impol Seval Tehnika d.o.o. je proizvela 116 t proizvoda od Al i 31 t proizvoda od čeličnog lima, izradila jedan montažni objekat, proizvela 3792m³ ambalaže za Impol Seval i 76m³ za treća lica i proizvela 6103 komada kartonskih hilzni i 956 sanduka za PP Namensku.

Iskazan neto dobitak u 2016. godini iznosio je 15.838.000,00 dinara, odnosno 128.658 EUR.

Neraspoređena dobit na dan 31.12.2016. godine iznosi 19.582.000 dinara, odnosno 158.594 EUR.

Najznačajniji poslovi koji su obavljeni u Impol Seval Final d.o.o. u 2016. godini vezani su za poslovanje Impol Seval a.d. i Društava u sistemu Impol Seval-a i to:

Najznačajniji poslovi koji su obavljeni u Impol Seval Final d.o.o. u 2016. godini vezani su za poslovanje Impol Seval a.d. i DOO u sistemu Impol Seval-a i to:

1. Knjigovodstveno obuhvatanje poslovnih promena, obračun finansijskog rezultata i izrada bilansa.
2. Izrada poslovnog plana i analiza poslovanja.
3. Poslovno informisanje.
4. Obračun zarada.
5. Primena poreskih i zakonskih propisa i učešće u kontroli i reviziji poslovanja od strane nadležnih organa.
6. Praćenje tekuće likvidnosti, naplata potraživanja, plaćanje obaveza i saradnja sa poslovnim bankama.
7. Osiguranje imovine i lica.
8. Praćenje berzanskog poslovanja akcijama i dr.

Impol Seval Final d.o.o. je u 2016. godini ostvario eksterni prihod (van sistema Impol Seval a.d.) u iznosu od 529.221,30 dinara, odnosno 4.299 EUR što predstavlja 1,23% ostvarenog poslovnog prihoda u 2016. godini. Uporedivo, eksterni prihod (van sistema Impol Seval a.d.) u 2015. godini iznosio je 466.475,08 dinara, odnosno 3.860 EUR što je predstavljalo 1,15% ostvarenog poslovnog prihoda u toj godini.

Iskazan neto dobitak u 2016. godini iznosio je 2.230.000,00 dinara, odnosno 18.115 EUR.

Neraspoređena dobit na dan 31.12.2016. godine iznosi 2.948.000,00 dinara, odnosno 23.876 EUR.

Najznačajniji poslovi koji su obavljeni u Impol Seval PKC d.o.o. u 2016. godini vezani su za poslovanje Impol Seval a.d. i DOO u sistemu Impol Seval-a i to:

- Praćenje i primena zakonskih propisa vezanih za radno pravni status zaposlenih, zaštitu imovine Društva, bezbednost i zaštita zdravlja zaposlenih i drugo
- Implementacija Rečnika kompetencija

- Implementacija novog modela selekcije, ocenjivanja rada i performansi zaposlenih
- Izrada planova obrazovanja zaposlenih
- Rekrutacija i selekcija kandidata za zasnivanje radnog odnosa
- Prevencija bolovanja zaposlenih aktivnostima Tima za prevenciju bolovanja i obavljanjem polustrukturiranih intervjua sa zaposlenima po povratku sa bolovanja
- Rešavanje pitanja zaposlenih sa zdravstvenim smetnjama
- Promocija zdravlja zaposlenih
- Učešće u Nacionalnom takmičenju Republike Srbije iz oblasti bezbednosti i zdravlja na radu „28. april“ i osvojena Povelja (3. mesto)
- Ažuriranje Akata o proceni rizika radi obezbeđenja primene Pravilnika o preventivnim merama za bezbedan i zdrav rad pri izlaganju buci i vibracijama
- Obnavljanje Licence za obavljanje poslova bezbednosti i zdravlja na radu
- Izrada dokumenata za potrebe Plana odbrane
- Pribavljanje dozvole za obavljanje poslova zapošljavanja
- Obavljanje poslova praćenja rada organa upravljanja (sazivanje sednica, odluke...)
- Normativno uređenje pitanja vezanih za obezbeđenje radne i tehnološke discipline (izlaznice, kontrola bolovanja, kontrola alkoholizma, upotreba mobilnih telefona i sl.)
- Obezbeđenje dokumentacionih podloga i ažuriranje popisa nepokretne imovine
- Sprovođenje disciplinskih postupaka i politike kažnjavanja...

Impol Seval PKC d.o.o. je u 2016. godini ostvario eksterni prihod (van sistema Impol Seval a.d.) u iznosu od 1.133.500,44 dinara, odnosno 9.208 EUR što predstavlja 5,02% ostvarenog poslovnog prihoda u 2016. godini. Uporedivo, eksterni prihod (van sistema Impol Seval a.d.) u 2015. godini iznosio je 291.699,60 dinara, odnosno 2.420 EUR što je predstavljalo 1,59% ostvarenog poslovnog prihoda u toj godini.

Iskazan neto dobitak u 2016. godini iznosio je 1.347.000,00 dinara, odnosno 10.942 EUR.

Neraspoređena dobit na dan 31.12.2016. godine iznosi 1.642.000,00 dinara, odnosno 13.298 EUR.

U Hotelu President d.o.o. na Zlatiboru, u 2016 godini boravilo je 2.119 gostiju, koji su ostvarili 6.298 noćenja.

Popunjenost kapaciteta iznosila je 58,01%.

Društvo je u 2016. godini ostvarilo neto gubitak u iznosu od 3.434.000,00 dinara, odnosno 27.896 EUR.

4.5. OPIS OČEKIVANOG RAZVOJA MATIČNOG I ZAVISNIH PRAVNIH LICA U NAREDNOM PERIODU

Polazeći od činjenice da je uslov opstanka Preduzeća konstantno ulaganje u kupovinu nove opreme, uz rekonstrukciju i modernizaciju postojeće, Impol Seval a.d. se u 2015. godini opredelio za otvaranje novog investicionog ciklusa čijoj se realizaciji pristupilo u 2016.godini.

Najznačajniji investicioni projekat je „Rekonstrukcija i modernizacija tehnološke linije za proizvodnju TVT težine od 11 tona u Impol Seval a.d.“, čija je realizacija počela u 2016.godini a biće nastavljena u narednom periodu.

5. DEVIZNI KURSEVI

Za potrebe finansijskog izveštavanja korišćeni su devizni kursevi Narodne Banke Srbije na dan Bilansa.


OZNAKA VALUTE	Srednji kurs na dan 31.12.	
	2016.	2015.
EUR	123,4723	121,6261
USD	117,1353	111,2468
CHF	114,8473	112,5230
GBP	143,8065	164,9391

Prosečan kurs Eur za period 01.01.2016-31.12.2016. godine iznosio je 123,1016 dinara.

6. Važniji poslovni događaji koji su nastupili nakon proteka poslovne godine za koju je izveštaj pripremljen

Od dana Bilansiranja do dana odobravanja predmetnog izveštaja nije bilo bitnijih poslovnih događaja koji bi uticali na verodostojnost iskazanih finansijskih izveštaja.

Lice odgovorno sa sastavljanje
finansijskog izveštaja


Đorđe Pjević, dipl.ecc



Generalni direktor


Ninko Tešić, dipl.ecc

"IMPOL SEVAL VALJAONICA ALUMINIJUMA" A.D., SEVOJNO

**IZVEŠTAJ
O IZVRŠENOJ REVIZIJI FINANSIJSKIH IZVEŠTAJA
ZA 2016. GODINU**

Beograd, 17.03.2017. godine

“IMPOL SEVAL VALJAONICA ALUMINIJUMA“ A.D., SEVOJNO

IZVEŠTAJ
O IZVRŠENOJ REVIZIJI FINANSIJSKIH IZVEŠTAJA
ZA 2016. GODINU

SADRŽAJ

Izveštaj nezavisnog revizora

Prilozi:

1) Finansijski izveštaji:

- Bilans stanja
- Bilans uspeha
- Izveštaj o ostalom rezultatu
- Izveštaj o tokovima gotovine
- Izveštaj o promenama na kapitalu
- Napomene uz finansijske izveštaje

2) Godišnji izveštaj o poslovanju

**IZVEŠTAJ NEZAVISNOG REVIZORA****SKUPŠTINI AKCIONARA****“IMPOL SEVAL VALJAONICA ALUMINIJUMA“ A.D., SEVOJNO****Izveštaj o finansijskim izveštajima**

Izvršili smo reviziju priloženih finansijskih izveštaja društva “IMPOL SEVAL VALJAONICA ALUMINIJUMA“ AD, SEVOJNO (u daljem tekstu: Društvo) koji obuhvataju bilans stanja na dan 31. decembra 2016. godine, bilans uspeha, izveštaj o ostalom rezultatu, izveštaj o tokovima gotovine i izveštaj o promenama na kapitalu za godinu koja se završava na taj dan, kao i pregled značajnih računovodstvenih politika i napomena uz finansijske izveštaje.

Odgovornost rukovodstva

Rukovodstvo Društva je odgovorno za sastavljanje i istinito prikazivanje ovih finansijskih izveštaja u skladu sa Međunarodnim standardima finansijskog izveštavanja, kao i za one interne kontrole koje rukovodstvo odredi kao neophodne u pripremi finansijskih izveštaja koji ne sadrže materijalno značajne pogrešne iskaze, nastale usled nedozvoljene radnje ili greške.

Odgovornost revizora

Naša je odgovornost da na osnovu izvršene revizije izrazimo mišljenje o priloženim finansijskim izveštajima. Reviziju smo izvršili u skladu sa Međunarodnim standardima revizije i Zakonom o reviziji Republike Srbije. Ovi standardi i Zakon zahtevaju da se pridržavamo etičkih zahteva i da reviziju planiramo i izvršimo na način koji omogućava da se, u razumnoj meri, uverimo da finansijski izveštaji ne sadrže materijalno značajne pogrešne iskaze.

Revizija uključuje sprovođenje postupaka u cilju pribavljanja revizijskih dokaza o iznosima i obelodanjivanjima datim u finansijskim izveštajima. Odabrani postupci su zasnovani na revizorskom prosuđivanju, uključujući procenu rizika postojanja materijalno značajnih pogrešnih iskaza u finansijskim izveštajima, nastalih usled nedozvoljene radnje ili greške. Prilikom procene rizika, revizor sagledava interne kontrole koje su relevantne za sastavljanje i istinito prikazivanje finansijskih izveštaja, u cilju osmišljavanja revizijskih postupaka koji su odgovarajući u datim okolnostima, ali ne u cilju izražavanja mišljenja o efikasnosti primenjenih internih kontrola pravnog lica. Revizija, takođe, uključuje ocenu adekvatnosti primenjenih računovodstvenih politika i opravdanosti računovodstvenih procena izvršenih od strane rukovodstva kao i ocenu opšte prezentacije finansijskih izveštaja.

Smatramo da su pribavljeni revizijski dokazi dovoljni i odgovarajući i da obezbeđuju osnovu za izražavanje revizorskog mišljenja.

Mišljenje

Po našem mišljenju, finansijski izveštaji prikazuju istinito i objektivno po svim materijalno značajnim pitanjima finansijski položaj “IMPOL SEVAL VALJAONICA ALUMINIJUMA“ AD, SEVOJNO na dan 31. decembra 2016. godine, kao i rezultat poslovanja i tokove gotovine za godinu koja se završava na taj dan, u skladu sa računovodstvenim propisima važećim u Republici Srbiji.



PREDUZEĆE ZA REVIZIJU I KONSALTING

Stanišić audit d.o.o.

Danijelova br. 32 Tel.: (011) 3093-211,3093-212,3093-213,FAX: 3093-214

IZVEŠTAJ NEZAVISNOG REVIZORA (nastavak)

SKUPŠTINI AKCIONARA

"IMPOL SEVAL VALJAONICA ALUMINIJUMA" A.D., SEVOJNO

Izveštaj o finansijskim izveštajima (nastavak)

Izveštaj o drugim zakonskim i regulatornim zahtevima

Društvo je odgovorno za sastavljanje Godišnjeg izveštaja o poslovanju, u skladu sa zahtevom Zakona o računovodstvu Republike Srbije ("Službeni glasnik RS" broj 61/2013). Naša je odgovornost da izrazimo mišljenje o usklađenosti godišnjeg izveštaja o poslovanju sa finansijskim izveštajima za poslovnu 2016. godinu. U vezi sa tim, naši postupci se sprovode u skladu sa Međunarodnim standardom revizije 720 – Odgovornost revizora u vezi sa ostalim informacijama u dokumentima koji sadrže finansijske izveštaje koji su bili predmet revizije i ograničeni smo na ocenu usaglašenosti izveštaja o poslovanju sa finansijskim izveštajima.

Po našem mišljenju, Godišnji izveštaj o poslovanju je u skladu sa Finansijskim izveštajima koji su bili predmet revizije.

Beograd, 17. mart 2017. godine

Radivoje
Petrović

100037798-04
04973890011

Digitally signed by
Radivoje Petrović
100037798-0404973
890011
Date: 2017.03.17
12:36:47 +01'00'

Radivoje Petrović
Licencirani ovlašćeni revizor

НАЗИВ:	ИМПОЛ СЕВАЛ А.Д.	ПИБ:	101500886	ШИФРА	
СЕДИШТЕ:	Севојно, Првомајска бб	МБ:	07606265	ДЕЛАТНОСТИ:	2442

БИЛАНС СТАЊА ИМПОЛ СЕВАЛ а.д. на дан 31.12.2016. године

-у хиљадама динара-

Група рачуна, рачун	Позиција	АОП	Напомена број	Текућа година	Износ	
					Претходна година	
					Крајње стање 31.12.2015.	Почетно стање 01.01.2015.
1	2	3	4	5	6	7
00	А. УПИСАНИ А НЕУПЛАЋЕНИ КАПИТАЛ	0001				
	Б. СТАЛНА ИМОВИНА (0003 + 0010 + 0019 + 0024 + 0034)	0002		6.400.999	5.729.654	0
01	I НЕМАТЕРИЈАЛНА ИМОВИНА (0004 + 0005 + 0006 + 0007 + 0008 + 0009)	0003		1.997	2.391	
010 и део 019	1. Улагања у развој	0004		0	0	
011,012 и део 019	2. Концесије, патенти, лиценце, робне и услужне марке, софтвер и остала права	0005		14	1.720	
013 и део 019	3. Гудвил	0006				
014 и део 019	4. Остала нематеријална имовина	0007		508	671	
015 и део 019	5. Нематеријална имовина у припреми	0008		1.475		
016 и део 019	6. Аванси за нематеријалну имовину	0009				
02	II НЕКРЕТНИНЕ, ПОСТРОЈЕЊА И ОПРЕМА (0011 + 0012 + 0013 + 0014 + 0015 + 0016 + 0017 + 0018)	0010		6.340.147	5.672.168	0
020,021 и део 029	1. Земљиште	0011		211.030	144.038	
022 и део 029	2. Грађевински објекти	0012		814.311	765.819	
023 и део 029	3. Постројења и опрема	0013		4.086.952	4.168.306	
024 и део 029	4. Инвестиционе некретнине	0014		335.370	225.004	
025 и део 029	5. Остале некретнине, постројења опрема	0015		0	0	
026 и део 029	6. Некретнине, постројења и опрема у припреми	0016		515.880	328.234	
027 и део 029	7. Улагања на туђим некретнинама, постројењима и опреми	0017				
028 и део 029	8. Аванси за некретнине, постројења и опрему	0018		376.604	40.767	
03	III БИОЛОШКА СРЕДСТВА (0020 + 0021 + 0022 + 0023)	0019		0	0	0
030,031 и део 039	1. Шуме и вишегодишњи засади	0020				
032 и део 039	2. Основно стадо	0021				
037 и део 039	3. Биолошка средства у припреми	0022				
038 и део 039	4. Аванси за биолошка средства	0023				
04 осим 047	IV ДУГОРОЧНИ ФИНАНСИЈСКИ ПЛАСМАНИ (0025 + 0026 + 0027 + 0028 + 0029 + 0030 + 0031 + 0032 + 0033)	0024		58.855	55.095	0
040 и део 049	1. Учешћа у капиталу зависних правних лица	0025		28.083	28.083	
041 и део 049	2. Учешћа у капиталу придружених правних лица и заједничким подухватима	0026		100	100	
042 и део 049	3. Учешће у капиталу осталих правних лица и друге хартије од вредности расположиве за пропалу	0027				
део 043, део 044 и део 049	4. Дугорочни пласмани матичним и зависним правним лицима	0028		10.088	5.575	
део 043, део 044 и део 049	5. Дугорочни пласмани осталим повезаним правним лицима	0029				
део 045, и део 049	6. Дугорочни пласмани у земљи	0030				
део 045 и део 049	7. Дугорочни пласмани у иностранству	0031				
046 и део 049	8. Хартије од вредности које се држе до доспећа	0032				
048 и део 049	9. Остали дугорочни финансијски пласмани	0033		20.584	21.337	

05	В. ДУГОРОЧНА ПОТРАЖИВАЊА (0035 + 0036 + 0037 + 0038 + 0039 + 0040 + 0041)	0034		0	0	
050 и део 059	1. Потраживања од матичног и зависних правних лица	0035				
051 и део 059	2. Потраживања од осталих повезаних лица	0036				
052 и део 059	3. Потраживања по основу продаје на робни кредит	0037				
053 и део 059	4. Потраживања за продају по уговорима о финансијском лизингу	0038				
054 и део 059	5. Потраживања по основу јемства	0039				
055 и део 059	6. Спорна сумњива потраживања	0040				
056 и део 059	7. Остала дугорочна потраживања	0041				
288	В. ОДЛОЖЕНА ПОРЕСКА СРЕДСТВА	0042				
	Г. ОБРТНА ИМОВИНА (0044 + 0051 + 0059 + 0060 + 0061 + 0062 + 0068 + 0070)	0043		2.891.301	3.144.145	0
Класа 1	I ЗАЛИХЕ (0045 + 0046 + 0047 + 0048 + 0049 + 0050)	0044		1.615.488	2.078.927	0
10	1. Материјал, резервни делови, алат и ситан инвентар	0045		521.633	517.280	
11	2. Недовршена производња и недовршене услуге	0046		440.593	565.808	
12	3. Готови производи	0047		651.430	900.608	
13	4. Роба	0048		0	0	0
14	5. Стална средства намењена продаји	0049		0	0	
15	6. Плаћени аванси за залихе и услуге	0050		1.832	95.231	
20	II ПОТРАЖИВАЊА ПО ОСНОВУ ПРОДАЈЕ (0052 + 0053 + 0054 + 0055 + 0056 + 0057 + 0058)	0051		942.135	635.307	0
200 и део 209	1. Купци у земљи - матична и зависна правна лица	0052		9.377	15.861	
201 и део 209	2. Купци у иностранству - матична и зависна правна лица	0053		654.725	147.496	
202 и део 209	3. Купци у земљи - остала повезана правна лица	0054				
203 и део 209	4. Купци у иностранству - остала повезана правна лица	0055				
204 и део 209	5. Купци у земљи	0056		83.444	77.161	
205 и део 209	6. Купци у иностранству	0057		194.589	394.789	
206 и део 209	7. Остала потраживања по основу продаје	0058				
21	III ПОТРАЖИВАЊА ИЗ СПЕЦИФИЧНИХ ПОСЛОВА	0059				
22	IV ДРУГА ПОТРАЖИВАЊА	0060		4.303	6.350	
236	V ФИНАНСИЈСКА СРЕДСТВА КОЈА СЕ ВРЕДНУЈУ ПО ФЕР ВРЕДНОСТИ КРОЗ БИЛАНС УСПЕХА	0061				
23 осим 236 и 237	VI КРАТКОРОЧНИ ФИНАНСИЈСКИ ПЛАСМАНИ (0063 + 0064 + 0065 + 0066 + 0067)	0062		6.843	7.899	0
230 и део 239	1. Краткорочни кредити и пласмани - матична и зависна правна лица	0063			507	
231 и део 239	2. Краткорочни кредити и пласмани - остала повезана правна лица	0064		0	0	
232 и део 239	3. Краткорочни кредити и зајмови у земљи	0065		6.843	7.392	
233 и део 239	4. Краткорочни кредити и зајмови у иностранству	0066				
234,235,238 и део 239	5. Остали краткорочни финансијски пласмани	0067		0	0	
24	VII ГОТОВИНСКИ ЕКВИВАЛЕНТИ И ГОТОВИНА	0068		279.882	158.349	
27	VIII ПОРЕЗ НА ДОДАТУ ВРЕДНОСТ	0069		39.422	24.764	
28 осим 288	IX АКТИВНА ВРЕМЕНСКА РАЗГРАНИЧЕЊА	0070		3.228	232.549	
	Д. УКУПНА АКТИВА= ПОСЛОВНА ИМОВИНА (0001 + 0002 + 0042 + 0043)	0071		9.292.300	8.873.799	0
88	Ђ. ВАНБИЛАНСНА АКТИВА	0072		1.495.810		

ПАСИВА						
	A. КАПИТАЛ (0402 + 0411 - 0412 + 0413 + 0414 + 0415-0416 + 0417 + 0420 - 0421) ≥ (0071 - 0424 - 0441 - 0442)	0401		4.773.201	3.604.586	0
30	I ОСНОВНИ КАПИТАЛ (0403 + 0404 + 0405 + 0406 + 0407 + 0408 + 0409 + 0410)	0402		954.342	954.342	0
300	1. Акцијски капитал	0403		942.287	942.287	
301	2. Удели друштва с ограниченом одговорношћу	0404		0	0	
302	3. Улози	0405		0	0	
303	4. Државни капитал	0406		0	0	
304	5. Друштвени капитал	0407		0	0	
305	6. Задружни удели	0408		0	0	
306	7. Емисиона премија	0409		0	0	
309	8. Остали основни капитал	0410		12.055	12.055	
31	II УПИСАНИ А НЕУПЛАЋЕНИ КАПИТАЛ	0411				
047 и 237	III ОТКУПЉЕНЕ СОПСТВЕНЕ АКЦИЈЕ	0412				
32	IV РЕЗЕРВЕ	0413		95.434	53.278	
330	V РЕВАЛОРИЗАЦИОНЕ РЕЗЕРВЕ ПО ОСНОВУ РЕВАЛОРИЗАЦИЈЕ НЕМАТЕРИЈАЛНЕ ИМОВИНЕ, НЕКРЕТНИНА, ПОСТРОЈЕЊА И ОПРЕМЕ	0414		800.967	801.598	
33 осим 330	VI НЕРЕАЛИЗОВАНИ ДОБИЦИ ПО ОСНОВУ ХАРТИЈА ОД ВРЕДНОСТИ И ДРУГИХ КОМПОНЕНТИ ОСТАЛОГ СВЕОБУХВАТНОГ РЕЗУЛТАТА (потражна салда рачуна групе 33 осим 330)	0415		0	0	
33 осим 330	VII НЕРЕАЛИЗОВАНИ ГУБИЦИ ПО ОСНОВУ ХАРТИЈА ОД ВРЕДНОСТИ И ДРУГИХ КОМПОНЕНТИ ОСТАЛОГ СВЕОБУХВАТНОГ РЕЗУЛТАТА (потражна салда рачуна групе 33 осим 330)	0416		0	0	
34	VIII НЕРАСПОРЕЂЕНИ ДОБИТАК (0418 + 0419)	0417		2.922.458	1.795.368	0
340	1. Нераспоређени добитак ранијих година	0418		1.719.921	893.050	
341	2. Нераспоређени добитак текуће године	0419		1.202.537	902.318	
	IX УЧЕШЋЕ БЕЗ ПРАВА КОНТРОЛЕ	0420				
35	X ГУБИТАК (0422 + 0423)	0421		0	0	0
350	1. Губитак ранијих година	0422				
351	2. Губитак текуће године	0423				
	B. ДУГОРОЧНА РЕЗЕРВИСАЊА И ОБАВЕЗЕ (0425 + 0432)	0424		1.937.082	2.749.444	0
40	I ДУГОРОЧНА РЕЗЕРВИСАЊА (0426 + 0427 + 0428 + 0429 + 0430 + 0431)	0425		34.636	22.367	0
400	1. Резервисања за трошкове у гарантном поку	0426				
401	2. Резервисања за трошкове обнављања природних богатстава	0427				
403	3. Резервисања за трошкове реструктурирања	0428				
404	4. Резервисања за накнаде и друге бенефиције запослених	0429		34.636	22.367	
405	5. Резервисања за трошкове судских спорова	0430				
402 и 409	6. Остала дугорочна резервисања	0431				
41	II ДУГОРОЧНЕ ОБАВЕЗЕ (0433 + 0434 + 0435 + 0436 + 0437 + 0438 + 0439 + 0440)	0432		1.902.446	2.727.077	0
410	1. Обавезе које се могу конвертовати у капитал	0433				
411	2. Обавезе према матичним и зависним правним лицима	0434				
412	3. Обавезе према осталим повезаним правним лицима	0435				
413	4. Обавезе по емитованим хартијама од вредности у периоду дужем од годину дана	0436				
414	5. Дугорочни кредити и зајмови у земљи	0437		1.902.446	2.727.077	
415	6. Дугорочни кредити и зајмови у иностранству	0438				
416	7. Обавезе по основу финансијског лизинга	0439				
419	8. Остале дугорочне обавезе	0440				
498	V. ОДЛОЖЕНЕ ПОРЕСКЕ ОБАВЕЗЕ	0441		216.669	161.273	

42 до 49 (осим 498)	Г. КРАТКОРОЧНЕ ОБАВЕЗЕ (0443 + 0450 + 0451 + 0459 + 0460 + 0461 + 0462)	0442		2.365.348	2.358.496	0
42	I КРАТКОРОЧНЕ ФИНАНСИЈСКЕ ОБАВЕЗЕ (0444 + 0445 + 0446 + 0447 + 0448 + 0449)	0443		735.351	862.836	0
420	1. Краткорочни кредити од матичних и зависних правних лица	0444				
421	2. Краткорочни кредити од осталих повезаних правних лица	0445				
422	3. Краткорочни кредити и зајмови у земљи	0446			243.252	
423	4. Краткорочни кредити и зајмови у иностранству	0447				
427	5. Обавезе по основу сталних средстава и средстава обустављеног пословања намењених продаји	0448				
424, 425, 426 и 429	6. Остале краткорочне финансијске обавезе	0449		735.351	619.584	
430	II ПРИМЉЕНИ АВАНСИ, ДЕПОЗИТИ И КАУЦИЈЕ	0450		120.731	156.453	
43 осим 430	III ОБАВЕЗЕ ИЗ ПОСЛОВАЊА (0452 + 0453 + 0454 + 0455 + 0456 + 0457 + 0458)	0451		1.427.548	1.027.571	0
431	1. Добављачи - матична и зависна правна лица у земљи	0452		28.806	48.975	
432	2. Добављачи - матична и зависна правна лица у иностранству	0453		837.383	509.725	
433	3. Добављачи - остала повезана правна лица у земљи	0454		631	1.178	
434	4. Добављачи - остала повезана правна лица у иностранству	0455		0	0	
435	5. Добављачи у земљи	0456		243.717	194.646	
436	6. Добављачи у иностранству	0457		316.916	273.047	
439	7. Остале обавезе из пословања	0458		95	0	
44, 45 и 46	IV ОСТАЛЕ КРАТКОРОЧНЕ ОБАВЕЗЕ	0459		77.528	78.035	
47	V ОБАВЕЗЕ ПО ОСНОВУ ПОРЕЗА НА ДОДАТУ ВРЕДНОСТ	0460		2.462	92	
48	VI ОБАВЕЗЕ ЗА ОСТАЛЕ ПОРЕЗЕ, ДОПРИНОСЕ И ДРУГЕ ДАЖБИНЕ	0461		382	397	
49 осим 498	VII ПАСИВНА ВРЕМЕНСКА РАЗГРАНИЧЕЊА	0462		1.346	233.112	
	Д. ГУБИТАК ИЗНАД ВИСИНЕ КАПИТАЛА (0412 + 0416 + 0421 - 0420 - 0417 - 0415 - 0414 - 0413 - 0411 - 0402) ≥ 0 = (0441 + 0424 + 0442 - 0071) ≥ 0	0463		0	0	0
	Ђ. УКУПНА ПАСИВА (0424 + 0442 + 0441 + 0401 - 0463) ≥ 0	0464		9.292.300	8.873.799	0
89	Е. ВАНБИЛАНСНА ПАСИВА	0465		1.495.810		

у Левојину
дана 28.02. 2017 године



Законски заступник

[Handwritten signature]

НАЗИВ:	ИМПОЛ СЕВАЛ А.Д.	ПИБ:	101500886	ШИФРА ДЕЛАТНОСТИ:	2442
СЕДИШТЕ:	Севојно, Првомајска б6	МБ:	07606265		

БИЛАНС УСПЕХА ИМПОЛ СЕВАЛ А.Д. ЗА ПЕРИОД 01.01-31.12.2016. год.

-у хиљадама динара-

Група рачуна, рачун	Позиција	АОП	Напомена број	Износ	
				Текућа година	Претходна година
1	2	3	4	5	7
	ПРИХОДИ ИЗ РЕДОВНОГ ПОСЛОВАЊА				
60 до 65, осим 62 и 63	А. ПОСЛОВНИ ПРИХОДИ (1002 + 1009 + 1016 + 1017)	1001		12.879.035	13.628.084
60	I ПРИХОДИ ОД ПРОДАЈЕ РОБЕ (1003 + 1004 + 1005 + 1006 + 1007 + 1008)	1002		0	0
600	1. Приходи од продаје робе матичним и зависним правним лицима на домаћем тржишту	1003			
601	2. Приходи од продаје робе матичним и зависним правним лицима на иностраном тржишту	1004			
602	3. Приходи од продаје робе осталим повезаним правним лицима на домаћем тржишту	1005			
603	4. Приходи од продаје робе осталим повезаним правним лицима на иностраном тржишту	1006			
604	5. Приходи од продаје робе на домаћем тржишту	1007			
605	6. Приходи од продаје робе на иностраном тржишту	1008			
61	II ПРИХОДИ ОД ПРОДАЈЕ ПРОИЗВОДА И УСЛУГА (1010 + 1011 + 1012 + 1013 + 1014 + 1015)	1009		12.594.799	13.281.281
610	1. Приходи од продаје производа и услуга матичним и зависним правним лицима на домаћем тржишту	1010		44.791	59.979
611	2. Приходи од продаје производа и услуга матичним и зависним правним лицима на иностраном тржишту	1011		5.903.717	5.460.657
612	3. Приходи од продаје производа и услуга осталим повезаним правним лицима на домаћем тржишту	1012			
613	4. Приходи од продаје производа и услуга осталим повезаним правним лицима на иностраном тржишту	1013			
614	5. Приходи од продаје производа и услуга на домаћем тржишту	1014		932.673	968.083
615	6. Приходи од продаје готових производа и услуга на иностраном тржишту	1015		5.713.618	6.792.562
64	III ПРИХОДИ ОД ПРЕМИЈА, СУБВЕНЦИЈА, ДОТАЦИЈА, ДОНАЦИЈА И СЛ.	1016			
65	IV ДРУГИ ПОСЛОВНИ ПРИХОДИ	1017		284.236	346.803
	РАСХОДИ ИЗ РЕДОВНОГ ПОСЛОВАЊА				
50 до 55, 62 и 63	Б. ПОСЛОВНИ РАСХОДИ (1019 - 1020 - 1021 + 1022 + 1023 + 1024 + 1025 + 1026 + 1027 + 1028 + 1029) ≥ 0	1018		11.548.676	12.493.705
50	I НАБАВНА ВРЕДНОСТ ПРОДАТЕ РОБЕ	1019			0
62	II ПРИХОДИ ОД АКТИВИРАЊА УЧИНАКА И РОБЕ	1020		1.159	0
630	III ПОВЕЋАЊЕ ВРЕДНОСТИ ЗАЛИХА НЕДОВРШЕНИХ И ГОТОВИХ ПРОИЗВОДА И НЕДОВРШЕНИХ УСЛУГА	1021		76.123	296.935
631	IV СМАЊЕЊЕ ВРЕДНОСТИ ЗАЛИХА НЕДОВРШЕНИХ И ГОТОВИХ ПРОИЗВОДА И НЕДОВРШЕНИХ УСЛУГА	1022		450.516	244.226
51 осим 513	V ТРОШКОВИ МАТЕРИЈАЛА	1023		8.048.334	9.233.357
513	VI ТРОШКОВИ ГОРИВА И ЕНЕРГИЈЕ	1024		900.019	1154921
52	VII ТРОШКОВИ ЗАРАДА, НАКНАДА ЗАРАДА И ОСТАЛИ ЛИЧНИ РАСХОДИ	1025		944.749	881.733
53	VIII ТРОШКОВИ ПРОИЗВОДНИХ УСЛУГА	1026		747.956	763.168
540	IX ТРОШКОВИ АМОРТИЗАЦИЈЕ	1027		392.439	373.457
541 до 549	X ТРОШКОВИ ДУГОРОЧНИХ РЕЗЕРВИСАЊА	1028		15.345	14.368
55	XI НЕМАТЕРИЈАЛНИ ТРОШКОВИ	1029		126.600	125.410
	В. ПОСЛОВНИ ДОБИТАК (1001 - 1018) ≥ 0	1030		1.330.359	1.134.379
	Г. ПОСЛОВНИ ГУБИТАК (1018 - 1001) ≥ 0	1031		0	0

66	Д. ФИНАНСИЈСКИ ПРИХОДИ (1033 + 1038 + 1039)	1032		46.704	83.750
66 осим 662, 663 и 664	I ФИНАНСИЈСКИ ПРИХОДИ ОД ПОВЕЗАНИХ ЛИЦА И ОСТАЛИ ФИНАНСИЈСКИ ПРИХОДИ (1034 + 1035 + 1036 + 1037)	1033		17.350	32.290
660	1. Финансијски приходи од матичних и зависних правних лица	1034		17.350	32.290
661	2. Финансијски приходи од осталих повезаних правних лица	1035			
665	3. Приходи од учешћа у добитку придружених правних лица и заједничких подухвата	1036			
669	4. Остали финансијски приходи	1037			
662	II ПРИХОДИ ОД КАМАТА (ОД ТРЕЋИХ ЛИЦА)	1038		93	302
663 и 664	III ПОЗИТИВНЕ КУРСНЕ РАЗЛИКЕ И ПОЗИТИВНИ ЕФЕКТИ ВАЛУТНЕ КЛАУЗУЛЕ (ПРЕМА ТРЕЋ. ЛИЦ.)	1039		29.261	51.158
56	Ђ. ФИНАНСИЈСКИ РАСХОДИ (1041 + 1046 + 1047)	1040		181.039	275.410
56 осим 562, 563 и 564	I ФИНАНСИЈСКИ РАСХОДИ ИЗ ОДНОСА СА ПОВЕЗАНИМ ПРАВНИМ ЛИЦИМА И ОСТАЛИ ФИНАНСИЈСКИ РАСХОДИ (1042 + 1043 + 1044 + 1045)	1041		15.482	33.529
560	1. Финансијски расходи из односа са матичним и зависним правним лицима	1042		15.482	33.529
561	2. Финансијски расходи из односа са осталим повезаним правним лицима	1043			
565	3. Расходи од учешћа у губитку придружених правних лица и заједничких подухвата	1044			
566 и 569	4. Остали финансијски расходи	1045			
562	II РАСХОДИ КАМАТА (ПРЕМА ТРЕЋИМ ЛИЦИМА)	1046		89.900	145.777
563 и 564	III НЕГАТИВНЕ КУРСНЕ РАЗЛИКЕ И НЕГАТИВНИ ЕФЕКТИ ВАЛУТНЕ КЛАУЗУЛЕ (ПРЕМА ТРЕЋ. ЛИЦ.)	1047		75.657	96.104
	Е. ДОБИТАК ИЗ ФИНАНСИРАЊА (1032 - 1040)	1048		0	0
	Ж. ГУБИТАК ИЗ ФИНАНСИРАЊА (1040 - 1032)	1049		134.335	191.660
683 и 685	З. ПРИХОДИ ОД УСКЛАЂИВАЊА ВРЕДНОСТИ ОСТАЛЕ ИМОВИНЕ КОЈА СЕ ИСКАЗУЈЕ ПО ФЕР ВРЕДНОСТИ КРОЗ БИЛАНС УСПЕХА	1050		2.491	162
583 и 585	И. РАСХОДИ ОД УСКЛАЂИВАЊА ВРЕДНОСТИ ОСТАЛЕ ИМОВИНЕ КОЈА СЕ ИСКАЗУЈЕ ПО ФЕР ВРЕДНОСТИ КРОЗ БИЛАНС УСПЕХА	1051		847	25.748
67 и 68 осим 683 и 57 и 58 осим	Ј. ОСТАЛИ ПРИХОДИ	1052		82.391	18.513
	К. ОСТАЛИ РАСХОДИ	1053		25.561	10.052
	Л. ДОБИТАК ИЗ РЕДОВНОГ ПОСЛОВАЊА ПРЕ ОПОРЕЗИВАЊА (1030 - 1031 + 1048 - 1049 + 1050 - 1051 + 1052 - 1053)	1054		1.254.498	925.594
	Љ. ГУБИТАК ИЗ РЕДОВНОГ ПОСЛОВАЊА ПРЕ ОПОРЕЗИВАЊА (1031 - 1030 + 1049 - 1048 + 1051 - 1050 + 1053 - 1052)	1055		0	0
69-59	М. НЕТО ДОБИТАК ПОСЛОВАЊА КОЈЕ СЕ ОБУСТАВЉА, ЕФЕКТИ ПРОМЕНЕ РАЧУНОВОДСТВЕНЕ ПОЛИТИКЕ И ИСПРАВКА ГРЕШАКА ИЗ РАНИЈИХ ПЕРИОДА	1056		3.436	62
59-69	Н. НЕТО ГУБИТАК ПОСЛОВАЊА КОЈЕ СЕ ОБУСТАВЉА, РАСХОДИ ПРОМЕНЕ ЕФЕКТИ ПРОМЕНЕ РАЧУНОВОДСТВЕНЕ ПОЛИТИКЕ И ИСПРАВКА ГРЕШАКА ИЗ РАНИЈИХ ПЕРИОДА	1057		0	
	Њ. ДОБИТАК ПРЕ ОПОРЕЗИВАЊА (1054 - 1055 + 1056 - 1057)	1058		1.257.934	925.656
	О. ГУБИТАК ПРЕ ОПОРЕЗИВАЊА (1055 - 1054 + 1057 - 1056)	1059		0	0
	П. ПОРЕЗ НА ДОБИТАК				
721	I ПОРЕСКИ РАСХОД ПЕРИОДА	1060		0	0
део 722	II ОДЛОЖЕНИ ПОРЕСКИ РАСХОДИ ПЕРИОДА	1061		55.397	23.338
део 722	III ОДЛОЖЕНИ ПОРЕСКИ ПРИХОДИ ПЕРИОДА	1062		0	0
723	Р. ИСПЛАЋЕНА ЛИЧНА ПРИМАЊА ПОСЛОДАВЦА	1063			

	С. НЕТО ДОБИТАК (1058 - 1059 - 1060 - 1061 + 1062 - 1063)	1064		1.202.537	902.318
	Т. НЕТО ГУБИТАК (1059 - 1058 + 1060 + 1061 - 1062 + 1063)	1065		0	0
	I НЕТО ДОБИТАК КОЈИ ПРИПАДА МАЊИНСКИМ УЛАГАЧИМА	1066			
	II НЕТО ДОБИТАК КОЈИ ПРИПАДА ВЕЋИНСКОМ ВЛАСНИКУ	1067			
	III НЕТО ГУБИТАК КОЈИ ПРИПАДА МАЊИНСКИМ УЛАГАЧИМА	1068			
	IV НЕТО ГУБИТАК КОЈИ ПРИПАДА ВЕЋИНСКОМ ВЛАСНИКУ	1069			
	V ЗАРАДА ПО АКЦИЈИ				
	1. Основна зарада по акцији	1070			
721	2. Умањена (разводњена) зарада по акцији	1071			

у Севојну
 дана 28.02. 2017. године



Законски заступник
 М.П. [Signature]

Попуњава правно лице - предузетник

Матични број	0	7	6	0	6	2	6	5	Шифра делатности	2	4	4	2	ПИБ	1	0	1	5	0	0	8	8	6
--------------	---	---	---	---	---	---	---	---	------------------	---	---	---	---	-----	---	---	---	---	---	---	---	---	---

Назив **Импол Севал а.д.**

Седиште **Севојно**

ИЗВЕШТАЈ О ОСТАЛОМ РЕЗУЛТАТУ
за период од **01.01. до 31.12.2016. године**

- у хиљадама динара -

Група рачуна, рачун	ПОЗИЦИЈА	АОП	Напомена број	Износ	
				Текућа година	Претходна година
1	2	3	4	5	6
	А. НЕТО РЕЗУЛТАТ ИЗ ПОСЛОВАЊА				
	I. НЕТО ДОБИТАК (АОП 1064)	2001		1.202.537	902.318
	II. НЕТО ГУБИТАК (АОП 1065)	2002			
	Б. ОСТАЛИ СВЕОБУХВАТНИ ДОБИТАК ИЛИ ГУБИТАК				
	а) Ставке које неће бити рекласификоване у Билансу успеха у будућим периодима				
	1. Промене ревалоризације нематеријалне имовине, некретнина, постројења и опреме				
330	а) повећање ревалоризационих резерви	2003			
	б) смањење ревалоризационих резерви	2004			
	2. Актуарски добици или губици по основу планова дефинисаних примања				
331	а) добици	2005			
	б) губици	2006			
	3. Добици или губици по основу улагања у власничке инструменте капитала				
332	а) добици	2007			
	б) губици	2008			
	4. Добици или губици по основу удела у осталом свеобухватном добитку или губитку придружених друштава				
333	а) добици	2009			
	б) губици	2010			
	б) Ставке које накнадно могу бити рекласификоване у Билансу успеха у будућим периодима				
	1. Добици или губици по основу прерачуна финансијских извештаја иностраног пословања				
334	а) добици	2011			
	б) губици	2012			

Група рачуна, рачун	ПОЗИЦИЈА	АОП	Напомена број	Износ	
				Текућа година	Претходна година
1	2	3	4	5	6
335	2. Добици или губици од инструмената заштите нето улагања у инострано пословање				
	а) добаци	2013			
	б) губици	2014			
336	3. Добици или губици по основу инструмената заштите ризика (хеџинга) новчаног тока				
	а) добаци	2015			
	б) губици	2016			
337	4. Добици или губици по основу хартија од вредности расположивих за продају				
	а) добаци	2017			
	б) губици	2018			
	I. ОСТАЛИ БРУТО СВЕОБУХВАТНИ ДОБИТАК (2003 + 2005 + 2007 + 2009 + 2011 + 2013 + 2015 + 2017) - (2004 + 2006 + 2008 + 2010 + 2012 + 2014 + 2016 + 2018) ≥ 0	2019			
	II. ОСТАЛИ БРУТО СВЕОБУХВАТНИ ГУБИТАК (2004 + 2006 + 2008 + 2010 + 2012 + 2014 + 2016 + 2018) - (2003 + 2005 + 2007 + 2009 + 2011 + 2013 + 2015 + 2017) ≥ 0	2020			
	III. ПОРЕЗ НА ОСТАЛИ СВЕОБУХВАТНИ ДОБИТАК ИЛИ ГУБИТАК ПЕРИОДА	2021			
	IV. НЕТО ОСТАЛИ СВЕОБУХВАТНИ ДОБИТАК (2019 - 2020 - 2021) ≥ 0	2022			
	V. НЕТО ОСТАЛИ СВЕОБУХВАТНИ ГУБИТАК (2020 - 2019 + 2021) ≥ 0	2023			
	В. УКУПАН НЕТО СВЕОБУХВАТНИ РЕЗУЛТАТ ПЕРИОДА				
	I. УКУПАН НЕТО СВЕОБУХВАТНИ ДОБИТАК (2001 - 2002 + 2022 - 2023) ≥ 0	2024		1.202.537	902.318
	II. УКУПАН НЕТО СВЕОБУХВАТНИ ГУБИТАК (2002 - 2001 + 2023 - 2022) ≥ 0	2025			
	Г. УКУПАН НЕТО СВЕОБУХВАТНИ ДОБИТАК ИЛИ ГУБИТАК (2027 + 2028) = АОП 2024 ≥ 0 или АОП 2025 > 0	2026			
	1. Приписан већинским власницима капитала	2027			
	2. Приписан власницима који немају контролу	2028			

у Севрину

дана 28.02. 2017. године



Законски
заступник

[Signature]

НАЗИВ: ИМПОЛ СЕВАЛ А.Д.	ПИБ: 101500886	ШИФРА
СЕДИШТЕ: Севојно, Првомајска бб	МБ: 07606265	ДЕЛАТНОСТИ: 2442

ИЗВЕШТАЈ О ТОКОВИМА ГОТОВИНЕ ИМПОЛ СЕВАЛ А.Д. за период 01.01-31.12.2016. године

Позиција	АОР	Износ	
		01.01-31.12.2016	01.01-31.12.2015
A. ТОКОВИ ГОТОВИНЕ ИЗ ПОСЛОВНИХ АКТИВНОСТИ	3001	13.001.445	14.383.096
I. Приливи готовине из пословних активности (1 до 3)			
1. Продаја и примљени аванси	3002	12.536.274	13.861.047
2. Примљене камате из пословних активности	3003	93	302
3. Остали приливи из редовног пословања	3004	465.078	521.747
II. Одливи готовине из пословних активности (1 до 5)	3005	10.765.218	13.277.471
1. Исплате добављачима и дати аванси	3006	9.705.734	12.231.602
2. Зараде, накнаде зарада и остали лични расходи	3007	947.490	875.653
3. Плаћене камате	3008	95.521	149.413
4. Порез на добитак	3009	0	0
5. Одливи по основу осталих јавних прихода	3010	16.473	20.803
III. Нето прилив готовине из пословних активности (I-II)	3011	2.236.227	1.105.625
IV. Нето одлив готовине из пословних активности (II-I)	3012	0	0
Б. ТОКОВИ ГОТОВИНЕ ИЗ АКТИВНОСТИ ИНВЕСТИРАЊА	3013	3.431	156
I. Приливи готовине из активности инвестирања (1 до 5)			
1. Продаја акција и удела (нето приливи)	3014	0	0
2. Продаја нематеријалне имовине, некретнина, постројења, опреме и биолошких спелстава	3015	0	0
3. Остали финансијски пласмани (нето приливи)	3016	0	0
4. Примљене камате из активности инвестирања	3017	390	156
5. Примљене дивиденде	3018	3.041	0
II. Одливи готовине из активности инвестирања (1 до 3)	3019	1.080.617	762.738
1. Куповина акција и удела (нето одливи)	3020	0	0
2. Куповина нематеријалне имовине, некретнина, постројења, опреме и биолошких спелстава	3021	1.078.271	760.045
3. Остали финансијски пласмани (нето одливи)	3022	2.346	2693
III. Нето прилив готовине из активности инвестирања (I-II)	3023	0	0
IV. Нето одлив готовине из активности инвестирања (II-I)	3024	1.077.186	762.582
В. ТОКОВИ ГОТОВИНЕ ИЗ АКТИВНОСТИ ФИНАНСИРАЊА			
I. Приливи готовине из активности финансирања (1 до 5)	3025	0	0
1. Увећање основног капитала	3026	0	0
2. Дугорочни кредити (нето приливи)	3027	0	0
3. Краткорочни кредити (нето приливи)	3028	0	0
4. Остале дугорочне обавезе	3029	0	0
5. Остале краткорочне обавезе	3030	0	0
II. Одливи готовине из активности финансирања (1 до 6)	3031	1.037.508	429.146
1. Откуп сопствених акција и удела	3032	0	0
2. Дугорочни кредити (одливи)	3033	757.383	429.146
3. Краткорочни кредити (одливи)	3034	246.203	0
4. Остале обавезе (одливи)	3035	0	0
5. Финансијски лизинг	3036	0	0
6. Исплаћене дивиденде	3037	33.922	0
III. Нето прилив готовине из активности финансирања (I-II)	3038	0	0
IV. Нето одлив готовине из активности финансирања (II-I)	3039	1.037.508	429.146
Г. СВЕГА ПРИЛИВ ГОТОВИНЕ (3001 + 3013 + 3025)	3040	13.004.876	14.383.252
Д. СВЕГА ОДЛИВ ГОТОВИНЕ (3005 + 3019 + 3031)	3041	12.883.343	14.469.355
Ђ. НЕТО ПРИЛИВ ГОТОВИНЕ (3040 - 3041)	3042	121.533	0
Е. НЕТО ОДЛИВ ГОТОВИНЕ (3041 - 3040)	3043	0	86.103
Ж. ГОТОВИНА НА ПОЧЕТКУ ОБРАЧУНСКОГ ПЕРИОДА	3044	158.349	244.452
З. ПОЗИТИВНЕ КУРСНЕ РАЗЛИКЕ ПО ОСНОВУ ПРЕРАЧУНА ГОТОВИНЕ	3045	0	0
И. НЕГАТИВНЕ КУРСНЕ РАЗЛИКЕ ПО ОСНОВУ ПРЕРАЧУНА ГОТОВИНЕ	3046	0	0
Ј. ГОТОВИНА НА КРАЈУ ОБРАЧУНСКОГ ПЕРИОДА (3042 - 3043 + 3044 + 3045 - 3046)	3047	279.882	158.349

у Севојно
 дана 28.02. 20 17. године



Законски заступник

[Handwritten signature]

Попуњава правно лице - предузетник

Матични број	0	7	6	0	6	2	6	5	Шифра делатности	2	4	4	2	ПИБ	1	0	1	5	0	0	8	8	6
Назив	Импол Севал а.д.																						
Седиште	Севојно																						

ИЗВЕШТАЈ О ПРОМЕНАМА НА КАПИТАЛУ

запериодод 01.01.до 31.12. 2016. године

- у хиљадама динара -

Редни број	ОПИС	Компоненте капитала					
		30		31		32	
		АОП	Основни капитал	АОП	Уписани а не уплаћени капитал	АОП	Резерве
1	2	3	4	5			
	Почетно стање претходне године на дан 01.01. 2015.						
1.	а) дуговни салдорачуна	4001		4019		4037	
	б) потражнисалдорачуна	4002	954.342	4020		4038	
						52.825	
	Исправка материјалнозначајних грешака и промена рачуноводствених политика						
2.	а) исправке на дуговној страни рачуна	4003		4021		4039	
	б) Исправкена потражној страни рачуна	4004		4022		4040	
	Кориговано почетно стање претходне године на дан 01.01. 2015.						
3.	а) кориговани дуговни салдо рачуна (1а + 2а - 2б) ≥ 0	4005		4023		4041	
	б) кориговани потражни салдо рачуна (1б - 2а + 2б) ≥ 0	4006	954.342	4024		4042	
						52.825	
	Промене у претходној 2015. години						
4.	а) промет на дуговној страни рачуна	4007		4025		4043	
	б) промет на потражној страни рачуна	4008		4026		4044	
						453	
	Стање на крају претходне године 31.12.2015.						
5.	а) дуговни салдо рачуна (3а + 4а - 4б) ≥ 0	4009		4027		4045	
	б) потражни салдо рачуна (3б - 4а + 4б) ≥ 0	4010	954.342	4028		4046	
						53.278	
	Исправка материјално значајних грешака и промена рачуноводствених политика						
6.	а) исправке на дуговној страни рачуна	4011		4029		4047	
	б) исправке на потражној страни рачуна	4012		4030		4048	
	Кориговано почетно стање текуће година на дан 01.01. 2016.						
7.	а) кориговани дуговни салдо рачуна (5а + 6а - 6б) ≥ 0	4013		4031		4049	
	б) кориговани потражни салдо рачуна (5б - 6а + 6б) ≥ 0	4014	954.342	4032		4050	
						53.278	
	Промене у текућој 2016. години						
8.	а) промет на дуговној страни рачуна	4015		4033		4051	
	б) промет на потражној страни рачуна	4016		4034		4052	
						42.156	
	Стање на крају текуће године 31.12. 2016.						
9.	а) дуговни салдо рачуна (7а + 8а - 8б) ≥ 0	4017		4035		4053	
	б) потражни салдо рачуна (7б - 8а + 8б) ≥ 0	4018	954.342	4036		4054	
						95.434	

Редни Број	ОПИС	Компоненте капитала					
		АОП	35	АОП	047 и 237	АОП	34
			Губитак		Откупљене сопствене акције		Нераспоређени добитак
2	6	7	8				
1.	Почетно стање претходне године на дан 01.01. 2015.						
	а) дуговни салдо рачуна	4055	4073	4091			
	б) потражни салдо рачуна	4056	4074	4092	893.188		
2.	Исправка материјално значајних грешака и промена рачуноводствених политика						
	а) исправке на дуговној страни рачуна	4057	4075	4093			
	б) исправке на потражној страни рачуна	4058	4076	4094			
3.	Кориговано почетно стање претходне године на дан 01.01. 2015.						
	а) кориговани дуговни салдо рачуна ($1a + 2a - 2b \geq 0$)	4059	4077	4095			
	б) кориговани потражни салдо рачуна ($1b - 2a + 2b \geq 0$)	4060	4078	4096	893.188		
4.	Промене у претходној 2015. години						
	а) промет на дуговној страни рачуна	4061	4079	4097	453		
	б) промет на потражној страни рачуна	4062	4080	4098	902.633		
5.	Стање на крају претходне године 31.12. 2015.						
	а) дуговни салдо рачуна ($3a + 4a - 4b \geq 0$)	4063	4081	4099			
	б) потражни салдо рачуна ($3b - 4a + 4b \geq 0$)	4064	4082	4100	1.795.368		
6.	Исправк материјално значајних грешака и промена рачуноводствених политика						
	а) исправке на дуговној страни рачуна	4065	4083	4101			
	б) исправке на потражној страни рачуна	4066	4084	4102			
7.	Кориговано почетно стање текуће године на дан 01.01. 2016.						
	а) кориговани дуговни салдо рачуна ($5a + 6a - 6b \geq 0$)	4067	4085	4103			
	б) кориговани потражни салдо рачуна ($5b - 6a + 6b \geq 0$)	4068	4086	4104	1.795.368		
8.	Промене у текућој 2016. години						
	а) промет на дуговној страни рачуна	4069	4087	4105	76.078		
	б) промет на потражној страни рачуна	4070	4088	4106	1.203.168		
9.	Стање на крају текуће године 31.12. 2016.						
	а) дуговни салдо рачуна ($7a + 8a - 8b \geq 0$)	4071	4089	4107			
	б) потражни салдо рачуна ($7b - 8a + 8b \geq 0$)	4072	4090	4108	2.922.458		

Редни број	ОПИС	Компоненте осталог резултата					332 Добици или губици по основу улагања у власничке инструменте капитала
		АОП	330	АОП	331	АОП	
			Ревалоризационе резерве		Актуарски добици или губици		
1	2		9		10		11
1.	Почетно стање претходне године адан 01.01. 2015. ____						
	а) дугоvníсалдорачуна	4109		4127		4145	
	б) потражнисалдорачуна	4110	801.914	4128		4146	
2.	Исправка материјално значајних грешака и промена рачуноводствених политика						
	а) исправкена дуговној страни рачуна	4111		4129		4147	
	б) исправкена потражној страни рачуна	4112		4130		4148	
3.	Кориговано почетно стање претходне године адан 01.01. 2015. ____						
	а) кориговани дугоvníсалдорачуна ($1a + 2a - 2б) \geq 0$)	4113		4131		4149	
	б) кориговани потражнисалдорачуна ($1б - 2a + 2б) \geq 0$)	4114	801.914	4132		4150	
4.	Промена у претходној 2015. ____ години						
	а) прометна дуговној страни рачуна	4115	325	4133		4151	
	б) прометна потражној страни рачуна	4116	9	4134		4152	
5.	Стање на крају претходне године 31.12. 2015. ____						
	а) дугоvníсалдорачуна ($3a + 4a - 4б) \geq 0$)	4117		4135		4153	
	б) потражнисалдорачуна ($3б - 4a + 4б) \geq 0$)	4118	801.598	4136		4154	
6.	Исправка материјално значајних грешака и промена рачуноводствених политика						
	а) исправкена дуговној страни рачуна	4119		4137		4155	
	б) исправкена потражној страни рачуна	4120		4138		4156	
7.	Кориговано почетно стање текуће године адан 01.01. 2016. ____						
	а) кориговани дугоvníсалдорачуна ($5a + 6a - 6б) \geq 0$)	4121		4139		4157	
	б) кориговани потражнисалдорачуна ($5б - 6a + 6б) \geq 0$)	4122	801.598	4140		4158	
8.	Промена у текућој 2016. ____ години						
	а) прометна дуговној страни рачуна	4123	631	4141		4159	
	б) прометна потражној страни рачуна	4124		4142		4160	
9.	Стање на крају текуће године 31.12. 2016. ____						
	а) дугоvníсалдорачуна ($7a + 8a - 8б) \geq 0$)	4125		4143		4161	
	б) потражнисалдорачуна ($7б - 8a + 8б) \geq 0$)	4126	800.967	4144		4162	

Редн и број	ОПИС	Компоненте осталог резултата				
		АОП	333	АОП	334 и 335	336
			Добици или губици по основу удела у осталом добитку или губитку придружених друштава		Добици или губици по основу иностраног пословања и прерачуна финансијских извештаја	
1	2		12		13	14
	Почетно стање претходне године на дан 01.01. 2015.					
1.	а) дуговнисалдорачуна	4163		4181		4199
	б) потражнисалдорачуна	4164		4182		4200
	Исправка материјално значајних грешака и промена рачуноводствених политика					
2.	а) исправке на дуговној страни рачуна	4165		4183		4201
	б) исправке на потражној страни рачуна	4166		4184		4202
	Кориговано почетно стање претходне године на дан 01.01. 2015.					
3.	а) кориговани дуговнисалдорачуна ($1а + 2а - 2б \geq 0$)	4167		4185		4203
	б) кориговани потражнисалдорачуна ($1б - 2а + 2б \geq 0$)	4168		4186		4204
	Промене у претходној 2015. години					
4.	а) прометна дуговној страни рачуна	4169		4187		4205
	б) прометна потражној страни рачуна	4170		4188		4206
	Стање на крају претходне године 31.12. 2015.					
5.	а) дуговнисалдорачуна ($3а + 4а - 4б \geq 0$)	4171		4189		4207
	б) потражнисалдорачуна ($3б - 4а + 4б \geq 0$)	4172		4190		4208
	Исправка материјално значајних грешака и промена рачуноводствених политика					
6.	а) исправке на дуговној страни рачуна	4173		4191		4209
	б) исправке на потражној страни рачуна	4174		4192		4210
	Кориговано почетно стање текуће године на дан 01.01. 2016.					
7.	а) кориговани дуговнисалдорачуна ($5а + 6а - 6б \geq 0$)	4175		4193		4211
	б) кориговани потражнисалдорачуна ($5б - 6а + 6б \geq 0$)	4176		4194		4212
	Промене у текућој 2016. години					
8.	а) прометна дуговној страни рачуна	4177		4195		4213
	б) прометна потражној страни рачуна	4178		4196		4214
	Стање на крају текуће године 31.12. 2016.					
9.	а) дуговнисалдорачуна ($7а + 8а - 8б \geq 0$)	4179		4197		4215
	б) потражнисалдорачуна ($7б - 8а + 8б \geq 0$)	4180		4198		4216

Редни број	ОПИС	Компоненте осталог резултата		Укупан капитал [\sum (ред 16 кол 3 до кол 15) - \sum (ред 1а кол 3 до кол 15)] ≥ 0	Губитак изнад капитала [\sum (ред 1а кол 3 до кол 15) - \sum (ред 16 кол 3 до кол 15)] ≥ 0		
		АОП	337			АОП	АОП
			Добици или губици по основу ХОВ расположивих за продају				
1	2		15	16	17		
1.	Почетностање претходне године на дан 01.01. 2015.						
	а) дуговни салдо рачуна	4217		4235	2.702.269		
	б) потражни салдо рачуна	4218				4244	
2.	Исправка материјално значајних грешака и промена рачуноводствених политика						
	а) исправке на дуговној страни рачуна	4219		4236	4245		
	б) исправке на потражној страни рачуна	4220					
3.	Кориговано почетно стање претходне године на дан 01.01. 2015.						
	а) кориговани дуговни салдо рачуна ($1а + 2а - 2б$) ≥ 0	4221		4237	2.702.269		
	б) кориговани потражни салдо рачуна ($1б - 2а + 2б$) ≥ 0	4222				4246	
4.	Промене у претходној 2015 години						
	а) промет на дуговној страни рачуна	4223		4238	4247		
	б) промет на потражној страни рачуна	4224					
5.	Стање на крају претходне године 31.12. 2015.						
	а) дуговни салдо рачуна ($3а + 4а - 4б$) ≥ 0	4225		4239	3.604.586		
	б) потражни салдо рачуна ($3б - 4а + 4б$) ≥ 0	4226				4248	
6.	Исправка материјалнозначајних грешака и промена рачуноводствених политика						
	а) исправке на дуговној страни рачуна	4227		4240	4249		
	б) исправке на потражној страни рачуна	4228					
7.	Кориговано почетно стање текуће године на дан 01.01. 2016						
	а) кориговани дуговни салдо рачуна ($5а + 6а - 6б$) ≥ 0	4229		4241	3.604.586		
	б) кориговани потражни салдо рачуна ($5б - 6а + 6б$) ≥ 0	4230				4250	
8.	Промене у текућој 2016. години						
	а) промет на дуговној страни рачуна	4231		4242	4251		
	б) промет на потражној страни рачуна	4232					
9.	Стање на крају текуће године 31.12. 2016.						
	а) дуговни салдо рачуна ($7а + 8а - 8б$) ≥ 0	4233		4243	4.773.201		
	б) потражни салдо рачуна ($7б - 8а + 8б$) ≥ 0	4234				4252	

у Севојну

дана 28.02. 2017. године



Законски заступник

[Signature]

**IMPOL SEVAL Valjaonica aluminijuma a.d.
SEVOJNO**

**NAPOMENE UZ
FINANSIJSKI IZVEŠTAJ
ZA 2016. GODINU**

Sevojno, februar 2017.godine

Sadržaj

1. OPŠTI PODACI	3
2. RAČUNOVODSTVENE POLITIKE	4
2.1. Nematerijalna imovina.....	4
2.2. Nekretnine, postrojenja, oprema	4
2.2.1. Vrednovanje nekretnina, postrojenja i opreme i njihovo otpisivanje	5
2.3. Investicione nekretnine	8
2.4. Dugoročni finansijski plasmani	8
2.5. Zalihe	8
2.6. Usluge prerade	9
2.7. Kratkoročna potraživanja i plasmani.....	9
2.8. Dugoročne i kratkoročne obaveze	9
2.9. Dugoročna rezervisanja	9
2.10. Prihodi i rashodi	10
2.11. Troškovi pozajmljivanja	10
2.12. Preračunavanje sredstava i obaveza u stranim sredstvima plaćanja.....	10
2.13. Porezi i doprinosi	10
3. ANALIZA POZICIJA BILANSA STANJA I BILANSA USPEHA	11
3.1. Nematerijalna imovina.....	11
3.2. Nekretnine, postrojenja i oprema	12
3.3. DUGOROČNI FINANSIJSKI PLASMANI.....	14
3.3.1. Učešća u kapitalu povezanih lica	14
3.3.2. Ostala učešća u kapitalu	14
3.3.3. Dugoročni plasmani povezanim pravnim licima	14
3.3.4. Ostali dugoročni finansijski plasmani	15
3.4. ZALIHE.....	15
3.5. POTRAŽIVANJA	15
3.6. DRUGA POTRAŽIVANJA.....	16
3.7. KRATKOROČNI FINANSIJSKI PLASMANI.....	16
3.8. GOTOVINSKI EKVIVALENTI I GOTOVINA.....	16
3.9. POREZ NA DODATU VREDNOST I AVR	17
3.10. KAPITAL	17
3.11. DUGOROČNA REZERVISANJA I OBAVEZE	18
3.11.1. Dugoročna rezervisanja	18
3.11.2. Dugoročne obaveze	18
3.12. Odložene poreske obaveze	19
3.13. KRATKOROČNE OBAVEZE.....	19
3.13.1. Kratkoročne finansijske obaveze	19
3.14. PRIMLJENI AVANSI, DEPOZITI I KAUCIJE	20
3.15. OBAVEZE IZ POSLOVANJA.....	20
3.16. Ostale kratkoročne obaveze.....	21
3.17. Obaveze po osnovu PDV i ostalih javnih prihoda i PVR	21
3.18. POSLOVNI PRIHODI:	21
3.19. Prihodi od prodaje proizvoda i usluga	21
3.20. Drugi poslovni prihodi	22

3.21.	POSLOVNI RASHODI:	22
3.22.	Prihodi od aktiviranja učinaka i robe.....	22
3.23.	Povećanje vrednosti zaliha nedovršenih i gotovih proizvoda i nedovršenih usluga.....	22
3.24.	Smanjenje vrednosti zaliha nedovršenih i gotovih proizvoda i nedovršenih usluga.....	22
3.25.	Troškovi materijala	23
3.26.	Troškovi goriva i energije.....	23
3.27.	Troškovi zarada.....	23
3.28.	Troškovi proizvodnih usluga	23
3.29.	Troškovi amortizacije i rezervisanja	24
3.30.	Troškovi dugoročnih rezervisanja.....	24
3.31.	Nematerijalni troškovi	24
3.32.	POSLOVNI DOBITAK	24
3.33.	FINANSIJSKI PRIHODI.....	25
3.34.	FINANSIJSKI RASHODI.....	25
3.35.	GUBITAK FINANSIRANJA.....	25
3.36.	Prihodi od usklađivanja vrednosti ostale imovine koja se iskazuje kroz Bilans uspeha po fer vrednosti.....	26
3.37.	Rashodi od usklađivanja vrednosti ostale imovine koja se iskazuje kroz Bilans uspeha po fer vrednosti.....	26
3.38.	OSTALI PRIHODI	26
3.39.	OSTALI RASHODI	26
3.40.	DOBITAK IZ REDOVNOG POSLOVANJA PRE OPOREZIV.....	27
3.41.	Neto dobitak poslovanja koje se obustavlja, efekti promene računovodstvene politike i ispravka greške iz ranijih perioda.....	27
3.42.	DOBITAK PRE OPOREZIVANJA.....	27
3.43.	Odloženi poreski rashodi perioda	27
	Objašnjenje je dato u Napomeni broj 3.12.....	27
3.44.	Efektivna poreska stopa.....	27
3.45.	NETO DOBITAK	27
3.46.	Sudski sporovi	28
3.46.1.	<i>Sudski radni sporovi u kojima je Impol Seval a.d. tužena strana</i>	28
3.46.2.	<i>Sudski privredni sporovi u kojima je Impol Seval a.d. tužena strana</i>	29
3.46.3.	<i>Sudski privredni sporovi u kojima je Impol Seval a.d. tužilac</i>	30
3.48.3.	<i>Upravljanje finansijskim rizikom</i>	33
3.48.4.	<i>Upravljanje rizikom kapitala</i>	34
4.	TRANSAKCIJE POVEZANIH PRAVNIH LICA	34
4.46.	Ostvareni prihodi/rashodi povezanih pravnih lica	35
4.47.	Ostvarena potraživanja/obaveze povezanih pravnih lica (neizmirena)	36
4.47.8.	OSTVARENI REZULTATI MATIČNOG I ZAVISNIH PRAVNIH LICA U 2016.GODINI	38
4.47.9.	OPIS OČEKIVANOG RAZVOJA MATIČNOG I ZAVISNIH PRAVNIH LICA U NAREDNOM PERIODU	41
5.	DEVIZNI KURSEVI	41
6.	Važniji poslovni događaji koji su nastupili nakon protoka poslovne godine za koju je izveštaj pripremljen	42

1. OPŠTI PODACI

IMPOL SEVAL Valjaonica Aluminijuma a.d. Sevojno je konstituisan kao akcionarsko društvo 16.10.2002. god. nakon što je na raspisanom tenderu IMPOL d.o.o. Slovenska Bistrica kupila 70% društvenog kapitala Preduzeća Valjaonica aluminijuma, Društveno preduzeće, Sevojno.

Naziv firme je: IMPOL SEVAL Valjaonica Aluminijuma a.d. Sevojno, sa skraćenim nazivom Impol Seval a.d. Sevojno

Adresa Društva: Sevojno, Prvomajska bb

Društvo je registrovano 24.10.2002. god. u Trgovinskom sudu u Užicu pod brojem Fi 756/02

Matični broj: 07606265

Šifra delatnosti: 2442 – proizvodnja aluminijuma

Generalni Direktor Društva: Ninko Tešić, dipl.ecc

Web site: www.seval.rs

E-mail adresa: office@impol.rs

Impol Seval Valjaonica aluminijuma a.d. raspolaže sa 942.287 običnih akcija nominalne vrednosti od 1.000,00 din. po akciji, sa sledećom strukturom:

- IMPOL d.o.o. Slovenska Bistrica je vlasnik 70% akcija
- Ostali akcionari (zaposleni i bivši zaposleni) poseduju 15% akcija i
- Privatizacioni registar ima preostalih 15% akcija.

Odlukama Upravnog odbora od 25. i 26. oktobra 2004. godine osnovana su tri jednočlana društva sa ograničenom odgovornošću koja su počela sa radom od 01.01.2005. godine čiji je 100% vlasnik Impol Seval a.d. Sevojno:

1. IMPOL SEVAL PKC – Pravno-Kadrovski centar d.o.o. Sevojno
2. IMPOL SEVAL Final – Finansije i računovodstvo d.o.o. Sevojno.
3. IMPOL SEVAL Tehnika d.o.o. Užice

Impol Seval Tehnika d.o.o. je poslovala samostalno do momenta kada je došlo do pripajanja Impol Seval Finalizacije d.o.o. koja je osnovana 01.04.2003.godine sa 100% vlasništvom Impol Seval a.d. Sevojno.

Odlukama Upravnog odbora Finalizacije d.o.o. i Direktora Tehnike d.o.o. 10.10.2008. godine došlo je do statusne promene spajanja uz pripajanje između Finalizacije d.o.o. i Tehnike d.o.o., pri čemu je Finalizacija d.o.o. prestala da postoji pripajanjem Tehnici d.o.o. sa sedištem u Užicu.

4. Odlukom o osnivanju jednočlanog društva sa ograničenom odgovornošću Društvo je osnovalo 31.12.2010. godine jednočlano društvo sa ograničenom odgovornošću koje posluje pod poslovnim imenom IMPOL SEVAL PRESIDENT d.o.o. Zlatibor i bavi se hotelskim smeštajem i ugostiteljstvom.

Ugovorom o osnivanju Društva za upravljanje Slobodnom zonom od 10.03.2010. godine osnovano je Društvo za upravljanje Slobodnom zonom Užice d.o.o. Sevojno. Impol Seval a.d. ima udeo u iznosu 33,33% u osnovnom kapitalu Društva.

Osnovna delatnost Društva je proizvodnja aluminijuma. Impol Seval a.d. je jedini proizvođač valjanih proizvoda od aluminijuma i legura aluminijuma u Srbiji sa sledećim asortimanom:

- toplo valjane trake
- toplo valjane ploče
- hladno valjane trake
- hladno valjani limovi
- debeli limovi 3-5 mm
- orebrene trake i limovi
- bojene trake i limovi
- profilisani limovi, bojeni i nebojeni
- embosirani limovi i trake
- finalni proizvodi za građevinarstvo

2. RAČUNOVODSTVENE POLITIKE

Računovodstvene politike su posebna načela, osnovi, pravila i praksa koju je usvojilo Društvo za pripremanje i prikazivanje finansijskih izveštaja u skladu sa MSFI/MRS i u skladu sa poslovnom i računovodstvenom politikom grupacije Impol d.o.o.

Izbor računovodstvenih politika izvršen je uz poštovanje opštih računovodstvenih načela, principa i pravila vrednovanja koji su propisani MSFI/MRS i ovim Pravilnikom i koji su primenljivi na konkretne uslove u Društvu.

Usvojene računovodstvene politike primenjuju se dosledno u dužem vremenskom periodu i mogu se menjati samo u slučaju promene MSFI/MRS ili ukoliko promene obezbeđuju pouzdanije i važnije informacije o finansijskom položaju i rezultatima poslovanja.

2.1. Nematerijalna imovina

Nematerijalna imovina sadržana je u nenovčanom obliku (koja ne predstavljaju fizička sredstva) kao što su: *goodwill*, patenti, licence, koncesije, zaštitni znakovi, žigovi, softveri, franšize, ulaganja u razvoj proizvodnje novih proizvoda, procesa.

Nematerijalna imovina predstavlja resurs Društva pod uslovom da ga Društvo može kontrolisati i da Društvo od tog nematerijalnog sredstva ostvaruje ekonomske koristi.

Nematerijalna imovina početno se vrednuje na osnovu nabavne cene ili cene koštanja. Nematerijalna imovina nakon početnog priznavanja iskazuje se po nabavnoj ceni ili ceni koštanja umanjenoj za ispravku vrednosti i akumuliranog gubitka po osnovu obezvređivanja.

Nematerijalna imovina podleže obračunu amortizacije, a amortizacija počinje da se obračunava od narednog meseca u odnosu na mesec u kojem je nematerijalna imovina raspoloživa za upotrebu. Osnovicu za amortizaciju nematerijalne imovine čini nabavna vrednost ili cena koštanja po odbitku njihove preostale vrednosti. Nematerijalna imovina otpisuje se putem proporcionalne stope amortizacije u roku od 5 godina, osim ulaganja čije korišćenje je utvrđeno ugovorom, kada se otpisivanje vrši u rokovima predviđenim ugovorom i *goodwill* koji se otpisuje u roku od 10 godina.

2.2. Nekretnine, postrojenja, oprema

Priznavanje, odmeravanje i evidentiranje nekretnina, postrojenja i opreme Društva vrši se u skladu sa MRS 16.

Početno priznavanje nekretnina, postrojenja i opreme vrši se po nabavnoj vrednosti ili po ceni koštanja samo pod uslovom:

- ako je verovatno da će se buduće ekonomske koristi povezane sa tim sredstvom prilivati u Društvo
- ako se nabavna vrednost može pouzdano odmeriti.

Priznavanje troškova nabavke prestaje kada se sredstvo nalazi na lokaciji i u stanju koje je neophodno za njegovo funkcionisanje.

Nekretnine, postrojenja i oprema obuhvataju materijalna sredstva čiji je vek trajanja duži od jedne godine i za koje je verovatno da će Društvo ostvariti u budućnosti ekonomske koristi (ostvarivati prihod) i čija je pojedinačna nabavna cena u vreme nabavke prema proceni rukovodioca računovodstva može da bude osnovno sredstvo.

Nekretnine, postrojenja i oprema čine grupu sredstava slične prirode i namene u poslovanju Društva:

- zemljište
- zgrade
- mašine
- motorna vozila
- nameštaj i nepokretni inventar
- kancelarijska oprema

Nabavna vrednost sastoji se od nabavne cene uvećane za sve zavisne troškove nabavke. Nabavna vrednost se može uvećati za kamate koje proizilaze iz kupovine osnovnih sredstava, u skladu sa MRS 23-Troškovi pozajmljivanja s tim da iznos nabavne vrednosti ne prelazi iznos troškova zamene ili iznos koji se može povratiti prodajom. Sredstva koja se izrađuju u sopstvenoj

režiji vrednuju se po ceni koštanja, pod uslovom da nije veća od neto prodajne vrednosti. U nabavnu vrednost se mogu uključiti i zarade proizvodnih radnika, s tim da iznos nabavne vrednosti ne prelazi iznos neto prodajne vrednosti, tj. iznos koji se može povratiti prodajom.

Naknadni izdaci za nekretnine, postrojenja i opremu priznaju se kao sredstvo samo kada se vrši:

- izmena i dogradnja postrojenja kojim se produžava koristan vek trajanja i povećanje kapaciteta
- dogradnja kojom se unapređuje i poboljšava kvalitet proizvoda, bitno smanjuje troškove proizvodnje u odnosu na troškove proizvodnje pre ulaganja
- usvajanje novih proizvodnih procesa (modernizacija) kojom se smanjuju prethodni troškovi proizvodnje

Važniji rezervni delovi i pomoćna oprema smatraju se nekretninama, postrojenjima i opremom kada Društvo očekuje da ih koristi duže od jednog obračunskog perioda i ako je pojedinačna nabavna cena značajnije vrednosti.

U skladu sa principima priznavanja definisanim u paragrafu 7 MRS 16- Nekretnine, postrojenja i oprema, u knjigovodstvenu vrednost se ne priznaju troškovi popravki, servisiranja, remonta postrojenja i opreme, već predstavljaju rashod u trenutku kada je nastao jer se sa njima obnavlja, a ne povećava prvobitno procenjeni standardni učinak.

2.2.1. Vrednovanje nekretnina, postrojenja i opreme i njihovo otpisivanje

Vrednovanje nekretnina, postrojenja i opreme nakon početnog priznavanja vrši se u skladu sa MRS 16-Nekretnine, postrojenja i oprema.

Nakon početnog vrednovanja sredstva Društvo se opredelilo za model revalorizacije prilikom odmeravanja vrednosti nekretnina, postrojenja i opreme u skladu sa MRS 16, paragraf 29-42. Model revalorizacije podrazumeva da, nakon što se priznaju kao sredstvo, nekretnine, postrojenja i oprema čija se fer vrednost može pouzdano odmeriti, knjiže se po revalorizovanom iznosu (fer vrednost na datum revalorizacije umanjena za naknadnu akumuliranu amortizaciju i naknadne akumulirane gubitke zbog umanjenja vrednosti). Revalorizacija se vrši dovoljno redovno, kako bi se obezbedilo da se knjigovodstvena vrednost bitno ne razlikuje od fer vrednosti.

Knjigovodstvena vrednost je iznos po kom se imovina (sredstvo) priznaje nakon oduzimanja akumulirane amortizacije i akumuliranih gubitaka po osnovu umanjenja vrednosti.

Fer vrednost se definiše kao iznos za koji se neko sredstvo može razmeniti između upoznatih, voljnih strana u okviru nezavisne transakcije.

Ako se vrši revalorizacija određene nekretnine, postrojenja i opreme, revalorizuje se celokupna grupa kojoj to sredstvo pripada.

Ako se knjigovodstvena vrednost sredstva poveća kao rezultat revalorizacije, to povećanje se priznaje u ukupnom ostalom rezultatu i akumulira u kapitalu, u okviru pozicije revalorizacione rezerve. Međutim, povećanje se priznaje kao prihod u Bilansu uspeha do onog iznosa do kojeg se stornira prethodno priznato revalorizaciono smanjenje istog sredstva u Bilansu uspeha.

Ako se knjigovodstvena vrednost sredstva smanji kao rezultat revalorizacije, to smanjenje se priznaje kao rashod. Međutim, smanjenje se priznaje u ukupnom ostalom rezultatu do iznosa postojećih revalorizacionih rezervi koje se odnosi na to sredstvo. Smanjenje priznato u ukupnom ostalom rezultatu smanjuje iznos akumuliran u kapitalu u okviru pozicije revalorizacionih rezervi.

Revalorizacione rezerve koje su sastavni deo kapitala, a koje se odnose na nekretnine, postrojenja i opremu, mogu se preneti direktno na neraspoređenu dobit kada sredstvo prestane da se priznaje. To podrazumeva prenos celokupnog ostatka kada se sredstvo povuče iz upotrebe ili otuđi.

Prilikom procene nekretnina, postrojenja i opreme procenjuju se sve nekretnine, sredstva i oprema iz grupe u kojoj to sredstvo pripada.

Kada ne postoji dokaz tržišne vrednosti zbog posebnosti postrojenja i opreme i zbog toga što se ona retko prodaju, procenjuje se po amortizacionoj vrednosti njihove zamene. Kada su promene fer vrednosti neznatne ne vrši se procena (revalorizacija).

Prva procena opreme po fer vrednosti Impol Seval a.d. je izvršena na dan 31.12.2004. godine. Za procenu je angažovan nezavisni procenitelj Ekonomski institut Beograd, pri čemu je kao metoda procene korišćen troškovni pristup.

Troškovni pristup bazira na pretpostavci zamene uloženi sredstava, odnosno utvrđivanje cene po kojoj bi se konkretna imovina sličnih karakteristika mogla nabaviti ili izraditi. Pri tome se podrazumeva da postoji supstitut konkretne vrste imovine sličnog stepena korisnosti. Troškovni metod se primenjuje u slučajevima kada je knjigovodstvena vrednost nerealno iskazana, najčešće kao posledica hiperinflacije, neusklađenosti realnog i zvaničnog kursa domaće valute i drugih neusklađenosti koja su u vremenskom periodu koji je prethodio datumu procene po fer vrednosti karakterisala privredu u Republici Srbiji.

Troškovni metod u proceni fer vrednosti sredstava polazi od identifikacije aktuelnih troškova zamene imovine koja je predmet procene, a zatim se oduzima gubitak vrednosti koji je prouzrokovan fizičkim pogoršanjem, funkcionalnom ili ekonomskom zastarelošću, što na kraju rezultira u procenjenoj sadašnjoj vrednosti.

Postoji više metoda određivanja aktuelne (sadašnje) vrednosti novih sredstava. Najvažniji metodi koji su korišćeni prilikom procene sredstava Društva su kombinacija metoda procene pojedinačnih komponenti, metode procene prema indeksu cena, metod troškovi-kapacitet i ostali inženjering metodi, u skladu sa specifičnim karakteristikama pojedinačne opreme i postrojenja.

<i>Knjigovodstvena sadašnja vrednost pre procene</i>	<i>Procenjena sadašnja vrednost</i>
179.683.395,43 din.	1.190.535.258,00 din.

Pozitivan efekat revalorizacije koji je proknjižen u korist revalorizacionih rezervi iznosi 1.029.131.587,78 dinara, a negativan efekat koji je priznat kao rashod u Bilansu uspeha u iznosu od 18.279.724,95 dinara.

Tokom 2016. godine izvršeno smanjenje revalorizacionih rezervi po osnovu rashoda prenosom u neraspoređenu dobit u iznosu od 631.042,74 dinara.

Preispitivanje tržišne (fer) vrednosti i ostatka vrednosti opreme, odnosno procena troškova zamene opreme koja je predmet procene vrši se svake godine na datum godišnjeg Bilansa. Procenu će vršiti komisija koju imenuje Direktor Društva.

Stalna radna grupa formirana od strane Generalnog direktora Društva preispitala je vrednost osnovnih sredstava i njihov preostali vek korišćenja sa stanjem na dan 31.12.2016. godine i konstatovala da je vrednost osnovnih sredstava i preostali vek korišćenja realno utvrđen. Nekretnine, postrojenja i oprema otpisuju se na teret rashoda putem amortizacije.

Metod amortizacije odražava način očekivanog trošenja budućih ekonomskih koristi. Metod amortizacije se proverava najmanje jednom godišnje, na kraju svake finansijske godine i ako postoje značajne promene u očekivanoj dinamici trošenja budućih ekonomskih koristi, metod se menja. Takva promena predstavlja promenu računovodstvene procene u skladu sa IAS 8.

Amortizacija se obračunava primenom proporcionalne metode na osnovicu koju čini revalorizovana vrednost. Proporcionalna amortizacija ima za rezultat konstantne troškove u toku korisnog veka sredstva.

Iznos nekretnine, postrojenja i opreme koji podleže amortizaciji otpisuje se sistematski tokom njihovog korisnog veka trajanja primenom proporcionalnih stopa amortizacije koje se utvrđuju putem sledećeg obrasca:

$$\text{stopa amortizacije} = 100 / \text{korisni vek trajanja sredstva}$$

Obračun amortizacije nekretnina, postrojenja i opreme počinje od narednog meseca u odnosu na mesec u kojem je sredstvo stavljeno u upotrebu.

Obračunati trošak amortizacije priznaje se kao rashod perioda u kome je nastao.

U Društvu se najčešće koriste sledeće stope amortizacije:

NAZIV OSNOVNOG SREDSTVA	STOPA AM (%)
ULJNA STANICA	8,00
REZERVOAR	10,00
GRADJ.OBJEKAT VODOSNABDEVANJA	2,50
DALJNOVODI	3,00
ZGRADA TRAFOSTANICE	2,00
TRAFOSTANICA OPREMA	5,00
KABLOVSKI RAZVODI	4,00
OSVETLJENJE HALE	2,00
VODOVODNA MREŽA	2,00
KANALIZACIJA	1,50
KOTLARNICA	4,00
TOPLOVOD	4,00
ELEKTRO KANALI	2,50
VODOSNABDEVANJE	3,30
HALA I ZGRADE	2,50
AUTOMATSKA VRATA NA HALI	12,50
SKLADIŠTE OTROVNIH MATERIJ	4,46
MAGACIN	3,00
TOPLOVOD	9,00
KLEŠTA, PEĆI	8,50
OPREMA LIVNICE II	1,93
PEĆ ZA GREJANJE PINOVA	12,50
PEĆI ZA TOPLJENJE	4,00
LIVNI STO 400X1600 GAUTCHI	10,00
REVITAL.PEĆI ZA ZAGR.BLOKOVA V1/3 EBNER	6,66
LINIJA ZA BOJ. GRAĐ. DEO V-9,LINIJA V-8/2	2,50
PPZ,VOD.STAN., PRER. OTP. VODA, DEMI NA V-9 I V-8/2	4,00
KOLICA ZA TRANSPORT TRAKA NA V-9	2,50
KRANOVI	4,00
MAKAZE	7,00
MAŠINA ZA ISTEZANJE TRAKA STREČER V-8	15,89
ŠTENDER	7,00
MAKAZE UNGERER	3,72
V-25 TESTERA	8,00
KORPE	8,00
MAŠ.ZA BOJENJE I LAKIRANJE OPREMA V-9	19,26
TOPLI VALJAČKI STAN V-2	3,26
POVEĆANJE POGON.SPREMNOSTI VALJ.STAN V2	3,33
POTPORNI VALJCI ZA V-2	5,00
RADNI VALJCI ZA V-2 I V-3	10,00
STRUG	12,50
HIDRAULIČNE MAKAZE	8,30
UNIVER.FREZ MAŠINA HERMLE TIP 801	8,33
OSCILACIONA TESTERA	10,00
PRESA	10,50
PRESA ZA TOPLU VULKANIZACIJU	10,00
AKUMULATORSKA HIDRAULIČNA PRESA	20,00
ODLAGAČ TRAKE, SKIDAČ ŠLJAKE-KAŠIKA	33,33
PRIZMA I NOŽ ZA PRESU	11,00

MAŠINA ZA SEČENJE	10,00
BRUS.BRUŠ.VALJ.	7,50
BRUSILICA ZA BRUŠENJE VALJAKA V-13/	6,66
BRUSILICA ZA GUMENE VALJKE NA V-9	4,00
UNIV.GLODALICA	12,50
ODMOTALICA	10,00

Nekretnine, postrojenja i oprema prestaju da se iskazuju u Bilansu stanja nakon otuđenja ili ako je sredstvo trajno povučeno iz upotrebe.

Dobici i gubici koji proisteknu iz rashodovanja ili otuđenja nekretnina, postrojenja i opreme utvrđuju se kao razlika između procenjenih neto priliva od prodaje i iskazanog iznosa sredstava i priznaju se kao prihod ili rashod u Bilansu uspeha.

2.3. Investicione nekretnine

Nekretnine koje se poseduju sa ciljem ostvarivanja zarade izdavanjem u zakup pri početnom priznavanju se odmeravaju po nabavnoj vrednosti.

Naknadni izdaci (dodatna ulaganja koja se odnose na investicionu nekretninu) nakon njegove nabavke ili završetka, uvećavaju vrednost ako ispunjava uslov da se prizna kao naknadni izdatak. Naknadni izdatak koji ne zadovoljava prethodne uslove iskazuje se kao trošak poslovanja u periodu u kojem je nastao.

2.4. Dugoročni finansijski plasmani

Dugoročni plasmani predstavljaju finansijska sredstva koja se primenom početnog priznavanja mere po njihovoj nabavnoj vrednosti.

U okviru dugoročnih finansijskih plasmana iskazuju se učešća u kapitalu zavisnih pravnih lica, učešća u kapitalu ostalih povezanih pravnih lica i učešća u kapitalu drugih pravnih lica, zatim dugoročni krediti i zajmovi, povezanim i drugim pravnim licima.

Na dan Bilansa ulaganja se procenjuju prema nadoknadivoj vrednosti i vrši umanjenje ako je nadoknadiva vrednost manja od nabavne vrednosti.

2.5. Zalihe

Zalihe materijala, rezervnih delova procenjuju se po nabavnoj vrednosti ili neto prodajnoj ako je ona niža.

Nabavna vrednost materijala, rezervnih delova i sitnog inventara sadrži fakturnu vrednost, carine i druge uvozne dažbine, transportne troškove, osiguranje i druge zavisne troškove nabavke. U troškove transporta mogu se uključiti i pripadajući troškovi sopstvenog transporta najviše do nivoa prodajne cene ako je niža.

Kada se materijal ili rezervni delovi proizvode kao proizvod sopstvene proizvodnje i dalje koriste u narednoj fazi procesa proizvodnje njihova procena vrši se u visini troškova proizvodnje tih zaliha, a najviše do neto prodajne vrednosti tih zaliha.

Obračun izlaza, odnosno prodaja zaliha materijala vrši se po metodi prva ulazna jednaka je prvoj izlaznoj ceni - FIFO metod.

Interni povratni materijal koji je nastao u procesu proizvodnje vraća se u Livnicu i Bilansira po ceni sirovog aluminijuma na bazi LME (*cash sett* – prosek poslednjeg meseca obračunskog perioda).

Alat i inventar čiji je vek upotrebe do jedne godine otpisuju se jednokratno prilikom stavljanja u upotrebu.

Zalihe alata i inventara vode se po nabavnim cenama. Alat i inventar koji se ne raspoređuje u osnovna sredstva raspoređuje se u zalihe.

Alat i inventar iskazuju se u poslovnim knjigama i posle otpisa u celini, sve dok se ne otuđe.

Zalihe nedovršene proizvodnje i gotovih proizvoda nastaju kao rezultat proizvodnog procesa Društva. Ove zalihe mere se po ceni koštanja, odnosno po neto prodajnoj vrednosti ako je niža.

Zalihe nedovršene proizvodnje i gotovih proizvoda se procenjuju po ceni koštanja koja podrazumeva da prilikom utvrđivanja vrednosti krajnjih zaliha u obračun proizvodnje obuhvata nabavnu vrednost utroška sirovina i materijala i ostale troškove proizvodnje koji su potrebni da bi se zalihe dovele u stanje u kome se nalaze.

U cenu koštanja nedovršene proizvodnje i gotovih proizvoda ne mogu se uključiti troškovi koji su neuobičajeno visoki zbog nepotpunog korišćenja proizvodnih kapaciteta.

Moguće je da cena koštanja zaliha nedovršene proizvodnje i gotovih proizvoda ne može da se povrti ako su te zalihe oštećene ili su izgubile na kvalitetu, ako su postale u celini ili delimično zastarele ili ako im je cena opala. Otpisom tih zaliha se vrši svođenje na neto prodajnu vrednost.

2.6. Usluge prerade

Usluge u gotovim proizvodima prerade koje su zatečene u Društvu na dan Bilansa procenjuju se po ceni koštanja odnosno po neto prodajnoj vrednosti ako je niža.

Usluge u nedovršenoj proizvodnji prerade koje su zatečene u Društvu na dan Bilansa procenjuju se po ceni koštanja koja obuhvata troškove proizvodnje koji su potrebni da se zalihe prerade dovedu u stanje u kom su popisane, odnosno po neto prodajnoj vrednosti ako je niža.

2.7. Kratkoročna potraživanja i plasmani

Kratkoročna potraživanja čine potraživanja od kupaca, povezanih lica i ostalih kupaca u zemlji i inostranstvu po osnovu prodaje proizvoda, robe i usluga. Pri početnom priznavanju potraživanja se vrednuju u iznosu prodajne vrednosti proizvoda, umanjeno za uporedni iznos popusta i rabata, a uvećano za obračun poreza na dodatu vrednost. Kratkoročna potraživanja od kupaca mere se po vrednosti iz original fakture.

Domaća i ino potraživanja koja nisu osigurana kod osiguravajuće kuće, a kojima je prošao rok od 60 dana od dana dospeća ispravljaju se u celini na teret rashoda.

Domaća i ino potraživanja koja su osigurana, a kojima je prošao rok od 60 dana od dana dospeća ispravljaju se u visini neosiguranog procenta, saglasno zaključenoj Polisi osiguranja, odnosno celini, ako nastanu okolnosti koje prouzrokuju da se ta potraživanja ne mogu naplatiti po osnovu osiguranja.

Usaglašavanje potraživanja vršeno je putem razmene IOS obrazaca i sravnjenjem potraživanja putem zapisnika. Na dan 31.12.2016. godine ostao je neusaglašen iznos od 33.316,73 din.

Usaglašavanje obaveza vršeno je putem razmene IOS obrazaca i sravnjenjem obaveza putem zapisnika. Na dan 31.12.2016. godine ostao je neusaglašen iznos od 1.437.785,36 din.

2.8. Dugoročne i kratkoročne obaveze

Finansijskim obavezama smatraju se dugoročne obaveze (obaveze prema povezanim licima i pravnim licima sa uzajamnim učešćem), dugoročni krediti, obaveze po dugoročnim hartijama od vrednosti, kratkoročne finansijske obaveze (obaveze prema povezanim licima i pravnim licima sa uzajamnim učešćem, kratkoročni krediti i ostale kratkoročne finansijske obaveze), kratkoročne obaveze iz poslovanja (dobavljači i ostale obaveze iz poslovanja).

Deo dugoročnih obaveza koji dospeva do godinu dana od dana Bilansa, predstavlja kratkoročne obaveze.

Početno vrednovanje finansijskih obaveza priznaje se po nabavnoj vrednosti koja predstavlja poštnu vrednost nadoknade koja je primljena za nju.

Smanjenje obaveza po osnovu zakona i sudskog poravnanja vrši se direktnim otpisivanjem.

2.9. Dugoročna rezervisanja

Dugoročno rezervisanje priznaje se kada je obaveza nastala kao rezultat prošlog događaja i verovatno je da će biti odliv resursa za izmirenje obaveza i kada iznos obaveza može pouzdano da se proceni.

Dugoročna rezervisanja na ime otpremnina i jubilarnih nagrada vrši se shodno MRS 19-Primanja zaposlenih.

Dugoročna rezervisanja za naknade zaposlenima zahtevaju od Društva da prizna obavezu, kao i rashod po tom osnovu, u slučaju kada je zaposleni pružio usluge u zamenu za naknade koje će mu biti isplaćene u budućnosti. To znači, da u periodu u kojem zaposleni pruža svoju uslugu, iskazuje se trošak i obaveza po osnovu rezervisanja koja mu pripada, bez obzira kada će biti isplaćena. Ne dopušta se priznavanje rashoda po osnovu primanja zaposlenima samo u periodu u kojem dolazi do isplate, već se podrazumeva da svaka godina rada zaposlenog dovodi do

stvaranja dodatne jedinice prava za primanje, pa svaku godinu treba opteretiti pripadajućim delom troškova po osnovi primanja.

Prilikom priznavanja i odmeravanja rezervisanja Društvo utvrđuje sadašnju vrednost rezervisanja korišćenjem aktuarske tehnike, utvrđivanje troška tekućih usluga, utvrđivanje troška prošlih usluga, utvrđivanje dobitaka i gubitaka po izmirenju obaveza za otpremnine, utvrđivanje neto kamate na neto obavezu i utvrđivanje aktuarskih dobitaka i gubitaka.

2.10. Prihodi i rashodi

Prihodi obuhvataju prihode od redovnih aktivnosti Društva i dobitke. Prihodi od uobičajenih aktivnosti su prihodi od prodaje robe, proizvoda i usluga, prihodi od aktiviranja učinaka, prihodi od subvencija, dotacija, regresa, kompenzacija i povraćaja dažbina po osnovu prodaje robe, proizvoda i usluga i drugih prihoda koji su obračunati u knjigovodstvenoj ispravi, nezavisno od vremena naplate.

Dobici predstavljaju druge stavke koje zadovoljavaju definiciju prihoda, a kao takvi po prirodi nisu različiti od prihoda.

Rashodi obuhvataju troškove koji proističu iz uobičajenih aktivnosti Društva i gubitke.

Troškovi koji proističu iz uobičajenih aktivnosti Društva uključuju rashode direktnog materijala i robe i troškove ostalog materijala, proizvodne usluge, rezervisanja, amortizaciju, nematerijalne troškove, poreze i doprinose pravnog lica nezavisno od rezultata, bruto zarade i ostali lični rashodi, nezavisno od momenta plaćanja.

Gubici predstavljaju druge stavke koje zadovoljavaju definiciju rashoda i mogu, a ne moraju da proisteknu iz uobičajenih aktivnosti Društva. Gubici predstavljaju smanjenja ekonomskih koristi i kao takvi su po prirodi različiti od drugih rashoda.

2.11. Troškovi pozajmljivanja

Troškovi pozajmljivanja su kamate i drugi troškovi koji nastaju u Društvu u vezi sa pozajmljivanjem finansijskih sredstava.

Troškovi pozajmljivanja prikazuju se kao rashod u periodu u kojem su nastali, sem za pozajmljena sredstva koja su iskorišćena za uvećanje nabavne vrednosti nekretnina, postrojenja i opreme.

2.12. Preračunavanje sredstava i obaveza u stranim sredstvima plaćanja

Sve pozicije sredstava i obaveza u stranim sredstvima plaćanja su preračunate u njihovu dinarsku protivvrednost po zvaničnom kursu važećem na dan Bilansa stanja.

pozitivne i negativne kursne razlike nastale po osnovu preračuna poslovnih promena u stranim sredstvima plaćanja knjižene su u korist ili na teret Bilansa uspeha. Nenaplaćene pozitivne i negativne kursne razlike nastale po osnovu preračuna potraživanja i obaveza u stranoj valuti na dan Bilansa stanja knjižene su na pozitivne ili negativne kursne razlike.

Poslovne promene u stranim sredstvima plaćanja tokom godine preračunavaju se u dinare po zvaničnom kursu važećem na dan svake promene.

2.13. Porezi i doprinosi

Porez na dobit

Porez na dobit predstavlja iznos koji se plaća u skladu sa poreskim propisima Republike Srbije. Porez na dobit u visini od 15% za 2016. godinu se plaća na poresku osnovicu utvrđenu poreskim Bilansom. Poreska osnovica prikazana u poreskom Bilansu uključuje dobit prikazanu u zvaničnom Bilansu uspeha i korekcije za razlike po poreskim propisima Republike Srbije. Društvo ima poreske kredite za ulaganja u osnovna sredstva i nema obavezu plaćanja poreza na dobit za 2016. godinu.

Porezi i doprinosi koji ne zavise od rezultata

Porezi i doprinosi koji ne zavise od rezultata uključuju porez na imovinu i druge poreze i doprinose u skladu sa republičkim, poreskim i opštim propisima.

3. ANALIZA POZICIJA BILANSA STANJA I BILANSA USPEHA

BILANS STANJA

3.1. Nematerijalna imovina

U toku 2016. godine promene na nematerijalnim ulaganjima Društva su:

	Ulaganja u razvoj	Koncesije, patenti, licence, robne i uslužne marke	Softver i ostala prava	Gudvil	Ostala nematerijalna imovina	Nematerijalna imovina u pripremi	Avansi za nematerijalna imovina	Ukupno
NABAVNA VREDNOST								
Stanje na početku godine		17.581			16.597			34.178
Direktna povećanja u toku godine		18				1.474		1.474
Rashodovanje, prodaja								0
prenos						18		18
Obezbvredjenja u tekućem periodu								0
Usklađivanje sa fer vrednošću								0
Stanje na kraju godine	0	17.599	0	0	16.597	1.474	0	35.670
KUMULIRANA ISPRAVKA VREDNOSTI								
Stanje na početku godine		15.861			15.925			31.786
Amortizacija tekuće godine		1.723			164			1.887
Kumulirana ispravka u prodaji								0
Obezbvredjenja u tekućem periodu								0
Usklađivanje sa fer vrednošću								0
Stanje na kraju godine	0	17.584	0	0	16.089	0	0	33.673
Sadašnja vrednost 31. decembra 2016.	0	15	0	0	508	1.474	0	1.997
Sadašnja vrednost 31. decembra 2015.	0	1.720	0	0	672	0	0	2.392

3.2. **Nekretnine, postrojenja i oprema**

PREGLED STANJA I PROMENA NA NEKRETNINAMA, POSTROJENJIMA I OPREMI U 2016. GODINI

	Zemljište	Građevinski objekti	Postrojenja i oprema	Investicione nekretnine	OS u pripremi	Avansi za nekretnine postrojenja i opremu	UKUPNO
<u>NABAVNA VREDNOST</u>							
Stanje na početku godine	144.039	1.624.280	6.067.157	277.311	328.234	40.767	8.481.788
Korekcije po početnom stanju							0
Direktna povećanja u toku godine	176.826	75.080	11.186	4.435	455.166	362.106	1.084.799
Rashodovanje, prodaja i otuđenja sredstava			-2.233				-2.233
Zatvaranje datih avansa za OS						-26.269	-26.269
Reklasifikacija investicionih nekretnina	-109.835			109.835			
Prenos sa investicija u toku		12.983	252.809	1.728	-267.520		0
Usklađivanje sa fer vrednošću							0
Stanje na kraju godine	<u>211.030</u>	<u>1.712.343</u>	<u>6.328.919</u>	<u>393.309</u>	<u>515.880</u>	<u>376.604</u>	<u>9.538.085</u>
<u>KUMULIRANA ISPRAVKA VREDNOSTI</u>							
Stanje na početku godine		858.460	1.898.853	52.307			2.809.620
Korekcije po početnom stanju							0
Amortizacija tekuće godine		39.571	345.348	5.632			390.551
Ispravka vrednosti u rashodov. i prodanim sredstvima			-2.233				-2.233
Usklađivanja sa fer vrednošću							0
Stanje na kraju godine	<u>0</u>	<u>898.031</u>	<u>2.241.968</u>	<u>57.939</u>	<u>0</u>	<u>0</u>	<u>3.197.938</u>
Sadašnja vrednost 31. decembar 2016. godine	<u>211.030</u>	<u>814.312</u>	<u>4.086.951</u>	<u>335.370</u>	<u>515.880</u>	<u>376.604</u>	<u>6.340.147</u>
Sadašnja vrednost 31. decembar 2015. godine	<u>144.039</u>	<u>765.820</u>	<u>4.168.304</u>	<u>225.004</u>	<u>328.234</u>	<u>40.767</u>	<u>5.672.168</u>

Poslovnim planom za 2016. god. planirano je ulaganje u povećanje vrednosti nekretnina, postrojenja i opreme u iznosu od 8.000.000 EUR, koje je realizovano u iznosu od 8.781.992 EUR, odnosno 1.084.799 hiljada dinara.

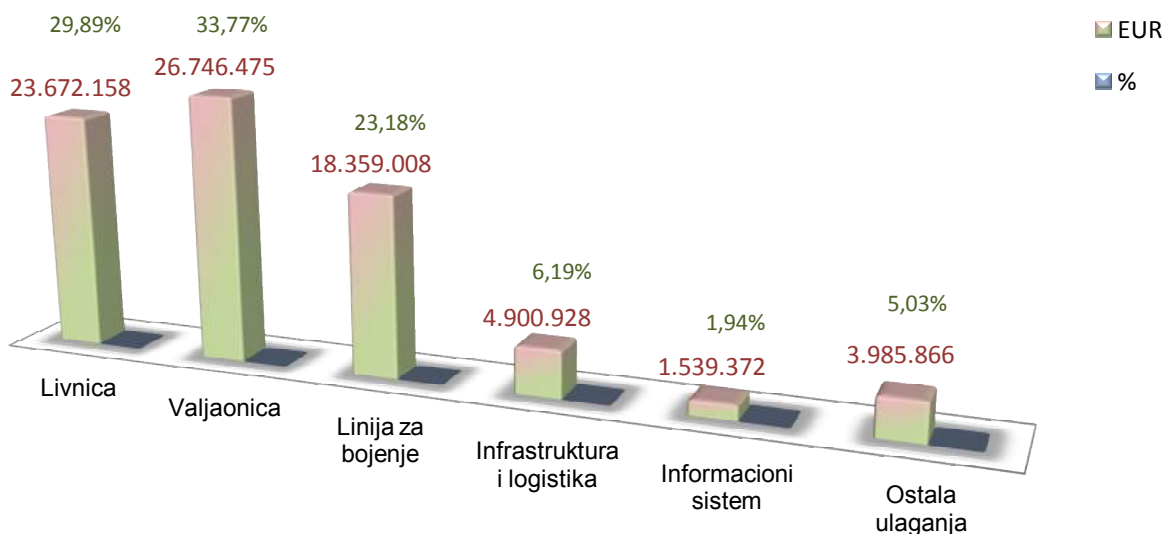
Pri tome je iznos od 5.710.290 EUR fakturisan na ime izvršenih isporuka opreme i izvršenih usluga po osnovu investicija, a iznos od 3.071.702 EUR uplaćen kao avans po osnovu zaključenih ugovora za buduće investicije.

Ukupna ulaganja u periodu posle privatizacije, odnosno od 2002–2016. god. iznosila su 82.227.300 EUR pri čemu je za iznos od 79.155.596 EUR izvršeno fakturisanje na ime isporučene opreme i izvršenih usluga po osnovu investicija.

Finansiranje ovih ulaganja izvršeno je iz tekućih sredstava i investicionih kredita.

U periodu od 2003 –2016. godine struktura realizovanih (fakturisanih) investicionih ulaganja od 79.155.596 EUR bila je sledeća:

Realizovane investicije u periodu 2003-2016. godine



Polazeći od činjenice da je uslov opstanka Preduzeća konstantno ulaganje u kupovinu nove opreme, uz rekonstrukciju i modernizaciju postojeće, Impol Seval a.d. se u 2015. godini opredelio za otvaranje novog investicionog ciklusa.

Nadzorni odbor Društva doneo je Odluku o usvajanju Studije opravdanosti investicionog projekta „Rekonstrukcija i modernizacija tehnološke linije za proizvodnju TVT težine od 11 tona u Impol Seval a.d.“ i zaključio da se projekat realizuje po fazama pri čemu je doneta odluka da se pristupi realizaciji prve faze investicionog projekta u kome je planirana realizacija sledećih podprojekata:

- Rekonstrukcija i modernizacija valjačkog stana za toplo valjanje
- Modernizacija upravljanja pomoćnim sistemima na valjačkom stanu
- Zamena motora na valjčastom transporteru Valjačkog stana
- Nove giljotinske makaze na Valjačkom stanu za toplo valjanje
- Revitalizacija i modernizacija peći za zagrevanje blokova

Osnovni motivi pri izradi plana investicionih ulaganja kojim će se Društvo rukovoditi i u narednom periodu:

- revitalizacija i modernizacija postojeće opreme;
- povećanje nivoa kvaliteta i racionalizacija troškova proizvodnje;
- ekološka zaštita životne sredine i humanizacija rada.

3.3. DUGOROČNI FINANSIJSKI PLASMANI

3.3.1. Učešća u kapitalu povezanih lica

Opis	u 000 din.	
	31.12.2016	31.12.2015
Impol Seval Tehnika d.o.o. Užice	16.854	16.854
Impol Seval Final d.o.o. Sevojno	6.250	6.250
Impol Seval PKC d.o.o. Sevojno	4.979	4.979
Impol Seval President d.o.o. Zlatibor	0	0
Ukupno:	28.083	28.083

3.3.2. Ostala učešća u kapitalu

	u 000 din.	
	31.12.2016	31.12.2015
Slobodna zona Užice	100	100
Ukupno:	100	100

3.3.3. Dugoročni plasmani povezanim pravnim licima

	u 000 din.	
	31.12.2016	31.12.2015
Dugoročni zajmovi povezana lica	10.088	5.575
Ukupno:	10.088	5.575

Impol Seval a.d. je 21.12.2015. godine po ugovoru broj 349/15, odobrio povezanom licu Impol Seval President d.o.o. dugoročni zajam sa valutnom klauzulom u iznosu od 40.000,00 EUR.

U 2016. godini je došlo do povećanja plasmana po sledećim uplatama:

	u EUR	u 000 din.
1. Uplata od 11.04.2016.godine	3.100	381
2. Uplata od 15.04.2016.godine	2.700	332
3. Uplata od 25.04.2016.godine	2.600	320
4. Uplata od 23.06.2016.godine	8.300	1.026
5. Uplata od 25.07.2016.godine	2.000	248
6. Uplata od 27.10.2016.godine	900	111
7. Uplata od 25.11.2016.godine	3.000	370
8. Uplata od 29.11.2016.godine	1.200	147
9. Uplata od 30.11.2016.godine	1.100	136
10. Uplata od 06.12.2016.godine	15.100	1.868
Ukupno povećanje po ugovoru broj 349/15 u 2016.	40.000	4.939

Impol Seval a.d. je 30.11.2016. godine po ugovoru broj 302/16, odobrio povezanom licu Impol Seval President d.o.o. dugoročni zajam sa valutnom klauzulom u iznosu od 50.000,00 EUR.

U 2016. godini je došlo do povećanja plasmana po sledećim uplatama:

	u EUR	u 000 din.
1. Uplata od 06.12.2016.godine	34.900	4.301
2. Uplata od 09.12.2016.godine	3.000	370
3. Uplata od 26.12.2016.godine	3.800	478
Ukupno povećanje po ugovoru broj 302/16 u 2016.	41.700	5.149

Posle sprovedenih knjiženja saldo na računu dugoročnih zajmova povezanom licu iznosi 10.088 hiljada dinara.

3.3.4. Ostali dugoročni finansijski plasmani

	u 000 din.	
	31.12.2016	31.12.2015
Udružena sredstva za solidarnu stambenu izgradnju	3.904	3.904
Dugoročni plasmani-prodaja stanova	16.680	17.433
Ukupno:	20.584	21.337

3.4. ZALIHE

	u 000 din.	
	31.12.2016	31.12.2015
Osnovne sirovine i materijal	316.191	336.391
Rezervni delovi	180.073	161.141
Alat i inventar	25.369	19.748
Nedovršena proizvodnja i usluge	440.593	565.808
Gotovi proizvodi	651.430	900.608
Plaćeni avansi za zalihe i usluge	1.832	95.231
Ukupno:	1.615.488	2.078.927

3.5. POTRAŽIVANJA

	u 000 din.	
	31.12.2016	31.12.2015
Kupci u zemlji-povezana pravna lica	9.377	15.861
Kupci u inostranstvu povezana lica	654.725	147.496
Kupci u zemlji	83.444	77.161
Kupci u inostranstvu	194.589	394.789
Ukupno:	942.135	635.307

Potraživanja od kupaca u zemlji- povezana pravna lica data su u narednom pregledu :

	31.12.2016	31.12.2015
1. Impol Seval Tehnika d.o.o.	9.099	15.203
2. Impol Seval Final d.o.o	103	111
3. Impol Seval PKC d.o.o	47	66
4. Impol Seval President d.o.o.	128	481
Ukupno:	9.377	15.861

Potraživanja od kupaca u inostranstvu-povezana pravna lica u iznosu 654.725 hiljada dinara se odnose na matično pravno lice u inostranstvu Impol d.o.o. Slovenska Bistrica.

Pregled potraživanja od kupaca u zemlji prema iznosu salda su:

	31.12.2016	31.12.2015
Gorenje d.o.o. Valjevo	22.612	21.076
Boja d.o.o. Sombor	21.247	13.121
Pan-komerc d.o.o.Požega	11.960	10.875
Meltal reciklaža d.o.o. Ruma	7.494	5.304
Rajan Zemun	4.977	6.748
Valmex d.o.o. Beograd	3.047	10.035
Ostali kupci	12.107	10.002
Ukupno:	83.444	77.161

U poslovnim knjigama Impol Seval a.d. je iskazano stanje sumnjivih i spornih potraživanja u zemlji u iznosu od 14.021 hiljada dinara, pri čemu je isti iznos evidentiran na ispravci vrednosti. Najveći iznosi se odnose na firme Jeep Commerce Beograd 3.642 hiljade dinara i Inos Sinma Sevojno 2.037 hiljada dinara. Svi kupci koji su evidentirani na računima sumnjivih i spornih potraživanja su utuženi ili su obuhvaćeni unapred pripremljenim planovima reorganizacije i restrukturiranja.

Na računima sumnjivih i spornih potraživanja u inostranstvu nalazi se ostatak potraživanja od Predieri Metalli Italija u iznosu od 9.370 hiljada dinara(75.887,57 Eur), Galmetal Milano iznos od 1.020 hiljada dinara (8.266,66Eur) i Alubel 847 hiljada dinara(6.867,02Eur),što ukupno iznosi 11.237 hiljada dinara.

Navedena sumnjiva i sporna potraživanja u inostranstvu su osigurana kod AOFI, u skladu sa polikom Impol Seval a.d., tako da je osigurani deo refundiran a ostatak će se naplatiti po završetku postupka koji se vode.

U skladu sa računovodstvenom politikom Impol Seval a.d., domaća i ino potraživanja kojima je prošao rok od 60 dana od dospeća ispravljaju se u visini neosiguranig procenta. U 2016.godini je izvršena ispravka vrednosti samo za firmu Alubel u iznosu od 847 hiljada dinara (6.867,02Eur), pri čemu je isti iznos proknjižen u Bilansu uspeha na računu obezvređenja potraživanja.

Pregled potraživanja od kupaca u inostranstvu prema iznosu salda su:

	31.12.2016	31.12.2015
Galliani&Sistemi s.p.a.Quarto Inferiore (BO)	35.842	11.354
Calvero s.p. Wrzosowa	25.999	70.855
Reynolds european sas Rueil Malmaison Cedex	18.306	19.932
Comit metali s.r.l. Veggiano (PD)	16.930	32.127
Lamex s.r.l. Arcole (VR)	14.040	0
Europrofil s.r.l. Lamezia Terme CZ	11.586	0
Alubel s.p.a. Bagnolo in Piano	7.630	16.375
MCE Meccanica s.r.l. Verona	7.014	0
Aluminio di Qualita s.p.a. Assago	6.916	42.080
Kenoll I.t.d.Moscow	6.768	9.796
Ostali kupci	43.558	192.270
Ukupno:	194.589	394.789

3.6. DRUGA POTRAŽIVANJA

	u 000 din.	
	31.12.2016	31.12.2015
Potraživanja po osnovu kamata-povez.lica	36	26
Potraživanja po osnovu plaćene akcize	3.254	5.330
Potraživanja za bolovanja i naknade invalidima koja se refundiraju od fondova	1.013	994
Ukupno:	4.303	6.350

Potraživanja po osnovu kamata u iznosu od 36 hiljada dinara vezana su za zajam dat povezanom licu Impol Seval President d.o.o.

Potraživanja po osnovu plaćene akcize u iznosu od 3.254 hiljada dinara odnose se na nabavku gasnih ulja, a osnovu zahteva koji se podnosi kvartalno vrši se refakcija akcize samo za plaćene iznose.

Na osnovu zahteva koji se podnosi kvartalno vrši se refakcija akcize, u skladu sa Pravilnikom o bližim uslovima, načinu, i postupku ostvarivanja prava na refakciju plaćene akcize na derivate nafte iz člana 9.stav1.tačka3),4),5) i 6)Zakona o akcizama, koi se koriste kao energetska goriva u industijskoj proizvodnji.

3.7. KRATKOROČNI FINANSIJSKI PLASMANI

	u 000 din.	
	31.12.2016	31.12.2015
Kratkoročni plasmani u povezana lica	0	507
Kratkoročni krediti zaposlenim	6.843	7.392
Ukupno:	6.843	7.899

Kratkotočni plasman, odnosno zajam od povezanog lica Impol Seval President d.o.o. po Ugovoru broj 298/14 u iznosu od 507 hiljada dinara otplaćen je 06.12.2016. godine

3.8. GOTOVINSKI EKVIVALENTI I GOTOVINA

	u 000 din.	
	31.12.2016	31.12.2015
Dinarski poslovni računi	9.573	10.715
Devizni poslovni računi	270.293	147.630
Ostala novčana sredstva	16	4
Ukupno:	279.882	158.349

3.9. POREZ NA DODATU VREDNOST I AVR

	u 000 din.	
	<u>31.12.2016</u>	<u>31.12.2015</u>
Potraživanja za više plaćen PDV	39.422	24.764
Ostala aktivna vremenska razgraničenja	3.228	232.549
Ukupno:	<u>42.650</u>	<u>257.313</u>

U tekućoj poslovnoj godini je izvršeno prebijanje pozicija aktivnih i pasivnih vremenskih razgraničenja, tako da se saldo u iznosu od 3.228 hiljada dinara na dan 31.12.2016.godine odnosi na pretplate za stručne časopise koji će biti isporučeni u 2017.godini.

3.10. KAPITAL

	<u>Osnovni kapital</u>	<u>Statutarne rezerve</u>	<u>Neraspoređeni dobitak</u>	<u>Revalorizac. rezerve</u>	<u>Ukupan kapital</u>
Početno stanje prethodne godine na dan 01.01.2015.	954.342	52.825	893.188	801.914	2.702.269
Ispravka materijalno značajnih grešaka i promena računovodstvenih politika Korigovano početno stanje prethodne godine na dan 01.01.2015.	954.342	52.825	893.188	801.914	2.702.269
Promene u prethodnoj 2015. godini					
a) promet na dugovnoj strani računa			453	325	
b) promet na potražnoj strani računa		453	902.633	9	
Stanje na kraju prethodne godine 31.12.2015.	<u>954.342</u>	<u>53.278</u>	<u>1.795.368</u>	<u>801.598</u>	<u>3.604.586</u>
Ispravka materijalno značajnih grešaka i promena računovodstvenih politika Korigovano početno stanje tekuće godine na dan 01.01.2016.	954.342	53.278	1.795.368	801.598	3.604.586
Promene u tekućoj 2016. godini					
a) promet na dugovnoj strani računa			76.078	631	
b) promet na potražnoj strani računa		42.156	1.203.168		
Stanje na dan 31.12. tekuće 2016.godine	<u>954.342</u>	<u>95.434</u>	<u>2.922.458</u>	<u>800.967</u>	<u>4.773.201</u>

Skupština Impol Seval Valjaonica aluminijuma a.d. je na sednici održanoj 24.05.2016.godine je donela Odluku broj 29/3 o raspodeli dobiti na sledeći način:

Da se dobit za raspoređivanje u iznosu od 902.318 hiljada dinara rasporedi za:

- statutarne rezerve do iznosa 10% osnovnog kapitala u iznosu od 42.155 hiljada dinara
- za dividende u iznosu od 33.922 hiljada dinara, odnosno 36,00 dinara po akciji
- ostatak dobiti za raspoređivanje u iznosu od 826.240 hiljada dinara ostaje neraspoređen.

U 2016.godini je ostvaren pozitivan finansijski rezultat u iznosu od 1.203.168 hiljada dinara, što je imalo za efekat povećanje dobiti u bilansu stanja.

Smanjenje dobiti u iznosu od 76.078 hiljada dinara je nastalo po osnovu raspodele na statutarne rezerve i dividende.

Kod pozicije revalorizacionih rezervi došlo je do smanjenja po osnovu rashoda opreme uz istovremeni prenos u neraspoređenu dobit u iznosu od 631 hiljada dinara.

Posle sprovedenih knjiženja ukupan kapital Impol Seval a.d. na dan 31.12.2016.godine iznosi 4.773.201 hiljada dinara.

3.11. DUGOROČNA REZERVISANJA I OBAVEZE

3.11.1. Dugoročna rezervisanja

	u 000 din.	
	<u>31.12.2016</u>	<u>31.12.2015</u>
MRS 19-Primanja zaposlenih	34.636	22.367
Ukupno:	<u>34.636</u>	<u>22.367</u>

U skladu sa MRS-19 Primanja zaposlenih u 2016.godini je izvršena dodatna rezervacija naknada za otpremnine i jubileje zaposlenih u ukupnom iznosu od 15.345 hiljada dinara, tako da stanje rezervisanja na dan 31.12.2016.godine iznosi 34.636 hiljada dinara.

MRS 19-Primanja zaposlenih na dan 01.01.2016.god.	22.367
Korekcija rezervisanja po osnovu isplata otpremnina u 2016.	554
Korekcija rezervisanja po osnovu isplata jubileja u 2016.	2.295
Ukidanje rezervisanja u korist prihoda za zaposlene koji su otišli iz preduzeća	227
Povećanje rezervisanja za otpremnine u 2016.	7.836
Povećanje rezervisanja za jubileje u 2016.	7.509
MRS 19-Primanja zaposlenih na dan 31.12.2016.god.	34.636

3.11.2. Dugoročne obaveze

	u 000 din.	
	<u>31.12.2016</u>	<u>31.12.2015</u>
Dugoročni krediti u zemlji	1.902.446	2.727.077
Ukupno:	<u>1.902.446</u>	<u>2.727.077</u>

Stanje dugoročnih kredita na dan 31.12.2016.godine 1Eur=123,4723

Kreditor	Valuta	EUR	RSD
Banka Intesa ad	EUR	1.527.777,84	188.638.243,79
Banka Intesa ad	EUR	295.138,82	36.441.468,92
Banka Intesa ad	EUR	416.666,80	51.446.808,13
Banka Intesa ad	EUR	555.555,52	68.595.717,83
UniCredit banka	EUR	1.428.571,44	176.389.001,41
Komercijalna banka	EUR	1.866.666,76	230.481.638,19
Komercijalna banka	EUR	3.255.000,00	401.902.336,50
Komercijalna banka	EUR	6.062.500,00	748.550.818,75
UKUPNO:		15.407.877,18	1.902.446.033,53

3.12. Odložene poreske obaveze

u 000 din.	
31.12.2016	31.12.2015
216.669	161.273

Odloženi porez na dobit

Odloženi porez na dobit u skladu sa MRS 12-Porezi na dobitak se obračunava korišćenjem metode utvrđivanja iznosa sredstava ili obaveza koje se izračunavaju iz razlika knjigovodstvenog iznosa imovine u Bilansu stanja i njihove poreske osnovice. Privremene razlike praktično nastaju kada se knjigovodstveni rashod priznaje u jednom periodu, a taj rashod se po poreskim propisima priznaje u drugom periodu.

Privremena poreska razlika po osnovu različito obračunate računovodstvene i poreske amortizacije za 2016. godinu iznosi:

1.	računovodstvena vrednost osnovnih sredstava	5.081.488.204,82
2.	poreska vrednost osnovnih sredstava	3.637.025.975,22
3.	razlika (1-2)	1.444.462.229,60
4.	poreska stopa	15%
5.	odložena poreska obaveza	216.669.334,44

Odloženi poreski rashod nastaje po osnovu odložene poreske obaveze gde se dobit pre oporezivanja tekuće godine umanjuje za tekući porez i koriguje za odloženi porez tako da je u Bilansu stanja iskazana dobit koja se može ravnomernije rasporediti između vlasnika u budućem periodu, tj. eliminisati uticaj poreskih razlika.

Odložena poreska obaveza predstavlja iznos poreza na dobit plativ u budućim periodima. Standard zahteva da se odložene poreske obaveze iskažu u Bilansu uspeha na teret tekućeg perioda i kao obaveza u Bilansu stanja.

Knjižena obaveza 31.12.2015. godine iznosila je 161.272.668,84 dinara. Izvršeno je svođenje poreske obaveze na iznos od 216.669.334,44 dinara smanjenjem dobiti u tekućoj 2016. godini za iznos od 55.396.665,60 dinara (216.669.334,44 -161.272.668,84 dinara).

Preko privremene razlike se anulira efekat različitog priznavanja amortizacije u vremenskim periodima i njihov efekat svodi na nulu za rezultat preduzeća u dužem vremenskom periodu.

3.13. KRATKOROČNE OBAVEZE

3.13.1. Kratkoročne finansijske obaveze

		u 000 din.	
		31.12.2016	31.12.2015
Kratkoročni krediti u zemlji		0	243.252
Ostale kratkoročne finansijske obaveze- deo dugoročnih kredita koji dospeva do 1 godine od datuma bilansa		735.351	619.584
Ukupno:		735.351	862.836

Stanje ostalih kratkoročnih obaveza na dan 31.12.2016.godine,1Eur=123,4723

Kreditor	Valuta	EUR	RSD
Banka Intesa ad	EUR	833.333,28	102.893.576,75
Banka Intesa ad	EUR	708.333,36	87.459.549,13
Banka Intesa ad	EUR	833.333,28	102.893.576,75
Banka Intesa ad	EUR	333.333,36	41.157.436,63
UniCredit banka	EUR	571.428,56	70.555.598,59
Komercijalna banka	EUR	533.333,28	65.851.886,75
Komercijalna banka	EUR	930.000,00	114.829.239,00
Komercijalna banka	EUR	1.212.500,00	149.710.163,75
UKUPNO:		5.955.595,12	735.351.027,34

3.14. PRIMLJENI AVANSI, DEPOZITI I KAUCIJE

	u 000 din.	
	<u>31.12.2016</u>	<u>31.12.2015</u>
Primljeni avansi za obrtna sredstva-domaće trž.	21.829	23.562
Primljeni avansi za obrtna sredstva- izvoz	98.902	132.891
Ukupno:	<u>120.731</u>	<u>156.453</u>

3.15. OBAVEZE IZ POSLOVANJA

	u 000 din.	
	<u>31.12.2016</u>	<u>31.12.2015</u>
Dobavljači-povezana pravna lica u zemlji	28.806	48.975
Dobavljači-povezana pravna lica u inostranstvu	837.383	509.725
Dobavljači-ostala povezana pravna lica u zemlji	631	1.178
Dobavljači u zemlji	243.717	194.646
Dobavljači u inostranstvu	316.916	273.047
Ostale obaveze iz poslovanja	95	0
Ukupno:	<u>1.427.548</u>	<u>1.027.571</u>

Struktura obaveza prema dobavljačima-povezanim pravnim licima u zemlji je sledeća:

	<u>31.12.2016</u>	<u>31.12.2015</u>
1. Impol Seval Tehnika d.o.o.	11.130	33.246
2. Impol Seval Final d.o.o.	10.657	11.244
3. Impol Seval PKC d.o.o.	6.792	4.485
4. Impol Seval President d.o.o.	227	0
Ukupno:	28.806	48.975

Obaveze prema povezanim pravnim licima u inostranstvu u iznosu 837.383 hiljada dinara se odnose na obaveze prema Impol d.o.o. Slovenska Bistrica po osnovu nabavke metala.

Struktura obaveza prema dobavljačima u zemlji je sledeća:

	<u>31.12.2016</u>	<u>31.12.2015</u>
New Europe Gaz d.o.o. Beograd	39.823	0
Metal reciklaža d.o.o. Ruma	30.695	21.451
Elektroprivreda Srbije JP Beograd	16.583	17.173
Tehno-coop d.o.o. Subotica	12.204	12.474
Petrol d.o.o. Beograd	10.556	15.798
Dulex d.o.o. Užice	9.904	5.593
Messer tehnogas a.d. Beograd	9.396	8.187
Maras d.o.o. Užice	8.742	7.235
Sonirex d.o.o. Futog	15.466	2.784
Enteco Užice	4.055	0
Ostali dobavljači	86.293	103.951
Ukupno:	243.717	194.646

Struktura obaveza prema ino-dobavljačima je sledeća:

	<u>31.12.2016</u>	<u>31.12.2015</u>
Metal Investments Hong Kong	165.012	45.690
Martin metals Szekestehervar	31.086	43.387
Metal d.o.o. Sarajevo	15.560	5.977
BH Recycling d.o.o. Hadžići	11.607	3.390
Salchi Metalcoat s.r.l. Bugaro di Molgora (MI)	10.801	18.038
Ates Slovenska Bistrica	18.819	0
Metal -Rado Snežić Maribor	8.950	0
Dinos d.d. Ljubljana	8.710	24.932
Basf Coatings GMBH Munster-Hiltrup	6.531	3.768
Ostali dobavljači	39.840	127.865
Ukupno:	316.916	273.047

3.16. Ostale kratkoročne obaveze

	u 000 din.	
	<u>31.12.2016</u>	<u>31.12.2015</u>
Obaveze za zarade i naknade zarada	68.591	65.227
Obaveze za kamate po kratkoročnim kreditima	4.809	10.429
Ostale obaveze	4.128	2.379
Ukupno:	<u>77.528</u>	<u>78.035</u>
Ostale obaveze se odnose na sledeće stavke:		
1. Obaveze za primanja članova Izvršnog i Nadzornog odbora	1.745	
2. Obaveze za prevoz na rad i sa rada zaposlenih	1.694	
3. Ostale obaveze	688	
	<u>4.127</u>	

3.17. Obaveze po osnovu PDV i ostalih javnih prihoda i PVR

	u 000 din.	
	<u>31.12.2016</u>	<u>31.12.2015</u>
Obaveze po osnovu poreza na dodatu vrednost	2.462	92
Obaveze za poreze, doprinose i druge dažbine koje ne zavise od rezultata	382	397
Pasivna vremenska razgraničenja	1.346	233.112
Ukupno:	<u>4.190</u>	<u>233.601</u>

U okviru pasivnih vremenskih razgraničenja sadržan je iznos od 1.122 hiljade dinara koji se odnosi na ukalkulisavanje po osnovu posredničkih provizija koje nisu fakturisane a odnose se na 2016. godinu.

BILANS USPEHA

3.18. POSLOVNI PRIHODI:

	u 000 din.	
	<u>I-XII 2016.</u>	<u>I-XII 2015.</u>
	<u>12.879.035</u>	<u>13.628.084</u>

3.19. Prihodi od prodaje proizvoda i usluga

	u 000 din.	
	<u>I-XII 2016.</u>	<u>I-XII 2015.</u>
Prihodi od matičnih i zavisnih pravnih lica na domaćem tržištu	44.791	59.979
Prihodi od matičnih i zavisnih pravnih lica na ino-tržištu	5.903.717	5.460.657
Prihodi od prodaje na domaćem tržištu	932.673	968.083
Prihodi od prodaje na ino-tržištu	5.713.618	6.792.562
Ukupno:	<u>12.594.799</u>	<u>13.281.281</u>

Po vrednosti izvoza Impol Seval a.d. je u grupi najvećih izvoznika u Srbiji.

U strukturi prihoda Društva 96% se odnosi na realizaciju namenjenu izvozu, sa dominantnim učešćem prodaje na tržište Nemačke, Italije i Rusije.

a) Prihodi od povezanih pravnih lica na domaćem tržištu sastoje se iz sledećih iznosa:

	<u>I-XII 2016.</u>	<u>I-XII 2015.</u>
1. Prodaja aluminijumskih proizvoda povezanom licu Impol Seval Tehnika d.o.o.	44.107	59.507
2. Pružanje usluga povezanom licu Impol Seval Tehnika d.o.o.	684	472
Ukupno:	<u>44.791</u>	<u>59.979</u>

b) Prihode od matičnih i zavisnih pravnih lica u inostranstvu u iznosu 5.903.717 hiljada dinara čine prihodi od prodaje aluminijumskih proizvoda Impol d.o.o. Slovenska Bistrica

3.20. Drugi poslovni prihodi

	u 000 din.	
	<u>I-XII 2016.</u>	<u>I-XII 2015.</u>
Prihodi od zakupnina	62	63
Prihodi od zakupnina-povezana lica	16.294	17.483
Prihod od prodaje šljake	267.880	329.257
Ukupno:	<u>284.236</u>	<u>346.803</u>

Prihodi od zakupnina povezanih lica u iznosu od 16.294 hiljada dinara se odnose na prihode od zavisnih pravnih lica:

	<u>I-XII 2016.</u>	<u>I-XII 2015.</u>
a) Po osnovu zakupa nepokretnosti i opreme od:		
1. Od Impol Seval Tehnike d.o.o. u iznosu od:	13.925	14.002
2. Od Impol Seval President d.o.o. u iznosu od:	580	1.632
b) Po osnovu zakupa poslovnog prostora od:		
1. Od Impol Seval Final d.o.o. u iznosu od:	1.233	1.274
2. Od Impol Seval PKC d.o.o. u iznosu od:	556	575
Ukupno:	<u>16.294</u>	<u>17.483</u>

3.21. POSLOVNI RASHODI:

	u 000 din.	
	<u>I-XII 2016.</u>	<u>I-XII 2015.</u>
	<u>11.548.676</u>	<u>12.493.705</u>

3.22. Prihodi od aktiviranja učinaka i robe

	u 000 din.	
	<u>I-XII 2016.</u>	<u>I-XII 2015.</u>
Prihodi od aktiviranja učinaka i robe	1.159	0
Ukupno:	<u>1.159</u>	<u>0</u>

Prihodi od aktiviranja učinaka i robe u iznosu od 1.159 hiljada dinara odnose se na kapitalizovanje sopstvenih usluga po osnovu zarada upotrebljenih za osnovna sredstva.

3.23. Povećanje vrednosti zaliha nedovršenih i gotovih proizvoda i nedovršenih usluga

	u 000 din.	
	<u>I-XII 2016.</u>	<u>I-XII 2015.</u>
Povećanje vrednosti zaliha nedovršenih i gotovih proizvoda i nedovršenih usluga	76.123	296.935
Ukupno:	<u>76.123</u>	<u>296.935</u>

3.24. Smanjenje vrednosti zaliha nedovršenih i gotovih proizvoda i nedovršenih usluga

	u 000 din.	
	<u>I-XII 2016.</u>	<u>I-XII 2015.</u>
Smanjenje vrednosti zaliha nedovršenih i gotovih proizvoda i nedovršenih usluga	450.516	244.226
Ukupno:	<u>450.516</u>	<u>244.226</u>

Vrednost nedovršene proizvodnje i gotovih proizvoda utvrđena je svođenjem vrednosti zaliha, evidentiranih po planskim cenama, na cenu koštanja putem alokacije odgovarajućih odstupanja planskih cena od cene koštanja. Zalihe nedovršene proizvodnje i gotovih proizvoda se vrednuju po ceni koštanja koja podrazumeva da se prilikom utvrđivanja vrednosti krajnjih zaliha u obračun proizvodnje obuhvata nabavna vrednost utroška sirovina i materijala po metodu FIFO i ostali troškovi proizvodnje koji su potrebni da bi se zalihe dovele u stanje u kome se nalaze.

3.25. Troškovi materijala

	u 000 din.	
	I-XII 2016.	I-XII 2015.
Troškovi osnovnog i pomoćnog materijala	7.687.855	8.899.709
Troškovi potrošnog i režijskog materijala	276.972	247.147
Utrošeni rezervni delovi	77.161	79.481
Troškovi sitnog inventara	6.346	7.020
Ukupno:	8.048.334	9.233.357

3.26. Troškovi goriva i energije

	u 000 din.	
	I-XII 2016.	I-XII 2015.
Troškovi električne energije	231.194	232.721
Troškovi prirodnog gasa	568.788	805.319
Troškovi energenata-povezana lica	481	1.076
Troškovi goriva i maziva	99.556	115.805
Ukupno:	900.019	1.154.921

3.27. Troškovi zarada

	u 000 din.	
	I-XII 2016.	I-XII 2015.
Neto zarade	546.797	507.702
Porezi i doprinosi na zarade	338.804	315.445
Troškovi naknada po ugovoru o delu	350	125
Troškovi naknada članovima izvršnog i nadzornog odbora	10.055	9.856
Ostali lični rashodi i naknade	48.743	48.605
Ukupno:	944.749	881.733

Obračun i isplata zarada i naknada zarada vrši se shodno odredbama Kolektivnog ugovora Društva i zakonskim propisima vezanim za obračun i plaćanje poreza i doprinosa. Zaposleni po Kolektivnom ugovoru imaju pravo pri odlasku u penziju na otpremninu u visini dve prosečne zarade u Republici Srbiji prema poslednjem objavljenom podatku.

Iz Kolektivnog ugovora je proisteklo i pravo zaposlenog na jubilarnu nagradu prema godinama rada provedenim u Društvu odnosno za deset, petnaest, dvadeset, dvadeset pet i trideset godina neprekidnog rada u Društvu.

Osnovica za utvrđivanje visine jubilarne nagrade je nagrada za trideset godina, a koja se utvrđuje u iznosu prosečne zarade u Društvu poznate u trenutku isplate.

Za deset godina neprekidnog rada u Društvu zaposlenom pripada iznos nagrade u iznosu od 50% osnovice u trenutku isplate. Za svaku narednu jubilaranu nagradu iznos se uvećava za 10% osnovice.

3.28. Troškovi proizvodnih usluga

	u 000 din.	
	I-XII 2016.	I-XII 2015.
Troškovi transportnih usluga	453.526	473.202
Troškovi održavanja postrojenja	183.863	162.242
Troškovi posredničke provizije po izvozu	74.919	89.418
Troškovi komunalnih usluga-voda	4.996	7.837
Troškovi zaštite na radu	17.400	9.243
Troškovi ostalih proizvodnih usluga	13.252	21.226
Ukupno:	747.956	763.168

3.29. Troškovi amortizacije i rezervisanja

	u 000 din.	
	I-XII 2016.	I-XII 2015.
Amortizacija nekretnina, postrojenja i opreme	392.439	373.457
Ukupno:	392.439	373.457
	I-XII 2016.	I-XII 2015.
Troškovi amortizacije se odnose na sledeće stavke:		
1. Amortizacija opreme	345.349	326.889
2. Amortizacija građevinskih objekata	45.203	44.120
3. Amortizacija nematerijalne imovine	1.887	2.448
Ukupno:	392.439	373.457

3.30. Troškovi dugoročnih rezervisanja

	u 000 din.	
	I-XII 2016.	I-XII 2015.
Standard 19-Primanja zaposlenih	15.345	14.368
Ukupno:	15.345	14.368

U skladu sa MRS-19 Primanja zaposlenih u 2016.godini je izvršena dodatna rezervacija naknada za otpremnine i jubileje zaposlenih u iznosu od 15.345 hiljada dinara (Napomena broj 3.11.1.)

3.31. Nematerijalni troškovi

	u 000 din.	
	I-XII 2016.	I-XII 2015.
Intelektualne usluge	10.091	9.616
Intelektualne usluge-povezana lica	54.572	48.756
Premije osiguranja	17.910	25.736
Troškovi platnog prometa	14.651	16.751
Porezi koji ne zavise od rezultata	13.258	11.135
Ostali nematerijalni troškovi	16.118	13.416
Ukupno:	126.600	125.410

U okviru iznosa od 54.572 hiljada dinara intelektualnih usluga na povezana pravna lica odnose se:

	I-XII 2016.	I-XII 2015.
1. Usluge povezanog lica Impol Seval Final d.o.o. vezane za pružanje finansijskih i računovodstvenih usluga	37.109	35.012
2. Usluge povezanog lica Impol Seval PKC d.o.o. vezane za pružanje pravno-kadrovskih poslova i zaštite na radu	17.463	13.744
Ukupno:	54.572	48.756

Troškovi osiguranja u iznosu 17.910 hiljade dinara sastoje se od sledećih stavki:

	I-XII 2016.	I-XII 2015.
1. Premija osiguranja potraživanja od kupaca i robe	12.922	20.303
2. Premija osiguranja osnovnih sredstava u proizvodnji	3.040	3.945
3. Ostali troškovi osiguranja	1.948	1.488
Ukupno:	17.910	25.736

3.32. POSLOVNI DOBITAK

	u 000 din.	
	I-XII 2016.	I-XII 2015.
	1.330.359	1.134.379

3.33. FINANSIJSKI PRIHODI

Finansijski prihodi od matičnih i zavisnih pravnih lica

Prihodi od kamata povezanih lica
Prihodi od učešća u dobiti povezanih lica
Pozitivne kursne razlike-povezana lica

	<u>I-XII 2016.</u>	<u>I-XII 2015.</u>
	46.704	83.750
	u 000 din.	
	<u>I-XII 2016.</u>	<u>I-XII 2015.</u>
	400	182
	3.041	0
	13.909	32.108
Ukupno:	17.350	32.290

Prihodi od kamata(od trećih lica)

Prihodi od kamata od trećih lica

	<u>I-XII 2016.</u>	<u>I-XII 2015.</u>
	93	302
Ukupno:	93	302

Pozitivne kursne razlike i pozitivni efekti valutne klauzule (prema trećim licima)

Pozitivne kursne razlike prema trećim licima
Pozitivni efekti valutne klauzule prema trećim licima

	<u>I-XII 2016.</u>	<u>I-XII 2015.</u>
	27.926	49.003
	1.335	2.155
Ukupno:	29.261	51.158

3.34. FINANSIJSKI RASHODI

Finansijski rashodi od matičnih i zavisnih pravnih lica

Negativne kursne razlike-povezana lica

	<u>I-XII 2016.</u>	<u>I-XII 2015.</u>
	181.039	275.410

Rashodi kamata (prema trećim licima)

Rashodi kamata prema trećim licima

	<u>I-XII 2016.</u>	<u>I-XII 2015.</u>
	15.482	33.529
Ukupno:	15.482	33.529

	<u>I-XII 2016.</u>	<u>I-XII 2015.</u>
	89.900	145.777
Ukupno:	89.900	145.777

Negativne kursne razlike i negativni efekti valutne klauzule(prema trećim licima)

Negativne kursne razlike prema trećim licima
Negativni efekti valutne klauzule prema trećim licima

	<u>I-XII 2016.</u>	<u>I-XII 2015.</u>
	59.502	88.632
	16.155	7.472
Ukupno:	75.657	96.104

3.35. GUBITAK FINANSIRANJA

	<u>I-XII 2016.</u>	<u>I-XII 2015.</u>
	134.335	191.660

	u 000 din.	
	<u>I-XII 2016.</u>	<u>I-XII 2015.</u>
3.36. Prihodi od usklađivanja vrednosti ostale imovine koja se iskazuje kroz Bilans uspeha po fer vrednosti	2.491	162
Ukupno:	<u>2.491</u>	<u>162</u>

	u 000 din.	
	<u>I-XII 2016.</u>	<u>I-XII 2015.</u>
3.37. Rashodi od usklađivanja vrednosti ostale imovine koja se iskazuje kroz Bilans uspeha po fer vrednosti	847	25.748
Ukupno:	<u>847</u>	<u>25.748</u>

3.38. OSTALI PRIHODI

	u 000 din.	
	<u>I-XII 2016.</u>	<u>I-XII 2015.</u>
Dobici od prodaje materijala i osnovnih sredstava	5.902	4.315
Dobici od prodaje materijala-povezana lica	1.016	575
Prihodi po osnovu smanjenja obaveza	62.142	867
Prihodi od ugovorene zaštite od rizika	609	951
Prihodi od ukidanja dugoročnih rezervisanja	227	0
Ostali prihodi	12.495	11.805
Ukupno:	<u>82.391</u>	<u>18.513</u>

U okviru iznosa od 5.902 hiljade dinara, dobitaka od prodaje materijala, obuhvaćena je vrednost prodatog otpadnog drveta u iznosu od 3.643 hiljade dinara

Dobici od prodaje materijala-povezana lica u iznosu od 1.016 hiljada dinara odnose se na povezano lice Impol Seval Tehniku d.o.o.

Prihodi po osnovu smanjenja obaveza po osnovu primljenih avansa u iznosu od 62.142 hiljade dinara (187.710,60 USD), koji su nastali u poslovanju sa firmom Sevojno Overseas Corporation New Yersey.

Prihodi od ugovorene zaštite od rizika u iznosu od 609 hiljada dinara predstavljaju ugovorenu revalorizaciju po kreditima za prodate stanove.

Prihodi od ukidanja dugoročnih rezervisanja u iznosu od 227 hiljada dinara predstavlja iznos isknjiženih rezervisanja u skladu sa MRS 19 Primanja zaposlenih, po osnovu odlaska iz preduzeća.

3.39. OSTALI RASHODI

	u 000 din.	
	<u>I-XII 2016.</u>	<u>I-XII 2015.</u>
Troškovi prodatog materijala	261	0
Troškovi prodatog materijala-povezana lica	312	381
Rashodi zaliha materijala	9.615	3.298
Otpis potraživanja za proizvode i usluge	8.728	0
Ostali rashodi	6.645	6.373
Ukupno:	<u>25.561</u>	<u>10.052</u>

Rashodi zaliha materijala u iznosu od 9.615 hiljada dinara odnose se na rashod boja kojima je istekao rok trajanja.

Otpis potraživanja u iznosu od 8.728 hiljada (78.315,47 USD) dinara predstavlja otpis avansa od Sevojno Overseas Corporation New Jersey.

U okviru iznosa od 6.645 hiljada dinara ostalih rashoda sadržan je iznos od 2.245 hiljada dinara izdataka za humanitarne, zdravstvene, sportske, brazovne i kulturne namene.

	u 000 din.	
	I-XII 2016.	I-XII 2015.
3.40. DOBITAK IZ REDOVNOG POSLOVANJA PRE OPOREZIV.	1.254.498	925.594

	u 000 din.	
	I-XII 2016.	I-XII 2015.
3.41. Neto dobitak poslovanja koje se obustavlja, efekti promene računovodstvene politike i ispravka greške iz ranijih perioda	3.436	62

	u 000 din.	
	I-XII 2016.	I-XII 2015.
3.42. DOBITAK PRE OPOREZIVANJA	1.257.934	925.656

	u 000 din.	
	I-XII 2016.	I-XII 2015.
3.43. Odloženi poreski rashodi perioda	55.397	23.338

Objašnjenje je dato u Napomeni broj 3.12.

3.44. Efektivna poreska stopa

Usaglašavanje poreskog rashoda i dobitka iskazanog u bilansu uspeha (računovodstvene dobit pre oporezivanja)

		Iznosi u dinarima	
		2016.godina	2015.godina
Dobit iskazana u bilansu uspeha		1.257.933.842	925.656.279
	Plus: Rashodi koji se ne priznaju u poreskom bilansu	20.594.247	40.838.788
	Minus: Rashodi koji se naknad. prizn. u poresk. bilansu	554.370	299.058
	Plus/Minus: Korekcije po osnovu obrač. amortizacije	-98.284.933	-152.342.495
	Plus: Korekcija prihoda	18.494	2.518.002
	Minus: Korekcija prihoda	-3.267.409	0
	Minus/Plus: Kapitalni dobici/gubici	0	0
	Plus: Korekcija iz studije transfernih cena	0	0
Oporeziva dobit		1.176.439.871	816.371.516
Gubitak iz poreskog bilansa iz prethodne godine		0	244.692.058
Ostatak oporezive dobiti		1.176.439.871	571.679.458
	Minus/Plus: Kapitalni dobici/gubici	0	0
Poreska osnovica		1.176.439.871	571.679.458
Poreska stopa u %		15	15
Obračunati porez		176.465.981	85.751.919
	Minus: Korišćenje poreskih kredita po osnovu ulaganja u osnovna sredstva	176.465.981	85.751.919
Poreski rashod za godinu		0	0
Efektivna poreska stopa u %		0	0

Efektivna poreska stopa je nula i Impol Seval a.d. nema obavezu plaćanja poreza na dobit pošto ima poreske kredite za ulaganja u osnovna sredstva.

	u 000 din.	
	I-XII 2016.	I-XII 2015.
3.45. NETO DOBITAK	1.202.537	902.318

3.46. Sudski sporovi

3.46.1. Sudski radni sporovi u kojima je Impol Seval a.d. tužena strana

3.46.2.

I SUDSKI RADNI SPOROVI U KOJIMA JE IMPOL SEVAL a.d. TUŽENA STRANA

R.br.	Tužioc	Osnov spora, kada je pokrenut i ko zastupa	Iznos potraživanja	Napomene-faza postupka
1.	Stanišić Igor i članovi njegove porodice (surpuga, troje maloletne dece i majka)	Naknada štete zbog povrede na radu. Tužba podneta 14.12. 2010. godine protiv Impol Seval a.d. i Kompanije osiguranje Dunav da solidarno plate. Zastupa adv. kancelarija Tešić	34.582,00 dinara na ime mesečne rente počev od utuženj. Renta teče i ubuduće. (tužbeni zahtev za ove isplate je usmeren prema oba tužena, solidarno plaćanje) Podneskom od 08.01.2016 punom. tužioca je precizirao tužbeni zahtev u ovom delu na iznos od 2.400.490 od dospelosi sa kamatom za dospele rate od dospelosti svakog meseč. iznosa do isplate, a ubuduće počev od 01.12.2015 mesečni iznos od 3 8.717. Po preciziranom tužbenom zahtevu iz istog podneska ovaj deo tužbenog zahteva je usmeren samo prema Impolu, a da pri tome nije povučen u odnosu na Kompaniju Dunav. 1.800.000,00 na ime duševnih bolova članovima porodice supruzi, majci i maloletnoj deci (tužbeni zahtev za ove isplate je usmeren prema oba tužena, solidarno plaćanje) Tužilac se u ovom delu naknadno na ročištu 10.02.2016. odrekao tužbenog zahteva) 1.300.000,00 dinara na ime naknade nematerijalne štete tužiocu Igoru (Ovaj deo je usmeren prema Kompaniji Dunav)	Presudom 6P1 od 10.02.2016. godine obavezan je prvotuženi Impol da tužiocu Igoru po ovom osnovu rente plati iznos od 614.710,50 dinara sa zakonskom zateznom kamatom od 10.02.2016. do isplarte (naknada izgubl. zarade) i mesečnu rentu od 9.251,50 dinara počev od 11.12.2015 sa kamatom od dospelosti (5. u mesecu), do isplate. Istom presudom je obavezan drgotuženi Kompanija Dunav da Tužiocu Igoru po osnovu nematerijalne štete isplati iznos od 70.000,00 dinara na ime pretrpljenog straha i iznos od 70.000,00 dinara na ime naruženosti Takođe su obavezana oba tužena da tužiocu solidarno plate iznos od 193.465,72 dinara na ime troškova spora. Na presudu su izjavljene žalbe od strane svih parničnih stranaka.
2.	Radojičić Goran	Naknada štete zbog povrede na radu. Tužba podneta 30.11.2013. (umešač Dunav osiguranje) Zastupa adv. kancelarija Tešić	290.000,00 dinara na ime nematerijalne štete 60.000,00 dinara na ime materijalne štete, razlika u zaradi 10.000,00 dinara na ime novčane mesečne rente počev od 1.02. 2011.	Do sada održano osam ročišta. Sledeće ročište zakazano za 27.02. 2017 godine. Obavljena dva veštačenja po veštacima medicinske struke – psihijatar i ortoped traumatolog i veštačenja po veštaku iz oblasti zaštite na radu i po veštaku ekonomske struke. Tužiocu je u mirnom postupku od Kompanije Dunav isplaćeno 370.000,00 dinara po svim vidovima nematerijalne štete.

3.	Kostadinović Mičo	Naknada štete zbog povrede na radu. Tužba podneta 24.04. 2014.god. (umešač Dunav osiguranje) Zastupa adv. kancelarija Tešić	8.500.000,00 dinara na ime materijalne i nematerijalne štete	Održano 2 ročišta. Sledeće ročište će biti zakazano naknadno. Određeno veštačenje 6. vešt., 4 medicinske struke 1 poljoprivredne i 1 ekon.str. Tužiocu je od Komp.Dunav u mirnom postupku, pre spora isplaćeno 926.400,00 din. po svim vidovima nematerij. štete.
			50.000,00 dinara mesečno na ime trajnog umanjenja radne sposobnosti	
			30.000,00 dinara mesečno na ime trajnog povećanja potreba i pomoći nege drugog lica	
4.	Članovi porodice Kostadinović Mića (supruga i dvoje dece)	Naknada štete zbog teškog invaliditeta člana porodice (umešač Dunav osiguranje) Zastupa adv. kancelarija Tešić	1.503.000,00 dinara na ime duševnih bolova ukupno za sva tri člana	Održano 7 ročišta dostavljanjen nalaz sudskih veštaka medicinske struke (hirurg plastične hirurgije i ortoped traumatolog.Sud doneo rešenje o vovom zajedničkom nalazu istih veštaka kao i veštaka psihijatra. Napomena:Naknada se dosuđuje samo u slučaju naročito teškog invaliditeta, koji po nalazu veštaka Dr Jevtić postoji. Od adv. smo dobili nalaz prof Dr Stanković po kome ne postoji naročito težak invaliditet i isti je ostavljen sudu.
5	RFZO-Filijala za Zlatiborski upravni okrug	Naknada štete na ime troškova lečenja Kostadinović Mića. Tužba podneta 27.11.2015. godine. (umešač Dunav osiguranje) Zastupa adv. kancelarija Tešić	3.391.482,00 sa zateznom kamatom počev od 25.03.2013. godine	Doneta presuda o usvajanju tužbenog zahteva u celosti i obavezan tuženi da nadoknadi troškove od 177.030,00 dinara. Na presudu je izjavljena žalba po kojoj još nije odlučeno

Zajednička napomena: Za sporove od 1 do 4 važi pravilo da se dosuđeni iznosi naknade štete mogu refundirati ili naplatiti od osiguravača Kompanije Dunav do visine osigurane sume za konkretnu godinu u kojoj se dogodio štetni događaj.

3.46.3. Sudski privredni sporovi u kojima je Impol Seval a.d. tužena strana

II SUDSKI PRIVREDNI SPOROVI U KOJIMA JE IMPOL SEVAL a.d. TUŽENA STRANA

R.br.	Tužilac-tuženi	Osnov spora, kada je pokrenut i ko zastupa	Iznos glavog duga	Napomena
1.	CAKIĆ JOVICA Protiv Impol Sevali i Inos Sinma	Utvrđivanje da je izvršenje određeno Zaključkom izvršitelja Ane Perendić II 193/2015 na nepokretnoj imovini u Nišu nedopušteno Zastupa adv.kancelarija Tešić	Vrednost spora 3.968.782,38	Doneta presuda o usvajanju tužbenog zahteva i obavezani tuženi da solidarno plate troškove od 181.088,00 dinara. Na presudu je izjavljena žalba po kojoj još nije odlučeno

2.	SANI GROUP d.o.o. ŠABAC Protiv I Impol Seval i Ćumur GPR Stojanović Dragan PR	Oštećenje vozila pri utovaru. Tužba podneta protiv Impol Seval a.d. i Ćumur GPR Stojanović Dragan PR. Tužba podneta 15.10.2015. godine. Zastupa adv.kancelarija Tešić	220.065,00 dinara	Doneta prvostepena presuda kojom je usvojen tužbeni zahtev i obavezani tuženi da solidarno tužiocu plate iznos od 115.844,51 dinar a da svaka strana snosi svoje troškove. Na presudu je izjavljena žalba po kojoj još nije odlučeno
----	--	---	-------------------	--

3.46.3. Sudski privredni sporovi u kojima je Impol Seval a.d. tužilac

III SUDSKI PRIVREDNI SPOROVI U KOJIMA JE IMPOL SEVAL a.d. TUŽILAC-POVERILAC

R.br.	T u ž e n i	Osnov spora, kada je pokrenut i ko zastupa	Iznos glavog duga	Napomena
1.	INOS SINMA a.d. SEVOJNO	Neplaćen dug po osnovu 23 fakture. Tužba podneta 11.06.2014. godine. <u>U parničnom postupku zastupao Impol Seval PKC d.o.o. a u izvršnom adv. kancelarija Tešić.</u>	3.698.782,38 dinara	Doneta presuda o usvajanju tužbenog zahteva. U izvršnom postupku Sud doneo rešenje o dozvoli izvršenja a postupak sprovodi izvršitelj iz Užica Ana Perendić. Postupak izvršenja na nepokretnosti u Nišu oglašen nedopuštenim (predmetCakić) uspostavljanja hipoteke kao sredstva obezbeđenja. Izvršenje je delimično sprovedeno za iznos od 1.520.878,39 din koji iznos je izvršitelj uplatio na račun poverioca . Izvršitelj je dostavio specifikaciju rasporeda uplate ali su istom obuhvaćeni troškovi poverioca od 352.952,85 ,pri čemu su izostavljeni troškovi parničnog postupka u iznosu od 91.588,00din koje troškove je poverilac imao i platio kao i sve ostale ukupne troškove.Prostali iznos je namirenje kamate. Protiv dužnika pokrenut stečajni postupak 09. 12. 2016 . godine u kom postupku treba podneti prijavu potraživanja odnosno razlučnu prijavu
2.	Kompanija Sloboda AD Sloboda aparati Čačak	Doneto Rešenje o izvršenju lv 1198/06 dana 08.08.2006. godine - Trgovinski sud u Čačku, na iznos glavnog duga od 203.715,72 dinara sa kamatom i troškovima postupka. Izvršenje nije sprovedeno jer je izvršni dužnik bio u postupku restrukturiranja do 03.09.2014. godine, i dalje je u neprekidnoj blokadi.	468.237,03 dinara, na osnovu Zahteva za isplatu potraživanja radi evidentiranja, dana 11.06.2014. godine	Sprovođenje postupka izvršenja nastavljeno preko javnog izvršitelja Milanke Savić iz Čačka po našem zahtevu. S obzirom da je račun izvršnog dužnika u dugogodišnjoj blokadi od izvršioca smo tražili da se izvršenje sprovede i popisom pokretnih stvari izvršnog dužnika.

3.	RTB BOR – grupa, topionica i rafinacija bakra	Doneto Rešenje o izvršenju I 1828/03 dana 01.12.2003. godine - Trgovinski sud u Zaječaru, na iznos glavnog duga od 25.446,29 dinara sa kamatom i troškovima postupka. Izvršenje nije sprovedeno jer je izvršni dužnik bio u postupku restrukturiranja, a Rešenjem Privrednog suda u Zaječaru od 27.05.2016. godine, određena je privremena mera zabrane sprovođenja izvršenja na celokupnoj imovini.	482.265,70 dinara, na osnovu Zahteva za isplatu potraživanja radi evidentiranja, dana 11.06.2014. godine Izvršni predmet uništen, ali je u toku	Izvršni predmet uništen u sudu. , ali je u toku postupak po usvojenom unapred pripremljenom planu reorganizacije(doneto rešenje o pokretanju i o obustavi stečajnog postupka zbog plana)
4.	Vatrostop d.o.o. Užice	Doneto Rešenje o izvršenju Iv 993/12 dana 13.06.2012. godine – Privredni sud u Užicu, na iznos glavnog duga od 572.949,39 dinara sa kamatom i troškovima postupka. Izvršenje na novčanim sredstvima nije sprovedeno jer je izvršni dužnik u neprekidnoj blokadi. U postupku smo tražili i sprovođenje izvršenja plenidbom, popisom i prodajom dužnikove pokretne imovine, ali ni ovo izvršenje nije sprovedeno iz razloga što na prijavljenoj adresi nije bilo izvršnog dužnika ni bilo kakve oznake o njegovom postojanju. Protiv zakonskog zastupnika, kao odgovornog lica, je podneta krivična prijava zbog namere da izigra i oštetiti poverioca, ali je Javni tužilac odustao od gonjenja.	Potraživanje nije plaćeno u celosti	Sprovođenje postupka nastavljeno preko preko javnog izvršitelja Đorđa Dogandžića
5.	Protas d.o.o. Užice	Doneto Rešenje o izvršenju Iv 765/13 dana 17.05.2013. godine – Privredni sud u Užicu, na iznos glavnog duga od 962.245,12 dinara sa kamatom i troškovima postupka. Izvršenje na novčanim sredstvima nije sprovedeno jer je izvršni dužnik u neprekidnoj blokadi. U postupku smo tražili i sprovođenje izvršenja plenidbom, popisom i prodajom dužnikove pokretne imovine, ali ni ovo izvršenje nije sprovedeno jer na prijavljenoj adresi nije bilo imovine izvršnog Dužnika, već samo pokućstvo. (Sedište Društva u kući koja je stambeni objekat). U toku postupka je tražena i plenidba potraživanja dužnika te je u tom postupku izvršen prenos, naplata potraživanja u iznosu od 279.772,36 od dužnikovog dužnika škole iz Leskovca. Dužnik izvršio uplatu još 300.000,00 dinara		U dosadašnjem postupku naplaćeno ukupno 962.245,12 dinara Nastavlja se postupak izvršenja blokadom računa

6.	Vujić Valjevo	<p>Doneto Rešenje o izvršenju broj 1. lv 190/12 dana 05.03.2012. godine –Privredni sud u Valjevu, na iznos glavnog duga od 5.335.010,49 dinara sa kamatom i troškovima postupka. Izvršenje na novčanim sredstvima nije sprovedeno jer je izvršni dužnik u neprekidnoj blokadi. U postupku smo tražili i sprovođenje izvršenja plenidbom, popisom i prodajom dužnikove pokretne imovine. Popis je izvršen, ali prodaja nije sprovedena jer nije bilo zainteresovanih kupaca, pa smo tražili da nam se dosude stvari povodom čega je doneto sudsko rešenje. Vrednost dosuđenih stvari je 2.297.115,00 dinara (trećina procenjene vrednosti).</p> <p>U nastavku postupka smo tražili nastavak izvršenja na novčanim sredstvima izvršnog dužnika, kada ih bude bilo i ponovnu izjavu o imovini. Na osnovu izjave o imovini smo procenili da dužnik ne raspolaže sa imovinom koja bi bila predmet izvršenja, sva imovina je već odavno založena. Sud je doneo rešenje o obustavi postupka, a po našoj žalbi o nastavku postupka. Postupak preuzimanja dosuđenih stvari, još uvek nije okončan</p>		Postupak izvršenja nastavljen preko javnog izvršitelja Nade Krsmanović.
7.	1.Obradović Vaso, Užice, Majora Gavrilovića broj 14 2. Savić Goran, Zlakusa	<p>Doneto Rešenje o izvršenju I 3201/03 dana 15.03.2004.godine – Opštinski sud u Užicu, na iznos glavnog duga od 1.273.215,00 dinara sa kamatom i troškovima postupka.</p> <p>Sproveden je postupak popisa imovine u 2004. godini u kom postupku nije pronađena imovina koja bi mogla biti predmet popisa i naplate duga. Po ponovnom zahtevu za popis sud je reagovao tek u 2010. godini zahtevom za uplatu troškova, ali nam o daljem postupku nije dostavio nikakvu informaciju. U tom postupku izvršili smo preboj iznosa od 7.660,00 dinara za troškove postupka koje smo dugovali Obradoviću za izgubljen spor vezano za našu tužbu kojom smo probali da osporimo legalnost ugovora o poklonu nepokretnosti.</p>		Predloženo je da se sprovođenje postupka izvršenja nastavi preko javnog izvršitelja, ali nas je Sud izvestio da su spisi predmeta uništeni Podnet zahtev za rekonstrukciju spisa što je sud i sam trebao da uradi.

3.47. Realni tereti na imovini

Impol Seval a.d. nema upisane hipoteke nad nepokretnom imovinom. Shodno zaključenom Ugovoru sa Komercijalnom bankom po odobrenom dugoročnom kreditu za finansiranje nabavke opreme za novu Liniju za bojenje u iznosu od 9,7 mil EUR, Impol Seval a.d. je 06.10.2015. godine upisao založno pravo na opremi nove Linije za bojenje u korist Komercijalne banke u vrednosti od 10.524.500,00 EUR.

3.48. Upravljanje rizicima

Upravljanje rizicima obavlja Izvršni odbor Društva, u skladu sa politikom odobrenom od strane Nadzornog odbora.

3.48.3. Upravljanje finansijskim rizikom

Izvršni odbor identifikuje i procenjuje finansijske rizike i definiše način zaštite od istih, tesno saradujući sa sektorima, poslovnim jedinicama i d.o.o. Društvima.

1) Tržišni rizik

1. Rizik od promene kursa stranih valuta

Društvo posluje u međunarodnim okvirima gde plasira 96% sopstvene proizvodnje. Nabavka metala iz uvoza i prodaja gotovih proizvoda u izvozu vrši se u EUR, tako da nema direktnog rizika od promena kursa stranih valuta.

Kalkulacija prodajne cene na domaćem tržištu sadrži valutnu klauzulu, vezujući se za kurs EUR, kroz koju se Društvo štiti od negativnog uticaja pada vrednosti dinara u odnosu na EUR.

Društvo svoje devizne obaveze izmiruje iz sopstvenih deviznih priliva u EUR, obzirom da preko 90% svojih prihoda ostvaruje u EUR.

2. Rizik od promene cena

Društvo je izloženo riziku promene cena.

U cilju zaštite od rizika promene cena u delu nabavke metala, Društvo se opredelilo da se kroz *hedžing* zaštiti nabavna cena metala na LME. Time se postiže da glavna komponenta kalkulacije prodajne cene bude neutralna i da se, u slučaju značajne promene cene metala, ne izazove uticaj na poslovanje Društva.

Druga komponenta prodajne cene je bazna cena uvećana za nadoplatke vezano za leguru, dimenzije... Ista se utvrđuje poslovnim planom i poslovnim politikom prodaje i usklađuje sa kretanjem na tržištu.

3. Gotovinski rizik i rizik od promene fer vrednosti kamatne stope

Društvo nema kamatonosnu imovinu pa je prihod i novčani tok nezavisan od promene tržišnih kamatnih stopa.

2) Kreditni rizik

Društvo svoje proizvode direktno prodaje avansno ili sa rokovima plaćanja od 30, 60, 90 dana, uz osiguranje potraživanja kod Agencije za osiguranje i finansiranje izvoza Republike Srbije. Potraživanja od prodaje preko Impol d.o.o. (tranzitno redovno i tranzitno prerada) osigurana su od strane Impol d.o.o..

Društvo se kreditno zadužuje u EUR ili u dinarima sa valutnom klauzulom vezujući se za kurs EUR. Svoje obaveze po kreditima Društvo izmiruje iz sopstvenih deviznih priliva.

3) Rizik likvidnosti

Društvo oprezno upravlja rizikom likvidnosti. To podrazumeva održavanje dovoljnog iznosa gotovine, kao i obezbeđenje adekvatnih izvora finansiranja kroz dugoročne kredite za investicije i obrtna sredstva.

3.48.4. Upravljanje rizikom kapitala

Cilj upravljanja kapitalom je da Društvo zadrži sposobnost da nastavi da posluje u neograničenom periodu i u promenljivoj budućnosti kako bi akcionarima obezbedilo dividendu kao i povećanje vrednosti akcija, a ostalim interesnim grupama (zaposleni, država) povoljnosti.

Ostvarivanje pozitivnog rezultata poslovanja je prioritetni zadatak Društva.

Društvo već jedanaest godina, neprekidno, iskazuje neto dobit iz poslovanja. Impol Seval a.d. je za 2011. godinu, 2012. godinu i 2013. godinu isplatilo dividendu akcionarima u iznosu od po 250.000 EUR u dinarskoj protivvrednosti godišnje, dok je iznos dividende za 2015.godinu cca 275.000 Eur dinarskoj protivvrednosti. Preostali iznos dobiti iz prethodnih godina Društvo je reinvestiralo.

4. TRANSAKCIJE POVEZANIH PRAVNIH LICA

Transakcije sa povezanim licima obavljene su pod istim uslovima kao i sa stranama koje nisu povezane. Promet proizvoda i usluga između povezanih lica u okviru sistema Impol Seval a.d. je vršen po istim cenama koje su važile i za nepovezana lica.

Rekapitulacija transakcija povezanih lica u 2016. godini je data u sledećoj tabeli:

	Prodaja	Nabavka	Potraživanja	Obaveze
Matično pravno lice Impol Seval a.d.	65.478	352.807	9.413	28.806
Zavisno pravno lice Impol Seval Tehnika d.o.o.	297.292	65.932	11.130	10.903
Zavisno pravno lice Impol Seval PKC d.o.o.	21.466	1.820	7.650	160
Zavisno pravno lice Impol Seval Final d.o.o.	42.480	2.159	11.815	190
Zavisno pravno lice Impol Seval President d.o.o.	943	920	227	230
Ukupno:	423.638	423.638	40.289	40.289

4.1. Transakcije Impol Seval a.d. sa matičnim pravnim licem u inostranstvu

Transakcije Impol Seval a.d. Sevojno sa matičnim pravnim licem u inostranstvu Impol d.o.o. Slovenska Bistrica u 2016.godini date u u narednom pregledu:

Prodaja	Nabavka	Potraživanja	Obaveze
5.903.690	3.994.343	654.725	837.383

U okviru iznosu od 5.903.690 hiljada dinara sadržana vrednost od 4.291.121 hiljada dinara ostvarenog prihoda od prodaje proizvoda, dok je vrednost usluge prerade izvršene Impol d.o.o. Slovenska Bistrica 1.612.569 hiljada dinara.

Vrednost nabavke 3.994.343 hiljada dinara od Impol d.o.o. sastoji se od 3.952.581 hiljada dinara po osnovu nabavljenih sirovina u 2016.godini, a ostatak od 41.762 hiljade dinara odnosi se na pribavljanje usluga.

4.2. Ostvareni prihodi/rashodi povezanih pravnih lica

4.2.1. Ostvareni prihodi matičnog pravnog lica Impol Seval a.d. od povezanih lica u periodu 01.01-31.12.2016. godine:

	U 000 din
Ukupno:	65.478
<i>1.Impol Seval Tehnika d.o.o</i>	59.446
-Prihodi od prodaje proizvoda	44.686
-Prihodi od usluga	300
-Prihodi od prodaje materijala	534
-Prihodi od usluga zakupa	13.926
<i>2.Impol Seval PKC d.o.o.</i>	655
-Prihodi od usluga	99
-Prihodi od usluga zakupa	556
<i>3.Impol Seval Final d.o.o.</i>	4.397
-Prihodi od usluga	123
-Prihodi od usluga zakupa	1.233
-Prihod od učešća u dobiti	3.041
<i>4.Impol Seval President d.o.o.</i>	980
-Prihodi od usluga zakupa	580
-Prihodi od kamata	400

4.2.2. Ostvareni prihodi povezanog pravnog lica Impol Seval Tehnika d.o.o. Užice od povezanih lica u periodu 01.01-31.12.2016. godine:

	U 000 din
Ukupno:	297.292
<i>1.Impol Seval a.d.</i>	297.292
-Prihodi od prodaje proizvoda	215.862
-Prihodi od usluga	80.949
-Prihodi od prodaje materijala	481

Impol Seval Tehnika d.o.o. stiće prihod vršenjem usluga mašinske obrade metala, proizvodnjom finalnih proizvoda od aluminijuma i proizvodnjom drvene ambalaže za pakovanje gotovih proizvoda.

Najveći promet između povezanih lica Impol Seval Tehnika d.o.o. ostvarila je od matičnog pravnog lica Impol Seval a.d. po osnovu proizvodnih usluga na održavanju nekretnina, postrojenja i opreme i radovima na investicijama.

4.2.3. Ostvareni prihodi povezanog pravnog lica Impol Seval PKC d.o.o. od povezanih lica u periodu 01.01-31.12.2016. godine:

	U 000 din
Ukupno:	21.466
<i>1.Impol Seval a.d</i>	17.463
-Prihodi od usluga	17.463
<i>2..Impol Seval Tehnika d.o.o</i>	3.052
-Prihodi od usluga	3.052
<i>3.Impol Seval Final d.o.o.</i>	803
-Prihodi od usluga	803
<i>4.Impol Seval President d.o.o.</i>	148
-Prihodi od usluga	148

Impol Seval PKC d.o.o. ostvaruje prihod po osnovu vršenja pravno-kadrovskih poslova, zastupanja i odbrane pravnih i fizičkih lica pred sudovima i drugim državnim organima, sastavljanje tužbi i ugovora kao i poslovi zaštite na radu.

4.2.4. Ostvareni prihodi povezanog pravnog lica Impol Seval Final d.o.o.

U 000 din

Ukupno:	42.480
1. Impol Seval a.d	37.109
-Prihodi od usluga	37.109
2. Impol Seval Tehnika d.o.o	4.014
-Prihodi od usluga	4.014
3. Impol Seval PKC d.o.o.	1.165
-Prihodi od usluga	1.165
4. Impol Seval President d.o.o.	192
-Prihodi od usluga	192

Impol Seval Final d.o.o. ostvaruje prihod po osnovu pružanja finansijsko-računovodstvenih usluga povezanim licima u sitemu Impol Seval a.d. Najznačajniji poslovi koji se obavljaju u Impol Seval Final d.o.o. su knjigovodstveno obuhvatanje poslovnih promena, obračun rezultata i izrada bilansa, izrada poslovnog plana i analiza poslovanja, poslovno informisanje, obračun zarada, primena poreski i zakonskih propisa, praćenje tekiće likvidnosti, naplata potraživanja i plaćanje obaveza i saradnja sa poslovnim bankama.

4.2.5. Ostvareni prihodi povezanog pravnog lica Impol Seval President d.o.o. od povezanih lica u periodu 01.01-31.12.2016. godine:

U 000 din

1. Impol Seval a.d	943
-Prihodi od usluga	943

Impol Seval President d.o.o ostvaruje prihod po osnovu hotelskih i ugostiteljskih usluga.

4.3. Ostvarena potraživanja/obaveze povezanih pravnih lica (neizmirena)

4.3.1. Matično pravno lice Impol Seval a.d. u poslovnim knjigama na dan 31.12.2016. godine ima iskazana sledeća neizmirena potraživanja od povezanih lica:

U 000 din

Ukupno:	9.413
Kratkoročna potraživanja od Tehnike d.o.o.	9.099
-zakup	2.324
-usluge	109
-proizvodi	6.666
Kratkoročna potraživanja od PKC d.o.o.	46
-zakup	46
Kratkoročna potraživanja od Final d.o.o.	104
-zakup	104
Kratkoročna potraživanja od President d.o.o.	164
-zakup	128
-kamata po zajmu	36

4.3.2. Plasmani

Matično pravno lice Impol Seval a.d. je odobrilo povezanom licu Impol Seval President d.o.o novčani zajam u iznosu od 40.000 eur, u dinarskoj protivvrednosti po srednjem kursu Narodne banke Srbije koji važi na dan uplate sredstava, koji će zajmoprimac koristiti za tekuću likvidnost. Međusobni odnosi su regulisani Ugovorom o zajmu broj 349/15 od 21.12.2015. godine i Aneksom I broj 66/16 od 01.03.2016.godine.

Pregled plasiranja sredstava je dat u Napomeni broj 3.3.3.

Takođe, po Ugovoru o zajmu broj 302/16 od 30.11.2016.godine odobren je dugoročni zajam sa valutnom klauzulom povezanom licu Impol Seval President u iznosu od 50.000,00 eur

Pregled plasiranja sredstava je dat u Napomeni broj 3.3.3.

Zajmodavac je u skladu sa Ugovorom izvršio uplate sredstava sukcesivno prema potrebama zajmoprimca.

Otplata zajma vrši se u dvanaest jednakih mesečnih rata u eur po isteku grace perioda od dvadeset četiri meseca, sa obavezom zajmoprimca da iste plaća u dinarskoj protivvrednosti po srednjem kursu NBS na dan plaćanja.

Kamata na zajam iznosi 5,07% godišnje i obračunava se na kraju svakog meseca, a plaća se u dinarskoj protivvrednosti po srednjem kursu NBS na dan obračuna. Visina kamatne stope je ista kao tržišna, odnosno jednaka kamati »van dohvata ruke«.

Otplata zajma po Ugovoru broj 298/14 od 30.12.2014. godine u iznosu od 50.000,00 eur je završena u celosti 06.12.2016.god.

Posle izvršenih knjiženja saldo dugoročnog zajma povezanom licu Impol Seval President d.o.o. na dan 31.12.2016.godine iznosi 10.088 hiljada dinara.

4.3.3. Povezano pravno lice Impol Seval Tehnika d.o.o. u poslovnim knjigama na dan 31.12.2016. godine ima iskazana sledeća neizmirena potraživanja od drugih povezanih lica:

U 000 din

1.Potraživanja od Impol Seval a.d.	11.130
-Potraživanja za proizvodne usluge	11.130

4.3.4. Povezano pravno lice Impol Seval PKC d.o.o. u poslovnim knjigama na dan 31.12.2016. godine ima iskazana sledeća neizmirena potraživanja od drugih povezanih lica:

U 000 din

Ukupno:	7.650
1.Potraživanja od Impol Seval a.d.	6.792
-Potraživanja za usluge	6.792
2.Potraživanja od Impol Seval Tehnike d.o.o.	747
-Potraživanja za usluge	747
3.Potraživanja od Impol Seval Final d.o.o.	67
-Potraživanja za usluge	67
4.Potraživanja od Impol Seval President d.o.o.	44
-Potraživanja za usluge	44

4.3.5. Povezano pravno lice Impol Seval Final d.o.o. u poslovnim knjigama na dan 31.12.2016. godine ima iskazana sledeća neizmirena potraživanja od drugih povezanih lica:

U 000 din

Ukupno:	11.814
1.Potraživanja od Impol Seval a.d.	10.657
-Potraživanja za usluge	10.657
2.Potraživanja od Impol Seval Tehnike d.o.o.	1.003
-Potraživanja za usluge	1.003
3.Potraživanja od Impol Seval PKC d.o.o.	97

-Potraživanja za usluge	97
4.Potraživanja od Impol Seval President d.o.o.	57
-Potraživanja za usluge	57

4.4. OSTVARENI REZULTATI MATIČNOG I ZAVISNIH PRAVNIH LICA U 2016.GODINI

Ostvareni rezultati matičnog i zavisnih pravnih lica bili su u okviru planiranih. Pored redovnih poslova iz delokruga svog rada, poslovnu 2016. godinu obeležilo je i značajno učešće Impol Seval Tehnika d.o.o. u realizaciji investicionih projekata: remont peći V1/2, izrada testere za sečenje trupaca, izrada kokila za Al blokove, premeštanje krana od 20 t iz Hale II u Halu V, učešće u uspostavljanju režima rada Nove linije za bojenje sa strečerom...

Ostvareni prihodi zavisnih društava od Impol Seval a.d. su:

	000 dinara	000 EUR
Impol Seval Tehnika d.o.o.	297.292	2.415
Impol Seval Final d.o.o.	37.109	301
Impol Seval PKC d.o.o.	17.463	142
Impol Seval President d.o.o.	943	8
Ukupno:	352.807	2.866

Ostvareni prihod Impol Seval a.d. od zavisnih društava iznosi:

	000 dinara	000 EUR
Impol Seval Tehnika d.o.o.	59.446	483
Impol Seval Final d.o.o.	1.356	11
Impol Seval PKC d.o.o.	655	5
Impol Seval President d.o.o.	580	5
Ukupno:	62.037	504

Pregled međusobnih potraživanja i obaveza Impol Seval a.d. i zavisnih pravnih lica na dan 31.12.2016. godine:

PKC d.o.o.				
Potraživanja		Obaveze		
1.	Potraživanja od Impol Seval a.d.	6.792.370,95	1. Obaveze prema Impol Seval-u	65.681,48
2.	Potraživanja od Tehnike d.o.o.	746.010,00	2. Obaveze prema Tehnici d.o.o.	-
3.	Potraživanja od Final d.o.o.	66.931,00	3. Obaveze prema Final d.o.o.	97.047,00
4.	Potraživanja od President d.o.o.	44.380,02	4. Obaveze prema President d.o.o.	-
	Ukupno :	7.649.691,97	Ukupno :	162.728,48

Final d.o.o.				
Potraživanja		Obaveze		
1.	Potraživanja od Impol Seval a.d.	10.656.565,14	1. Obaveze prema Impol Seval-u	126.882,08
2.	Potraživanja od Tehnike d.o.o.	1.003.380,00	2. Obaveze prema Tehnici d.o.o.	-
3.	Potraživanja od PKC d.o.o.	97.047,00	3. Obaveze prema PKC d.o.o.	66.931,00
4.	Potraživanja od President d.o.o.	57.694,03	4. Obaveze prema President d.o.o.	-
	Ukupno :	11.814.686,17	Ukupno :	193.813,08

Impol Seval Tehnika doo d.o.o.				
Potraživanja		Obaveze		
1.	Potraživanja od Impol Seval a.d.	11.129.957,02	1. Obaveze prema Impol Seval-u	9.164.842,88
2.	Potraživanja od PKC d.o.o.		2. Obaveze prema PKC-u	746.010,00
3.	Potraživanja od Final d.o.o.		3. Obaveze prema Final-u	1.003.380,00
4.	Potraživanja od President d.o.o.		4. Obaveze prema President d.o.o.	-
	Ukupno :	11.129.957,02	Ukupno :	10.914.232,88

Ostvareni finansijski rezultati matičnog i zavisnih pravnih lica u 2016. godini su:

		u 000 dinara	u 000 EUR
Impol Seval a.d.	dobit	1.202.537	9.768,65
Impol Seval Tehnika d.o.o.	dobit	15.838	128,66
Impol Seval Final d.o.o.	dobit	2.230	18,12
Impol Seval PKC d.o.o.	dobit	1.347	10,94
Impol Seval President d.o.o.	gubitak	3.434	27,9
Društvo za upravljanje slobodnom zonom	gubitak	720	5,85

Impol Seval a.d. je ostvario konsolidovani neto dobitak u iznosu od 9.757.000 EUR, pri čemu je konsolidovani poslovni dobitak (EBIT) 10.856.000 EUR, konsolidovani poslovni dobitak uvećan za amortizaciju (EBITDA) 14.051.000 EUR, a konsolidovani dobitak pre oporezivanja (EBT) 10.239.000 EUR.

Proizvodno finansijski rezultati matičnog pravnog lica Impol Seval a.d. ostvoreni u 2016. godini su:

- Ostvarena ukupna proizvodnja iznosi 60.168 tona i ista je za 1,2 % manja od plana, a za 2,03% manja od ostvarenja u 2015. godini. U hladno valjanom programu ostvarena je proizvodnja od 49.038 tona i ista je za 3,85% manja od planirane proizvodnje za ovu godinu, a 3,86% manja od ostvarenja u 2015. godini.
- U delu bojenog programa, nivo ostvarene proizvodnje je 8.438 tona i isti je za 2,65% manji od ostvarenja u 2015. godini.
- U strukturi ostvarene proizvodnje 95% se odnosi na proizvodnju namenjenu izvozu i dalje sa dominantnim učešćem prodaje na tržište Nemačke, Italije i Rusije.
- Ostvarena realizacija iznosi 60.908 tona, od čega 49.041 tona se odnosi na hladno valjane proizvode.
- Zahvaljujući ostvarenim proizvodnim rezultatima, povoljnim tržišnim kretanjima u području nabavke metala i prodaje gotovih proizvoda, stabilnom kursu dinara, kao i sprovedenim merama interne ekonomije, ostvarena neto dobit, u ovom periodu iznosi 9.769.000 EUR. Pri tome je poslovni dobitak (EBIT) iskazan u iznosu 10.807.000 EUR, poslovni dobitak uvećan za amortizaciju (EBITDA) 13.995.000 EUR, a dobitak pre oporezivanja (EBT) 10.219.000 EUR.
- Dodata vrednost po zaposlenom od 35.691 EUR, ostvarena u 2015. godini, povećana je na 40.815 EUR u ovoj godini.
- Ostvarena vrednost izvoza u 2016. godini iznosi 97.265.517 EUR.
- Prosečno isplaćena zarada za period januar – decembar 2016. godine, iznosi 101.751 dinara bruto ili 827 EUR, a prosečna neto zarada iznosi 72.535 ili 589 EUR, bez zarada menadžmenta. Pored toga, u periodu januar – decembar 2016. godine, ispoštovane su i sve odredbe Kolektivnog ugovora Društva u delu isplata zaposlenim i to regresa, toplog obroka, solidarnih pomoći, poklona ženama povodom osmog marta i dr. Počev od 01.04.2016. godine povećana je osnovna zarada zaposlenih za 5%.
- Nastavljena je realizacija investicionih ulaganja. Vrednost investicionih ulaganja u ovom periodu iznosi 8.813.709 EUR.
- I u ovom periodu Impol Seval a.d. je zadržao status firme koja sve obaveze prema državi, bankama, dobavljačima i zaposlenima izmiruje u roku.
- Održana je tekuća likvidnost, uz smanjenje kreditne zaduženosti od 8.152.500 EUR i uz smanjenje ponderisane kamatne stope sa 3,78% na 2,19%.
- Broj zaposlenih na dan 31.12.2016. godine je 676.
- Nastavljeno dalje unapređenje sistema zaštite zdravlja i bezbednosti zaposlenih i podrška lokalnoj zajednici.

Rezultati poslovanja Impol Seval Tehnika d.o.o. u 2016. godini potvrdili su opravdanost izvršene statusne promene i pripajanja Impol Seval Finalizacije d.o.o. Impol Seval Tehnici d.o.o. koja je izvršena 10.10.2008. godine. Naime, usvojeni koncept organizacije omogućio je bolju koncentraciju kadrovskog potencijala i veću okrenutost tržištu.

U delu proizvodnje, nastavljeno je poštovanje principa da se proizvodi samo ono što je moguće prodati i naplatiti, tako da je celokupna proizvodnja u 2016. godini prodana i skoro u celini naplaćena.

Najznačajniji obavljeni poslovi u 2016. godini su:

1. Remont peći V1/2- Gautschi
2. Rekonstrukcija ulaznih kolica V-19
3. Prelazni sto radnih valjaka V-3
4. Nosač dimovoda za L1/2
5. Vertikalna i horizontalna signalizacija
6. Linija za premotavanje i embosiranje traka- projektovanje i izrada
7. Izrada Al doboša za RAPP MARINE
8. Segmenti za vrata peći
9. Regali za skladištenje vatrostalnog materijala
10. Remont peći V1/1
11. Zamena 7 velikih motora na transporteru V-2
12. Demontaža opreme na ulaznoj strani V-2
13. Izrada skidača šljake

Pored navedenih investicionih projekata u 2016. godini Impol Seval Tehnika d.o.o. je proizvela 116 t proizvoda od Al i 31 t proizvoda od čeličnog lima, izradila jedan montažni objekat, proizvela 3792m³ ambalaže za Impol Seval i 76m³ za treća lica i proizvela 6103 komada kartonskih hilzni i 956 sanduka za PP Namensku.

Iskazan neto dobitak u 2016. godini iznosio je 15.838.000,00 dinara, odnosno 128.658 EUR.

Neraspoređena dobit na dan 31.12.2016. godine iznosi 19.582.000 dinara, odnosno 158.594 EUR.

Najznačajniji poslovi koji su obavljeni u Impol Seval Final d.o.o. u 2016. godini vezani su za poslovanje Impol Seval a.d. i Društava u sistemu Impol Seval-a i to:

Najznačajniji poslovi koji su obavljeni u Impol Seval Final d.o.o. u 2016. godini vezani su za poslovanje Impol Seval a.d. i DOO u sistemu Impol Seval-a i to:

1. Knjigovodstveno obuhvatanje poslovnih promena, obračun finansijskog rezultata i izrada bilansa.
2. Izrada poslovnog plana i analiza poslovanja.
3. Poslovno informisanje.
4. Obračun zarada.
5. Primena poreskih i zakonskih propisa i učešće u kontroli i reviziji poslovanja od strane nadležnih organa.
6. Praćenje tekuće likvidnosti, naplata potraživanja, plaćanje obaveza i saradnja sa poslovnim bankama.
7. Osiguranje imovine i lica.
8. Praćenje berzanskog poslovanja akcijama i dr.

Impol Seval Final d.o.o. je u 2016. godini ostvario eksterni prihod (van sistema Impol Seval a.d.) u iznosu od 529.221,30 dinara, odnosno 4.299 EUR što predstavlja 1,23% ostvarenog poslovnog prihoda u 2016. godini. Uporedivo, eksterni prihod (van sistema Impol Seval a.d.) u 2015. godini iznosio je 466.475,08 dinara, odnosno 3.860 EUR što je predstavljalo 1,15% ostvarenog poslovnog prihoda u toj godini.

Iskazan neto dobitak u 2016. godini iznosio je 2.230.000,00 dinara, odnosno 18.115 EUR.

Neraspoređena dobit na dan 31.12.2016. godine iznosi 2.948.000,00 dinara, odnosno 23.876 EUR.

Najznačajniji poslovi koji su obavljeni u Impol Seval PKC d.o.o. u 2016. godini vezani su za poslovanje Impol Seval a.d. i DOO u sistemu Impol Seval-a i to:

- Praćenje i primena zakonskih propisa vezanih za radno pravni status zaposlenih, zaštitu imovine Društva, bezbednost i zaštita zdravlja zaposlenih i drugo
- Implementacija Rečnika kompetencija

- Implementacija novog modela selekcije, ocenjivanja rada i performansi zaposlenih
- Izrada planova obrazovanja zaposlenih
- Rekrutacija i selekcija kandidata za zasnivanje radnog odnosa
- Prevencija bolovanja zaposlenih aktivnostima Tima za prevenciju bolovanja i obavljanjem polustrukturiranih intervjua sa zaposlenima po povratku sa bolovanja
- Rešavanje pitanja zaposlenih sa zdravstvenim smetnjama
- Promocija zdravlja zaposlenih
- Učešće u Nacionalnom takmičenju Republike Srbije iz oblasti bezbednosti i zdravlja na radu „28. april“ i osvojena Povelja (3. mesto)
- Ažuriranje Akata o proceni rizika radi obezbeđenja primene Pravilnika o preventivnim merama za bezbedan i zdrav rad pri izlaganju buci i vibracijama
- Obnavljanje Licence za obavljanje poslova bezbednosti i zdravlja na radu
- Izrada dokumenata za potrebe Plana odbrane
- Pribavljanje dozvole za obavljanje poslova zapošljavanja
- Obavljanje poslova praćenja rada organa upravljanja (sazivanje sednica, odluke...)
- Normativno uređenje pitanja vezanih za obezbeđenje radne i tehnološke discipline (izlaznice, kontrola bolovanja, kontrola alkoholizma, upotreba mobilnih telefona i sl.)
- Obezbeđenje dokumentacionih podloga i ažuriranje popisa nepokretne imovine
- Sprovođenje disciplinskih postupaka i politike kažnjavanja...

Impol Seval PKC d.o.o. je u 2016. godini ostvario eksterni prihod (van sistema Impol Seval a.d.) u iznosu od 1.133.500,44 dinara, odnosno 9.208 EUR što predstavlja 5,02% ostvarenog poslovnog prihoda u 2016. godini. Uporedivo, eksterni prihod (van sistema Impol Seval a.d.) u 2015. godini iznosio je 291.699,60 dinara, odnosno 2.420 EUR što je predstavljalo 1,59% ostvarenog poslovnog prihoda u toj godini.

Iskazan neto dobitak u 2016. godini iznosio je 1.347.000,00 dinara, odnosno 10.942 EUR.

Neraspoređena dobit na dan 31.12.2016. godine iznosi 1.642.000,00 dinara, odnosno 13.298 EUR.

U Hotelu President d.o.o. na Zlatiboru, u 2016 godini boravilo je 2.119 gostiju, koji su ostvarili 6.298 noćenja.

Popunjenost kapaciteta iznosila je 58,01%.

Društvo je u 2016. godini ostvarilo neto gubitak u iznosu od 3.434.000,00 dinara, odnosno 27.896 EUR.

4.5. OPIS OČEKIVANOG RAZVOJA MATIČNOG I ZAVISNIH PRAVNIH LICA U NAREDNOM PERIODU

Polazeći od činjenice da je uslov opstanka Preduzeća konstantno ulaganje u kupovinu nove opreme, uz rekonstrukciju i modernizaciju postojeće, Impol Seval a.d. se u 2015. godini opredelio za otvaranje novog investicionog ciklusa čijoj se realizaciji pristupilo u 2016.godini.

Najznačajniji investicioni projekat je „Rekonstrukcija i modernizacija tehnološke linije za proizvodnju TVT težine od 11 tona u Impol Seval a.d.“, čija je realizacija počela u 2016.godini a biće nastavljena u narednom periodu.

5. DEVIZNI KURSEVI

Za potrebe finansijskog izveštavanja korišćeni su devizni kursevi Narodne Banke Srbije na dan Bilansa.

OZNAKA VALUTE	Srednji kurs na dan 31.12.	
	2016.	2015.
EUR	123,4723	121,6261
USD	117,1353	111,2468
CHF	114,8473	112,5230
GBP	143,8065	164,9391

Prosečan kurs Eur za period 01.01.2016-31.12.2016. godine iznosio je 123,1016 dinara.

6. Važniji poslovni događaji koji su nastupili nakon proteka poslovne godine za koju je izveštaj pripremljen

Od dana Bilansiranja do dana odobravanja predmetnog izveštaja nije bilo bitnijih poslovnih događaja koji bi uticali na verodostojnost iskazanih finansijskih izveštaja.

Lice odgovorno sa sastavljanje
finansijskog izveštaja


Đorđe Pjević, dipl.ecc



Generalni direktor


Ninko Tešić, dipl.ecc



**GODIŠNJI IZVEŠTAJ O
POSLOVANJU DRUŠTVA ZA
2016. GODINU**

Sevojno, mart 2017. god.

Sadržaj:

<i>IZVEŠTAJ O POSLOVANJU I FINANSIJSKI IZVEŠTAJ DRUŠTVA ZA 2016. GODINU</i>	3
UVODNE NAPOMENE	3
1 IMPOL SEVAL A.D., OPŠTI PODACI, ISTORIJAT.....	3
2 VERODOSTOJAN PRIKAZ RAZVOJA I REZULTATA POSLOVANJA DRUŠTVA, FINANSIJSKO STANJE I PODACI VAŽNI ZA PROCENU STANJA IMOVINE	4
3 OPIS OČEKIVANOG RAZVOJA DRUŠTVA U NAREDNOM PERIODU, PROMENA U POSLOVNIM POLITIKAMA DRUŠTVA I GLAVNIH RIZIKA I PRETNJI KOJIMA JE POSLOVANJE DRUŠTVA IZLOŽENO	8
4 UPRAVLJANJE RIZICIMA	9
5 VAŽNIJI POSLOVNI DOGAĐAJI KOJI SU NASTUPILI NAKON 31.12.2016. godine	11
6 ZNAČAJNIJI POSLOVI DOO.....	11
7 AKTIVNOSTI DRUŠTVA NA POLJU ISTRAŽIVANJA I RAZVOJA.....	11
8 PODACI O STEČENIM SOPSTVENIM AKCIJAMA.....	11
9 IZJAVA O PRIMENI KODEKSA KORPORATIVNOG UPRAVLJANJA	12
10 NATURALNI POKAZATELJI	14
Proizvodnja i realizacija	14
Proizvodnja po asortimanu.....	19
Pregled nabavljenih i utrošenih sirovina.....	21
11 KADROVI	23
12 ZARADE.....	24
13 REALIZACIJA INVESTICIONIH ULAGANJA.....	26
14 Troškovi po grupama.....	27
15 STANJE KREDITNE ZADUŽENOSTI.....	29
16 FINANSIJSKI REZULTAT ZA I-XII 2016. GOD.....	31
16.1. Bilans uspeha za period I-XII 2016. god. Impol Seval a.d.....	31
16.2. Bilans stanja na dan 31.12.2016.god. Impol Seval a.d.	36
16.3. Indikatori za ocenu stanja i rezultata poslovanja	44

UVODNE NAPOMENE

U skladu sa računovodstvenim, poreskim i propisima o tržištu kapitala vezanim za trgovanje akcijama na Berzi kao i ostalim propisima, urađen je Godišnji izveštaj o poslovanju Impol Seval Valjaonica aluminijuma a.d. Sevojno za period 01.01–31.12.2016. godine.

Godišnji izveštaj o poslovanju Društva Impol Seval a.d. sadrži prikaz najznačajnijih rezultata koji su ostvareni u prethodnom periodu, uticaj tih rezultata na godišnji izveštaj, opis najznačajnijih rizika i neizvesnosti, prikaz transakcija između povezanih lica koje su bitno uticale na finansijski položaj i poslovanje javnog društva u tom periodu.

Izveštaj posebno sadrži podatke o ostvarenim poslovnim rezultatima iskazanim u naturalnim i vrednosnim pokazateljima poslovne godine i analizu finansijskog položaja i finansijske strukture, zasnovane na verodostojnoj knjigovodstvenoj dokumentaciji i analizi tržišne pozicije i problematike poslovanja Društva.

1 IMPOL SEVAL A.D., OPŠTI PODACI, ISTORIJAT

Valjaonica aluminijuma počela je sa redovnom proizvodnjom 27.10.1975. godine. U početku je poslovala u okviru SOUR Valjaonica bakra Sevojno, a potom, podelom 1991. godine, Valjaonica aluminijuma postaje samostalni pravni subjekt.

Od oktobra 2002. godine Impol d.o.o. Slovenska Bistrica je na raspisanom tenderu, kupovinom 70% društvenog kapitala, postao većinski vlasnik i od tada Valjaonica aluminijuma posluje kao Impol Seval Valjaonica aluminijuma a.d. skraćeno Impol Seval a.d. Sevojno.

Poslovno ime: Impol Seval Valjaonica aluminijuma Sevojno

Sedište i adresa: Prvomajska bb Sevojno,

Matični broj: 07606265

PIB: 101500886

Web site i e-mail adresa: www.seval.rs; office@impol.rs ;

Broj i datum rešenja o upisu u registar privrednih subjekata: BD 16179/2005 od 27.05.2005. godine;

Delatnost (šifra i opis): 2442 – proizvodnja aluminijuma;

Broj akcionara (na dan 31.12.2016. godine):1262

Deset najvećih akcionara (na dan 31.12.2016.)

R.br.		Broj akcija
1	IMPOL D.O.O.	659601
2	AKCIONARSKI FOND AD BEOGRAD	141371
3	SEMPIOLA INVEST LIMITED	6171
4	VOJVOĐANSKA BANKA/KLIJENTI	4385
5	ERSTE BANK CUSTODY	4268
6	STOJANOVIĆ LJILJANA	3382
7	ILIN ALEKSANDAR	2522
8	BANCA INTESA AD BEOGRAD-KASTODI RN-KS	2300
9	JOVIĆEVIĆ BOJAN	2008
10	RAIFFEISEN BANKA AD-KASTODI RN-KS	1620

Vrednost osnovnog kapitala: 954.342 hiljade rsd;

Broj i vrsta izdatih akcija: 942.287 običnih akcija sa pravom glasa;

ISIN broj: RSIMPLE20713;

Podaci o zavisnim društvima:

Naziv	Matični broj	Delatnost	Samostalnost
Impol Seval Tehnika d.o.o.	17618253	2562	100 %zav.društvo
Impol Seval Final d.o.o.	17618261	6920	100 %zav.društvo
Impol Seval PKC d.o.o.	17618245	7022	100 %zav.društvo
Impol Seval President d.o.o.	20701846	5510	100 %zav.društvo

Društvo za upravljanje Slobodnom zonom Užice d.o.o. Sevojno - Impol Seval a.d. ima udeo u iznosu od 33,33% u osnovnom kapitalu Društva.

Poslovno ime, sedište i poslovna adresa revizorske kuće: Preduzeće za reviziju i konsalting »Stanišić Audit«, Beograd, ul. Danijelova broj 32.

Poslovno ime organizovanog tržišta na koje su uključene akcije: Beogradska berza a.d, Beograd.

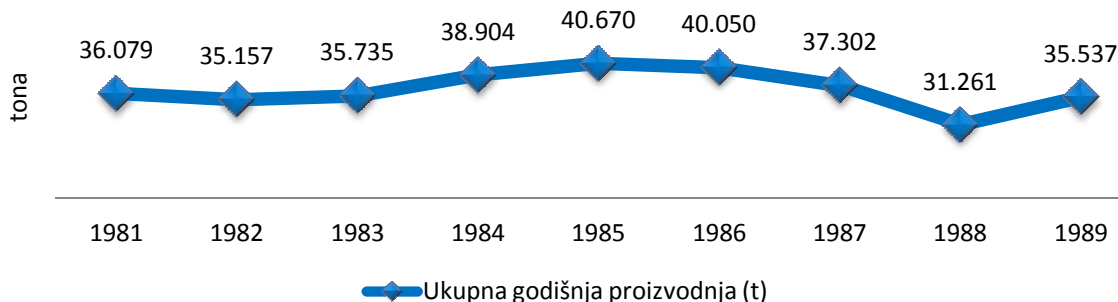
2 VERODOSTOJAN PRIKAZ RAZVOJA I REZULTATA POSLOVANJA DRUŠTVA, FINANSIJSKO STANJE I PODACI VAŽNI ZA PROCENU STANJA IMOVINE

Impol Seval a.d. je jedini proizvođač valjanih proizvoda od aluminijuma i legura aluminijuma u Srbiji sa sledećim asortimanom proizvoda:

- toplo valjane trake
- toplo valjane ploče
- hladno valjane trake
- hladno valjani limovi
- debeli limovi 3-5 mm
- orebrene trake i limovi
- bojene trake i limovi
- embosirani limovi i trake
- finalni proizvodi za građevinarstvo

Valjaonica aluminijuma, sadašnji Impol Seval Valjaonica aluminijuma a.d. Sevojno, je u periodu od otpočinjanja redovne proizvodnje 1975. godine do danas, prošla kroz tri jasno odvojena perioda:

- 1975-1989. godine – period stabilnog rasta i razvoja (rekordna proizvodnja 1985. godine 40.670 t);



- 1990-2002. godine – period stagnacije i borbe da se obezbedi kontinuitet procesa proizvodnje i sačuva kadrovski potencijal Društva (prosečna proizvodnja se kretala oko 4.000 t godišnje);
- 2003-2016. godine – postprivatizacioni period (izmena filozofije poslovanja).

Postprivatizacioni period je obeležen:

- Ulaganjima u revitalizaciju i modernizaciju postojeće i nabavku nove opreme**, u cilju obezbeđenja njihove pogonske spremnosti za rast proizvodnje i poboljšanje kvaliteta proizvoda a radi zadovoljenja potreba kupaca.

Pregled godišnjih investicionih ulaganja (000 EUR) u periodu 2003-2016. godine



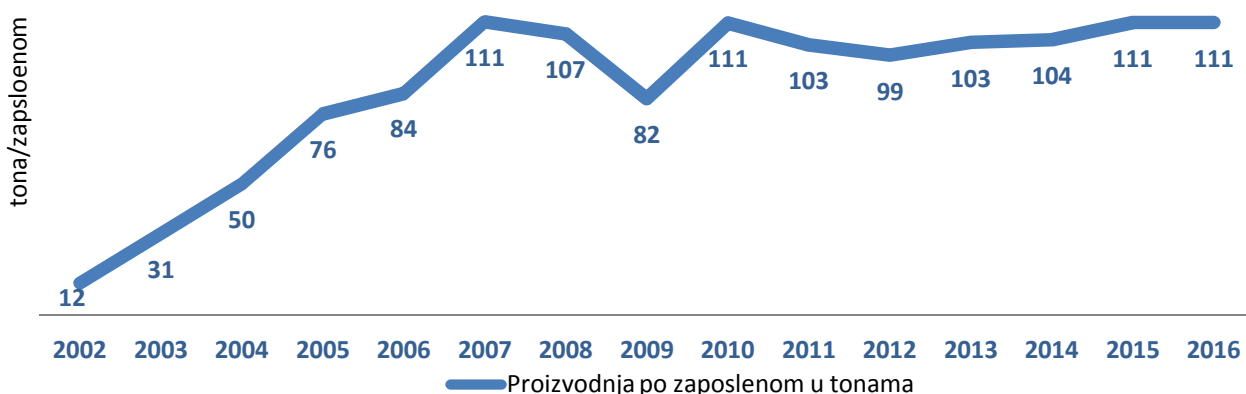
U periodu od 2002. do 2016. godine, ukupno je investirano 82,3 miliona EUR u revitalizaciju, modernizaciju i nabavku nove opreme.

2. Rastom fizičkog obima proizvodnje uz izmenu asortimana proizvoda sa većim učešćem proizvoda sa višom novododatom vrednošću uz sprovođenje mera interne ekonomije.

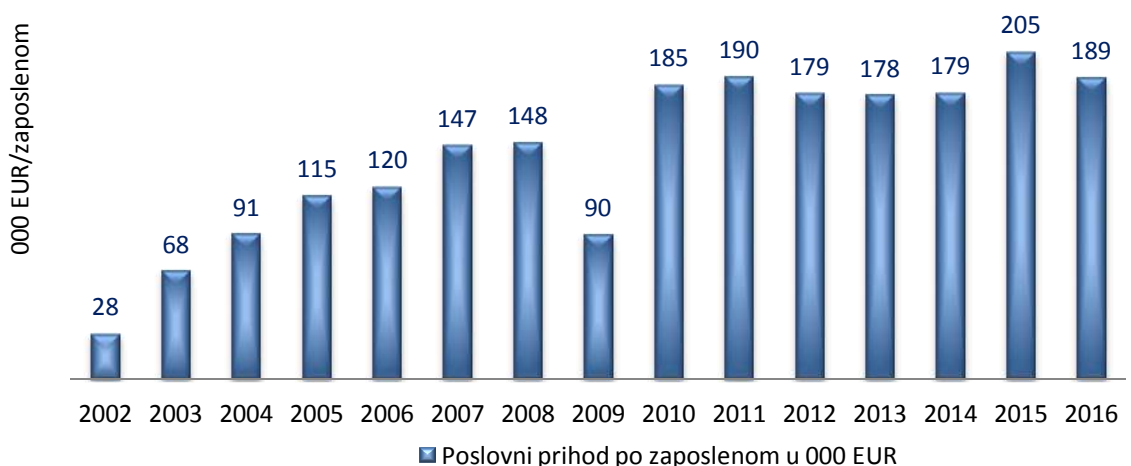
a) U postprivatizacionom periodu beleži se rast proizvodnje i to:

- 2002. godine 13.596 tona
- 2003. godine 24.618 tona
- 2004. godine 33.753 tona
- 2005. godine 43.355 tona (od toga hladno valjani program 37.704 tona)
- 2006. godine 47.944 tona (od toga hladno valjani program 38.245 tona)
- 2007. godine 63.916 tona (od toga hladno valjani program 43.770 tona)
- 2008. godine 62.166 tona (od toga hladno valjani program 44.291 tona)
- 2009. godine 47.646 tona (od toga hladno valjani program 40.958 tona)
- 2010. godine 64.322 tona (od toga hladno valjani program 45.736 tona)
- 2011. godine 59.072 tona (od toga hladno valjani program 43.176 tona)
- 2012. godine 57.899 tona (od toga hladno valjani program 45.758 tona)
- 2013. godine 61.017 tona (od toga hladno valjani program 48.434 tona)
- 2014. godine 59.410 tona (od toga hladno valjani program 49.632 tona)
- 2015. godine 61.413 tona (od toga hladno valjani program 51.005 tona – rekordna proizvodnja u delu hladno valjanog programa)
- 2016. godine 60.168 tona (od toga hladno valjani program 49.038 tona)

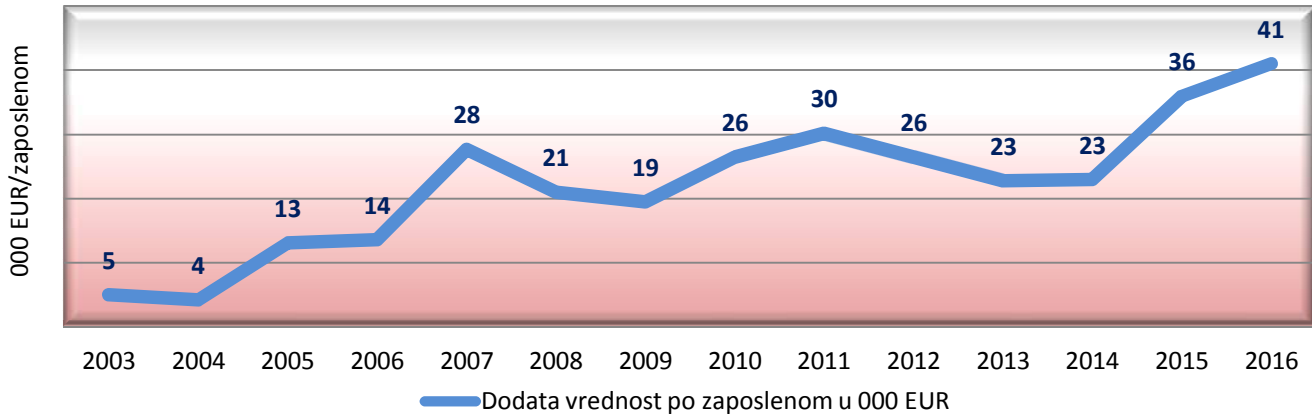
a) Pregled ostvarene proizvodnje po zaposlenom u tonama za period od 2002-2016. godine



b) Pregled ostvarenog poslovnog prihoda (000 EUR) po zaposlenom za period 2002-2016. godine

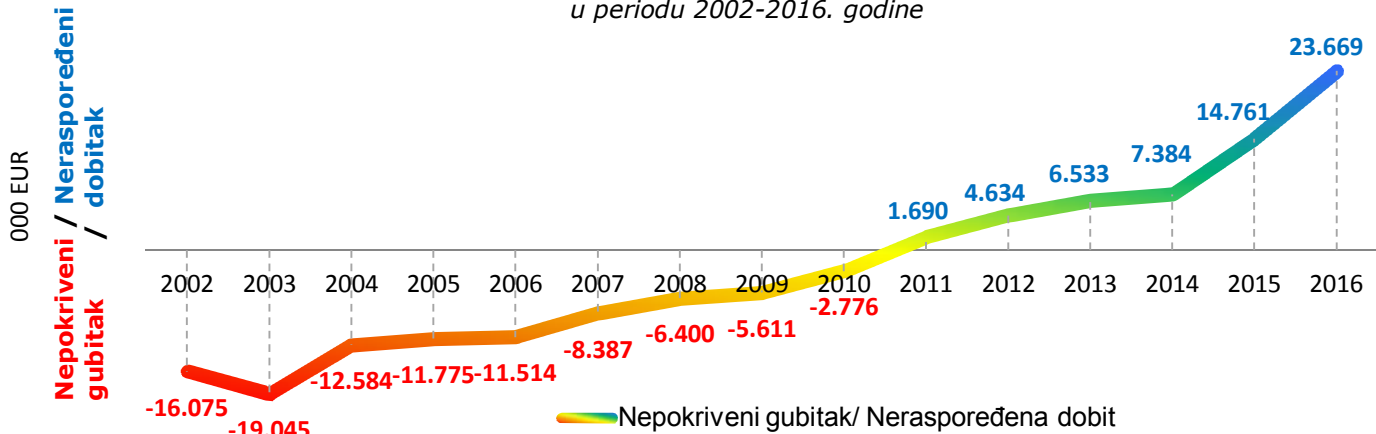


c) Pregled dodate vrednosti po zaposlenom (000 EUR)
za period 2003-2016. godine



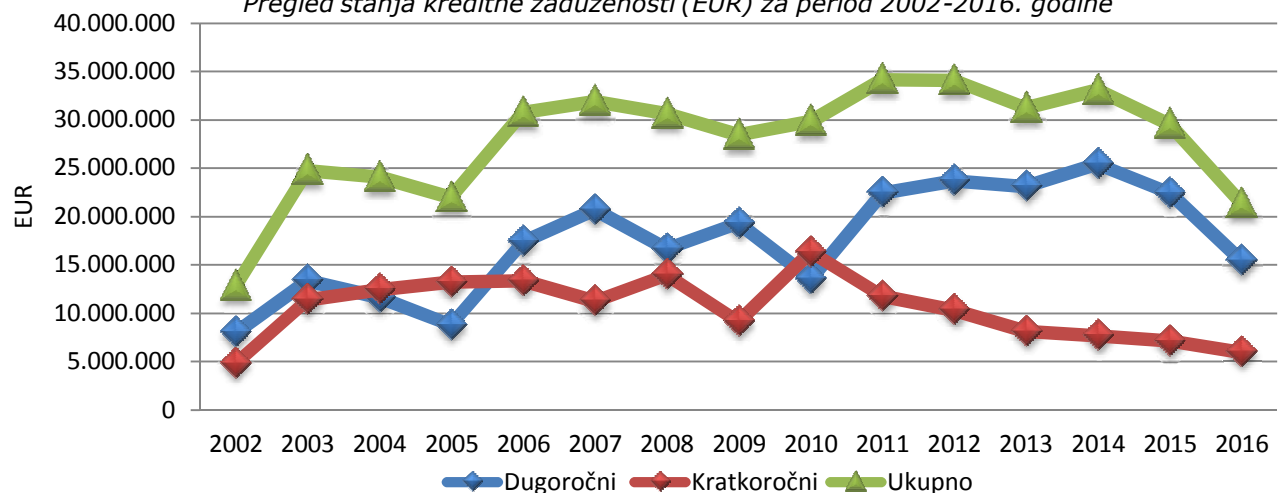
3. Poboljšanjem bilansne strukture kroz kontinuirano trinaestogodišnje ostvarivanje dobiti iz poslovanja. Iz ostvarene dobiti izvršeno je pokriće nepokrivenih gubitaka i ostvaren značajan iznos neraspoređene dobiti.

Pregled nepokrivenih gubitaka i neraspoređene dobiti (000 EUR)
u periodu 2002-2016. godine



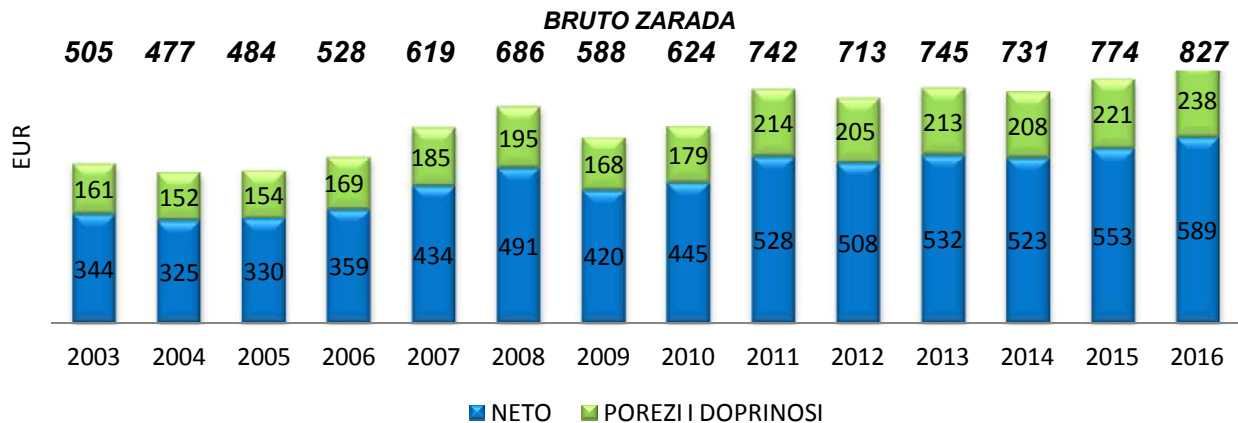
4. Poboljšana je bilansna struktura kroz veće učešće dugoročnih kredita i smanjenje kreditne zaduženosti. Početni nedostatak sredstava za investicije i obrtna sredstva obezbeđeni su iz kreditnih izvora kod poslovnih banaka. Protokom vremena i ostvarivanjem dobiti značajan deo investicija finansiran je iz sredstava Društva, a takođe obezbeđeno smanjenje kreditnog zaduženja za obrtna sredstva. Povećano je učešće dugoročnih, a smanjeno učešće kratkoročnih kredita. Takođe, počev od 2014. godine, došlo je i do smanjenja ukupne kreditne zaduženosti.

Pregled stanja kreditne zaduženosti (EUR) za period 2002-2016. godine



5. Rastom zarada zaposlenih

Pregled rasta zarada zaposlenih (EUR) za period 2003-2016. godine



6. Stabilnošću u poslovanju koja se može videti iz ostvarenih proizvodno-finansijskih rezultata u 2016. godini:

- Ostvarena ukupna proizvodnja iznosi 60.168 tona i ista je za 1,2 % manja od plana, a za 2,03% manja od ostvarenja u 2015. godini. U hladno valjanom programu ostvarena je proizvodnja od 49.038 tona i ista je za 3,85% manja od planirane proizvodnje za ovu godinu, a 3,86% manja od ostvarenja u 2015. godini.
- U delu bojenog programa, nivo ostvarene proizvodnje je 8.438 tona i isti je za 2,65% manji od ostvarenja u 2015. godini.
- U strukturi ostvarene proizvodnje 95% se odnosi na proizvodnju namenjenu izvozu i dalje sa dominantnim učešćem prodaje na tržište Nemačke, Italije i Rusije.
- Ostvarena realizacija iznosi 60.908 tona, od čega 49.041 tona se odnosi na hladno valjane proizvode.
- Zahvaljujući ostvarenim proizvodnim rezultatima, povoljnim tržišnim kretanjima u području nabavke metala i prodaje gotovih proizvoda, stabilnom kursu dinara, kao i sprovedenim merama interne ekonomije, ostvarena neto dobit, u ovom periodu iznosi 9.769.000 EUR. Pri tome je poslovni dobitak (EBIT) iskazan u iznosu 10.807.000 EUR, poslovni dobitak uvećan za amortizaciju (EBITDA) 13.995.000 EUR, a dobitak pre oporezivanja (EBT) 10.219.000 EUR.
- Dodata vrednost po zaposlenom od 35.691 EUR, ostvarena u 2015. godini, povećana je na 40.815 EUR u ovoj godini.
- Ostvarena vrednost izvoza u 2016. godini iznosi 97.265.517 EUR.
- Prosečno isplaćena zarada za period januar – decembar 2016. godine, iznosi 101.751 dinara bruto ili 827 EUR, a prosečna neto zarada iznosi 72.535 ili 589 EUR, bez zarada menadžmenta. Pored toga, u periodu januar – decembar 2016. godine, ispoštovane su i sve odredbe Kolektivnog ugovora Društva u delu isplata zaposlenim i to regresa, toplog obroka, solidarnih pomoći, poklona ženama povodom osmog marta i dr. Počev od 01.04.2016. godine povećana je osnovna zarada zaposlenih za 5%.
- Nastavljena je realizacija investicionih ulaganja. Vrednost investicionih ulaganja u ovom periodu iznosi 8.813.709 EUR.
- I u ovom periodu Impol Seval a.d. je zadržao status firme koja sve obaveze prema državi, bankama, dobavljačima i zaposlenima izmiruje u roku.
- Održana je tekuća likvidnost, uz smanjenje kreditne zaduženosti od 8.152.500 EUR i uz smanjenje ponderisane kamatne stope sa 3,78% na 2,19%.
- Broj zaposlenih na dan 31.12.2016. godine je 676.
- Nastavljeno dalje unapređenje sistema zaštite zdravlja i bezbednosti zaposlenih i podrška lokalnoj zajednici.

3 OPIS OČEKIVANOG RAZVOJA DRUŠTVA U NAREDNOM PERIODU, PROMENA U POSLOVNIM POLITIKAMA DRUŠTVA I GLAVNIH RIZIKA I PRETNJI KOJIMA JE POSLOVANJE DRUŠTVA IZLOŽENO

Polazeći od činjenice da je uslov dugoročnog opstanka Preduzeća konstantno ulaganje u kupovinu nove opreme, uz rekonstrukciju i modernizaciju postojeće, Impol Seval a.d. se u 2015. godini opredelio za otvaranje novog investicionog ciklusa.

Nadzorni odbor Društva doneo Odluku o usvajanju Studije opravdanosti investicionog projekta „Rekonstrukcija i modernizacija tehnološke linije za proizvodnju TVT težine od 11 tona u Impol Seval a.d.“ i zaključio da se projekat realizuje po fazama pri čemu je doneta odluka da se pristupi realizaciji prve faze investicionog projekta u koji su uključeni sledeći zahvati:

- Rekonstrukcija i modernizacija valjačkog stana za toplo valjanje V2
- Revitalizacija i modernizacija peći za zagrevanje blokova V1/2 i V1/3
- Modernizacija valjačkog stana V3 u vezi izmene kartice za AGC i AFC i obuhvatnog pojasa.

Studija opravdanosti investicionog projekta: "Rekonstrukcija i modernizacija tehnološke linije za proizvodnju TVT težine 11t u Impol Seval a.d." - Realizacija prve faze, usvojena je na sednici Nadzornog odbora odlukom R. broj 5/8-2/2015 od 26.10.2015. godine. Ovim je planirana realizacija sledećih podprojekata:

- Rekonstrukcija i modernizacija valjačkog stana za toplo valjanje V2
- Modernizacija upravljanja pomoćnim sistemima na valjačkom stanu V-2
- Zamena motora na valjačastom transporteru Valjačkog stana V-2
- Nove giljotinske makaze na Valjačkom stanu za toplo valjanje V-2
- Revitalizacija i modernizacija peći za zagrevanje blokova V1/2 i V1/3

Paralelno sa pripremama za realizaciju, ili samom realizacijom, ovih podprojekata pokrenuta je inicijativa od Uprave kompanije IMPOL d.o.o. za koncipiranje strategije razvoja Impol Seval a.d., za period od 2017. do 2025. godine. Osnove za izradu strategije razvoja napravljene su sa ciljem i željom da Impol Seval a.d. maksimalno iskoristi sve raspoložive mogućnosti u cilju postizanja većeg obima proizvodnje, pre svega proizvoda sa većom dodatnom vrednosti, i time obezbedi dugoročnu finansijsku stabilnost.

Osnove za izradu dugoročne strategije razvoja Impol Seval a.d. za period 2017-2025. godine su razmatrane i usvojene na 5. redovnoj sednici Nadzornog odbora održanoj 23/24.05.2016.godine.

U usvojenim Osnovama planirana je realizacija investicionog projekta: "Nabavka nove Peći za homogenizaciju i zagrevanje blokova V-1/4 u period jun 2016-jun 2018. Donošenjem investicione odluke o nabavci ove peći na sednici Nadzornog odbora održanoj 23.08.2016. Ovim je faktički započela realizacija dugoročne strategije razvoja Impol Seval a.d. za period 2017-2025. godine.

Usvajanjem ovog strateškog dokumenta stvorene su pretpostavke za budući razvoj Impol Seval a.d. u 3. deceniji 21. veka, a i dalje.

Konceptom strategije su navedene sledeće smernice:

- Maksimalno korišćenje kapaciteta tople valjaonice i poboljšanje kvaliteta toplo valjanih traka, a time i kvaliteta HVP.
- Povećanje livničkih kapaciteta i kapaciteta hladne valjaonice.
- Usaglašavanje kapaciteta kompletne tehnološke linije u Impol Seval a.d., maksimalno iskorišćenje prostornih i infrastrukturnih kapaciteta kao i ljudskih resursa.
- Poboljšanje produktivnosti, smanjenje faktora protoka i racionalizacija troškova proizvodnje.
- Proizvodnja finijih proizvoda sa većom dodatnom vrednošću u cilju povećanja dobiti po zaposlenom.
- Zaštita životne i radne sredine i humanizacija rada.

Realizacijom ovog strateškog projekta povećaće se kapacitet za proizvodnju hladno valjanih proizvoda sa sadašnjih 51.000 tona na 95.000 tona u 2025. godini, čime će Impol Seval ući u red

renomiranih evropskih valjaonica aluminijuma srednjeg kapaciteta i time obezbedi stabilnost poslovanja na duži rok.

Poslovnim planom za 2017. godinu projektuje se proizvodnja od 51.000 tona HVP i 14.095 t blokova. U okviru plana posebno je potencirana potreba ispunjenja plana proizvodnje bojenog programa od 12.000 tona.

4 UPRAVLJANJE RIZICIMA

Upravljanje rizicima obavlja Izvršni odbor Društva, u skladu sa politikom odobrenom od strane Nadzornog odbora.

Upravljanje finansijskim rizikom

Izvršni odbor identifikuje i procenjuje finansijske rizike i definiše način zaštite od istih, tesno saradjući sa sektorima, poslovnim jedinicama i DOO.

1) Tržišni rizik

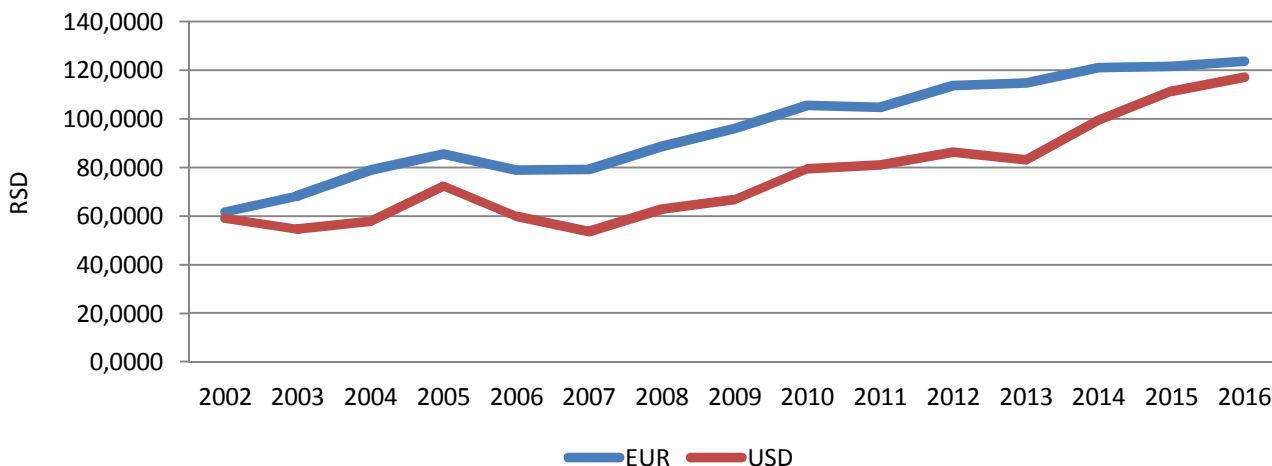
1. Rizik od promene kurseva stranih valuta

Društvo posluje u međunarodnim okvirima gde plasira 95% sopstvene proizvodnje. Nabavka metala iz uvoza i prodaja gotovih proizvoda u izvozu vrši se u EUR, tako da nema direktnog rizika od promena kurseva stranih valuta.

Kalkulacija prodajne cene na domaćem tržištu sadrži valutnu klauzulu, vezujući se za kurs EUR, kroz koju se Društvo štiti od negativnog uticaja pada vrednosti dinara u odnosu na EUR.

Društvo svoje devizne obaveze izmiruje iz sopstvenih deviznih priliva u EUR, obzirom da preko 90% svojih prihoda ostvaruje u EUR.

Kretanje kursa dinara u eur i usd po godinama (na dan 31.12.)



2. Rizik od promene cena

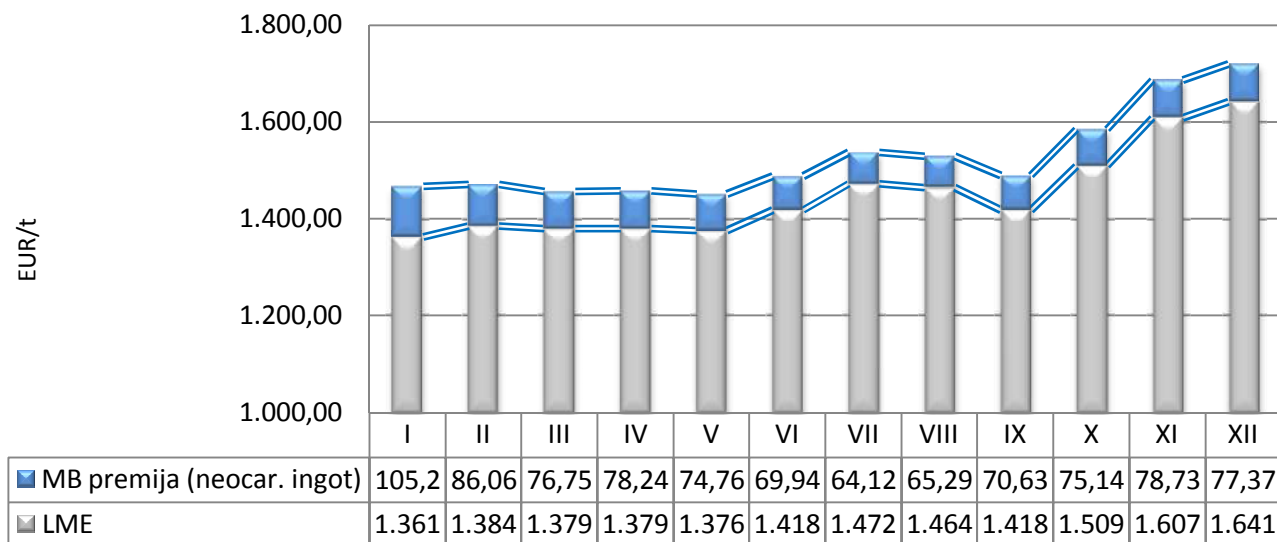
Društvo je izloženo riziku promene cena.

U cilju zaštite od rizika promene cena u delu nabavke sirovina, Društvo se opredelilo da se kroz *hedging* zaštiti nabavna cena metala na LME. Time se postiže da glavna komponenta kalkulacije prodajne cene bude neutralna i da se, u slučaju značajne promene cene sirovina, ne izazove uticaj na poslovanje Društva.

Druga komponenta prodajne cene je bazna cena uvećana za nadoplatke vezano za leguru, dimenzije, itd. Ista se utvrđuje poslovnim planom i poslovnim politikom prodaje i usklađuje sa kretanjem na tržištu.

Bazna cena prerade sa nadoplacima pokriva MB premiju, troškove poslovanja, a ostatak predstavlja dobit.

Kretanje LME i MB premije na metal (EUR/t) u 2016. godini



3. Gotovinski rizik i rizik od promene fer vrednosti kamatne stope

Društvo nema kamatonosnu imovinu pa je prihod i novčani tok nezavistan od promene tržišnih kamatnih stopa.

2) Kreditni rizik

Društvo svoje proizvode direktno prodaje avansno ili sa rokovima plaćanja od 30, 60, 90 dana, uz osiguranje potraživanja kod Agencije za osiguranje i finansiranje izvoza Republike Srbije. Potraživanja od prodaje preko Impol d.o.o. (tranzitno redovno i tranzitno prerada) osigurana su od strane Impol d.o.o.

Društvo se kreditno zadužuje u EUR ili u dinarima sa valutnom klauzulom vezujući se za kurs EUR. Svoje obaveze po kreditima Društvo izmiruje iz sopstvenih deviznih priliva. Ostvareni nivo dobiti omogućio je smanjenje kreditne zaduženosti, a time i kreditni rizik Društva.

3) Rizik likvidnosti

Društvo oprezno upravlja rizikom likvidnosti. To podrazumeva održavanje dovoljnog iznosa gotovine, kao i obezbeđenje adekvatnih izvora finansiranja kroz dugoročne kredite za investicije i obrtna sredstva.

Upravljanje rizikom kapitala

Cilj upravljanja kapitalom je da Društvo zadrži sposobnost da nastavi da posluje u neograničenom periodu i u promenljivoj budućnosti kako bi akcionarima obezbedilo dividendu kao i povećanje vrednosti akcija, a ostalim interesnim grupama (zaposleni, država) povoljnosti.

Ostvarivanje pozitivnog rezultata poslovanja je prioritetni zadatak Društva.

Društvo već trinaest godina, neprekidno, iskazuje neto dobit iz poslovanja. Impol Seval a.d. je u 2011., 2012. i 2013. godini isplatilo dividendu akcionarima u iznosu od po cca 250.000EUR u

dinarskoj protivvrednosti godišnje, dok je iznos dividende za 2015. godinu cca 275.000EUR u dinarskoj protivvrednosti. Preostali iznos dobiti iz prethodnih godina Društvo je reinvestiralo.

5 VAŽNIJI POSLOVNI DOGAĐAJI KOJI SU NASTUPILI NAKON 31.12.2016. godine

Od dana bilansiranja do dana odobravanja predmetnog izveštaja nije bilo bitnijih poslovnih događaja, koji bi uticali na verodostojnost iskazanih finansijskih izveštaja.

6 ZNAČAJNIJI POSLOVI DOO

Ostvareni rezultati DOO bili su u okviru planiranih. Pored redovnih poslova iz delokruga svog rada, 2016. godinu obeležilo je i značajno učešće Impol Seval Tehnika d.o.o. u realizaciji investicionih projekata: Remont peći V1/2- Gautschi, rekonstrukcija ulaznih kolica V-19, prelazni sto radnih valjaka V-3, nosač dimovoda za L1/2, vertikalna i horizontalna signalizacija, projektovanje i izrada Linije za premotavanje i embosiranje traka, izrada AI doboša za RAPP MARINE.

Ostvareni prihodi zavisnih društava od Impol Seval a.d. su:

	000 dinara	000 EUR
Impol Seval Tehnika d.o.o.	297.292	2.415
Impol Seval Final d.o.o.	37.109	301
Impol Seval PKC d.o.o.	17.463	142
Impol Seval President d.o.o.	943	8
Ukupno:	352.807	2.866

Ostvareni prihod Impol Seval a.d. od zavisnih društava iznosi:

	000 dinara	000 EUR
Impol Seval Tehnika d.o.o.	59.446	483
Impol Seval Final d.o.o.	1.356	11
Impol Seval PKC d.o.o.	655	5
Impol Seval President d.o.o.	580	5
Ukupno:	62.037	504

7 AKTIVNOSTI DRUŠTVA NA POLJU ISTRAŽIVANJA I RAZVOJA

Kod izrade Plana razvojno istraživačkih projekata Impol Seval a.d. za 2016. godinu, osim opredeljenja ka projektima usmerenim na razvoju tehnologije proizvodnje novih proizvoda, pre svega u domenu bojnih traka, veći broj projekata odnosio se na racionalizaciju trškova proizvodnje.

Obzirom na navedeno opredeljenje, u Impol Seval a.d. je u 2016. godini rađeno na realizaciji 11 razvojno istraživačkih projekata.

Razvojni projekti u 2016. godini odnosili su se na:

- Osvajanje proizvodnje novih proizvoda-3 projekta
- Unapređenje tehnologije proizvodnje – 1 projekat
- Sticanje novih tehnoloških znanja –1 projekat;
- Racionalizacija troškova proizvodnje – 4 projekta;
- Nova metoda ispitivanja – 1 projekat
- Povećanje dobiti Društva – 1 projekat

8 PODACI O STEČENIM SOPSTVENIM AKCIJAMA

Društvo ne poseduje sopstvene akcije. Društvo nije sticalo sopstvene akcije od sačinjavanja prethodnog godišnjeg izveštaja.

9 IZJAVA O PRIMENI KODEKSA KORPORATIVNOG UPRAVLJANJA

U Impol Seval Valjaonica aluminijuma a.d. Sevojno primenjuje se Kodeks poslovnog postupanja grupe Impol koji je usvojen na sednici Nadzornog odbora Društva od 21.03.2016. godine (odluka broj 2/3/2016).

Usvojeni Kodeks je Kodeks pravila postupanja grupe Impol, čiji je član i Impol Seval a.d., koji je donet na sednici Upravnog odbora Impol 2000 d.d. Slovenska Bistrica, 14.12.2015. godine.

Tekst Kodeksa je javno dostupan na sajtu Društva.

Praksa korporativnog upravljanja se zasniva na doslednoj primeni zakonskih propisa i drugih pratećih propisa i akata Društva, sa ciljem blagovremene identifikacije mogućih rizika i obezbeđenjem uslova za zakonito i celishodno upravljanje rizicima u poslovanju Društva.

Posebno, praksa korporativnog upravljanja se zasniva na izveštavanju o bitnim događajima, u skladu sa zakonom i izveštavanju o bitnim aktivnostima unutar Društva i u odnosima sa društvima sa ograničenom odgovornošću.

Komunikacija sa zaposlenima, akcionarima i zainteresovanom javnošću je otvorena i neposredna.

Poslovni procesi su organizovani tako da se u najvećoj mogućoj meri otklanja opasnost od povreda na radu i stalno unapređuje zaštita životne i radne sredine i bezbednost i zdravlje zaposlenih.

U primeni izabranog Kodeksa korporativnog upravljanja nema odstupanja.



**OSTVARENA NETO DOBIT
9.769.000 EUR**

**REALIZOVANA INVESTICIONA ULAGANJA
8.814.000 EUR**

**OSTVARENA DODATA VREDNOST
PO ZAPOSLENOM 40.815 EUR**

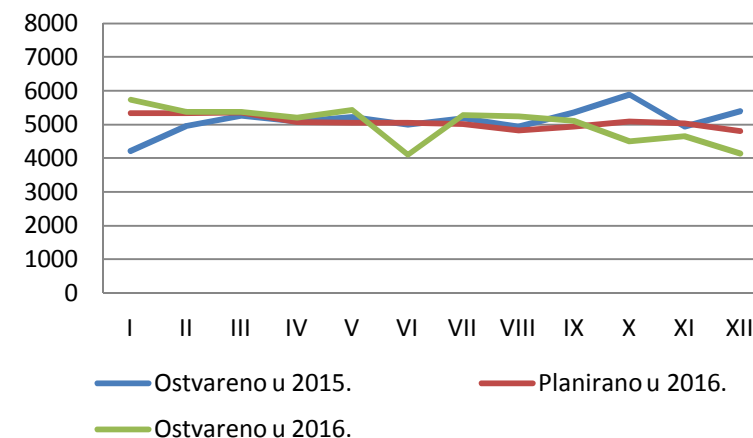
**SMANJENA KREDITNA ZADUŽENOST
8.152.500 EUR**

10 NATURALNI POKAZATELJI

Proizvodnja i realizacija

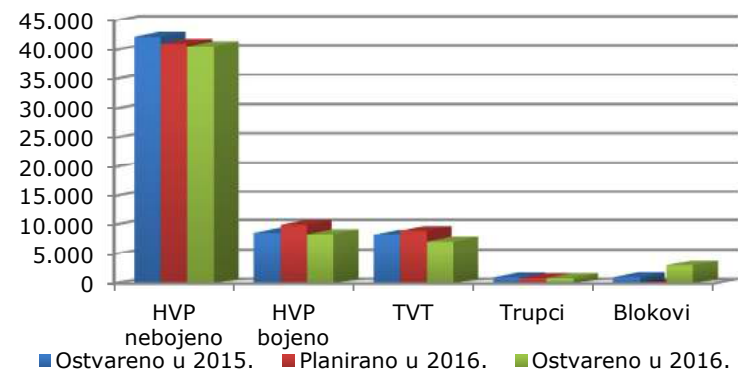
Pregled planirane i ostvarene proizvodnje u 2016. godini

Meseci	Ostvareno u 2015. god. /t/			Planirano u 2016. god. /t/			Ostvareno u 2016. god. /t/			Index	
	Domaće	Izvoz	Ukupno	Domaće	Izvoz	Ukupno	Domaće	Izvoz	Ukupno	10/4	10/7
1	2	3	4	5	6	7	8	9	10	11	12
I	187	4.019	4.206	184	5.151	5.335	154	5.588	5.742	136,52	107,63
II	323	4.636	4.959	184	5.154	5.338	106	5.276	5.382	108,53	100,82
III	-100	5.352	5.252	224	5.139	5.363	248	5.133	5.381	102,46	100,34
IV	159	4.936	5.095	249	4.814	5.063	250	4.957	5.207	102,20	102,84
V	287	4.939	5.226	254	4.803	5.057	292	5.139	5.431	103,92	107,40
VI	275	4.719	4.994	274	4.773	5.047	193	3.916	4.109	82,28	81,41
VII	232	4.948	5.180	264	4.743	5.007	259	5.014	5.273	101,80	105,31
VIII	283	4.661	4.944	264	4.561	4.825	295	4.939	5.234	105,87	108,48
IX	305	5.045	5.350	264	4.673	4.937	250	4.864	5.114	95,59	103,59
X	248	5.634	5.882	269	4.828	5.097	246	4.258	4.504	76,57	88,37
XI	301	4.629	4.930	259	4.773	5.032	319	4.326	4.645	94,22	92,31
XII	276	5.119	5.395	211	4.588	4.799	256	3.890	4.146	76,85	86,39
I-XII	2.776	58.637	61.413	2.900	58.000	60.900	2.868	57.300	60.168	97,97	98,80



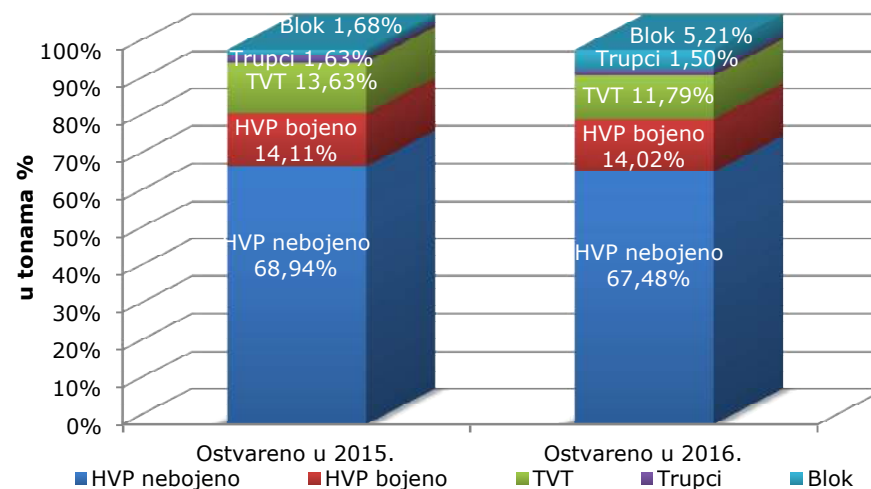
Pregled planirane i ostvarene proizvodnje po načinu obrade u 2016. godini

Proizvodi	Ostvareno u 2015. god. /t/			Planirano u 2016. god. /t/			Ostvareno u 2016. god. /t/			Index	
	Domaće	Izvoz	Ukupno	Domaće	Izvoz	Ukupno	Domaće	Izvoz	Ukupno	10/4	10/7
1	2	3	4	5	6	7	8	9	10	11	12
1.HVP	2.776	48.230	51.006	2.900	48.100	51.000	2.809	46.229	49.038	96,14	96,15
-HVP nebojeno	2.019	40.319	42.338	2.105	38.895	41.000	1.977	38.623	40.600	95,89	99,02
-HVP bojeno	757	7.911	8.668	795	9.205	10.000	832	7.606	8.438	97,35	84,38
2.TVT	0	8.370	8.370	0	9.000	9.000	56	7.040	7.096	84,78	78,84
3.Trupci	0	1.003	1.003	0	900	900	3	899	902	89,93	100,22
4.Blokovi	0	1.034	1.034	0	0	0	0	3.132	3.132	302,90	-
5.Ukupno (2+3+4)	0	10.407	10.407	0	9.900	9.900	59	11.071	11.130	106,95	112,42
Ukupno 1+5	2.776	58.637	61.413	2.900	58.000	60.900	2.868	57.300	60.168	97,97	98,80



Pregled ostvarene proizvodnje po načinu obrade za period 2015-2016. godine

Meseci	2015							2016						
	HVP nebojeno	HVP bojeno	HVP	TVT	Trupci	Blok	Ukupno	HVP nebojeno	HVP bojeno	HVP	TVT	Trupci	Blok	Ukupno
I	3.190.613	412.337	3.602.950	603.002	0	0	4.205.952	3.777.030	612.263	4.389.293	522.790	579.010	251.082	5.742.175
II	3.866.050	385.149	4.251.199	708.331	0	0	4.959.530	3.577.733	592.066	4.169.799	760.202	0	452.132	5.382.133
III	3.976.816	502.573	4.479.389	772.044	0	0	5.251.433	3.669.980	692.160	4.362.140	919.480	0	98.576	5.380.196
IV	3.494.525	800.701	4.295.226	799.497	0	0	5.094.723	3.562.620	766.635	4.329.255	878.390	0	0	5.207.645
V	3.621.441	844.253	4.465.694	760.170	0	0	5.225.864	3.431.842	786.450	4.218.292	889.385	323.442	0	5.431.119
VI	3.294.297	887.129	4.181.426	811.780	0	0	4.993.206	2.542.052	816.741	3.358.793	750.047	0	0	4.108.840
VII	3.550.114	817.776	4.367.890	813.657	0	0	5.181.547	3.559.923	852.322	4.412.245	861.690	0	0	5.273.935
VIII	3.259.113	819.799	4.078.912	865.655	0	0	4.944.567	3.545.997	930.796	4.476.793	755.985	0	0	5.232.778
IX	3.344.076	1.017.535	4.361.611	731.315	0	255.892	5.348.818	3.460.792	894.984	4.355.776	757.770	0	0	5.113.546
X	3.906.513	947.409	4.853.922	765.750	0	262.224	5.881.896	3.517.947	553.823	4.071.770	0	0	432.776	4.504.546
XI	3.452.999	587.053	4.040.052	738.668	0	152.080	4.930.800	3.285.109	559.820	3.844.929	0	0	799.955	4.644.884
XII	3.380.603	646.260	4.026.863	0	1.002.920	364.360	5.394.143	2.668.875	380.435	3.049.310	0	0	1.097.205	4.146.515
I-XII	42.337.160	8.667.974	51.005.134	8.369.869	1.002.920	1.034.556	61.412.479	40.599.900	8.438.495	49.038.395	7.095.739	902.452	3.131.726	60.168.312

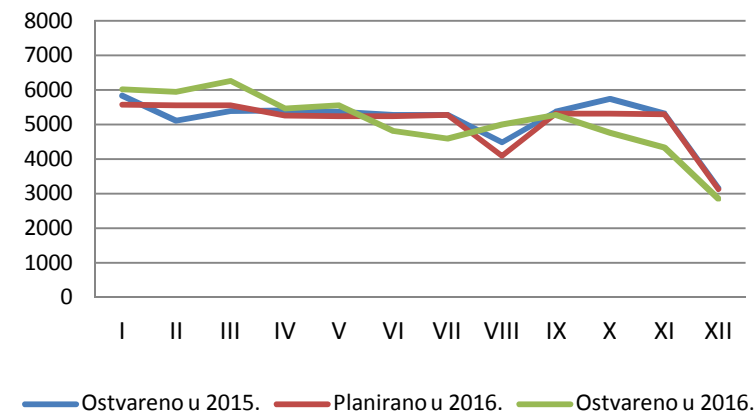


Pregled ostvarene proizvodnje izlivenih blokova i trupaca PJ Livnica

Meseci	Planirano /t/	Ostvareno blokovi /t/	Ostvareno trupci /t/	Ukupno ostvareno/t/	Index
1	2	3	4	5	6 (5/2)
<i>I</i>	7.979	6.827	630	7.457	93,46
<i>II</i>	7.983	8.065	0	8.065	101,03
<i>III</i>	8.023	8.822	0	8.822	109,96
<i>IV</i>	7.663	7.971	0	7.971	104,02
<i>V</i>	7.653	7.754	357	8.111	105,98
<i>VI</i>	7.640	7.431	0	7.431	97,26
<i>VII</i>	7.575	8.456	0	8.456	111,63
<i>VIII</i>	7.294	8.495	0	8.495	116,47
<i>IX</i>	7.476	8.658	0	8.658	115,82
<i>X</i>	7.718	8.516	0	8.516	110,34
<i>XI</i>	7.614	6.606	0	6.606	86,77
<i>XII</i>	7.248	6.036	0	6.036	83,27
I-XII	91.866	93.636	987	94.624	103,00

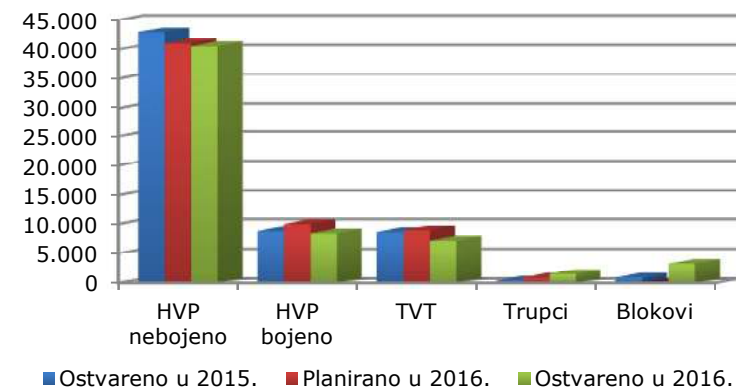
Pregled planirane i ostvarene realizacije u 2016. godini

Meseci	Ostvareno u 2015. god. /t/			Planirano u 2016. god. /t/			Ostvareno u 2016. god. /t/			Index	
	Domaće	Izvoz	Ukupno	Domaće	Izvoz	Ukupno	Domaće	Izvoz	Ukupno	10/4	10/7
1	2	3	4	5	6	7	8	9	10	11	12
I	113	5.728	5.841	245	5.338	5.583	152	5.865	6.017	103,01	107,77
II	136	4.981	5.117	230	5.327	5.557	121	5.833	5.954	116,36	107,14
III	163	5.234	5.397	226	5.329	5.555	205	6.059	6.264	116,06	112,76
IV	166	5.252	5.418	250	5.014	5.264	235	5.239	5.474	101,03	103,99
V	279	5.090	5.369	254	4.988	5.242	318	5.237	5.555	103,46	105,97
VI	326	4.965	5.291	275	4.978	5.253	196	4.620	4.816	91,02	91,68
VII	283	4.996	5.279	265	5.013	5.278	217	4.375	4.592	86,99	87,00
VIII	244	4.246	4.490	187	3.915	4.102	297	4.705	5.002	111,40	121,94
IX	295	5.078	5.373	265	5.051	5.316	274	4.999	5.273	98,14	99,19
X	258	5.494	5.752	279	5.033	5.312	272	4.489	4.761	82,77	89,63
XI	211	5.112	5.323	279	5.025	5.304	254	4.091	4.345	81,63	81,92
XII	336	2.834	3.170	145	2.989	3.134	243	2.612	2.855	90,06	91,10
I-XII	2.810	59.010	61.820	2.900	58.000	60.900	2.784	58.124	60.908	98,52	100,01



Pregled planirane i ostvarene realizacije po načinu obrade u 2016. godini

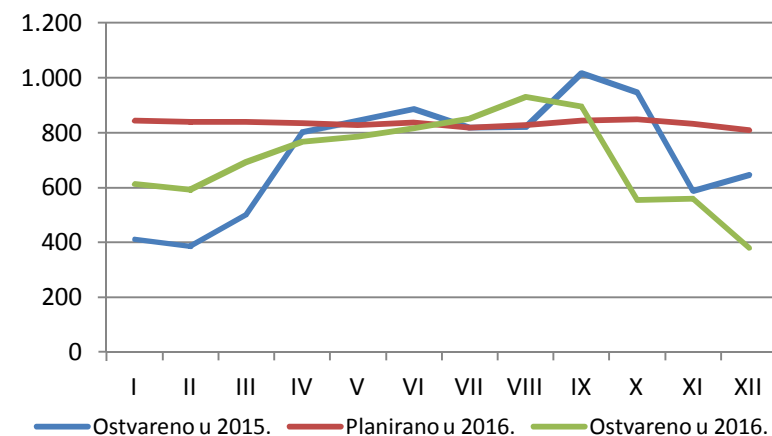
Proizvodi	Ostvareno u 2015. god. /t/			Planirano u 2016. god. /t/			Ostvareno u 2016. god. /t/			Index	
	Domaće	Izvoz	Ukupno	Domaće	Izvoz	Ukupno	Domaće	Izvoz	Ukupno	10/4	10/7
1	2	3	4	5	6	7	8	9	10	11	12
1.HVP	2.810	48.998	51.808	2.900	48.100	51.000	2.725	46.316	49.041	94,66	96,16
-HVP nebojeno	2.020	40.927	42.947	2.105	38.895	41.000	1.907	38.656	40.563	94,45	98,93
-HVP bojeno	790	8.071	8.861	795	9.205	10.000	818	7.660	8.478	95,68	84,78
2.TVT	0	8.697	8.697	0	9.000	9.000	56	7.060	7.116	81,82	79,07
3.Trupci	0	409	409	0	900	900	3	1.494	1.497	366,01	166,33
4.Blokovi	0	906	906	0	0	0	0	3.254	3.254	359,16	-
5.Ukupno (2+3+4)	0	10.012	10.012	0	9.900	9.900	59	11.808	11.867	118,53	119,87
Ukupno 1+5	2.810	59.010	61.820	2.900	58.000	60.900	2.784	58.124	60.908	98,52	100,01



Proizvodnja i realizacija – bojeni proizvodi

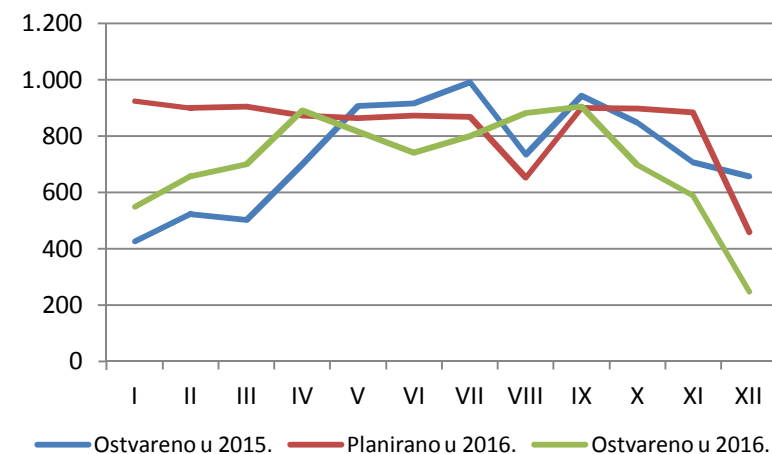
Pregled planirane i ostvarene proizvodnje u 2016. godini

Meseci	Ostvareno u 2015. god. /t/			Planirano u 2016. god. /t/			Ostvareno u 2016. god. /t/			Index	
	Bojeno			Bojeno			Bojeno			Bojeno	
	Domaće	Izvoz	Ukupno	Domaće	Izvoz	Ukupno	Domaće	Izvoz	Ukupno	10/4	10/7
1	2	3	4	5	6	7	8	9	10	11	12
I	70	342	412	50	794	844	32	580	612	148,54	72,51
II	15	371	386	50	789	839	15	577	592	153,37	70,56
III	41	461	502	65	774	839	103	589	692	137,85	82,48
IV	64	738	802	65	769	834	116	651	767	95,64	91,97
V	48	796	844	70	758	828	67	719	786	93,13	94,93
VI	58	829	887	80	758	838	77	740	817	92,11	97,49
VII	64	754	818	70	748	818	68	784	852	104,16	104,16
VIII	76	744	820	70	758	828	57	874	931	113,54	112,44
IX	105	912	1017	70	773	843	99	796	895	88,00	106,17
X	120	827	947	75	773	848	61	493	554	58,50	65,33
XI	30	557	587	65	768	833	77	483	560	95,40	67,23
XII	66	580	646	65	743	808	60	320	380	58,82	47,03
I-XII	757	7.911	8.668	795	9.205	10.000	832	7.606	8.438	97,35	84,38

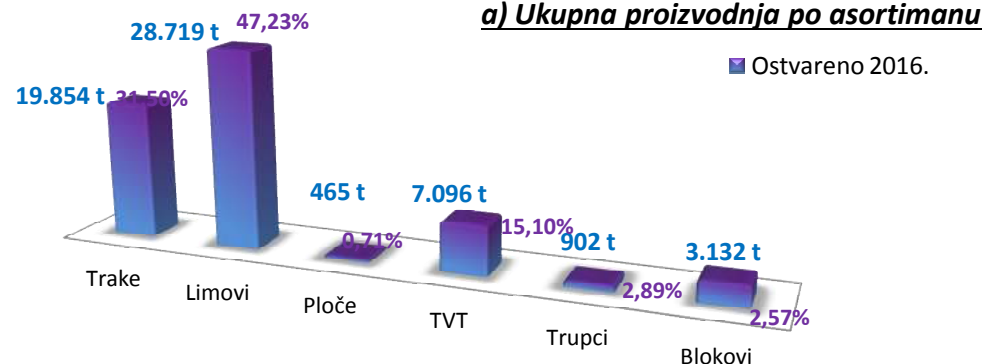


Pregled planirane i ostvarene realizacije u 2016. godini

Meseci	Ostvareno u 2015. god. /t/			Planirano u 2016. god. /t/			Ostvareno u 2016. god. /t/			Index	
	Bojeno			Bojeno			Bojeno			Bojeno	
	Domaće	Izvoz	Ukupno	Domaće	Izvoz	Ukupno	Domaće	Izvoz	Ukupno	10/4	10/7
1	2	3	4	5	6	7	8	9	10	11	12
I	23	404	427	80	844	924	14	535	549	128,57	59,42
II	26	497	523	65	834	899	11	647	658	125,81	73,19
III	43	460	503	65	839	904	41	659	700	139,17	77,43
IV	58	643	701	65	809	874	125	766	891	127,10	101,95
V	85	822	907	70	793	863	112	705	817	90,08	94,67
VI	85	831	916	80	793	873	65	676	741	80,90	84,88
VII	78	914	992	70	798	868	70	731	801	80,75	92,28
VIII	75	660	735	45	608	653	87	795	882	120,00	135,07
IX	86	858	944	70	830	900	71	833	904	95,76	100,44
X	98	751	849	75	823	898	96	603	699	82,33	77,84
XI	42	665	707	75	810	885	67	522	589	83,31	66,55
XII	91	566	657	35	424	459	59	188	247	37,60	53,81
I-XII	790	8.071	8.861	795	9.205	10.000	818	7.660	8.478	95,68	84,78

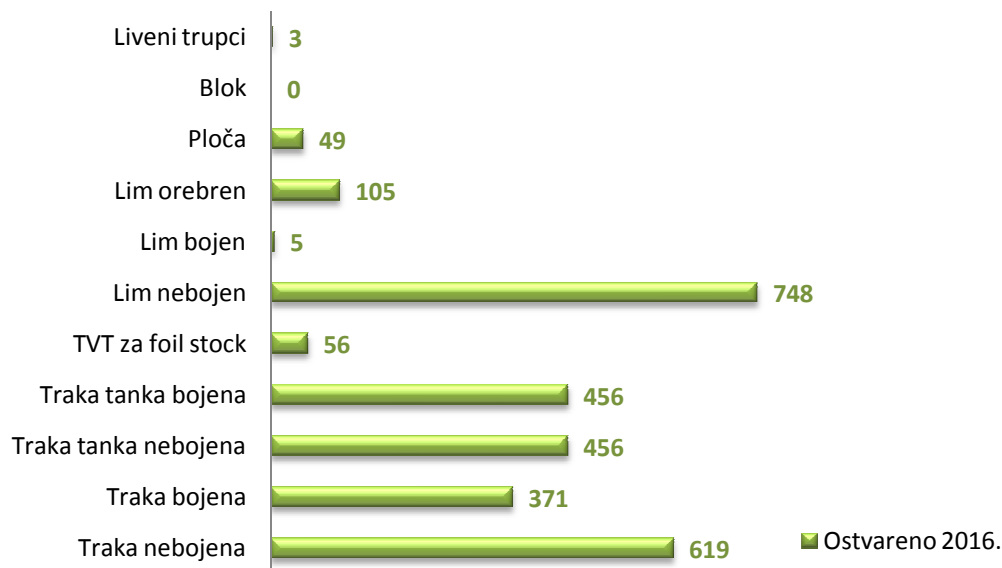


Proizvodnja po asortimanu

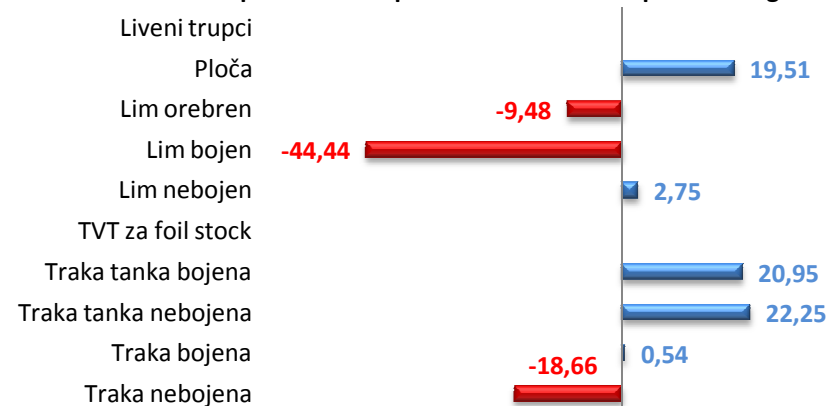


Proizvodnja po asortimanu i tržištima

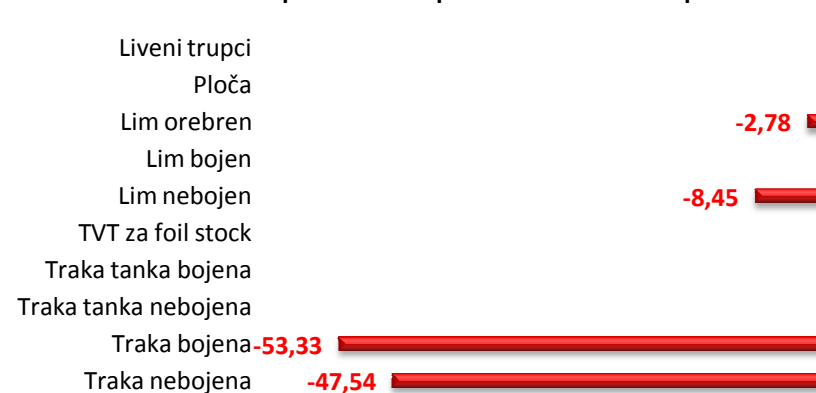
Proizvodnja za domaće tržište (t)



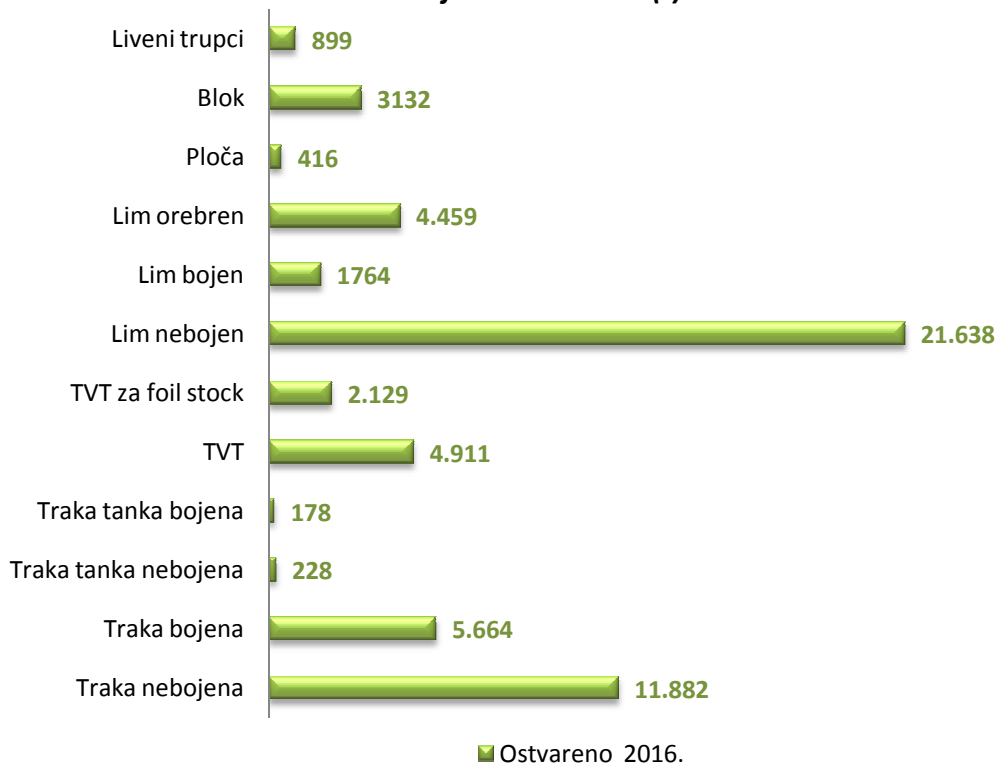
Δ%LY procentualna promena u odnosu na prethodnu godinu



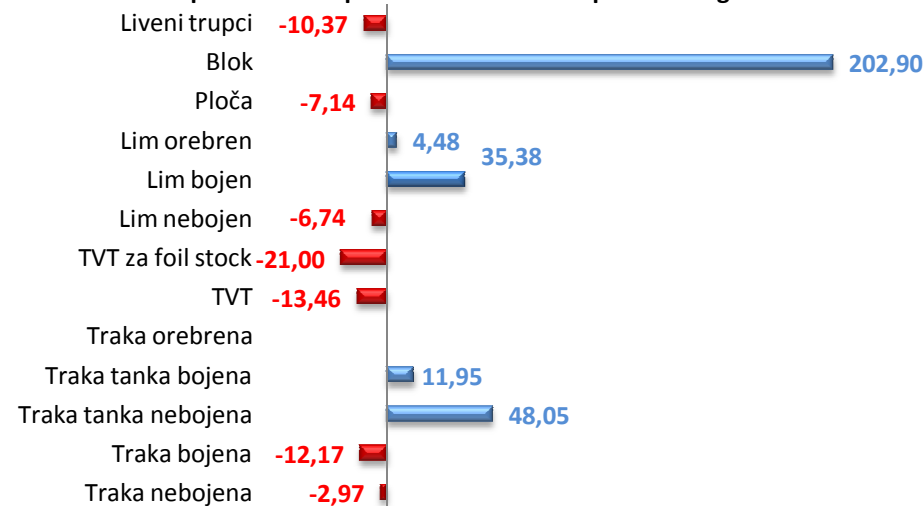
Δ%BUD procentualna promena u odnosu na plan



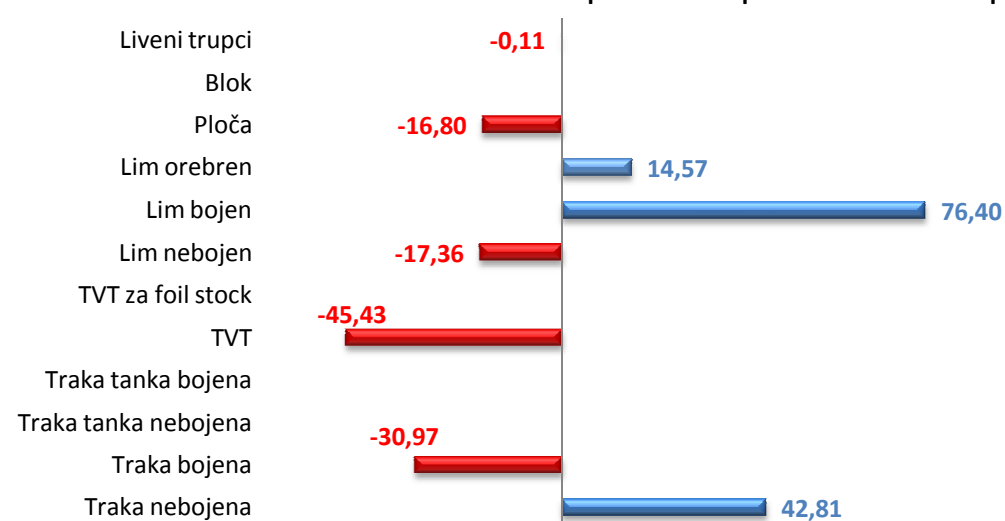
Proizvodnja za ino-tržište (t)



Δ%LY procentualna promena u odnosu na prethodnu godinu



Δ%BUD procentualna promena u odnosu na plan



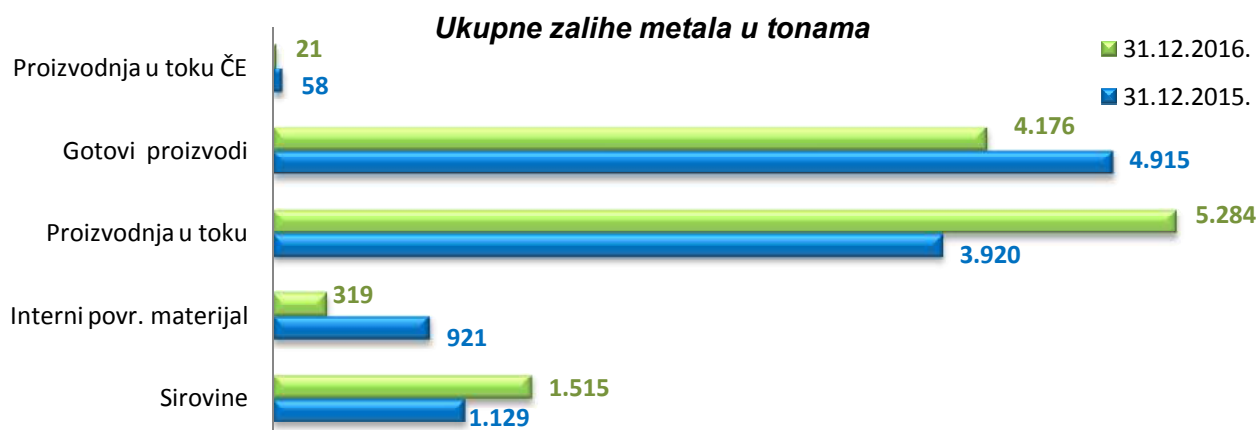
Pregled nabavljenih i utrošenih sirovina

Stanje metala na dan 31.12.2015. i 31.12.2016. godine – sopstveni metal

N a z i v	Količina /t/	31.12.2015. godina				31.12.2016. godina				
		Vrednost u 000		Prosečna cena		Vrednost u 000		Prosečna cena		
		dinari	EUR	din/t	EUR/t	dinari	EUR	din/t	EUR/t	
1.Sirovine	1.111	212.822	1.750	191.622	1.576	845	194.776	1.577	230.488	1.867
-Al ingoti, blokovi i trupci	228	40.305	331	176.947	1.455	541	118.567	960	219.343	1.776
-Predlegure	313	79.385	653	253.538	2.085	202	58.620	475	289.607	2.346
-Sekund. sirovine	565	91.851	755	162.468	1.336	98	16.309	132	166.932	1.352
-Ostalo - Al trake za v9	4	1.281	11	291.360	2.396	4	1.281	10	291.360	2.360
2.Interni povratni materijal	921	154.091	1.267	167.373	1.376	319	64.727	524	202.598	1.641
3.Proizvodnja u toku	1.189	288.420	2.371	242.617	1.995	721	181.988	1.474	252.354	2.044
4.Gotovi proizvodi	3.325	900.608	7.405	270.837	2.227	2.564	651.430	5.276	254.116	2.058
5.Ukupno AL (1+2+3+4)	6.545	1.555.941	12.793	237.717	1.954	4.449	1.092.921	8.852	245.643	1.989
6.Sirovine-ČE	0	0	0	-	-	0	0	0	-	-
7.Proizvodnja u toku-ČE	58	4.378	36	75.270	619	21	1.599	13	75.270	610
8.Gotovi proizvodi-ČE	0	0	0	-	-	0	0	0	-	-
9. Ukupno ČE (1+2+3+4)	58	4.378	36	75.270	619	21	1.599	13	75.270	610
10. Ukupno (5+9)	6.604	1.560.319	12.829	236.286	1.943	4.470	1.094.520	8.865	244.834	1.983

Stanje metala na dan 31.12.2015. i 31.12.2016. godine – prerada

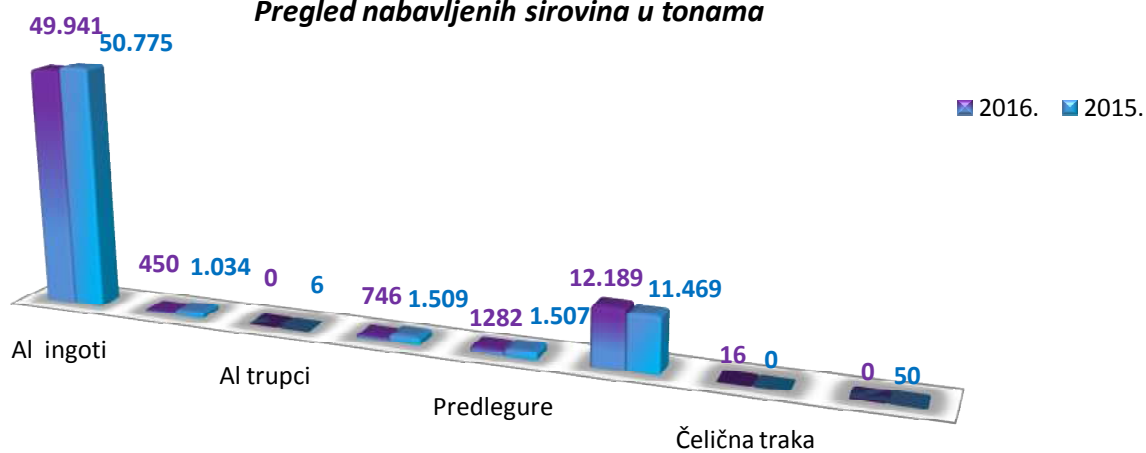
N a z i v	Količina /t/	31.12.2015. godina				31.12.2016. godina				
		Vrednost u 000		Prosečna cena		Vrednost u 000		Prosečna cena		
		dinari	EUR	din/t	EUR/t	dinari	EUR	din/t	EUR/t	
Sirovine	19	0	0	0	0	670	0	0	0	0
Proizvodnja u toku	2.731	54.951	452	20.120	165	4.563	130.718	1.059	28.649	232
Gotovi proizvodi	1.590	63.968	526	40.240	331	1.612	61.560	499	38.200	309
U k u p n o:	4.340	118.919	978	27.399	225	6.844	192.279	1.557	28.096	228



Pregled nabavljenih i utrošenih sirovina u periodu I-XII 2016. godine

R. br.	N a z i v	Nabavljeno		Utrošeno	
		Količina /t/	Struktura /%/	Količina /t/	Struktura /%/
1.	Al ingoti	23.265	36,01	22.952	35,74
2.	Blokovi	450	0,70	450	0,70
3.	Predlegure	1.282	1,98	1.391	2,17
4.	Sekundarne sirovine	12.189	18,87	12.656	19,71
5.	TVT	746	1,15	746	1,16
U k u p n o:		37.932		38.196	
Ukupno prerada:		26.676	41,29	26.026	40,53
U k u p n o:		64.608	100,00	64.222	100,00
6.	Čelična traka	16		16	
U k u p n o:		64.624		64.238	

Pregled nabavljenih sirovina u tonama



U periodu I-XII 2016. godine nastalo je 4.390 šljake, a otpremljeno 4.404 t.

11 KADROVI

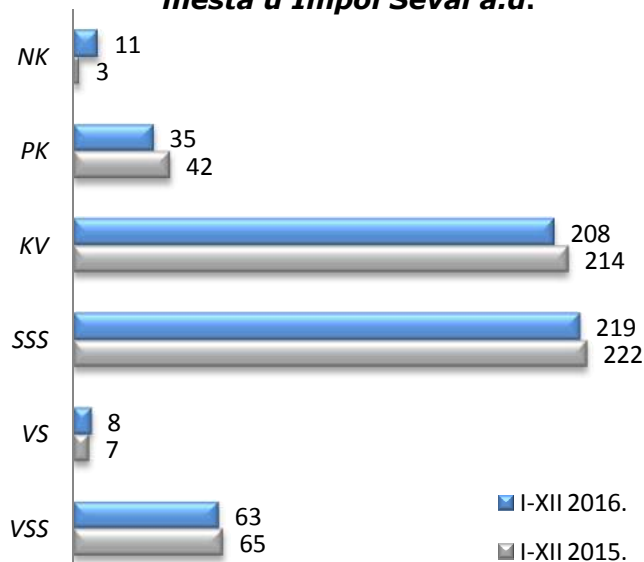
Kvalifikaciona struktura zaposlenih je povoljna. Od ukupnog broja zaposlenih 54% zaposlenih čini visoko - kvalifikovana i kvalifikovana radna snaga (VSS, VS, VK i KV).

Prosečna starosna struktura zaposlenih Društva od preko 46 godina zahteva prijem mlađih i stručnih kadrova koji će biti sposobni i spremni za postizanje dobrih rezultata koje Impol Seval a.d. postavlja sebi za cilj.

Stanje zaposlenih na dan 31.12.

O p i s	31.12.'15.	31.12.'16.
Uprava Društva	15	10
Sektor tehnologije, razvoja i investicija	15	3
Planiranje i tehnologija	-	14
PJ Livnica	113	105
PJ Valjaonica	237	233
PJ Linija za bojenje	21	25
Sektor kvaliteta	25	25
Sektor marketinga	76	72
Sektor infrastrukture	51	57
Ukupno Impol Seval	553	544
Impol Seval Final	25	25
Impol Seval PKC	12	12
Impol Seval Tehnika	85	85
Impol Seval President	9	10
U K U P N O :	684	676

Zaposlenost po kategoriji radnog mesta u Impol Seval a.d.

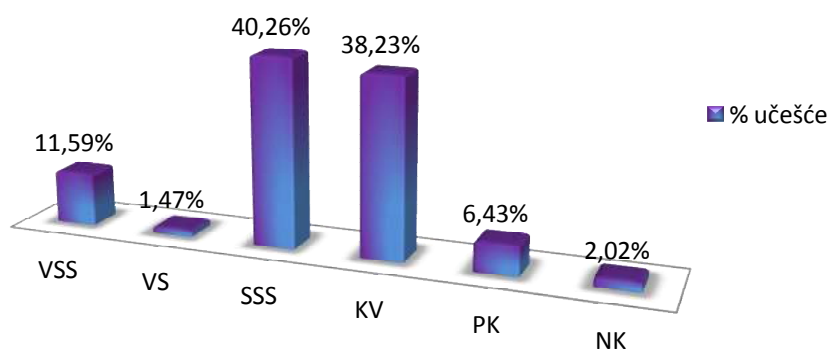


Stanje zaposlenih na dan 31.12.2016. god. u Impol Seval a.d. iznosi 544, u Final d.o.o. 25, u PKC d.o.o. 12, u Tehnika d.o.o. 85 u u President d.o.o.10, što ukupno iznosi 676 i u odnosu na 684 koliko je bilo zaposleno na dan 31.12.2015. god. ukupan broj zaposlenih je smanjen za osam.

Zaposlenost prema polu i godinama života u Impol Seval a.d.

Opis	do 25	26-35	36-45	46-55	56-65	Σ	%
Muškarci	22	107	57	136	125	447	82,17
Žene	1	14	17	30	35	97	17,83
Ukupno	23	121	74	166	160	544	-

Pregled broja zaposlenih po kategoriji radnog mesta na dan 31.12.2016. godine u Impol Seval a.d.



12 ZARADE

Na ime zarada u Impol Seval a.d. ukupno je isplaćeno 755.358.854,34 dinara ili 6.136.060 EUR, od čega se 546.797.089,25 dinara, odnosno 72,39%, odnosi na neto zarade, 67.998.453,59 dinar ili 9,00% na troškove poreza na zarade i 140.563.311,50 dinara, odnosno 18,61%, na troškove doprinosa iz zarada.

Zajedno sa doprinosima na teret poslodavca od 130.243.374,07 dinara ili 1.058.015 EUR ukupni troškovi zarada iznose 885.602.228,41 dinara ili 7.194.075 EUR i čine 7,74% ukupnih troškova Impol Seval a.d.

Zahvaljujući povećanju najniže cene rada i primeni stimulativnih mera raspodele, prosečno isplaćena zarada u Impol Seval a.d. u 2016. godini iznosila je 101.751 dinara, odnosno 72.535 dinara bez poreza i doprinosa po zaposlenom.

Isplata zarada u DOO u sistemu Impol Seval vršena je po istim principima kao i u Impol Seval a.d. uz poštovanje Zakona o radu i Kolektivnog Ugovora. Prosečne isplaćene zarade i zarade bez poreza i doprinosa u Društvu u periodu januar-decembar 2016.god. prikazane su u narednim tabelama.

Prosek isplaćene zarade u periodu I-XII 2016. godine po KU

Prosečan kurs EUR 123,1016

Meseci	Impol Seval a.d.		Final d.o.o.		PKC d.o.o.		Tehnika d.o.o.		President d.o.o.		Ukupno	
	Din.	Eur	Din.	Eur	Din.	Eur	Din.	Eur	Din.	Eur	Din.	Eur
Januar	87.573	715	89.602	732	91.908	750	82.134	671	52.840	431	86.547	707
Februar	86.293	702	93.694	763	94.284	767	79.557	647	55.739	454	85.430	695
Mart	105.120	854	108.185	879	110.592	898	100.569	817	65.462	532	104.235	846
April	88.596	721	90.147	734	97.335	793	82.252	670	56.154	457	87.605	713
Maj	91.106	742	92.677	755	98.389	801	85.748	698	56.855	463	90.093	734
Jun	106.985	867	113.782	922	116.990	948	104.495	847	69.726	565	106.520	863
Jul	88.260	716	91.625	743	93.729	760	83.297	675	52.273	424	87.354	708
Avgust	90.180	731	94.335	765	96.903	786	84.754	687	53.918	437	89.271	724
Septembar	110.883	900	117.282	952	118.288	960	105.523	856	69.304	562	110.047	893
Oktobar	85.792	696	89.133	724	101.026	820	84.153	683	52.307	425	85.577	695
Novembar	85.475	694	88.364	717	96.498	783	82.556	670	58.220	473	85.057	690
Decembar	195.645	1.585	205.323	1.664	224.031	1.815	187.916	1.523	134.645	1.091	194.739	1.578
Januar - decembar	101.751	827	106.303	864	111.210	903	96.945	788	64.285	522	100.973	820

Prosek isplaćene zarade umanjene za porez i doprinose u periodu I-XII 2016. godine po KU

Meseci	Impol Seval a.d.		Final d.o.o.		PKC d.o.o.		Tehnika d.o.o.		President d.o.o.		Ukupno	
	Din.	Eur	Din.	Eur	Din.	Eur	Din.	Eur	Din.	Eur	Din.	Eur
Januar	62.539	511	63.972	522	65.588	536	58.705	479	38.202	312	61.818	505
Februar	61.643	502	66.840	544	67.254	547	56.914	463	40.233	327	61.037	497
Mart	74.841	608	76.998	625	78.686	639	71.652	582	47.049	382	74.222	603
April	63.889	520	66.266	540	69.392	565	59.292	483	40.524	330	63.202	515
Maj	65.016	529	66.127	538	70.131	571	61.261	499	41.016	334	64.306	524
Jun	76.147	617	80.922	656	83.170	674	74.665	605	50.038	405	75.856	615
Jul	63.016	511	65.390	530	66.865	542	59.542	483	37.804	306	62.383	506
Avgust	64.364	522	67.290	546	69.089	560	60.573	491	38.957	316	63.729	517
Septembar	78.880	640	83.375	677	84.080	682	75.131	610	49.742	404	78.296	635
Oktobar	61.283	497	63.643	517	71.979	584	60.140	488	37.828	307	61.134	496
Novembar	61.074	496	63.104	512	68.806	559	59.027	479	41.973	341	60.782	493
Decembar	138.355	1.121	145.693	1.180	158.206	1.282	132.886	1.077	95.546	774	137.733	1.116
Januar - decembar	72.535	589	75.889	616	79.119	643	69.170	562	46.224	375	71.995	585

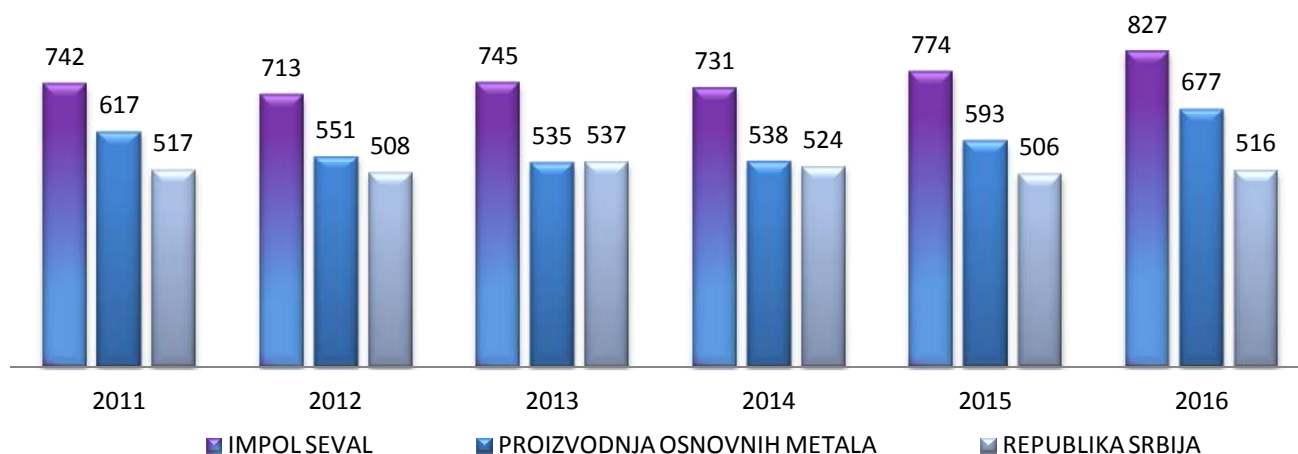
Prosek isplaćene zarade po kategoriji radnog mesta u periodu I-XII 2016. godine u dinarima

Opis	Kategorija radnog mesta							
	VSS	VS	VKV	SSS	KV	PK	NK	Ukupno
Impol Seval a.d.	141.443	113.553	109.949	96.594	99.873	84.812	74.951	101.751
Final d.o.o.	153.068	103.693	0	88.658	0	0	71.296	106.303
PKC d.o.o.	134.141	108.275	0	83.151	0	68.681	0	111.210
Tehnika d.o.o.	157.072	118.828	99.016	102.330	91.444	82.948	68.591	96.945
President d.o.o.	0	0	0	68.216	0	0	52.363	64.285

Prosek isplaćene zarade po kategoriji radnog mesta u periodu I-XII 2016. godine u EUR

Opis	Kategorija radnog mesta							
	VSS	VS	VKV	SSS	KV	PK	NK	Ukupno
Impol Seval a.d.	1.149	922	893	785	811	689	609	827
Final d.o.o.	1.243	842	0	720	0	0	579	864
PKC d.o.o.	1.090	880	0	675	0	558	0	903
Tehnika d.o.o.	1.276	965	804	831	743	674	557	788
President d.o.o.	0	0	0	554	0	0	425	522

Pregled zarada (EUR) u Republici Srbiji, delatnosti Proizvodnja osnovnih metala i Impol Seval a.d. po godinama 2011-2016.



13 REALIZACIJA INVESTICIONIH ULAGANJA

Investicionim programom iz Ugovora o kupoprodaji Valjaonice aluminijuma u jesen 2002. godine planirana su investiciona ulaganja u iznosu od 14,635 miliona USD za realizaciju više investicionih projekata u naredne tri godine. Osnovni motivi pri izradi ovog plana su bili:

- revitalizacija i modernizacija postojeće opreme;
- povećanje nivoa kvaliteta i racionalizacija troškova proizvodnje;
- ekološka zaštita životne sredine i humanizacija rada.

Zaključno sa 2005. godinom u Impol Seval a.d. ukupno je investirano po Investicionom programu 18.219.183 USD, čime je u potpunosti realizovana obaveza iz Investicionog programa. Verifikaciju realizacije obaveza iz Investicionog programa izvršila je Agencija za privatizaciju i konstatovala da je Impol d.o.o. u celini ispunio svoju obavezu iz Kupoprodajnog ugovora – Investicioni program.

Krajem 2005. godine ušlo se u realizaciju investicije Livnica II sa vodosnabdevanjem i po tom osnovu u 2005. godini je investirano 1.514.322 USD tako da je zaključno sa 2005. godinom investirano ukupno 19.733.505 USD, odnosno 16.244.893 EUR.

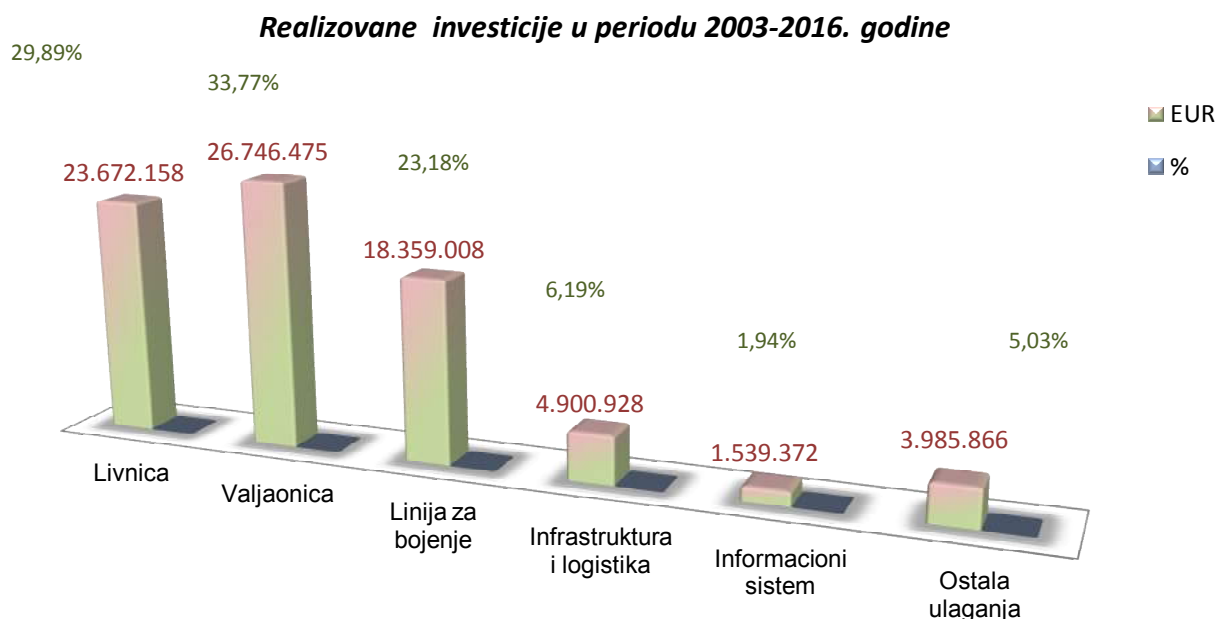
U periodu od 2006. zaključno sa 2015. godinom dodatno je investirano 57.200.414 EUR.

Poslovnim planom za 2016. god. planirano je ulaganje od 8 miliona EUR, a u 2016. godini izvršeno 8.813.709 EUR, pri čemu je iznos od 5.758.499 EUR fakturisan na ime izvršenih isporuka opreme i izvršenih usluga po osnovu investicija, a iznos od 3.055.209 EUR uplaćen kao avans po osnovu zaključenih ugovora za buduće investicije.

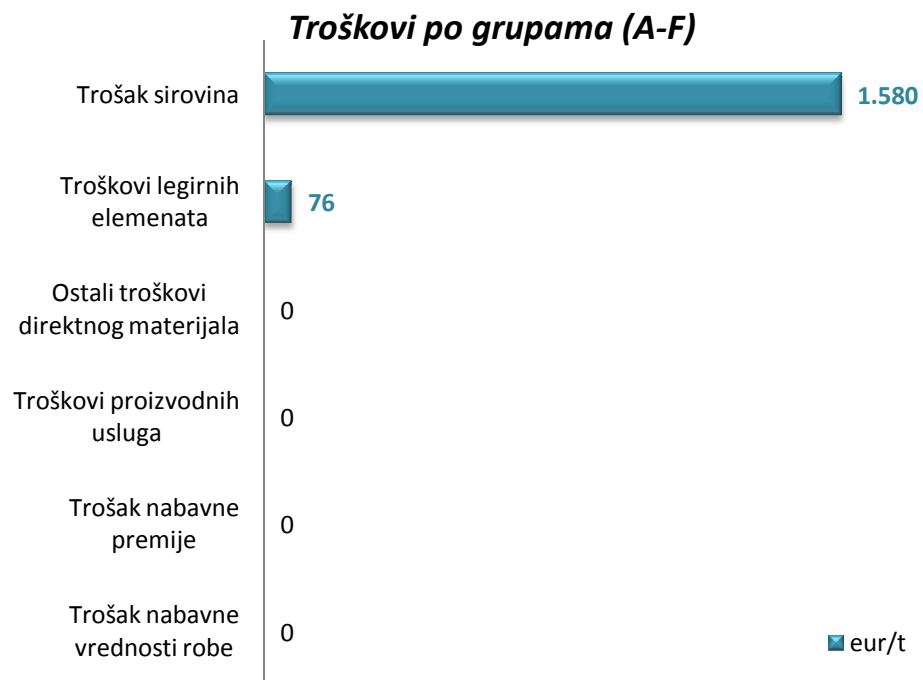
Ukupna ulaganja u periodu 2002–2016. god. iznosila su **82.259.015 EUR** pri čemu je za iznos od 79.203.806 EUR izvršeno fakturisanje na ime isporučene opreme i izvršenih usluga po osnovu investicija.

Finansiranje ovih ulaganja izvršeno je iz sredstava Društva i investicionih kredita.

U periodu od 2003 –2016. godine struktura realizovanih (fakturisanih) investicionih ulaganja od 79.203.806 EUR bila je sledeća:



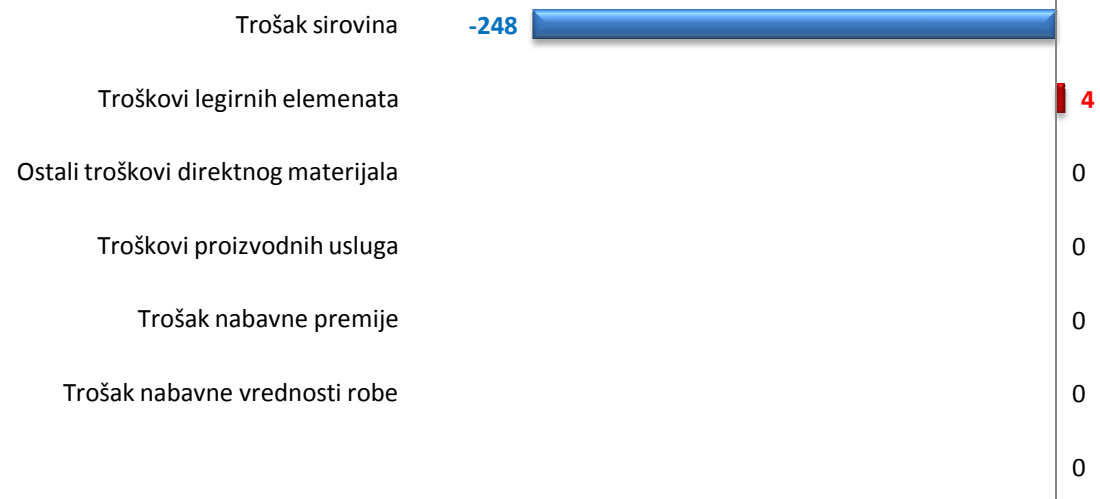
14 Troškovi po grupama



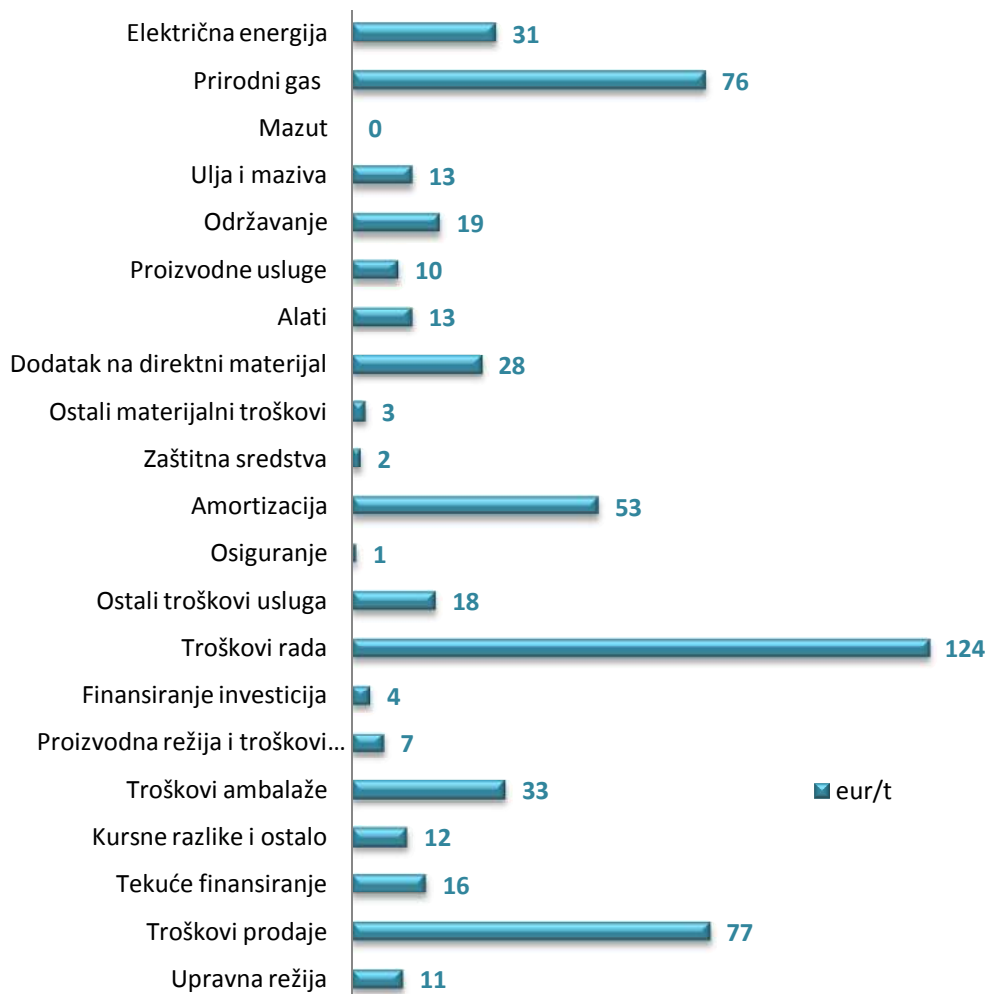
$\Delta LY(\text{eur/t})$ promena u odnosu na I-XII 2015. godine (eur/t)



$\Delta BUD(\text{eur/t})$ promena u odnosu na plan (eur/t)

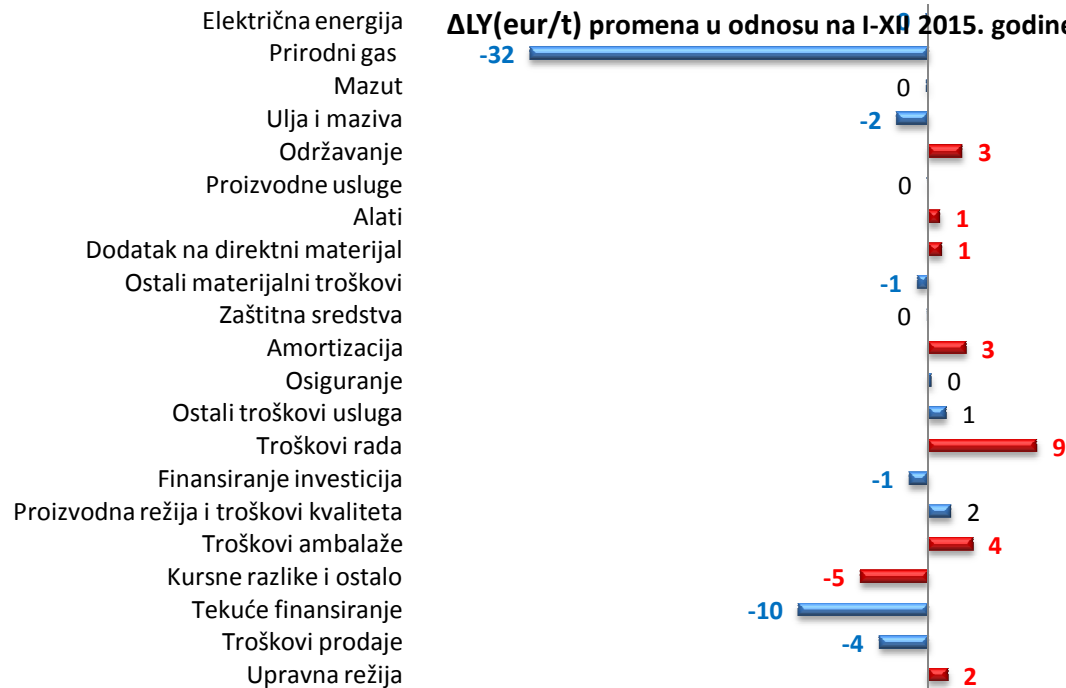


Troškovi po grupama (1-21)

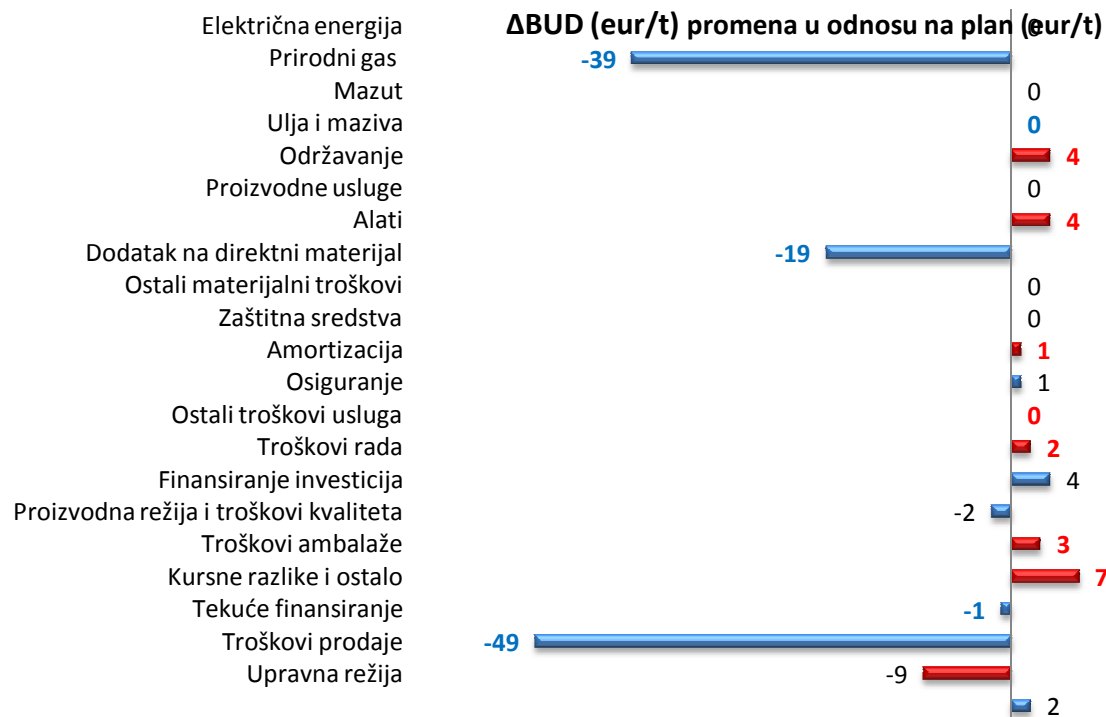


■ eur/t

ΔLY(eur/t) promena u odnosu na I-XII 2015. godine (eur/t)



ΔBUD (eur/t) promena u odnosu na plan (eur/t)

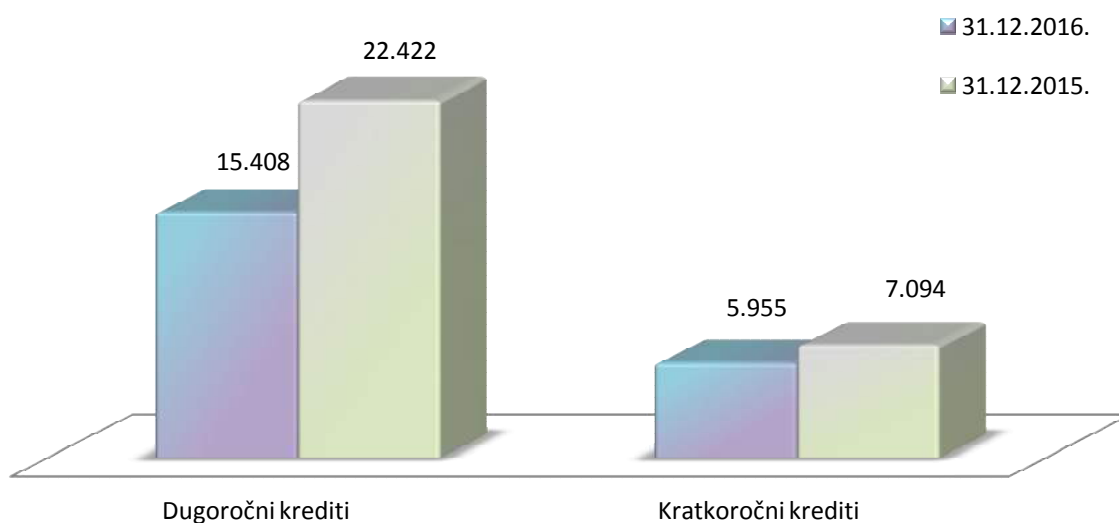


15 STANJE KREDITNE ZADUŽENOSTI

Red. br.	V r s t a k r e d i t a	Preračunato u EUR	
		31.12.2015.	31.12.2016.
1.	Dugoročni krediti	22.421.806	15.407.877
1.2.	Dugoročni krediti u zemlji-dinarski	6.585.000	5.121.667
1.3.	Dugoročni krediti u zemlji-devizni-investicioni	7.275.000	6.062.500
1.4.	Dugoročni krediti u zemlji-devizni	8.561.806	4.223.710
2.	Kratkoročni krediti	7.094.166	5.955.595
2.1.	Kratkoročni krediti/deo dugoročnih	5.094.166	5.955.595
2.2.	Kratkoročni dinarski krediti	2.000.000	0
U k u p n o:		29.515.972	21.363.472

Red. br.	O p i s	Vrednost u EUR		Struktura u %	
		31.12.2015.	31.12.2016.	31.12.2015.	31.12.2016.
1.	Dugoročni krediti	22.421.806	15.407.877	75,96	72,12
2.	Kratkoročni krediti	7.094.166	5.955.595	24,04	27,88
U k u p n o:		29.515.972	21.363.472	-	-

Međusobni odnosi dugoročnih i kratkoročnih kredita na dan 31.12.2015. i 31.12.2016. /u 000 EUR/



Kretanje kreditne zaduženosti u periodu 31.12.2015-31.12.2016. godine

Vrsta kredita/kreditor	stanje 31.12.2015.	stanje 31.01.2016.	stanje 29.02.2016.	stanje 31.03.2016.	stanje 30.04.2016.	stanje 31.05.2016.	stanje 30.06.2016.	stanje 31.07.2016.	stanje 31.08.2016.	stanje 30.09.2016.	stanje 31.10.2016.	stanje 30.11.2016.	stanje 31.12.2016.	
Komercijalna - nova lin.za bojenje (EUR 9,7)	8.487.500	8.487.500	8.184.375	8.184.375	8.184.375	7.881.250	7.881.250	7.881.250	7.578.125	7.578.125	7.578.125	7.275.000	7.275.000	
Σ za osnovna sredstva	8.670.833	8.579.167	8.184.375	8.184.375	8.184.375	7.881.250	7.881.250	7.881.250	7.578.125	7.578.125	7.578.125	7.275.000	7.275.000	
Za obrtna sredstva	Banca Intesa	6.295.139	6.166.667	6.038.194	5.909.722	5.781.250	5.652.778	5.524.306	5.395.833	6.267.361	6.111.111	5.954.861	5.729.167	5.503.472
	Komercijalna banka	10.816.667	10.755.694	10.694.722	10.633.750	10.572.778	10.511.806	10.450.833	10.389.861	6.828.889	6.767.917	6.706.944	6.645.972	6.585.000
	UniCredit banka	1.733.333	1.666.667	1.600.000	1.533.333	1.466.667	1.400.000	1.333.333	1.266.667	2.000.000	2.000.000	2.000.000	2.000.000	2.000.000
	AOFI	2.000.000	2.000.000	2.000.000	2.000.000	0	0	0	0	0	0	0	0	0
Σ za obrtna sredstva	20.845.139	20.589.028	20.332.917	20.076.806	17.820.695	17.564.583	17.308.472	17.052.361	15.096.250	14.879.028	14.661.806	14.375.139	14.088.472	
UKUPNI KREDITI	29.515.972	29.168.194	28.517.292	28.261.181	26.005.070	25.445.833	25.189.722	24.933.611	22.674.375	22.457.153	22.239.931	21.650.139	21.363.472	

16 FINANSIJSKI REZULTAT ZA I-XII 2016. GOD.

16.1. Bilans uspeha za period I-XII 2016. god. Impol Seval a.d.

Prosečan kurs EUR I-XII 2016. 123,1016

Prosečan kurs EUR I-XII 2015. 120,7414

Grupa računa, račun	POZICIJA	AOP	I-XII 2016. god.		I-XII 2015. god.	
			/u 000 din/	/u 000 eur/	/u 000 din/	/u 000 eur/
1	2	3	4	5	6	7
	PRIHODI IZ REDOVNOG POSLOVANJA					
60 do 65, osim 62 i 63	A. POSLOVNI PRIHODI (1002+1009+1016+1017)	1001	12.879.035	104.621	13.628.084	112.870
60	I. PRIHODI OD PRODAJE ROBE (1003+1004+1005+1006+1007+1008)	1002				
600	1. Prihodi od prodaje robe matičnim i zavisnim pravnim licima na domaćem tržištu	1003				
601	2. Prihodi od prodaje robe matičnim i zavisnim pravnim licima na inostranom tržištu	1004				
602	3. Prihodi od prodaje robe ostalim povezanim pravnim licima na domaćem tržištu	1005				
603	3. Prihodi od prodaje robe ostalim povezanim pravnim licima na inostranom tržištu	1006				
604	5. Prihodi od prodaje robe na domaćem tržištu	1007				
605	6. Prihodi od prodaje robe na inostranom tržištu	1008				
61	II PRIHODI OD PRODAJE PROIZVODA I USLUGA (1010+1011+1012+1013+1014+1015)	1009	12.594.799	102.312	13.281.281	109.998
610	1. Prihodi od prodaje proizvoda i usluga matičnim zavisnim pravnim licima na domaćem tržištu	1010	44.791	364	59.979	497
611	2. Prihodi od prodaje proizvoda i usluga matičnim zavisnim pravnim licima na inostranom tržištu	1011	5.903.717	47.958	5.460.657	45.226
612	3. Prihodi od prodaje roba i usluga ostalim povezanim pravnim licima na domaćem tržištu	1012				
613	4. Prihodi od prodaje roba i usluga ostalim povezanim pravnim licima na inostranom tržištu	1013				
614	5. Prihodi od prodaje proizvoda i usluga na domaćem tržištu	1014	932.673	7.576	968.083	8.018

Grupa računa, račun	POZICIJA	AOP	I-XII 2016. god.		I-XII 2015. god.	
			/u 000 din/	/u 000 eur/	/u 000 din/	/u 000 eur/
1	2	3	4	5	6	7
615	6. Prihodi od prodaje gotovih proizvoda i usluga na inostranom tržištu	1015	5.713.618	46.414	6.792.562	56.257
64	III. PRIHODI OD PREMIJA, SUBVENCIJA, DOTACIJA, DONACIJA I SL.	1016				
65	IV. DRUGI POSLOVNI PRIHODI	1017	284.236	2.309	346.803	2.872
	RASHODI IZ REDOVNOG POSLOVANJA					
50 do 55, 62 i 63	B. POSLOVNI RASHODI (1019-1020-1021+1022+1023+1024+1025+1026+1027+1028+1029) ≥ 0	1018	11.548.676	93.814	12.493.705	103.475
50	I. NABAVNA VREDNOST PRODATE ROBE	1019				
62	II. PRIHODI OD AKTIVIRANJA UČINAKA I ROBE	1020	1.159	9		
630	III. POVEĆANJE VREDNOSTI ZALIHA NEDOVRŠENIH I GOTOVIH PROIZVODA I NEDOVRŠENIH USLUGA	1021	76.123	618	296.935	2.459
631	IV. SMANJENJE VREDNOSTI ZALIHA NEDOVRŠENIH I GOTOVIH PROIZVODA I NEDOVRŠENIH USLUGA	1022	450.516	3.660	244.226	2.023
51 osim 513	V. TROŠKOVI MATERIJALA	1023	8.048.334	65.380	9.233.357	76.472
513	VI. TROŠKOVI GORIVA I ENERGIJE	1024	900.019	7.311	1.154.921	9.565
52	VII. TROŠKOVI ZARADA, NAKNADA ZARADA I OSTALI LIČNI RASHODI	1025	944.749	7.675	881.733	7.303
53	VIII. TROŠKOVI PROIZVODNIH USLUGA	1026	747.956	6.076	763.168	6.321
540	IX. TROŠKOVI AMORTIZACIJE	1027	392.439	3.188	373.457	3.093
541 do 549	X. TROŠKOVI DUGOROČNIH REZERVISANJA	1028	15.345	125	14.368	119
55	XI. NEMATERIJALNI TROŠKOVI	1029	126.600	1.028	125.410	1.039
	V. POSLOVNI DOBITAK (1001-1018) ≥ 0	1030	1.330.359	10.807	1.134.379	9.395
	G. POSLOVNI GUBITAK (1018-1001) ≥ 0	1031				

Grupa računa, račun	POZICIJA	AOP	I-XII 2016. god.		I-XII 2015. god.	
			/u 000 din/	/u 000 eur/	/u 000 din/	/u 000 eur/
1	2	3	4	5	6	7
66	D. FINANSIJSKI PRIHODI (1033+1038+1039)	1032	46.704	379	83.750	694
66 osim 662, 663 i 664	I. FINANSIJSKI PRIHODI OD POVEZANIH LICA I OSTALI FINANSIJSKI PRIHODI (1034+1035+1036+1037)	1033	17.350	141	32.290	267
660	1. Finansijski prihodi od matičnih i zavisnih pravnih lica	1034	17.350	141	32.290	267
661	2. Finansijski prihodi od ostalih povezanih pravnih lica	1035				
665	3. Prihodi od učešća u dobitku pridruženih pravnih lica i zajedničkih poduhvata	1036				
669	4. Ostali finansijski prihodi	1037				
662	II. PRIHODI OD KAMATA (OD TREĆIH LICA)	1038	93	1	302	3
663 i 664	III. POZITIVNE KURSNE RAZLIKE I POZITIVNI EFEKTI VALUTNE KLAUZULE (PREMA TREĆIM LICIMA)	1039	29.261	238	51.158	424
56	Đ. FINANSIJSKI RASHODI (1041+1046+1047)	1040	181.039	1.471	275.410	2.281
56 osim 562, 563 i 564	I. FINANSIJSKI RASHODI IZ ODNOSA SA POVEZANIM PRAVNIM LICIMA I OSTALI FINANSIJSKI RASHODI (1042+1043+1044+1045)	1041	15.482	126	33.529	278
560	1. Finansijski rashodi iz odnosa sa matičnim i zavisnim pravnim licima	1042	15.482	126	33.529	278
561	2. Finansijski rashodi iz odnosa sa ostalim povezanim pravnim licima	1043				
565	3. Rashodi od učešća u gubitku pridruženih pravnih lica i zajedničkih poduhvata	1044				
566 i 569	4. Ostali finansijski rashodi	1045				
562	II. RASHODI KAMATA (PREMA TREĆIM LICIMA)	1046	89.900	730	145.777	1.207
563 i 564	III. NEGATIVNE KURSNE RAZLIKE I NEGATIVNI EFEKTI VALUTNE KLAUZULE (PREMA TREĆIM LICIMA)	1047	75.657	615	96.104	796
	E. DOBITAK IZ FINANSIRANJA (1032-1040)	1048				
	Ž. GUBITAK IZ FINANSIRANJA (1040-1032)	1049	134.335	1.091	191.660	1.587

Grupa računa, račun	POZICIJA	AOP	I-XII 2016. god.		I-XII 2015. god.	
			/u 000 din/	/u 000 eur/	/u 000 din/	/u 000 eur/
1	2	3	4	5	6	7
683 i 685	Z. PRIHODI OD USKLAĐIVANJA VREDNOSTI OSTALE IMOVINE KOJA SE ISKAŽUJE PO FER VREDNOSTI KROZ BILANS USPEHA	1050	2.491	20	162	1
583 i 585	I. RASHODI OD USKLAĐIVANJA VREDNOSTI OSTALE IMOVINE KOJA SE ISKAŽUJE PO FER VREDNOSTI KROZ BILANS USPEHA	1051	847	7	25.748	213
67 i 68, osim 683 i 685	J. OSTALI PRIHODI	1052	82.391	669	18.513	153
57 i 58, osim 583 i 585	K. OSTALI RASHODI	1053	25.561	208	10.052	83
	L. DOBITAK IZ REDOVNOG POSLOVANJA PRE OPOREZIVANJA (1030-1031+1048-1049+1050-1051+1052-1053)	1054	1.254.498	10.191	925.594	7.666
	LJ. GUBITAK IZ REDOVNOG POSLOVANJA PRE OPOREZIVANJA (1031-1030+1049-1048+1051-1050+1053-1052)	1055				
	M. NETO DOBITAK POSLOVANJA KOJE SE OBUSTAVLJA, EFEKTI PROMENE RAČUNOVODSTVENE POLITIKE I ISPRAVKA GREŠAKA IZ RANIJIH PERIODA	1056	3.436	28	62	1
	N. NETO GUBITAK POSLOVANJA KOJE SE OBUSTAVLJA, RASHODI PROMENE RAČUNOVODSTVENE POLITIKE I ISPRAVKA GREŠAKA IZ RANIJIH PERIODA	1057				
	NJ. DOBITAK PRE OPOREZIVANJA (1054-1055+1056-1057)	1058	1.257.934	10.219	925.656	7.666
	O. GUBITAK PRE OPOREZIVANJA (1055-1054+1057-1056)	1059				
	P. POREZ NA DOBITAK					
721	I. PORESKI RASHOD PERIODA	1060				
deo 722	II. ODLOŽENI PORESKI RASHODI PERIODA	1061	55.397	450	23.338	193
deo 722	II. ODLOŽENI PORESKI PRIHODI PERIODA	1062				
723	R. ISPLAĆENA LIČNA PRIMANJA POSLODAVCA	1063				
	S. NETO DOBITAK (1058-1059-1060-1061+1062-1063)	1064	1.202.537	9.769	902.318	7.473
	T. NETO GUBITAK (1059-1058+1060+1061-1062+1063)	1065				

Grupa računa, račun	POZICIJA	AOP	I-XII 2016. god.		I-XII 2015. god.	
			/u 000 din/	/u 000 eur/	/u 000 din/	/u 000 eur/
1	2	3	4	5	6	7
	I. NETO DOBITAK KOJI PRIPADA MANJINSKIM ULAGAČIMA	1066				
	II. NETO DOBITAK KOJI PRIPADA VEĆINSKOM VLASNIKU	1067				
	III. NETO GUBITAK KOJI PRIPADA MANJINSKIM ULAGAČIMA	1068				
	IV. NETO GUBITAK KOJI PRIPADA VEĆINSKOM VLASNIKU	1069				
	V. ZARADA PO AKCIJI					
	1. Osnovna zarada po akciji	1070				
	2. Umanjena (razvodnjena) zarada po akciji	1071				

16.2. Bilans stanja na dan 31.12.2016.god. Impol Seval a.d.

 Kurs 31.12.2016. 123,4723
 Kurs 31.12.2015. 121,6261

Grupa računa, račun	POZICIJA	AOP	31.12.2016.		31.12.2015.	
			/u 000 din/	/u 000 eur/	/u 000 din/	/u 000 eur/
1	2	3	4	5	6	7
	AKTIVA					
00	A. UPLAĆENI A NEUPLAĆENI KAPITAL	0001				
	B. STALNA IMOVINA (0003+0010+0019+0024+0034)	0002	6.400.999	51.842	5.729.654	47.109
01	I. NEMATERIJALNA IMOVINA (0004+0005+0006+0007+0008+0009)	0003	1.997	16	2.391	20
010 i deo 019	1. Ulaganja u razvoj	0004				
011, 012 i deo 019	2. Koncesije, patenti, licence, robne i uslužne marke, softver i ostala prava	0005	14	0	1.720	14
013 i deo 019	3. Gudvil	0006				
014 i deo 019	4. Ostala nematerijalna imovina	0007	508	4	671	6
015 i deo 019	5. Nematerijalna imovina u pripremi	0008	1.475	12		
016 i deo 019	6. Avansi za nematerijalnu imovinu	0009				
02	II. NEKRETNINE, POSTROJENJA I OPREMA (0011+0012+0013+0014+0015+0016+0017+0018)	0010	6.340.147	51.349	5.672.168	46.636
020, 021 i deo 029	1. Zemljište	0011	211.030	1.709	144.038	1.184
022 i deo 029	2. Građevinski objekti	0012	814.311	6.595	765.819	6.297
023 i deo 029	3. Postrojenja i oprema	0013	4.086.952	33.100	4.168.306	34.271
024 i deo 029	4. Investicione nekretnine	0014	335.370	2.716	225.004	1.850
025 i deo 029	5. Ostale nekretnine, postrojenja i oprema	0015				

Grupa računa, račun	POZICIJA	AOP	31.12.2016.		31.12.2015.	
			/u 000 din/	/u 000 eur/	/u 000 din/	/u 000 eur/
1	2	3	4	5	6	7
026 i deo 029	6. Nekretnine, postrojenja i oprema u pripremi	0016	515.880	4.178	328.234	2.699
027 i deo 029	7. Ulaganja na tuđim nekretninama, postrojenjima i opremi	0017				0
028 i deo 029	8. Avansi za nekretnine, postrojenja i opremu	0018	376.604	3.050	40.767	335
03	III. BIOLOŠKA SREDSTVA (0020+0021+0022+0023)	0019				
030, 031 i deo 039	1. Šume i višegodišnji zasadi	0020				
032 i deo 039	2. Osnovno stado	0021				
037 i deo 039	3. Biološka sredstva u pripremi	0022				
038 i deo 039	4. Avansi za biološka sredstva	0023				
04 osim 047	IV. DUGOROČNI FINANSIJSKI PLASMANI (0025+0026+0027+0028+0029+0030+0031+0032+0033)	0024	58.855	477	55.095	453
040 i deo 049	1. Učešća u kapitalu zavisnih pravnih lica	0025	28.083	227	28.083	231
041 i deo 049	2. Učešća u kapitalu pridruženih pravnih lica i zajedničkim poduhvatima	0026	100	1	100	1
042 i deo 049	3. Učešća u kapitalu ostalih pravnih lica i druge hartije od vrednosti raspoložive za prodaju	0027				0
deo 043, deo 044 i deo 049	4. Dugoročni plasmani matičnim i zavisnim pravnim licima	0028	10.088	82	5.575	46
deo 043, deo 044 i deo 049	5. Dugoročni plasmani ostalim povezanim pravnim licima	0029				
deo 045 i deo 049	6. Dugoročni plasmani u zemlji	0030				
deo 045 i deo 049	7. Dugoročni plasmani u inostranstvu	0031				
046 i deo 049	8. Hartije od vrednosti koje se drže do dospeća	0032				
048 i deo 049	9. Ostali dugoročni finansijski plasmani	0033	20.584	167	21.337	175

Grupa računa, račun	POZICIJA	AOP	31.12.2016.		31.12.2015.	
			/u 000 din/	/u 000 eur/	/u 000 din/	/u 000 eur/
1	2	3	4	5	6	7
05	V. DUGOROČNA POTRAŽIVANJA (0035+0036+0037+0038+0039+0040+0041)	0034				
050 i deo 059	1. Potraživanja od matičnog i zavisnih pravnih lica	0035				
051 i deo 059	2. Potraživanja od ostalih povezanih lica	0036				
052 i deo 059	3. Potraživanja po osnovu prodaje na robni kredit	0037				
053 i deo 059	4. Potraživanje za prodaju po ugovorima o finansijskom lizingu	0038				
054 i deo 059	5. Potraživanja po osnovu jemstva	0039				
055 i deo 059	6. Sporna i sumnjiva potraživanja	0040				
056 i deo 059	7. Ostala dugoročna potraživanja	0041				
288	V. ODLOŽENA PORESKA SREDSTVA	0042				
	G. OBRTNA IMOVINA (0044+0051+0059+0060+0061+0062+0068+0069+0070)	0043	2.891.301	23.417	3.144.145	25.851
Klasa1	I ZALIHE (0045+0046+0047+0048+0049+0050)	0044	1.615.488	13.084	2.078.927	17.093
10	1. Materijal, rezervni delovi, alat i sitan inventar	0045	521.633	4.225	517.280	4.253
11	2. Nedovršena proizvodnja i nedovršene usluge	0046	440.593	3.568	565.808	4.652
12	3. Gotovi proizvodi	0047	651.430	5.276	900.608	7.405
13	4. Roba	0048				
14	5. Stalna sredstva namenjena prodaji	0049				0
15	6. Plaćeni avansi za zalihe i usluge	0050	1.832	15	95.231	783
20	II. POTRAŽIVANJA PO OSNOVU PRODAJE (0052+0053+0054+0055+0056+0057+0058)	0051	942.135	7.630	635.307	5.223
200 i deo 209	1. Kupci u zemlji - matična i zavisna pravna lica	0052	9.377	76	15.861	130

Grupa računa, račun	POZICIJA	AOP	31.12.2016.		31.12.2015.	
			/u 000 din/	/u 000 eur/	/u 000 din/	/u 000 eur/
1	2	3	4	5	6	7
201 i deo 209	2. Kupci u inostranstvu - matična i zavisna pravna lica	0053	654.725	5.303	147.496	1.213
202 i deo 209	3. Kupci u zemlji - ostala povezana pravna lica	0054				
203 i deo 209	4. Kupci u inostranstvu - ostala povezana pravna lica	0055				
204 i deo 209	5. Kupci u zemlji	0056	83.444	676	77.161	634
205 i deo 209	6. Kupci u inostranstvu	0057	194.589	1.576	394.789	3.246
206 i deo 209	7. Ostala potraživanja po osnovu prodaje	0058				
21	III. POTRAŽIVANJA IZ SPECIFIČNIH POSLOVA	0059				
22	IV. DRUGA POTRAŽIVANJA	0060	4.303	35	6.350	52
236	V. FINANSIJSKA SREDSTVA KOJA SE VREDNUJU PO FER VREDNOSTI KROZ BILANS USPEHA	0061				
23 osim 236 i 237	VI. KRATKOROČNI FINANSIJSKI PLASMANI (0063+0064+0065+0066+0067)	0062	6.843	55	7.899	65
230 i deo 239	1. Kratkoročni krediti i plasmani - matična i zavisna pravna lica	0063			507	4
231 i deo 239	2. Kratkoročni krediti i plasmani - ostala povezana pravna lica	0064				
232 i deo 239	3. Kratkoročni krediti i zajmovi u zemlji	0065	6.843	55	7.392	61
233 i deo 239	4. Kratkoročni krediti i zajmovi u inostranstvu	0066				
234, 235, 238 i deo 239	5. Ostali kratkoročni finansijski plasmani	0067				0
24	VII. GOTOVINSKI EKIVALENTI I GOTOVINA	0068	279.882	2.267	158.349	1.302
27	VIII. POREZ NA DODATU VREDNOST	0069	39.422	319	24.764	204
28 osim 288	IX. AKTIVNA VREMENSKA RAZGRANIČENJA	0070	3.228	26	232.549	1.912
	D. UKUPNA AKTIVA = POSLOVNA IMOVINA (0001+0002+0042+0043)	0071	9.292.300	75.258	8.873.799	72.960

Grupa računa, račun	POZICIJA	AOP	31.12.2016.		31.12.2015.	
			/u 000 din/	/u 000 eur/	/u 000 din/	/u 000 eur/
1	2	3	4	5	6	7
88	Đ. VANBILANSNA AKTIVA	0072	1.495.810	12.114		
	PASIVA					
	A. KAPITAL (0402+0411-0412+0413+0414+0415-0416+0417+0420-0421) ≥ 0 =(0071-0424-0441-0442	0401	4.773.201	38.658	3.604.586	29.637
30	I. OSNOVNI KAPITAL (0403+0404+0405+0406+0407+0408+0409+0410)	0402	954.342	7.729	954.342	7.847
300	1. Akcijski kapital	0403	942.287	7.632	942.287	7.747
301	2. Udeli društava sa ograničenom odgovornošću	0404				
302	3. Ulozi	0405				
303	4. Državni kapital	0406				
304	6. Društveni kapital	0407				
305	6. Zadružni udeli	0408				
306	7. Emisiona premija	0409				
309	8. Ostali osnovni kapital	0410	12.055	98	12.055	99
31	II. UPISANI A NEUPLAĆENI KAPITAL	0411				
047 i 237	III. OTKUPLJENE SOPSTVENE AKCIJE	0412				
32	IV. REZERVE	0413	95.434	773	53.278	438
330	V. REVALORIZACIONE REZERVE PO OSNOVU REVALORIZACIJE NEMATERIJALNE IMOVINE, NEKRETNINA, POSTROJENJA I OPREME	0414	800.967	6.487	801.598	6.591
33 osim 330	VI. NEREALIZOVANI DOBICI PO OSNOVU HARTIJA OD VREDNOSTI I DRUGIH KOMPONENTI OSTALOG SVEOBUHVAATNOG REZULTATA (potražna salda računa grupe 33 osim 330)	0415				
33 osim 330	VII. NEREALIZOVANI GUBICI PO OSNOVU HARTIJA OD VREDNOSTI I DRUGIH KOMPONENTI OSTALOG SVEOBUHVAATNOG REZULTATA (dugovna salda računa grupe 33 osim 330)	0416				

Grupa računa, račun	POZICIJA	AOP	31.12.2016.		31.12.2015.	
			/u 000 din/	/u 000 eur/	/u 000 din/	/u 000 eur/
1	2	3	4	5	6	7
34	VIII. NERASPOREĐENI DOBITAK (0418+0419)	0417	2.922.458	23.669	1.795.368	14.761
340	1. Neraspoređeni dobitak ranijih godina	0418	1.719.921	13.930	893.050	7.343
341	2. Neraspoređeni dobitak tekuće godine	0419	1.202.537	9.739	902.318	7.419
	IX. UČEŠĆE BEZ PRAVA KONTROLE	0420				
35	X. GUBITAK (0422+0423)	0421				
350	1. Gubitak ranijih godina	0422				
351	2. Gubitak tekuće godine	0423				
	B.DUGOROČNA REZERVISANJA I OBAVEZE (0425+0432)	0424	1.937.082	15.688	2.749.444	22.606
40	I. DUGOROČNA REZERVISANJA (0426+0427+0428+0429+0430+0431)	0425	34.636	281	22.367	184
400	1. Rezervisanja za troškove u garantnom roku	0426				
401	2. Rezervisanja za troškove obnavljanja prirodnih bogatstava	0427				
403	3. Rezervisanja za troškove restrukturiranja	0428				
404	4. Rezervisanja za naknade i druge beneficije zaposlenih	0429	34.636	281	22.367	184
405	5. Rezervisanja za troškove sudskih sporova	0430				
402 i 409	6. Ostala dugoročna rezervisanja	0431				
41	II. DUGOROČNE OBAVEZE (0433+0434+0435+0436+0437+0438+0439+0440)	0432	1.902.446	15.408	2.727.077	22.422
410	1. Obaveze koje se mogu konvertovati u kapital	0433				
411	2. Obaveze prema matičnim i zavisnim pravnim licima	0434				
412	3. Obaveze prema ostalim povezanim pravnim licima	0435				

Grupa računa, račun	POZICIJA	AOP	31.12.2016.		31.12.2015.	
			/u 000 din/	/u 000 eur/	/u 000 din/	/u 000 eur/
1	2	3	4	5	6	7
413	4. Obaveze po emitovanim hartijama od vrednosti u periodu dužem od godinu dana	0436				
414	5. Dugoročni krediti i zajmovi u zemlji	0437	1.902.446	15.408	2.727.077	22.422
415	6. Dugoročni krediti i zajmovi u inostranstvu	0438				
416	7. Obaveze po osnovu finansijskog lizinga	0439				
419	8. Ostale dugoročne obaveze	0440				
498	V. ODLOŽENE PORESKE OBAVEZE	0441	216.669	1.755	161.273	1.326
42 do 49 (osim 498)	G. KRATKOROČNE OBAVEZE (0443+0450+0451+0459+0460+0461+0462)	0442	2.365.348	19.157	2.358.496	19.381
42	I. KRATKOROČNE FINANSIJSKE OBAVEZE (0444+0445+0446+0447+0448+0449)	0443	735.351	5.956	862.836	7.094
420	1. Kratkoročni krediti od matičnih i zavisnih pravnih lica	0444				
421	2. Kratkoročni krediti od ostalih povezanih pravnih lica	0445				
422	3. Kratkoročni krediti i zajmovi u zemlji	0446			243.252	2.000
423	4. Kratkoročni krediti i zajmovi u inostranstvu	0447				
427	5. Obaveze po osnovu stalnih sredstava i sredstava obustavljenog poslovanja namenjenih prodaji	0448				
424, 425, 426 i 429	6. Ostale kratkoročne fiansijske obaveze	0449	735.351	5.956	619.584	5.094
430	II. PRIMLJENI AVASNI, DEPOZITI I KAUCIJE	0450	120.731	978	156.453	1.286
43 osim 430	III. OBAVEZE IZ POSLOVANJA (0452+0453+0454+0455+0456+0457+0458)	0451	1.427.548	11.562	1.027.571	8.439
431	1. Dobavljači - matična i zavisna pravna lica u zemlji	0452	28.806	233	48.975	403
432	2. Dobavljači - matična i zavisna pravna lica u inostranstvu	0453	837.383	6.782	509.725	4.191

Grupa računa, račun	POZICIJA	AOP	31.12.2016.		31.12.2015.	
			/u 000 din/	/u 000 eur/	/u 000 din/	/u 000 eur/
1	2	3	4	5	6	7
433	3. Dobavljači - ostala povezana pravna lica u zemlji	0454	631	5	1.178	10
434	4. Dobavljači - ostala povezana pravna lica u inostranstvu	0455				
435	5. Dobavljači u zemlji	0456	243.717	1.974	194.646	1.600
436	6. Dobavljači u inostranstvu	0457	316.916	2.567	273.047	2.245
439	7. Ostele obaveze iz poslovanja	0458	95	1		
44, 45 i 46	IV. OSTALE KRATKOROČNE OBAVEZE	0459	77.528	628	78.035	642
47	V. OBAVEZE PO OSNOVU POREZA NA DODATU VREDNOST	0460	2.462	20	92	
48	VI. OBAVEZE ZA OSTALE POREZE, DOPRINOSE I DRUGE DAŽBINE	0461	382	3	397	3
49 osim 498	VII. PASIVNA VREMENSKA RAZGRANIČENJA	0462	1.346	11	233.112	1.917
	D. GUBITAK IZNAD VISINE KAPITALA (0412+0416+0421-0420-0417-0415-0414-0413-0411-0402) ≥ 0 = (0441+0424+0442-0071) ≥ 0	0463				
	Đ. UKUPNA PASIVA (0424+0442+0441+0401-0463) ≥ 0	0464	9.292.300	75.258	8.873.799	72.949
89	E. VANBILANSNA PASIVA	0465	1.495.810	12.114		

16.3. Indikatori za ocenu stanja i rezultata poslovanja

	31.12.2013.	31.12.2014.	31.12.2015.	31.12.2016.
Indikatori finansijske stabilnosti i likvidnosti				
1. <i>Stepen samofinansiranja</i>				
(kapital + rezerve)/(zalihe + stalna imovina)	37,8%	35,5%	46,4%	60,0%
2. <i>Indikatori finansijske zaduženosti</i>				
2.1. Kapital/ukupni izvori posl. sredstava	31,8%	30,2%	40,6%	51,4%
2.2. (Kapital + dugor. obaveze)/poslovna pasiva	63,9%	66,0%	73,2%	74,2%
2.3. Kapital/ osnovna sredstva (nabavna vred.)	61,3%	47,1%	63,5%	75,3%
3. <i>Stepen kreditne sposobnosti</i>				
3.1. (Kapital + dugor. obav.)/(stalna sred. + zalihe)	75,9%	76,3%	83,2%	86,0%
3.2. Zlat. bilan. prav. = (Kapital + dugor. obav.)/stalna imov.	103,9%	101,7%	113,3%	107,7%
3.3. Ukupne obaveze/poslovni prihodi	24,9%	51,9%	38,5%	34,8%
4. <i>Stepen finansijske samostalnosti</i>				
(mogućnost vraćanja obaveza = aktiva / (dug. obaveze + PVR))	293,5%	143,4%	169,1%	207,2%
5. <i>Indikatori opšte likvidnosti - kratkoročni koeficijent</i>				
5.1. Obrtna sredstva/kratkoročne obaveze	105,1%	103,0%	137,0%	122,1%
6. <i>Indikator tekuće likvidnosti</i>				
6.1. (obrotna sredstva - zalihe)/kratkoročne obaveze	38,3%	38,2%	39,2%	53,8%
7. <i>Indikator trenutne likvidnosti</i>				
7.1. Gotovina/kratkoročne obaveze	37,2%	8,2%	7,5%	19,4%
8. <i>Indikatori troškova finansiranja</i>				
8.1. Rashodi finansiranja/ukupni rashodi	3,2%	4,3%	2,1%	1,6%
8.2. kratkoročne obaveze/ukupne finansijske obaveze	51,4%	48,3%	42,4%	52,7%
9. <i>Stepen pokrića obaveza sa dugoročnim izvorima</i>	58,1%	53,9%	51,8%	35,2%
10. <i>Stepen pokrića zaliha sa dugoročnim izvorima</i>	35,4%	32,8%	31,9%	24,1%
11. Kapital/stalna sredstva	51,7%	46,9%	62,9%	74,6%
Indikatori trajanja obrta sredstava - koeficijenti vezivanja				
12. Koeficijent obrta svih sredstava	1,40	1,36	1,55	1,40
13. Dani vezivanja svih sredstava	258	264	233	260
Indikatori rentabilnosti i reproduktivne sposobnosti				
14. <i>Neto rezultat prema ukupnim prihodima</i>	2,2%	0,1%	6,6%	9,2%
15. <i>Odnos neto rezultata i materij. troškova sa amortizacijom</i>	2,4%	0,1%	7,2%	10,8%
16. <i>Neto rezultat/poslovna aktiva</i>	3,1%	0,1%	10,2%	13,0%
17. <i>Neto rezultat/(kapital - tekući rezultat)</i>	10,9%	0,3%	33,4%	33,8%
18. <i>Stepen reproduktivne sposobnosti (Am + neto rez.)/kapital</i>	17,2%	9,8%	35,4%	33,5%
19. <i>Odnos amortizacije i stalne imovine</i>	3,8%	4,4%	6,5%	6,2%
20. <i>Isplaćena dividenda/kapital</i>	0,0%	1,0%	0,0%	0,7%
Indikatori ekonomičnosti i produktivnosti				
21. <i>Ukupni prihodi/ukupni rashodi</i>	102,3%	101,5%	107,2%	114,9%
22. <i>Poslovni prihodi/poslovni rashodi</i>	102,9%	104,3%	108,7%	115,9%
23. <i>Poslovni prihodi/kapital</i>	431,6%	445,5%	378,7%	272,5%
24. <i>Prihodi po zaposlenom (godišnji nivo)000 EUR/zap</i>	178,46	178,55	204,05	194,33
25. <i>Prosečan broj zaposlenih</i>	582	575	554	542
26. <i>Poslovni prihodi/ukupni troškovi</i>	102,9%	104,3%	108,7%	115,8%
27. <i>Finansijski prihodi/finansijski rashodi</i>	49,7%	27,0%	27,7%	27,2%
28. <i>Procenat povećanja/smanjenja zaliha</i>	6,7%	-0,1%	6,7%	-30,6%
Ostali indikatori				
29. <i>Osnovna sredstva (sadašnja vrednost)/stalna imovina</i>	92,1%	97,6%	95,1%	93,8%
30. <i>Stepen otpisanosti građevinskih objekata</i>	57,8%	63,2%	52,9%	52,4%
31. <i>Stepen otpisanosti opreme</i>	40,5%	27,3%	31,3%	35,4%
32. <i>Prosečan kurs eur</i>	113,09	117,25	120,74	123,10



Aluminium Industry

Impol • Seval
Valjaonica Aluminijuma a.d.
31205 Sevojno
Srbija

Tel.: +381 31 591 100
Fax: +381 31 531 086
office@seval.rs
www.seval.rs

Lica odgovorna za sastavljanje godišnjeg izveštaja, Generalni direktor Impol Seval ad Sevojno, Ninko Tešić, dipl.ecc i Direktor fin.računovodstvenih poslova Impol Seval ad Sevojno, Đorđe Pjević, dipl.ecc, u skladu sa članom 50.stav 2. tačka 3. Zakona o tržištu kapitala daju sledeću

IZJAVU

„Prema našem najboljem saznanju, godišnji finansijski izveštaj za 2016.godinu je sastavljen uz primenu odgovarajućih međunarodnih standarda finansijskog izveštavanja i daje istinite i objektivne podatke o imovini, obavezama, finansijskom položaju i poslovanju, dobitima i gubicima, tokovima gotovine i promenama na kapitalu javnog društva, uključujući i njegova društva koja su uključena u konsolidovane izveštaje“.

Direktor fin.račun. poslova

Đorđe Pjević



Generalni direktor

Ninko Tešić