



*IMPOL SEVAL*  
*VALJAONICA ALUMINIJUMA A.D.*

**POLUGODIŠNJI IZVEŠTAJ JAVNOG  
DRUŠTVA  
ZA PERIOD I-VI 2018.GODINE**

*Sevojno, avgust 2018. god.*

U skladu sa članom 50. i 52. Zakona o tržištu kapitala ("Službeni glasnik RS" broj 31/2011 i 112/2015) i članom 3. Pravilnika o sadržini, formi i načinu objavljivanja godišnjih, polugodišnjih i kvartalnih izveštaja javnih društava ("Službeni glasnik RS" broj 14/2012 i 5/2015), Impol Seval ad Sevojno, MB 07606265, objavljuje:

# POLUGODIŠNJI IZVEŠTAJ JAVNOG DRUŠTVA ZA PERIOD I–VI 2018. GODINE

## S A D R Ž A J:

### I Polugodišnji finansijski izveštaji Društva

- Bilans stanja
- Bilans uspeha
- Izveštaj o ostalom rezultatu
- Izveštaj o tokovima gotovine
- Izveštaj o promenama na kapitalu

### II Napomene uz polugodišnje finansijske izveštaje

### III Polugodišnji Izveštaj o poslovanju Impol Seval a.d. Sevojno

### IV Izjave lica odgovornih za sastavljanje izveštaja

### V Odluka nadležnog organa društva o usvajanju polugodišnjeg Izveštaja o poslovanju za period I-VI 2018. godine



**POLUGODIŠNJI FINANSIJSKI  
IZVEŠTAJI DRUŠTVA  
ZA PERIOD I-VI 2018.GODINE**

*Sevojno, avgust 2018. god.*

НАЗИВ: ИМПОЛ СЕВАЛ А.Д.  
СЕДИШТЕ: Севојно, Првомајска 66

ПИБ: 101500886  
МБ: 07606265

ШИФРА  
ДЕЛАТНОСТИ:

2442

БИЛАНС СТАЊА ИМПОЛ СЕВАЛ а.д. на дан 30.06.2018. године

-у хиљадама динара-

Група рачуна, рачун	Позиција	АОП	Напомена број	Износ		
				Текућа година	Претходна година	
					Крајње стање 31.12.2017.	Почетно стање 01.01.2016.
1	2	3	4	5	6	7
	<b>Активa</b>					
00	<b>А. УПИСАНИ А НЕУПЛАЋЕНИ КАПИТАЛ</b>	0001				
	<b>Б. СТАЛНА ИМОВИНА (0003 + 0010 + 0019 + 0024 + 0034)</b>	0002		<b>7.550.231</b>	<b>7.204.752</b>	<b>0</b>
01	<b>I НЕМАТЕРИЈАЛНА ИМОВИНА (0004 + 0005 + 0006 + 0007 + 0008 + 0009)</b>	0003		<b>1.818</b>	<b>1.699</b>	
010 и део 019	1. Улагања у развој	0004		0	0	
011,012 и део 019	2. Концесије, патенти, лиценце, робне и услугне марке, софтвер и остала права	0005		1.209	1.315	
013 и део 019	3. Гудвил	0006				
014 и део 019	4. Остала нематеријална имовина	0007		344	384	
015 и део 019	5. Нематеријална имовина у припреми	0008		265	0	
016 и део 019	6. Аванси за нематеријалну имовину	0009				
02	<b>II НЕКРЕТНИНЕ, ПОСТРОЈЕЊА И ОПРЕМА (0011 + 0012 + 0013 + 0014 + 0015 + 0016 + 0017 + 0018)</b>	0010		<b>7.491.086</b>	<b>7.150.575</b>	<b>0</b>
020,021 и део 029	1. Земљиште	0011		211.030	211.030	
022 и део 029	2. Грађевински објекти	0012		775.956	797.065	
023 и део 029	3. Постројења и опрема	0013		3.986.449	4.086.413	
024 и део 029	4. Инвестиционе некретнине	0014		334.643	337.667	
025 и део 029	5. Остале некретнине, постројења опрема	0015		0	0	
026 и део 029	6. Некретнине, постројења и опрема у припреми	0016		1.943.081	1.337.221	
027 и део 029	7. Улагања на туђим некретнинама, постројењима и опреми	0017				
028 и део 029	8. Аванси за некретнине, постројења и опрему	0018		239.927	381.179	
03	<b>III БИОЛОШКА СРЕДСТВА (0020 + 0021 + 0022 + 0023)</b>	0019		<b>0</b>	<b>0</b>	<b>0</b>
030,031 и део 039	1. Шуме и вишегодишњи засади	0020				
032 и део 039	2. Основно стадо	0021				
037 и део 039	3. Биолошка средства у припреми	0022				
038 и део 039	4. Аванси за биолошка средства	0023				
04 осим 047	<b>IV ДУГОРОЧНИ ФИНАНСИЈСКИ ПЛАСМАНИ (0025 + 0026 + 0027 + 0028 + 0029 + 0030 + 0031 + 0032 + 0033)</b>	0024		<b>57.327</b>	<b>52.478</b>	<b>0</b>
040 и део 049	1. Учешћа у капиталу зависних правних лица	0025		28.083	28.083	
041 и део 049	2. Учешћа у капиталу придружених правних лица и заједничким подухватима	0026		100	100	
042 и део 049	3. Учешће у капиталу осталих правних лица и друге хартије од вредности расположиве за продају	0027				
део 043,део 044 и део 049	4. Дугорочни пласмани матичним и зависним правним лицима	0028		10.793	5.460	
део 043, део 044 и део 049	5. Дугорочни пласмани осталим повезаним правним лицима	0029				
део 045, и део 049	6. Дугорочни пласмани у земљи	0030				
део 045 и део 049	7. Дугорочни пласмани у иностранству	0031				
046 и део 049	8. Хартије од вредности које се држе до доспећа	0032				
048 и део 049	9. Остали дугорочни финансијски пласмани	0033		18.351	18.835	



05	В. ДУГОРОЧНА ПОТРАЖИВАЊА (0035 + 0036 + 0037 + 0038 + 0039 + 0040 + 0041)	0034		0	0	
050 и део 059	1. Потраживања од матичног и зависних правних лица	0035				
051 и део 059	2. Потраживања од осталих повезаних лица	0036				
052 и део 059	3. Потраживања по основу продаје на робни кредит	0037				
053 и део 059	4. Потраживања за продају по уговорима о финансијском лизингу	0038				
054 и део 059	5. Потраживања по основу јемства	0039				
055 и део 059	6. Спорна сумњива потраживања	0040				
056 и део 059	7. Остала дугорочна потраживања	0041				
288	<b>В. ОДЛОЖЕНА ПОРЕСКА СРЕДСТВА</b>	0042				
	<b>Г. ОБРТНА ИМОВИНА (0044 + 0051 + 0059 + 0060 + 0061 + 0062 + 0068 + 0070)</b>	0043		3.913.423	3.801.002	0
Класа 1	<b>I ЗАЛИХЕ (0045 + 0046 + 0047 + 0048 + 0049 + 0050)</b>	0044		2.478.289	2.219.695	0
10	1. Материјал, резервни делови, алат и ситан инвентар	0045		553.692	562.757	
11	2. Недовршена производња и недовршене услуге	0046		1.264.907	1.045.985	
12	3. Готови производи	0047		656.241	607.523	
13	4. Роба	0048		0	0	0
14	5. Стална средства намењена продаји	0049		0	0	
15	6. Плаћени аванси за залихе и услуге	0050		3.449	3.430	
20	<b>II ПОТРАЖИВАЊА ПО ОСНОВУ ПРОДАЈЕ (0052 + 0053 + 0054 + 0055 + 0056 + 0057 + 0058)</b>	0051		1.153.005	1.170.794	0
200 и део 209	1. Купци у земљи - матична и зависна правна лица	0052		10.115	6.211	
201 и део 209	2. Купци у иностранству - матична и зависна правна лица	0053		824.170	925.556	
202 и део 209	3. Купци у земљи - остала повезана правна лица	0054				
203 и део 209	4. Купци у иностранству - остала повезана правна лица	0055				
204 и део 209	5. Купци у земљи	0056		96.047	76.806	
205 и део 209	6. Купци у иностранству	0057		222.673	162.221	
206 и део 209	7. Остала потраживања по основу продаје	0058				
21	<b>III ПОТРАЖИВАЊА ИЗ СПЕЦИФИЧНИХ ПОСЛОВА</b>	0059				
22	<b>IV ДРУГА ПОТРАЖИВАЊА</b>	0060		4.447	4.528	
236	<b>V ФИНАНСИЈСКА СРЕДСТВА КОЈА СЕ ВРЕДНУЈУ ПО ФЕР ВРЕДНОСТИ КРОЗ БИЛАНС УСПЕХА</b>	0061				
23 осим 236 и 237	<b>VI КРАТКОРОЧНИ ФИНАНСИЈСКИ ПЛАСМАНИ (0063 + 0064 + 0065 + 0066 + 0067)</b>	0062		423	12.441	0
230 и део 239	1. Краткорочни кредити и пласмани - матична и зависна правна лица	0063		423	4.374	
231 и део 239	2. Краткорочни кредити и пласмани - остала повезана правна лица	0064		0	0	
232 и део 239	3. Краткорочни кредити и зајмови у земљи	0065		0	8.067	
233 и део 239	4. Краткорочни кредити и зајмови у иностранству	0066				
234, 235, 238 и део 239	5. Остали краткорочни финансијски пласмани	0067		0	0	
24	<b>VII ГОТОВИНСКИ ЕКВИВАЛЕНТИ И ГОТОВИНА</b>	0068		187.842	275.210	
27	<b>VIII ПОРЕЗ НА ДОДАТУ ВРЕДНОСТ</b>	0069		77.486	113.598	
28 осим 288	<b>IX АКТИВНА ВРЕМЕНСКА РАЗГРАНИЧЕЊА</b>	0070		11.931	4.736	
	<b>Д. УКУПНА АКТИВА = ПОСЛОВНА ИМОВИНА (0001 + 0002 + 0042 + 0043)</b>	0071		11.463.654	11.005.754	0
88	<b>Ђ. ВАНБИЛАНСНА АКТИВА</b>	0072		692.640	794.107	

<b>ПАСИВА</b>						
	<b>A. КАПИТАЛ (0402 + 0411 - 0412 + 0413 + 0414 + 0415-0416 + 0417 + 0420 - 0421) ≥ (0071 - 0424 - 0441 - 0442)</b>	0401		<b>5.860.602</b>	<b>5.502.602</b>	
30	I ОСНОВНИ КАПИТАЛ (0403 + 0404 + 0405 + 0406 + 0407 + 0408 + 0409 + 0410)	0402		<b>954.342</b>	<b>954.342</b>	<b>0</b>
300	1. Акцијски капитал	0403		942.287	942.287	
301	2. Удели друштва са ограниченом одговорношћу	0404		0	0	
302	3. Улози	0405		0	0	
303	4. Државни капитал	0406		0	0	
304	5. Друштвени капитал	0407		0	0	
305	6. Задружни удели	0408		0	0	
306	7. Емисиона премија	0409		0	0	
309	8. Остали основни капитал	0410		12.055	12.055	
31	II УПИСАНИ А НЕУПЛАЋЕНИ КАПИТАЛ	0411				
047и 237	III ОТКУПЉЕНЕ СОПСТВЕНЕ АКЦИЈЕ	0412				
32	IV РЕЗЕРВЕ	0413		95.434	95.434	
330	V РЕВАЛОРИЗАЦИОНЕ РЕЗЕРВЕ ПО ОСНОВУ РЕВАЛОРИЗАЦИЈЕ НЕМАТЕРИЈАЛНЕ ИМОВИНЕ, НЕКРЕТНИНА, ПОСТРОЈЕЊА И ОПРЕМЕ	0414		800.177	800.317	
33 осим 330	VI НЕРЕАЛИЗОВАНИ ДОБИЦИ ПО ОСНОВУ ХАРТИЈА ОД ВРЕДНОСТИ И ДРУГИХ КОМПОНЕНТИ ОСТАЛОГ СВЕОБУХВАТНОГ РЕЗУЛТАТА (потражна салда рачуна групе 33 осим 330)	0415		0	0	
33 осим 330	VII НЕРЕАЛИЗОВАНИ ГУБИЦИ ПО ОСНОВУ ХАРТИЈА ОД ВРЕДНОСТИ И ДРУГИХ КОМПОНЕНТИ ОСТАЛОГ СВЕОБУХВАТНОГ РЕЗУЛТАТА (дугорочна салда рачуна групе 33 осим 330)	0416		0	0	
34	VIII НЕРАСПОРЕЂЕНИ ДОБИТАК (0418 + 0419)	0417		<b>4.010.649</b>	<b>3.652.509</b>	<b>0</b>
340	1. Нераспоређени добитак ранијих година	0418		3.614.015	2.885.418	
341	2. Нераспоређени добитак текуће године	0419		396.634	767.091	
	IX УЧЕШЋЕ БЕЗ ПРАВА КОНТРОЛЕ	0420				
35	X ГУБИТАК (0422 + 0423)	0421		0	0	0
350	1. Губитак ранијих година	0422				
351	2. Губитак текуће године	0423				
	<b>Б. ДУГОРОЧНА РЕЗЕРВИСАЊА И ОБАВЕЗЕ (0425 + 0432)</b>	0424		<b>2.564.410</b>	<b>2.227.438</b>	<b>0</b>
40	I ДУГОРОЧНА РЕЗЕРВИСАЊА (0426 + 0427 + 0428 + 0429 + 0430 + 0431)	0425		<b>44.456</b>	<b>46.260</b>	<b>0</b>
400	1. Резервисања за трошкове у гарантном року	0426				
401	2. Резервисања за трошкове обнављања природних богатстава	0427				
403	3. Резервисања за трошкове реструктурирања	0428				
404	4. Резервисања за накнаде и друге бенефиције запослених	0429		44.456	46.260	
405	5. Резервисања за трошкове судских спорова	0430				
402 и 409	6. Остала дугорочна резервисања	0431				
41	II ДУГОРОЧНЕ ОБАВЕЗЕ (0433 + 0434 + 0435 + 0436 + 0437 + 0438 + 0439 + 0440)	0432		<b>2.519.954</b>	<b>2.181.178</b>	<b>0</b>
410	1. Обавезе које се могу конвертовати у капитал	0433				
411	2. Обавезе према матичним и зависним правним лицима	0434				
412	3. Обавезе према осталим повезаним правним лицима	0435				
413	4. Обавезе по емитованим хартијама од вредности у периоду дужем од годину дана	0436				
414	5. Дугорочни кредити и зајмови у земљи	0437		2.519.954	2.181.178	
415	6. Дугорочни кредити и зајмови у иностранству	0438				
416	7. Обавезе по основу финансијског лизинга	0439				
419	8. Остале дугорочне обавезе	0440				
498	<b>В. ОДЛОЖЕНЕ ПОРЕСКЕ ОБАВЕЗЕ</b>	0441		<b>228.157</b>	<b>227.511</b>	

42 до 49 (осим 498)	<b>Г. КРАТКОРОЧНЕ ОБАВЕЗЕ (0443 + 0450 + 0451 + 0459 + 0460 + 0461 + 0462)</b>	0442		<b>2.810.485</b>	<b>3.048.203</b>	<b>0</b>
42	I КРАТКОРОЧНЕ ФИНАНСИЈСКЕ ОБАВЕЗЕ (0444 + 0445 + 0446 + 0447 + 0448 + 0449)	0443		<b>364.212</b>	<b>747.868</b>	<b>0</b>
420	1. Краткорочни кредити од матичних и зависних правних лица	0444				
421	2. Краткорочни кредити од осталих повезаних правних лица	0445				
422	3. Краткорочни кредити и зајмови у земљи	0446				
423	4. Краткорочни кредити и зајмови у иностранству	0447				
427	5. Обавезе по основу сталних средстава и средстава обустављеног пословања намењених продаји	0448				
424, 425, 426 и 429	6. Остале краткорочне финансијске обавезе	0449		364.212	747.868	
430	II ПРИМЉЕНИ АВАНСИ, ДЕПОЗИТИ И КАУЦИЈЕ	0450		74.037	98.904	
43 осим 430	III ОБАВЕЗЕ ИЗ ПОСЛОВАЊА (0452 + 0453 + 0454 + 0455 + 0456 + 0457 + 0458)	0451		<b>2.214.443</b>	<b>2.122.080</b>	
431	1. Добављачи - матична и зависна правна лица у земљи	0452		61.530	49.280	
432	2. Добављачи - матична и зависна правна лица у иностранству	0453		1.410.881	1.456.147	
433	3. Добављачи - остала повезана правна лица у земљи	0454		1.292	882	
434	4. Добављачи - остала повезана правна лица у иностранству	0455		0	0	
435	5. Добављачи у земљи	0456		263.202	203.130	
436	6. Добављачи у иностранству	0457		477.456	412.538	
439	7. Остале обавезе из пословања	0458		82	103	
44, 45 и 46	IV ОСТАЛЕ КРАТКОРОЧНЕ ОБАВЕЗЕ	0459		117.413	78.683	
47	V ОБАВЕЗЕ ПО ОСНОВУ ПОРЕЗА НА ДОДАТУ ВРЕДНОСТ	0460		0	114	
48	VI ОБАВЕЗЕ ЗА ОСТАЛЕ ПОРЕЗЕ, ДОПРИНОСЕ И ДРУГЕ ДАЖБИНЕ	0461		2.808	366	
49 осим 498	VII ПАСИВНА ВРЕМЕНСКА РАЗГРАНИЧЕЊА	0462		37.572	188	
	<b>Д. ГУБИТАК ИЗНАД ВИСИНЕ КАПИТАЛА (0412 + 0416 + 0421 - 0420 - 0417 - 0415 - 0414 - 0413 - 0411 - 0402) ≥ 0 = (0441 + 0424 + 0442 - 0071) ≥ 0</b>	0463		<b>0</b>	<b>0</b>	
	<b>Ђ. УКУПНА ПАСИВА (0424 + 0442 + 0441 + 0401 - 0463) ≥ 0</b>	0464		<b>11.463.654</b>	<b>11.005.754</b>	
89	<b>Е. ВАНБИЛАНСНА ПАСИВА</b>	0465		<b>692.640</b>	<b>794.107</b>	

у Севојну

дана 20.08. 2018. године



Законски заступник

*[Handwritten signature]*

НАЗИВ: ИМПОЛ СЕВАЛ А.Д.  
СЕДИШТЕ: Севојно, Првомајска бб

ПИБ: 101500886  
МБ: 07606265

ШИФРА ДЕЛАТНОСТИ:

2442

БИЛАНС УСПЕХА ИМПОЛ СЕВАЛ А.Д. ЗА ПЕРИОД 01.01-30.06.2018. год.

-у хиљадама динара-

Група рачуна, рачун	Позиција	АОП	Напомена број	Износ	
				Текућа година	Претходна година
1	2	3	4	5	6
	<b>ПРИХОДИ ИЗ РЕДОВНОГ ПОСЛОВАЊА</b>				
60 до 65, осим 62 и 63	<b>А. ПОСЛОВНИ ПРИХОДИ (1002 + 1009 + 1016 + 1017)</b>	1001		<b>6.005.709</b>	<b>8.315.748</b>
60	I ПРИХОДИ ОД ПРОДАЈЕ РОБЕ (1003 + 1004 + 1005 + 1006 + 1007 + 1008)	1002		0	0
600	1. Приходи од продаје робе матичним и зависним правним лицима на домаћем тржишту	1003			
601	2. Приходи од продаје робе матичним и зависним правним лицима на иностраном тржишту	1004			
602	3. Приходи од продаје робе осталим повезаним правним лицима на домаћем тржишту	1005			
603	4. Приходи од продаје робе осталим повезаним правним лицима на иностраном тржишту	1006			
604	5. Приходи од продаје робе на домаћем тржишту	1007			
605	6. Приходи од продаје робе на иностраном тржишту	1008			
61	II ПРИХОДИ ОД ПРОДАЈЕ ПРОИЗВОДА И УСЛУГА (1010 + 1011 + 1012 + 1013 + 1014 + 1015)	1009		5.853.874	8.157.526
610	1. Приходи од продаје производа и услуга матичним и зависним правним лицима на домаћем тржишту	1010		18.129	11.505
611	2. Приходи од продаје производа и услуга матичним и зависним правним лицима на иностраном тржишту	1011		2.994.629	4.741.458
612	3. Приходи од продаје производа и услуга осталим повезаним правним лицима на домаћем тржишту	1012			
613	4. Приходи од продаје производа и услуга осталим повезаним правним лицима на иностраном тржишту	1013			
614	5. Приходи од продаје производа и услуга на домаћем тржишту	1014		454.390	408.834
615	6. Приходи од продаје готових производа и услуга на иностраном тржишту	1015		2.386.726	2.995.729
64	III ПРИХОДИ ОД ПРЕМИЈА, СУБВЕНЦИЈА, ДОТАЦИЈА, ДОНАЦИЈА И СЛ.	1016			
65	IV ДРУГИ ПОСЛОВНИ ПРИХОДИ	1017		151.835	158.222
	<b>РАСХОДИ ИЗ РЕДОВНОГ ПОСЛОВАЊА</b>				
50 до 55, 62 и 63	<b>Б. ПОСЛОВНИ РАСХОДИ (1019 - 1020 - 1021 + 1022 + 1023 + 1024 + 1025 + 1026 + 1027 + 1028 + 1029) ≥ 0</b>	1018		<b>5.594.076</b>	<b>7.989.058</b>
50	I НАБАВНА ВРЕДНОСТ ПРОДАТЕ РОБЕ	1019			
62	II ПРИХОДИ ОД АКТИВИРАЊА УЧИНАКА И РОБЕ	1020		7.535	10.750
630	III ПОВЕЋАЊЕ ВРЕДНОСТИ ЗАЛИХА НЕДОВРШЕНИХ И ГОТОВИХ ПРОИЗВОДА И НЕДОВРШЕНИХ УСЛУГА	1021		333.677	753.272
631	IV СМАЊЕЊЕ ВРЕДНОСТИ ЗАЛИХА НЕДОВРШЕНИХ И ГОТОВИХ ПРОИЗВОДА И НЕДОВРШЕНИХ УСЛУГА	1022		66.037	416.240
51 осим 513	V ТРОШКОВИ МАТЕРИЈАЛА	1023		4.245.429	6.809.163
513	VI ТРОШКОВИ ГОРИВА И ЕНЕРГИЈЕ	1024		502.402	427.303
52	VII ТРОШКОВИ ЗАРАДА, НАКНАДА ЗАРАДА И ОСТАЛИ ЛИЧНИ РАСХОДИ	1025		493.377	461.200
53	VIII ТРОШКОВИ ПРОИЗВОДНИХ УСЛУГА	1026		358.405	375.648
540	IX ТРОШКОВИ АМОРТИЗАЦИЈЕ	1027		211.115	202.988
541 до 549	X ТРОШКОВИ ДУГОРОЧНИХ РЕЗЕРВИСАЊА	1028		0	0
55	XI НЕМАТЕРИЈАЛНИ ТРОШКОВИ	1029		58.523	60.538
	<b>В. ПОСЛОВНИ ДОБИТАК (1001 - 1018) ≥ 0</b>	1030		<b>411.633</b>	<b>326.690</b>
	<b>Г. ПОСЛОВНИ ГУБИТАК (1018 - 1001) ≥ 0</b>	1031		<b>0</b>	<b>0</b>

66	<b>Д. ФИНАНСИЈСКИ ПРИХОДИ (1033 + 1038 + 1039)</b>	1032		<b>24.686</b>	<b>145.476</b>
66 осим 662, 663 и 664	I ФИНАНСИЈСКИ ПРИХОДИ ОД ПОВЕЗАНИХ ЛИЦА И ОСТАЛИ ФИНАНСИЈСКИ ПРИХОДИ (1034 + 1035 + 1036 + 1037)	1033		7.615	56.258
660	1. Финансијски приходи од матичних и зависних правних лица	1034		7.615	56.258
661	2. Финансијски приходи од осталих повезаних правних лица	1035			
665	3. Приходи од учешћа у добитку придружених правних лица и заједничких подухвата	1036			
669	4. Остали финансијски приходи	1037			
662	II ПРИХОДИ ОД КАМАТА (ОД ТРЕЋИХ ЛИЦА)	1038		902	106
663 и 664	III ПОЗИТИВНЕ КУРСНЕ РАЗЛИКЕ И ПОЗИТИВНИ ЕФЕКТИ ВАЛУТНЕ КЛАУЗУЛЕ (ПРЕМА ТРЕЋ. ЛИЦ.)	1039		16.169	89.112
56	<b>Ђ. ФИНАНСИЈСКИ РАСХОДИ (1041 + 1046 + 1047)</b>	1040		<b>43.870</b>	<b>87.119</b>
56 осим 562, 563 и 564	I ФИНАНСИЈСКИ РАСХОДИ ИЗ ОДНОСА СА ПОВЕЗАНИМ ПРАВНИМ ЛИЦИМА И ОСТАЛИ ФИНАНСИЈСКИ РАСХОДИ (1042 + 1043 + 1044 + 1045)	1041		6.445	47.642
560	1. Финансијски расходи из односа са матичним и зависним правним лицима	1042		6.445	47.642
561	2. Финансијски расходи из односа са осталим повезаним правним лицима	1043			
565	3. Расходи од учешћа у губитку придружених правних лица и заједничких подухвата	1044			
566 и 569	4. Остали финансијски расходи	1045			
562	II РАСХОДИ КАМАТА (ПРЕМА ТРЕЋИМ ЛИЦИМА)	1046		27.367	28.598
563 и 564	III НЕГАТИВНЕ КУРСНЕ РАЗЛИКЕ И НЕГАТИВНИ ЕФЕКТИ ВАЛУТНЕ КЛАУЗУЛЕ (ПРЕМА ТРЕЋ. ЛИЦ.)	1047		10.058	10.879
	<b>Е. ДОБИТАК ИЗ ФИНАНСИРАЊА (1032 - 1040)</b>	1048		<b>0</b>	<b>58.357</b>
	<b>Ж. ГУБИТАК ИЗ ФИНАНСИРАЊА (1040 - 1032)</b>	1049		<b>19.184</b>	<b>0</b>
683 и 685	<b>З. ПРИХОДИ ОД УСКЛАЂИВАЊА ВРЕДНОСТИ ОСТАЛЕ ИМОВИНЕ КОЈА СЕ ИСКАЗУЈЕ ПО ФЕР ВРЕДНОСТИ КРОЗ БИЛАНС УСПЕХА</b>	1050		<b>15</b>	<b>47</b>
583 и 585	<b>И. РАСХОДИ ОД УСКЛАЂИВАЊА ВРЕДНОСТИ ОСТАЛЕ ИМОВИНЕ КОЈА СЕ ИСКАЗУЈЕ ПО ФЕР ВРЕДНОСТИ КРОЗ БИЛАНС УСПЕХА</b>	1051		<b>0</b>	<b>0</b>
67 и 68 осим 683 и	<b>Ј. ОСТАЛИ ПРИХОДИ</b>	1052		<b>12.178</b>	<b>9.351</b>
57 и 58.осим	<b>К. ОСТАЛИ РАСХОДИ</b>	1053		<b>7.999</b>	<b>10.941</b>
	<b>Л. ДОБИТАК ИЗ РЕДОВНОГ ПОСЛОВАЊА ПРЕ ОПОРЕЗИВАЊА (1030 - 1031 + 1048 - 1049 + 1050 - 1051 + 1052 - 1053)</b>	1054		<b>396.643</b>	<b>383.504</b>
	<b>Љ. ГУБИТАК ИЗ РЕДОВНОГ ПОСЛОВАЊА ПРЕ ОПОРЕЗИВАЊА (1031 - 1030 + 1049 - 1048 + 1051 - 1050 + 1053 - 1052)</b>	1055		<b>0</b>	<b>0</b>
69-59	<b>М. НЕТО ДОБИТАК ПОСЛОВАЊА КОЈЕ СЕ ОБУСТАВЉА, ЕФЕКТИ ПРОМЕНЕ РАЧУНОВОДСТВЕНЕ ПОЛИТИКЕ И ИСПРАВКА ГРЕШАКА ИЗ РАНИЈИХ ПЕРИОДА</b>	1056		637	0
59-69	<b>Н. НЕТО ГУБИТАК ПОСЛОВАЊА КОЈЕ СЕ ОБУСТАВЉА, РАСХОДИ ПРОМЕНЕ ЕФЕКТИ ПРОМЕНЕ РАЧУНОВОДСТВЕНЕ ПОЛИТИКЕ И ИСПРАВКА ГРЕШАКА ИЗ РАНИЈИХ ПЕРИОДА</b>	1057		<b>0</b>	<b>993</b>
	<b>Њ. ДОБИТАК ПРЕ ОПОРЕЗИВАЊА (1054 - 1055 + 1056 - 1057)</b>	1058		<b>397.280</b>	<b>382.511</b>
	<b>О. ГУБИТАК ПРЕ ОПОРЕЗИВАЊА (1055 - 1054 + 1057 - 1056)</b>	1059		<b>0</b>	<b>0</b>
	<b>П. ПОРЕЗ НА ДОБИТАК</b>				
721	I ПОРЕСКИ РАСХОД ПЕРИОДА	1060		0	0
део 722	II ОДЛОЖЕНИ ПОРЕСКИ РАСХОДИ ПЕРИОДА	1061		646	2.282
део 722	III ОДЛОЖЕНИ ПОРЕСКИ ПРИХОДИ ПЕРИОДА	1062			0
723	<b>Р. ИСПЛАЋЕНА ЛИЧНА ПРИМАЊА ПОСЛОДАВЦА</b>	1063			

	<b>С. НЕТО ДОБИТАК</b> <b>(1058 - 1059 - 1060 - 1061 + 1062 - 1063)</b>	1064		<b>396.634</b>	<b>380.229</b>
	<b>Т. НЕТО ГУБИТАК</b> <b>(1059 - 1058 + 1060 + 1061 - 1062 + 1063)</b>	1065		<b>0</b>	<b>0</b>
	I НЕТО ДОБИТАК КОЈИ ПРИПАДА МАЊИНСКИМ УЛАГАЧИМА	1066			
	II НЕТО ДОБИТАК КОЈИ ПРИПАДА ВЕЋИНСКОМ ВЛАСНИКУ	1067			
	III НЕТО ГУБИТАК КОЈИ ПРИПАДА МАЊИНСКИМ УЛАГАЧИМА	1068			
	IV НЕТО ГУБИТАК КОЈИ ПРИПАДА ВЕЋИНСКОМ ВЛАСНИКУ	1069			
	V ЗАРАДА ПО АКЦИЈИ				
	1. Основна зарада по акцији	1070			
721	2. Умањена (разводњена) зарада по акцији	1071			

у Севојну  
 дана 20.08. 2018. године



Законски заступник

*[Handwritten signature]*

**Попуњава правно лице - предузетник**

Матични број	0	7	6	0	6	2	6	5	Шифра делатности	2	4	4	2	ПИБ	1	0	1	5	0	0	8	8	6
--------------	---	---	---	---	---	---	---	---	------------------	---	---	---	---	-----	---	---	---	---	---	---	---	---	---

Назив **Импол Севал а.д.**

Седиште **Севојно**

**ИЗВЕШТАЈ О ОСТАЛОМ РЕЗУЛТАТУ**  
за период од 01.01. до 30.06.2018. године

- ухиљадамадинара -

Група рачуна, рачун	ПОЗИЦИЈА	АОП	Напомена број	Износ	
				Текућа година	Претходна година
1	2	3	4	5	6
	<b>А. НЕТО РЕЗУЛТАТ ИЗ ПОСЛОВАЊА</b>				
	I. НЕТО ДОБИТАК (АОП 1064)	2001		396.634	380.229
	II. НЕТО ГУБИТАК (АОП 1065)	2002			
	<b>Б. ОСТАЛИ СВЕОБУХВАТНИ ДОБИТАК ИЛИ ГУБИТАК</b>				
	<b>а) Ставке које неће бити рекласификоване у Билансу успеха у будућим периодима</b>				
	1. Промене ревалоризације нематеријалне имовине, некретнина, постројења и опреме				
330	а) повећање ревалоризационих резерви	2003			
	б) смањење ревалоризационих резерви	2004			
	2. Актуарски добици или губици по основу планова дефинисаних примања				
331	а) добици	2005			
	б) губици	2006			
	3. Добици или губици по основу улагања у власничке инструменте капитала				
332	а) добици	2007			
	б) губици	2008			
	4. Добици или губици по основу удела у осталом свеобухватном добитку или губитку придружених друштава				
333	а) добици	2009			
	б) губици	2010			
	<b>б) Ставке које накнадно могу бити рекласификоване у Билансу успеха у будућим периодима</b>				
	1. Добици или губици по основу прерачуна финансијских извештаја иностраног пословања				
334	а) добици	2011			
	б) губици	2012			



Група рачуна, рачун	ПОЗИЦИЈА	АОП	Напомена број	Износ	
				Текућа година	Претходна година
1	2	3	4	5	6
335	2. Добици или губици од инструмената заштите нето улагања у инострано пословање				
	а) добаци	2013			
	б) губици	2014			
336	3. Добици или губици по основу инструмената заштите ризика (хеџинга) новчаног тока				
	а) добаци	2015			
	б) губици	2016			
337	4. Добици или губици по основу хартија од вредности расположивих за продају				
	а) добаци	2017			
	б) губици	2018			
	I. ОСТАЛИ БРУТО СВЕОБУХВАТНИ ДОБИТАК (2003 + 2005 + 2007 + 2009 + 2011 + 2013 + 2015 + 2017) - (2004 + 2006 + 2008 + 2010 + 2012 + 2014 + 2016 + 2018) ≥ 0	2019			
	II. ОСТАЛИ БРУТО СВЕОБУХВАТНИ ГУБИТАК (2004 + 2006 + 2008 + 2010 + 2012 + 2014 + 2016 + 2018) - (2003 + 2005 + 2007 + 2009 + 2011 + 2013 + 2015 + 2017) ≥ 0	2020			
	III. ПОРЕЗ НА ОСТАЛИ СВЕОБУХВАТНИ ДОБИТАК ИЛИ ГУБИТАК ПЕРИОДА	2021			
	IV. НЕТО ОСТАЛИ СВЕОБУХВАТНИ ДОБИТАК (2019 - 2020 - 2021) ≥ 0	2022			
	V. НЕТО ОСТАЛИ СВЕОБУХВАТНИ ГУБИТАК (2020 - 2019 + 2021) ≥ 0	2023			
	<b>В. УКУПАН НЕТО СВЕОБУХВАТНИ РЕЗУЛТАТ ПЕРИОДА</b>				
	I. УКУПАН НЕТО СВЕОБУХВАТНИ ДОБИТАК (2001 - 2002 + 2022 - 2023) ≥ 0	2024		396.634	380.229
	II. УКУПАН НЕТО СВЕОБУХВАТНИ ГУБИТАК (2002 - 2001 + 2023 - 2022) ≥ 0	2025			
	<b>Г. УКУПАН НЕТО СВЕОБУХВАТНИ ДОБИТАК ИЛИ ГУБИТАК (2027 + 2028) = АОП 2024 ≥ 0 или АОП 2025 &gt; 0</b>	2026			
	1. Приписан веџинским власницима капитала	2027			
	2. Приписан власницима који немају контролу	2028			

у Севојну

дана 20.08. 20 18. године



Законски  
заступник

*[Handwritten signature]*



<b>НАЗИВ:</b> ИМПОЛ СЕВАЛ А.Д.	<b>ПИБ:</b> 101500886	<b>ШИФРА</b>
<b>СЕДИШТЕ:</b> Севојно, Првомајска бб	<b>МБ:</b> 07606265	<b>ДЕЛАТНОСТИ:</b> 2442

**ИЗВЕШТАЈ О ТОКОВИМА ГОТОВИНЕ ИМПОЛ СЕВАЛ А.Д. за период 01.01-30.06.2018. године**

Позиција	АОР	Износ	
		01.01-30.06.2018	01.01-30.06.2017
<b>А. ТОКОВИ ГОТОВИНЕ ИЗ ПОСЛОВНИХ АКТИВНОСТИ</b>	3001	<b>6.476.618</b>	<b>7.544.556</b>
<b>I. Приливи готовине из пословних активности (1 до 3)</b>			
1. Продаја и примљени аванси	3002	5.996.556	7.133.031
2. Примљене камате из пословних активности	3003	902	105
3. Остали приливи из редовног пословања	3004	479.160	411.420
<b>II. Одливи готовине из пословних активности (1 до 5)</b>	3005	<b>6.023.394</b>	<b>7.327.126</b>
1. Исплате добављачима и дати аванси	3006	5.485.910	6.825.310
2. Зараде, накнаде зарада и остали лични расходи	3007	496.782	462.620
3. Плаћене камате	3008	26.765	28.953
4. Порез на добитак	3009	0	0
5. Одливи по основу осталих јавних прихода	3010	13.937	10.243
<b>III. Нето прилив готовине из пословних активности (I-II)</b>	3011	<b>453.224</b>	<b>217.430</b>
<b>IV. Нето одлив готовине из пословних активности (II-I)</b>	3012	<b>0</b>	<b>0</b>
<b>Б. ТОКОВИ ГОТОВИНЕ ИЗ АКТИВНОСТИ ИНВЕСТИРАЊА</b>	3013	<b>8.031</b>	<b>7.730</b>
<b>I. Приливи готовине из активности инвестирања (1 до 5)</b>			
1. Продаја акција и удела (нето приливи)	3014	0	0
2. Продаја нематеријалне имовине, некретнина, постројења, опреме и биолошких средстава	3015	0	0
3. Остали финансијски пласмани (нето приливи)	3016	7.745	7.568
4. Примљене камате из активности инвестирања	3017	286	162
5. Примљене дивиденде	3018	0	0
<b>II. Одливи готовине из активности инвестирања (1 до 3)</b>	3019	<b>513.688</b>	<b>719.902</b>
1. Куповина акција и удела (нето одливи)	3020	0	0
2. Куповина нематеријалне имовине, некретнина, постројења, опреме и биолошких средстава	3021	513.688	719.902
3. Остали финансијски пласмани (нето одливи)	3022	0	0
<b>III. Нето прилив готовине из активности инвестирања (I-II)</b>	3023	<b>0</b>	<b>0</b>
<b>IV. Нето одлив готовине из активности инвестирања (II-I)</b>	3024	<b>505.657</b>	<b>712.172</b>
<b>В. ТОКОВИ ГОТОВИНЕ ИЗ АКТИВНОСТИ ФИНАНСИРАЊА</b>	3025	<b>0</b>	<b>517.983</b>
<b>I. Приливи готовине из активности финансирања (1 до 5)</b>			
1. Увећање основног капитала	3026	0	0
2. Дугорочни кредити (нето приливи)	3027	0	517.983
3. Краткорочни кредити (нето приливи)	3028	0	0
4. Остале дугорочне обавезе	3029	0	0
5. Остале краткорочне обавезе	3030	0	0
<b>II. Одливи готовине из активности финансирања (1 до 6)</b>	3031	<b>34.935</b>	<b>0</b>
1. Откуп сопствених акција и удела	3032	0	0
2. Дугорочни кредити (одливи)	3033	34.935	0
3. Краткорочни кредити (одливи)	3034	0	0
4. Остале обавезе (одливи)	3035	0	0
5. Финансијски лизинг	3036	0	0
6. Исплаћене дивиденде	3037	0	0
<b>III. Нето прилив готовине из активности финансирања (I-II)</b>	3038	<b>0</b>	<b>517.983</b>
<b>IV. Нето одлив готовине из активности финансирања (II-I)</b>	3039	<b>34.935</b>	<b>0</b>
<b>Г. СВЕГА ПРИЛИВ ГОТОВИНЕ (3001 + 3013 + 3025)</b>	3040	<b>6.484.649</b>	<b>8.070.269</b>
<b>Д. СВЕГА ОДЛИВ ГОТОВИНЕ (3005 + 3019 + 3031)</b>	3041	<b>6.572.017</b>	<b>8.047.028</b>
<b>Ђ. НЕТО ПРИЛИВ ГОТОВИНЕ (3040 - 3041)</b>	3042	<b>0</b>	<b>23.241</b>
<b>Е. НЕТО ОДЛИВ ГОТОВИНЕ (3041 - 3040)</b>	3043	<b>87.368</b>	<b>0</b>
<b>Ж. ГОТОВИНА НА ПОЧЕТКУ ОБРАЧУНСКОГ ПЕРИОДА</b>	3044	<b>275.210</b>	<b>279.882</b>
<b>З. ПОЗИТИВНЕ КУРСНЕ РАЗЛИКЕ ПО ОСНОВУ ПРЕРАЧУНА ГОТОВИНЕ</b>	3045	<b>0</b>	<b>0</b>
<b>И. НЕГАТИВНЕ КУРСНЕ РАЗЛИКЕ ПО ОСНОВУ ПРЕРАЧУНА ГОТОВИНЕ</b>	3046	<b>0</b>	<b>0</b>
<b>Ј. ГОТОВИНА НА КРАЈУ ОБРАЧУНСКОГ ПЕРИОДА (3042 - 3043 + 3044 + 3045 - 3046)</b>	3047	<b>187.842</b>	<b>303.123</b>

у Севојну  
 дана 20. 08. 20 18. године



Законски заступник

*[Handwritten signature]*

**Попуњава правно лице - предузетник**

Матични број 0 7 6 0 6 2 6 5 Шифра делатности 2 4 4 2 ПИБ 1 0 1 5 0 0 8 8 6

Назив **Импол Севал а.д.**

Седиште **Севојно**

**ИЗВЕШТАЈ О ПРОМЕНАМА НА КАПИТАЛУ**

за период од 01.01. до 30.06. 2018. године

- у хиљадама динара -

Редни број	ОПИС	Компоненте капитала					
		АОП	30	АОП	31	АОП	32
			Основни капитал		Уписани а не уплаћени капитал		Резерве
1	2		3		4		5
	<b>Почетно стање претходне године на дан 01.01. 2017.</b>						
1.	а) дуговни салдорачуна	4001		4019		4037	
	б) потражнисалдорачуна	4002	954.342	4020		4038	95.434
	<b>Исправка материјалнозначајних грешака и промена рачуноводствених политика</b>						
2.	а) исправке на дуговној страни рачуна	4003		4021		4039	
	б) Исправкена потражној страни рачуна	4004		4022		4040	
	<b>Кориговано почетно стање претходне године на дан 01.01. 2017.</b>						
3.	а) кориговани дуговни салдо рачуна (1а + 2а - 2б) ≥ 0	4005		4023		4041	
	б) кориговани потражни салдо рачуна (1б - 2а + 2б) ≥ 0	4006	954.342	4024		4042	95.434
	<b>Промене у претходној 2017. години</b>						
4.	а) промет на дуговној страни рачуна	4007		4025		4043	
	б) промет на потражној страни рачуна	4008		4026		4044	
	<b>Стање на крају претходне године 31.12.2017.</b>						
5.	а) дуговни салдо рачуна (3а + 4а - 4б) ≥ 0	4009		4027		4045	
	б) потражни салдо рачуна (3б - 4а + 4б) ≥ 0	4010	954.342	4028		4046	95.434
	<b>Исправка материјално значајних грешака и промена рачуноводствених политика</b>						
6.	а) исправке на дуговној страни рачуна	4011		4029		4047	
	б) исправке на потражној страни рачуна	4012		4030		4048	
	<b>Кориговано почетно стање текуће година на дан 01.01. 2018.</b>						
7.	а) кориговани дуговни салдо рачуна (5а + 6а - 6б) ≥ 0	4013		4031		4049	
	б) кориговани потражни салдо рачуна (5б - 6а + 6б) ≥ 0	4014	954.342	4032		4050	95.434
	<b>Промене у текућој 2018. години</b>						
8.	а) промет на дуговној страни рачуна	4015		4033		4051	
	б) промет на потражној страни рачуна	4016		4034		4052	
	<b>Стање на крају текуће године 30.06. 2018.</b>						
9.	а) дуговни салдо рачуна (7а + 8а - 8б) ≥ 0	4017		4035		4053	
	б) потражни салдо рачуна (7б - 8а + 8б) ≥ 0	4018	954.342	4036		4054	95.434

Редни Број	ОПИС	Компоненте капитала					
		АОП	35	АОП	047 и 237	АОП	34
			Губитак		Откупљене сопствене акције		Нераспоређени добитак
	2		6		7		8
1.	Почетно стање претходне године на дан 01.01. 2017. ____						
	а) дуговни салдо рачуна	4055		4073		4091	
	б) потражни салдо рачуна	4056		4074		4092	2.922.458
2.	Исправка материјално значајних грешака и промена рачуноводствених политика						
	а) исправке на дуговној страни рачуна	4057		4075		4093	
	б) исправке на потражној страни рачуна	4058		4076		4094	
3.	Кориговано почетно стање претходне године на дан 01.01. 2017. ____						
	а) кориговани дуговни салдо рачуна (1а + 2а - 2б) ≥ 0	4059		4077		4095	
	б) кориговани потражни салдо рачуна (1б - 2а + 2б) ≥ 0	4060		4078		4096	2.922.458
4.	Промене у претходној 2017. ____ години						
	а) промет на дуговној страни рачуна	4061		4079		4097	37.691
	б) промет на потражној страни рачуна	4062		4080		4098	767.742
5.	Стање на крају претходне године 31.12. 2017. ____						
	а) дуговни салдо рачуна (3а + 4а - 4б) ≥ 0	4063		4081		4099	
	б) потражни салдо рачуна (3б - 4а + 4б) ≥ 0	4064		4082		4100	3.652.509
6.	Исправк материјално значајних грешака и промена рачуноводствених политика						
	а) исправке на дуговној страни рачуна	4065		4083		4101	
	б) исправке на потражној страни рачуна	4066		4084		4102	
7.	Кориговано почетно стање текуће године на дан 01.01. 2018. ____						
	а) кориговани дуговни салдо рачуна (5а + 6а - 6б) ≥ 0	4067		4085		4103	
	б) кориговани потражни салдо рачуна (5б - 6а + 6б) ≥ 0	4068		4086		4104	3.652.509
8.	Промене у текућој 2018. ____ години						
	а) промет на дуговној страни рачуна	4069		4087		4105	38.634
	б) промет на потражној страни рачуна	4070		4088		4106	396.774
9.	Стање на крају текуће године 30.06. 2018. ____						
	а) дуговни салдо рачуна (7а + 8а - 8б) ≥ 0	4071		4089		4107	
	б) потражни салдо рачуна (7б - 8а + 8б) ≥ 0	4072		4090		4108	4.010.649

Редни број	ОПИС	Компоненте осталог резултата					
		АОП	330	АОП	331	АОП	332
			Ревалоризационе резерве		Актуарски добици или губици		Добици или губици по основу улагања у власничке инструменте капитала
1	2		9		10		11
1.	Почетно стање претходне године адан 01.01. 2017. ____						
	а) дуговнисалдорачуна	4109		4127		4145	
	б) потражнисалдорачуна	4110	800.967	4128		4146	
2.	Исправка материјално значајних грешака и промена рачуноводствених политика						
	а) исправкена дуговној страни рачуна	4111		4129		4147	
	б) исправкена потражној страни рачуна	4112		4130		4148	
3.	Кориговано почетно стање претходне године адан 01.01. 2017. ____						
	а) кориговани дуговнисалдорачуна $(1a + 2a - 26) \geq 0$	4113		4131		4149	
	б) кориговани потражнисалдорачуна $(16 - 2a + 26) \geq 0$	4114	800.967	4132		4150	
4.	Промена у претходној 2017. ____ години						
	а) прометна дуговној страни рачуна	4115	650	4133		4151	
	б) прометна потражној страни рачуна	4116		4134		4152	
5.	Стање на крају претходне године 31.12. 2017. ____						
	а) дуговнисалдорачуна $(3a + 4a - 46) \geq 0$	4117		4135		4153	
	б) потражнисалдорачуна $(36 - 4a + 46) \geq 0$	4118	800.317	4136		4154	
6.	Исправка материјално значајних грешака и промена рачуноводствених политика						
	а) исправкена дуговној страни рачуна	4119		4137		4155	
	б) исправкена потражној страни рачуна	4120		4138		4156	
7.	Кориговано почетно стање текуће године адан 01.01. 2018. ____						
	а) кориговани дуговнисалдорачуна $(5a + 6a - 66) \geq 0$	4121		4139		4157	
	б) кориговани потражнисалдорачуна $(56 - 6a + 66) \geq 0$	4122	800.317	4140		4158	
8.	Промена у текућој 2018. ____ години						
	а) прометна дуговној страни рачуна	4123	140	4141		4159	
	б) прометна потражној страни рачуна	4124		4142		4160	
9.	Стање на крају текуће године 30.06. 2018. ____						
	а) дуговнисалдорачуна $(7a + 8a - 86) \geq 0$	4125		4143		4161	
	б) потражнисалдорачуна $(76 - 8a + 86) \geq 0$	4126	800.177	4144		4162	

Редн и број	ОПИС	Компоненте осталог резултата					
		АОП	333	АОП	334 и 335	АОП	336
			Добици или губици по основу удела у осталом добитку или губитку придружених друштва		Добици или губици по основу иностраног пословања и прерачуна финансијских извештаја		Добици или губици по основу хеџинга новчаног тока
1	2		12		13		14
1.	Почетно стање претходне године на дан 01.01. __2017. __						
	а) дуговнисалдорачуна	4163		4181		4199	
	б) потражнисалдорачуна	4164		4182		4200	
2.	Исправка материјално значајних грешака и промена рачуноводствених политика						
	а) исправке на дуговној страни рачуна	4165		4183		4201	
	б) исправке на потражној страни рачуна	4166		4184		4202	
3.	Кориговано почетно стање претходне године на дан 01.01. __2017. __						
	а) кориговани дуговнисалдорачуна ( $1а + 2а - 2б) \geq 0$	4167		4185		4203	
	б) кориговани потражнисалдорачуна ( $1б - 2а + 2б) \geq 0$	4168		4186		4204	
4.	Промена у претходној __2017__ години						
	а) прометна дуговној страни рачуна	4169		4187		4205	
	б) прометна потражној страни рачуна	4170		4188		4206	
5.	Стање на крају претходне године 31.12. __2017. __						
	а) дуговнисалдорачуна ( $3а + 4а - 4б) \geq 0$	4171		4189		4207	
	б) потражнисалдорачуна ( $3б - 4а + 4б) \geq 0$	4172		4190		4208	
6.	Исправка материјално значајних грешака и промена рачуноводствених политика						
	а) исправке на дуговној страни рачуна	4173		4191		4209	
	б) исправке на потражној страни рачуна	4174		4192		4210	
7.	Кориговано почетно стање текуће године на дан 01.01. __2018. __						
	а) кориговани дуговнисалдорачуна ( $5а + 6а - 6б) \geq 0$	4175		4193		4211	
	б) кориговани потражнисалдорачуна ( $5б - 6а + 6б) \geq 0$	4176		4194		4212	
8.	Промена у текућој __2018. __ години						
	а) прометна дуговној страни рачуна	4177		4195		4213	
	б) прометна потражној страни рачуна	4178		4196		4214	
9.	Стање на крају текуће године 30.06. __2018. __						
	а) дуговнисалдорачуна ( $7а + 8а - 8б) \geq 0$	4179		4197		4215	
	б) потражнисалдорачуна ( $7б - 8а + 8б) \geq 0$	4180		4198		4216	



Редни број	ОПИС	Компоненте осталог резултата		АОП	Укупан капитал [ $\sum(\text{ред } 16 \text{ кол } 3 \text{ до кол } 15) - \sum(\text{ред } 1а \text{ кол } 3 \text{ до кол } 15)] \geq 0$	АОП	Губитак изнад капитала [ $\sum(\text{ред } 1а \text{ кол } 3 \text{ до кол } 15) - \sum(\text{ред } 16 \text{ кол } 3 \text{ до кол } 15)] \geq 0$
		АОП	337				
			Добици или губици по основу ХОВ расположивих за продају				
1	2		15		16		17
1.	Почетностање претходне године на дан 01.01. 2017. __						
	а) дуговни салдо рачуна	4217		4235	4.773.201	4244	
	б) потражни салдо рачуна	4218					
2.	Исправка материјално значајних грешака и промена рачуноводствених политика						
	а) исправке на дуговној страни рачуна	4219		4236		4245	
	б) исправке на потражној страни рачуна	4220					
3.	Кориговано почетно стање претходне године на дан 01.01. 2017. __						
	а) кориговани дуговни салдо рачуна ( $1а + 2а - 2б) \geq 0$	4221		4237	4.773.201	4246	
	б) кориговани потражни салдо рачуна ( $1б - 2а + 2б) \geq 0$	4222					
4.	Промене у претходној __2017__ години						
	а) промет на дуговној страни рачуна	4223		4238		4247	
	б) промет на потражној страни рачуна	4224					
5.	Стање на крају претходне године 31.12.2017. __						
	а) дуговни салдо рачуна ( $3а + 4а - 4б) \geq 0$	4225		4239	5.502.602	4248	
	б) потражни салдо рачуна ( $3б - 4а + 4б) \geq 0$	4226					
6.	Исправка материјално значајних грешака и промена рачуноводствених политика						
	а) исправке на дуговној страни рачуна	4227		4240		4249	
	б) исправке на потражној страни рачуна	4228					
7.	Кориговано почетно стање текуће године на дан 01.01. 2018. __						
	а) кориговани дуговни салдо рачуна ( $5а + 6а - 6б) \geq 0$	4229		4241	5.502.602	4250	
	б) кориговани потражни салдо рачуна ( $5б - 6а + 6б) \geq 0$	4230					
8.	Промене у текућој __2018__ години						
	а) промет на дуговној страни рачуна	4231		4242		4251	
	б) промет на потражној страни рачуна	4232					
9.	Стање на крају текуће године 30.06. 2018. __						
	а) дуговни салдо рачуна ( $7а + 8а - 8б) \geq 0$	4233		4243	5.860.602	4252	
	б) потражни салдо рачуна ( $7б - 8а + 8б) \geq 0$	4234					

у Севојну

дана 20.08. 2018. године



Законски заступник

[Signature]

**IMPOL SEVAL Valjaonica aluminijuma a.d.  
SEVOJNO**

**NAPOMENE UZ  
FINANSIJSKI IZVEŠTAJ  
za period I-VI 2018. godine**

*Sevojno, avgust 2018. godine*

## Sadržaj

1.	OPŠTI PODACI .....	3
2.	RAČUNOVODSTVENE POLITIKE .....	4
2.1	Nematerijalna imovina .....	4
2.2	Nekretnine, postrojenja, oprema .....	5
2.2.1.	<i>Vrednovanje nekretnina, postrojenja i opreme i njihovo otpisivanje</i> .....	5
2.3	Investicione nekretnine .....	8
2.4	Dugoročni finansijski plasmani .....	8
2.5	Zalihe .....	8
2.6	Usluge prerade .....	9
2.7	Kratkoročna potraživanja i plasmani .....	9
2.8	Dugoročne i kratkoročne obaveze.....	9
2.9	Dugoročna rezervisanja .....	10
2.10	Prihodi i rashodi .....	10
2.11	Troškovi pozajmljivanja .....	10
2.12	Preračunavanje sredstava i obaveza u stranim sredstvima plaćanja .....	10
2.13	Porezi i doprinosi.....	11
3.	ANALIZA POZICIJA BILANSA STANJA I BILANSA USPEHA .....	12
BILANS STANJA.....		12
3.1	Nematerijalna imovina .....	12
3.2	Nekretnine, postrojenja i oprema .....	13
3.3	DUGOROČNI FINANSIJSKI PLASMANI .....	16
3.3.1.	<i>Učešća u kapitalu zavisnih pravnih lica</i> .....	16
3.3.2.	<i>Ostala učešća u kapitalu</i> .....	16
3.3.3.	<i>Dugoročni plasmani povezanim pravnim licima</i> .....	16
3.3.4.	<i>Ostali dugoročni finansijski plasmani</i> .....	17
3.4	ZALIHE .....	17
3.5	POTRAŽIVANJA .....	17
3.6	DRUGA POTRAŽIVANJA .....	18
3.7	KRATKOROČNI FINANSIJSKI PLASMANI .....	18
3.8	GOTOVINSKI EKVIVALENTI I GOTOVINA .....	19
3.9	POREZ NA DODATU VREDNOST I AVR.....	19
3.10	KAPITAL.....	20
3.11	DUGOROČNA REZERVISANJA I OBAVEZE .....	21
3.11.1	Dugoročna rezervisanja .....	21
3.11.2	Dugoročne obaveze .....	21
3.12	Odložene poreske obaveze .....	22
3.13	KRATKOROČNE OBAVEZE .....	23
3.13.1	Kratkoročne finansijske obaveze .....	23
3.14	PRIMLJENI AVANSI, DEPOZITI I KAUCIJE .....	24
3.15	OBAVEZE IZ POSLOVANJA.....	24
3.16	Ostale kratkoročne obaveze.....	25
3.17	Obaveze po osnovu PDV i ostalih javnih prihoda i PVR .....	25
3.18	POSLOVNI PRIHODI: .....	26



3.19	Prihodi od prodaje proizvoda i usluga.....	26
3.20	Drugi poslovni prihodi .....	26
3.21	POSLOVNI RASHODI: .....	27
3.22	Prihodi od aktiviranja učinaka i robe .....	27
3.23	Povećanje vrednosti zaliha nedovršenih i gotovih proizvoda i nedovršenih usluga .....	27
3.24	Smanjenje vrednosti zaliha nedovršenih i gotovih proizvoda i nedovršenih usluga .....	27
3.25	Troškovi materijala.....	27
3.26	Troškovi goriva i energije .....	28
3.27	Troškovi zarada .....	28
3.28	Troškovi proizvodnih usluga.....	28
3.29	Troškovi amortizacije i rezervisanja .....	28
3.30	Nematerijalni troškovi.....	29
3.31	POSLOVNI DOBITAK .....	29
3.32	FINANSIJSKI PRIHODI .....	29
3.33	FINANSIJSKI RASHODI .....	30
3.34	DOBITAK FINANSIRANJA.....	30
3.35	GUBITAK FINANSIRANJA.....	31
3.36	Prihodi od usklađivanja vrednosti ostale imovine koja se iskazuje kroz Bilans uspeha po fer vrednosti .....	31
3.37	OSTALI PRIHODI.....	31
3.38	OSTALI RASHODI.....	31
3.39	DOBITAK IZ REDOVNOG POSLOVANJA PRE OPOREZIVANJA.....	31
3.40	Neto dobitak poslovanja koje se obustavlja, efekti promene računovodstvene politike i ispravka greške iz ranijih perioda .....	32
3.41	Neto gubitak poslovanja koje se obustavlja, efekti promene računovodstvene politike i ispravka greške iz ranijih perioda.....	32
3.42	DOBITAK PRE OPOREZIVANJA .....	32
3.43	Odloženi poreski rashodi perioda .....	32
3.44	NETO DOBITAK.....	32
3.45	Realni tereti na imovini .....	33
3.46	Upravljanje rizicima .....	33
3.50.1.	<i>Upravljanje finansijskim rizikom.....</i>	33
3.50.2.	<i>Upravljanje rizikom kapitala .....</i>	34
<b>4.</b>	<b>TRANSAKCIJE POVEZANIH PRAVNIH LICA .....</b>	<b>34</b>
4.1.	Transakcije Impol Seval a.d. sa matičnim pravnim licem u inostranstvu .....	34
4.2.	Ostvareni prihodi/rashodi povezanih pravnih lica.....	35
4.3.	Ostvarena potraživanja/obaveze povezanih pravnih lica .....	36
4.4.	OSTVARENI REZULTATI MATIČNOG I ZAVISNIH PRAVNIH LICA U 2017.GODINI.....	39
	<b>4.5. OPIS OČEKIVANOG RAZVOJA MATIČNOG I ZAVISNIH PRAVNIH LICA U NAREDNOM PERIODU .....</b>	<b>43</b>
5.	DEVIZNI KURSEVI .....	43
6.	Važniji poslovni događaji koji su nastupili nakon proteka poslovne godine za koju je izveštaj pripremljen .....	43

## 1. OPŠTI PODACI

IMPOL SEVAL Valjaonica Aluminiijuma a.d. Sevojno je konstituisan kao akcionarsko društvo 16.10.2002. god. nakon što je na raspisanom tenderu IMPOL d.o.o. Slovenska Bistrica kupila 70% društvenog kapitala Preduzeća Valjaonica aluminiijuma, Društveno preduzeće, Sevojno.

**Naziv firme je:** IMPOL SEVAL Valjaonica Aluminiijuma a.d. Sevojno, sa skraćenim nazivom Impol Seval a.d. Sevojno

**Adresa Društva:** Sevojno, Prvomajska bb

Društvo je registrovano 24.10.2002. god. u Trgovinskom sudu u Užicu pod brojem Fi 756/02

**Matični broj:** 07606265

**Šifra delatnosti:** 2442 – proizvodnja aluminiijuma

**Generalni Direktor Društva:** Ninko Tešić, dipl.ecc

**Web site:** [www.impol.rs](http://www.impol.rs)

**E-mail adresa:** [office@impol.rs](mailto:office@impol.rs)

Impol Seval Valjaonica aluminiijuma a.d. raspolaže sa 942.287 običnih akcija nominalne vrednosti od 1.000,00 din. po akciji, sa sledećom strukturom:

- IMPOL d.o.o. Slovenska Bistrica je vlasnik 70% akcija
- Ostali akcionari (zaposleni i bivši zaposleni) poseduju 15% akcija i
- Privatizacioni registar ima preostalih 15% akcija.

Odlukama Upravnog odbora od 25. i 26. oktobra 2004. godine osnovana su tri jednočlana društva sa ograničenom odgovornošću koja su počela sa radom od 01.01.2005. godine čiji je 100% vlasnik Impol Seval a.d. Sevojno:

1. IMPOL SEVAL PKC – Pravno-Kadrovski centar d.o.o. Sevojno
2. IMPOL SEVAL Final – Finansije i računovodstvo d.o.o. Sevojno.
3. IMPOL SEVAL Tehnika d.o.o. Užice

Impol Seval Tehnika d.o.o. je poslovala samostalno do momenta kada je došlo do pripajanja Impol Seval Finalizacije d.o.o. koja je osnovana 01.04.2003.godine sa 100% vlasništvom Impol Seval a.d. Sevojno.

Odlukama Upravnog odbora Finalizacije d.o.o. i Direktora Tehnike d.o.o. 10.10.2008. 7godine došlo je do statusne promene spajanja uz pripajanje između Finalizacije d.o.o. i Tehnike d.o.o., pri čemu je Finalizacija d.o.o. prestala da postoji pripajanjem Tehnici d.o.o. sa sedištem u Užicu.

4. Odlukom o osnivanju jednočlanog društva sa ograničenom odgovornošću Društvo je osnovalo 31.12.2010. godine jednočlano društvo sa ograničenom odgovornošću koje posluje pod poslovnim imenom IMPOL SEVAL PRESIDENT d.o.o. Zlatibor i bavi se hotelskim smeštajem i ugostiteljstvom.

Ugovorom o osnivanju Društva za upravljanje Slobodnom zonom od 10.03.2010. godine osnovano je Društvo za upravljanje Slobodnom zonom Užice d.o.o. Sevojno. Impol Seval a.d. ima udeo u iznosu 33,33% u osnovnom kapitalu Društva.

Osnovna delatnost Društva je proizvodnja aluminiijuma. Impol Seval a.d. je jedini proizvođač valjanih proizvoda od aluminiijuma i legura aluminiijuma u Srbiji sa sledećim asortimanom:

- toplo valjane trake
- toplo valjane ploče
- hladno valjane trake
- hladno valjani limovi
- debeli limovi 3-5 mm
- orebrene trake i limovi
- bojene trake i limovi
- profilisani limovi, bojani i nebojeni
- embosirani limovi i trake
- finalni proizvodi za građevinarstvo

## 2. RAČUNOVODSTVENE POLITIKE

Računovodstvene politike su posebna načela, osnovi, pravila i praksa koju je usvojilo Društvo za pripremanje i prikazivanje finansijskih izveštaja u skladu sa MSFI/MRS i u skladu sa poslovnom i računovodstvenom politikom grupacije Impol d.o.o.

Izbor računovodstvenih politika izvršen je uz poštovanje opštih računovodstvenih načela, principa i pravila vrednovanja koji su propisani MSFI/MRS i ovim Pravilnikom i koji su primenljivi na konkretne uslove u Društvu.

Usvojene računovodstvene politike primenjuju se dosledno u dužem vremenskom periodu i mogu se menjati samo u slučaju promene MSFI/MRS ili ukoliko promene obezbeđuju pouzdanije i važnije informacije o finansijskom položaju i rezultatima poslovanja.

U skladu sa Zakonom o računovodstvu, privredno društvo Impol Seval a.d. razvrstano kao veliko pravno lice, u obavezi je da primenjuje Međunarodne standarde finansijskog izveštavanja (MSFI) u punom obimu (kompletne). MSFI obuhvataju Okvir za pripremanje i prikazivanje finansijskih izveštaja (Konceptualni okvir), Međunarodne računovodstvene standarde (MRS), Međunarodne standarde finansijskog izveštavanja (MSFI) i sa njima povezana tumačenja izdata od Komiteta za tumačenje računovodstvenih standarda (IFRIC) kao i naknadne izmene standarda čiji je prevod utvrdilo i objavilo ministarstvo nadležno za poslove finansija.

Rešenjem Ministarstva od 13.marta 2014.godine, koje je objavljeno u Službenom glasniku RS broj 35 od 27.marta 2014.godine objavljeni su prevodi osnovnih tekstova MRS i MSFI, Konceptualnog okvira za finansijsko izveštavanje kao i povezanih IFRIC tumačenja.

Do datuma sastavljanja finansijskih izveštaja nisu objavljeni zvanični prevodi novih i izmenjenih standarda i tumačenja. Međutim, u skladu sa mišljenjem Ministarstva finansija, dozvoljena je mogućnost njihove primene počev od sastavljanja finansijskih izveštaja za 2017.godinu.

Odbor za Međunarodne računovodstvene standarde je krajem 2016.godine izdao IFRIC Tumačenje 22-Razmatranje avansa i transakcija u stranim valutama koje je postalo obavezujuće za subjekte koji primenjuju pune MSFI i MSFI za MSP. Primena ovog tumačenja je obavezna od 01.01.2018.godine, s tim što je preporučena ranija primena. Navedeno tumačenje propisuje da, ako se radi o sredstvu ili obavezi nastalim po osnovu unapred izvršenog plaćanja ili primanja po osnovu deviznog avansa i avansa sa ugovorenim valutnom klauzulom, entitet treba sa prizna bilansnu poziciju po tekućem kursu važećem na dan plaćanja. Plaćeni ili naplaćeni avansi za koje će buduća korist biti primanje robe ili usluga ili isporuka robe i pružanje usluga, kvalifikuju se kao nemonetarne bilansne stavke i početno se vrednuju po kursu važećem na dan plaćanja i dalja korekcija vrednosti se ne vrši.

U skladu sa preporukom ranije primene tumačenja, Impol Seval a.d. je sa primenom navedenog tumačenja počeo od izrade pojedinačnih finansijskih izveštaja za 2017.godinu.

### 2.1 Nematerijalna imovina

Nematerijalna imovina sadržana je u nenovčanom obliku (koja ne predstavljaju fizička sredstva) kao što su: *goodwill*, patenti, licence, koncesije, zaštitni znakovi, žigovi, softveri, franšize, ulaganja u razvoj proizvodnje novih proizvoda, procesa.

Nematerijalna imovina predstavlja resurs Društva pod uslovom da ga Društvo može kontrolisati i da Društvo od tog nematerijalnog sredstva ostvaruje ekonomske koristi.

Nematerijalna imovina početno se vrednuje na osnovu nabavne cene ili cene koštanja. Nematerijalna imovina nakon početnog priznavanja iskazuje se po nabavnoj ceni ili ceni koštanja umanjenoj za ispravku vrednosti i akumuliranog gubitka po osnovu obezvređivanja.

Nematerijalna imovina podleže obračunu amortizacije, a amortizacija počinje da se obračunava od narednog meseca u odnosu na mesec u kojem je nematerijalna imovina raspoloživa za upotrebu. Osnovicu za amortizaciju nematerijalne imovine čini nabavna vrednost ili cena koštanja po odbitku njihove preostale vrednosti. Nematerijalna imovina otpisuje se putem proporcionalne stope amortizacije u roku od 5 godina, osim ulaganja čije korišćenje je utvrđeno

ugovorom, kada se otpisivanje vrši u rokovima predviđenim ugovorom i *goodwill* koji se otpisuje u roku od 10 godina.

## **2.2 Nekretnine, postrojenja, oprema**

Priznavanje, odmeravanje i evidentiranje nekretnina, postrojenja i opreme Društva vrši se u skladu sa MRS 16.

Početno priznavanje nekretnina, postrojenja i opreme vrši se po nabavnoj vrednosti ili po ceni koštanja samo pod uslovom:

- ako je verovatno da će se buduće ekonomske koristi povezane sa tim sredstvom prilivati u Društvo
- ako se nabavna vrednost može pouzdano odmeriti.

Priznavanje troškova nabavke prestaje kada se sredstvo nalazi na lokaciji i u stanju koje je neophodno za njegovo funkcionisanje.

Nekretnine, postrojenja i oprema obuhvataju materijalna sredstva čiji je vek trajanja duži od jedne godine i za koje je verovatno da će Društvo ostvariti u budućnosti ekonomske koristi (ostvarivati prihod) i čija je pojedinačna nabavna cena u vreme nabavke prema proceni rukovodioca računovodstva može da bude osnovno sredstvo.

Nekretnine, postrojenja i oprema čine grupu sredstava slične prirode i namene u poslovanju Društva:

- zemljište
- zgrade
- mašine
- motorna vozila
- nameštaj i nepokretni inventar
- kancelarijska oprema

Nabavna vrednost sastoji se od nabavne cene uvećane za sve zavisne troškove nabavke. Nabavna vrednost se može uvećati za kamate koje proizilaze iz kupovine osnovnih sredstava, u skladu sa MRS 23-Troškovi pozajmljivanja s tim da iznos nabavne vrednosti ne prelazi iznos troškova zamene ili iznos koji se može povratiti prodajom. Sredstva koja se izrađuju u sopstvenoj režiji vrednuju se po ceni koštanja, pod uslovom da nije veća od neto prodajne vrednosti. U nabavnu vrednost se mogu uključiti i zarade proizvodnih radnika, s tim da iznos nabavne vrednosti ne prelazi iznos neto prodajne vrednosti, tj. iznos koji se može povratiti prodajom.

Naknadni izdaci za nekretnine, postrojenja i opremu priznaju se kao sredstvo samo kada se vrši:

- izmena i dogradnja postrojenja kojim se produžava koristan vek trajanja i povećanje kapaciteta
- dogradnja kojom se unapređuje i poboljšava kvalitet proizvoda, bitno smanjuje troškove proizvodnje u odnosu na troškove proizvodnje pre ulaganja
- usvajanje novih proizvodnih procesa (modernizacija) kojom se smanjuju prethodni troškovi proizvodnje

Važniji rezervni delovi i pomoćna oprema smatraju se nekretninama, postrojenjima i opremom kada Društvo očekuje da ih koristi duže od jednog obračunskog perioda i ako je pojedinačna nabavna cena značajnije vrednosti.

U skladu sa principima priznavanja definisanim u paragrafu 7 MRS 16- Nekretnine, postrojenja i oprema, u knjigovodstvenu vrednost se ne priznaju troškovi popravki, servisiranja, remonta postrojenja i opreme, već predstavljaju rashod u trenutku kada je nastao jer se sa njima obnavlja, a ne povećava prvobitno procenjeni standardni učinak.

### *2.2.1. Vrednovanje nekretnina, postrojenja i opreme i njihovo otpisivanje*

Vrednovanje nekretnina, postrojenja i opreme nakon početnog priznavanja vrši se u skladu sa MRS 16-Nekretnine, postrojenja i oprema.

Nakon početnog vrednovanja sredstva Društvo se opredelilo za model revalorizacije prilikom odmeravanja vrednosti nekretnina, postrojenja i opreme u skladu sa MRS 16, paragraf 29-42. Model revalorizacije podrazumeva da, nakon što se priznaju kao sredstvo, nekretnine, postrojenja i oprema čija se fer vrednost može pouzdano odmeriti, knjiže se po revalorizovanom iznosu (fer

vrednost na datum revalorizacije umanjena za naknadnu akumuliranu amortizaciju i naknadne akumulirane gubitke zbog umanjenja vrednosti). Revalorizacija se vrši dovoljno redovno, kako bi se obezbedilo da se knjigovodstvena vrednost bitno ne razlikuje od fer vrednosti.

Knjigovodstvena vrednost je iznos po kom se imovina (sredstvo) priznaje nakon oduzimanja akumulirane amortizacije i akumuliranih gubitaka po osnovu umanjenja vrednosti.

Fer vrednost se definiše kao iznos za koji se neko sredstvo može razmeniti između upoznatih, voljnih strana u okviru nezavisne transakcije.

Ako se vrši revalorizacija određene nekretnine, postrojenja i opreme, revalorizuje se celokupna grupa kojoj to sredstvo pripada.

Ako se knjigovodstvena vrednost sredstva poveća kao rezultat revalorizacije, to povećanje se priznaje u ukupnom ostalom rezultatu i akumulira u kapitalu, u okviru pozicije revalorizacione rezerve. Međutim, povećanje se priznaje kao prihod u Bilansu uspeha do onog iznosa do kojeg se stornira prethodno priznato revalorizaciono smanjenje istog sredstva u Bilansu uspeha.

Ako se knjigovodstvena vrednost sredstva smanji kao rezultat revalorizacije, to smanjenje se priznaje kao rashod. Međutim, smanjenje se priznaje u ukupnom ostalom rezultatu do iznosa postojećih revalorizacionih rezervi koje se odnosi na to sredstvo. Smanjenje priznato u ukupnom ostalom rezultatu smanjuje iznos akumuliran u kapitalu u okviru pozicije revalorizacionih rezervi.

Revalorizacione rezerve koje su sastavni deo kapitala, a koje se odnose na nekretnine, postrojenja i opremu, mogu se preneti direktno na neraspoređenu dobit kada sredstvo prestane da se priznaje. To podrazumeva prenos celokupnog ostatka kada se sredstvo povuče iz upotrebe ili otuđi.

Prilikom procene nekretnina, postrojenja i opreme procenjuju se sve nekretnine, sredstva i oprema iz grupe u kojoj to sredstvo pripada.

Kada ne postoji dokaz tržišne vrednosti zbog posebnosti postrojenja i opreme i zbog toga što se ona retko prodaju, procenjuje se po amortizacionoj vrednosti njihove zamene. Kada su promene fer vrednosti neznatne ne vrši se procena (revalorizacija).

Prva procena opreme po fer vrednosti Impol Seval a.d. je izvršena na dan 31.12.2004. godine. Za procenu je angažovan nezavisni procenitelj Ekonomski institut Beograd, pri čemu je kao metoda procene korišćen troškovni pristup.

Troškovni pristup bazira na pretpostavci zamene uložених sredstava, odnosno utvrđivanje cene po kojoj bi se konkretna imovina sličnih karakteristika mogla nabaviti ili izraditi. Pri tome se podrazumeva da postoji supstitut konkretne vrste imovine sličnog stepena korisnosti. Troškovni metod se primenjuje u slučajevima kada je knjigovodstvena vrednost nerealno iskazana, najčešće kao posledica hiperinflacije, neusklađenosti realnog i zvaničnog kursa domaće valute i drugih neusklađenosti koja su u vremenskom periodu koji je prethodio datumu procene po fer vrednosti karakterisala privredu u Republici Srbiji.

Troškovni metod u proceni fer vrednosti sredstava polazi od identifikacije aktuelnih troškova zamene imovine koja je predmet procene, a zatim se oduzima gubitak vrednosti koji je prouzrokovan fizičkim pogoršanjem, funkcionalnom ili ekonomskom zastarelošću, što na kraju rezultira u procenjenoj sadašnjoj vrednosti.

Postoji više metoda određivanja aktuelne (sadašnje) vrednosti novih sredstava. Najvažniji metodi koji su korišćeni prilikom procene sredstava Društva su kombinacija metoda procene pojedinačnih komponenti, metode procene prema indeksu cena, metod troškovi-kapacitet i ostali inženjering metodi, u skladu sa specifičnim karakteristikama pojedinačne opreme i postrojenja.

<i>Knjigovodstvena sadašnja vrednost pre procene</i>	<i>Procenjena sadašnja vrednost</i>
179.683.395,43 din.	1.190.535.258,00 din.

Pozitivan efekat revalorizacije koji je proknjižen u korist revalorizacionih rezervi iznosi 1.029.131.587,78 dinara, a negativan efekat koji je priznat kao rashod u Bilansu uspeha u iznosu od 18.279.724,95 dinara.

U prvom polugodištu 2018. godine izvršeno smanjenje revalorizacionih rezervi po osnovu rashoda prenosom u neraspoređenu dobit u iznosu od 139.232,03 dinara.

Preispitivanje tržišne (fer) vrednosti i ostatka vrednosti opreme, odnosno procena troškova zamene opreme koja je predmet procene vrši se svake godine na datum godišnjeg Bilansa. Procenu će vršiti komisija koju imenuje Direktor Društva.

Metod amortizacije odražava način očekivanog trošenja budućih ekonomskih koristi. Metod amortizacije se proverava najmanje jednom godišnje, na kraju svake finansijske godine i ako postoje značajne promene u očekivanoj dinamici trošenja budućih ekonomskih koristi, metod se menja. Takva promena predstavlja promenu računovostvene procene u skladu sa IAS 8.

Amortizacija se obračunava primenom proporcionalne metode na osnovicu koju čini revalorizovana vrednost. Proporcionalna amortizacija ima za rezultat konstantne troškove u toku korisnog veka sredstva.

Iznos nekretnine, postrojenja i opreme koji podleže amortizaciji otpisuje se sistematski tokom njihovog korisnog veka trajanja primenom proporcionalnih stopa amortizacije koje se utvrđuju putem sledećeg obrasca:

$$\text{stopa amortizacije} = 100 / \text{korisni vek trajanja sredstva}$$

Obračun amortizacije nekretnina, postrojenja i opreme počinje od narednog meseca u odnosu na mesec u kojem je sredstvo stavljeno u upotrebu.

Obračunati trošak amortizacije priznaje se kao rashod perioda u kome je nastao.

U Društvu se najčešće koriste sledeće stope amortizacije:

<b>NAZIV OSNOVNOG SREDSTVA</b>	<b>STOPA AM (%)</b>
ULJNA STANICA	8,00
REZERVOAR	10,00
GRADJ.OBJEKAT VODOSNABDEVANJA	2,50
DALJNOVODI	3,00
ZGRADA TRAFI STANICE	2,00
TRAFOSTANICA OPREMA	5,00
KABLOVSKI RAZVODI	4,00
OSVETLJENJE HALE	2,00
VODOVODNA MREŽA	2,00
KANALIZACIJA	1,50
KOTLARNICA	4,00
TOPLOVOD	4,00
ELEKTRO KANALI	2,50
VODOSNABDEVANJE	3,30
HALA I ZGRADE	2,50
AUTOMATSKA VRATA NA HALI	12,50
SKLADIŠTE OTROVNIH MATERIJA	4,46
MAGACIN	3,00
TOPLOVOD	9,00
KLEŠTA, PEĆI	8,50
OPREMA LIVNICE II	1,93
PEĆ ZA GREJANJE PINOVA	12,50
PEĆI ZA TOPLJENJE	4,00
LIVNI STO GAUTCHI	10,00
REVITAL.PEĆI ZA ZAGREVANJE BLOKOVA EBNER	6,66
LINIJA ZA BOJENJE GRAĐEVINSKI DEO	2,50
PROTIVPOŽARNA ZAŠTITA I VODOSNABDEVANJE	4,00
KOLICA ZA TRANSPORT TRAKA	2,50
KRANOVI	4,00
MAKAZE	7,00



MAŠINA ZA ISTEZANJE TRAKA STREČER	15,89
ŠTENDER	7,00
MAKAZE UNGERER	3,72
TESTERA	8,00
KORPE	8,00
MAŠINA ZA BOJENJE I LAKIRANJE OPREMA	19,26
TOPLI VALJAČKI STAN	3,26
POVEĆANJE POGON.SPREMNOSTI TOPLOG VALJ.STANA	3,33
POTPORNI VALJCI	5,00
RADNI VALJCI	10,00
STRUGOVI	12,50
HIDRAULIČNE MAKAZE	8,30
UNIVERZALNA FREZ MAŠINA	8,33
OSCILACIONA TESTERA	10,00
PRESA	10,50
PRESA ZA TOPLU VULKANIZACIJU	10,00
AKUMULATORSKA HIDRAULIČNA PRESA	20,00
ODLAGAČ TRAKE, SKIDAČ ŠLJAKE-KAŠIKA	33,33
PRIZMA I NOŽ ZA PRESU	11,00
MAŠINA ZA SEČENJE	10,00
BRUSILICA ZA BRUŠENJE VALJAKA	7,50
BRUSILICA ZA GUMENE VALJKE	4,00
UNIVERZALNA GLODALICA	12,50
ODMOTALICA	10,00

Nekretnine, postrojenja i oprema prestaju da se iskazuju u Bilansu stanja nakon otuđenja ili ako je sredstvo trajno povučeno iz upotrebe.

Dobici i gubici koji proisteknu iz rashodovanja ili otuđenja nekretnina, postrojenja i opreme utvrđuju se kao razlika između procenjenih neto priliva od prodaje i iskazanog iznosa sredstava i priznaju se kao prihod ili rashod u Bilansu uspeha.

### 2.3 Investicione nekretnine

Nekretnine koje se poseduju sa ciljem ostvarivanja zarade izdavanjem u zakup pri početnom priznavanju se odmeravaju po nabavnoj vrednosti.

Naknadni izdaci (dodatna ulaganja koja se odnose na investicionu nekretninu) nakon njegove nabavke ili završetka, uvećavaju vrednost ako ispunjava uslov da se prizna kao naknadni izdatak. Naknadni izdatak koji ne zadovoljava prethodne uslove iskazuje se kao trošak poslovanja u periodu u kojem je nastao.

### 2.4 Dugoročni finansijski plasmani

Dugoročni plasmani predstavljaju finansijska sredstva koja se primenom početnog priznavanja mere po njihovoj nabavnoj vrednosti.

U okviru dugoročnih finansijskih plasmana iskazuju se učešća u kapitalu zavisnih pravnih lica, učešća u kapitalu ostalih povezanih pravnih lica i učešća u kapitalu drugih pravnih lica, zatim dugoročni krediti i zajmovi, povezanim i drugim pravnim licima.

Na dan Bilansa ulaganja se procenjuju prema nadoknadivoj vrednosti i vrši umanjenje ako je nadoknadiva vrednost manja od nabavne vrednosti.

### 2.5 Zalihe

Zalihe materijala, rezervnih delova procenjuju se po nabavnoj vrednosti ili neto prodajnoj ako je ona niža.

Nabavna vrednost materijala, rezervnih delova i sitnog inventara sadrži fakturnu vrednost, carine i druge uvozne dažbine, transportne troškove, osiguranje i druge zavisne troškove nabavke. U troškove transporta mogu se uključiti i pripadajući troškovi sopstvenog transporta najviše do nivoa prodajne cene ako je niža.

Kada se materijal ili rezervni delovi proizvode kao proizvod sopstvene proizvodnje i dalje koriste u narednoj fazi procesa proizvodnje njihova procena vrši se u visini troškova proizvodnje tih zaliha, a najviše do neto prodajne vrednosti tih zaliha.

Obračun izlaza, odnosno prodaja zaliha materijala vrši se po metodi prva ulazna jednaka je prvoj izlaznoj ceni - FIFO metod.

Interni povratni materijal koji je nastao u procesu proizvodnje vraća se u Livnicu i Bilansira po ceni sirovog aluminijuma na bazi LME (*cash sett* – prosek poslednjeg meseca obračunskog perioda).

Alat i inventar čiji je vek upotrebe do jedne godine otpisuju se jednokratno prilikom stavljanja u upotrebu.

Zalihe alata i inventara vode se po nabavnim cenama. Alat i inventar koji se ne raspoređi u osnovna sredstva raspoređuje se u zalihe.

Alat i inventar iskazuju se u poslovnim knjigama i posle otpisa u celini, sve dok se ne otuđe.

Zalihe nedovršene proizvodnje i gotovih proizvoda nastaju kao rezultat proizvodnog procesa Društva. Ove zalihe mere se po ceni koštanja, odnosno po neto prodajnoj vrednosti ako je niža.

Zalihe nedovršene proizvodnje i gotovih proizvoda se procenjuju po ceni koštanja koja podrazumeva da prilikom utvrđivanja vrednosti krajnjih zaliha u obračun proizvodnje obuhvata nabavnu vrednost utrošaka sirovina i materijala i ostale troškove proizvodnje koji su potrebni da bi se zalihe dovele u stanje u kome se nalaze.

U cenu koštanja nedovršene proizvodnje i gotovih proizvoda ne mogu se uključiti troškovi koji su neuobičajeno visoki zbog nepotpunog korišćenja proizvodnih kapaciteta.

Moguće je da cena koštanja zaliha nedovršene proizvodnje i gotovih proizvoda ne može da se povrati ako su te zalihe oštećene ili su izgubile na kvalitetu, ako su postale u celini ili delimično zastarele ili ako im je cena opala. Otpisom tih zaliha se vrši svođenje na neto prodajnu vrednost.

## **2.6 Usluge prerade**

Usluge u gotovim proizvodima prerade koje su zatečene u Društvu na dan Bilansa procenjuju se po ceni koštanja odnosno po neto prodajnoj vrednosti ako je niža.

Usluge u nedovršenoj proizvodnji prerade koje su zatečene u Društvu na dan Bilansa procenjuju se po ceni koštanja koja obuhvata troškove proizvodnje koji su potrebni da se zalihe prerade dovedu u stanje u kom su popisane, odnosno po neto prodajnoj vrednosti ako je niža.

## **2.7 Kratkoročna potraživanja i plasmani**

Kratkoročna potraživanja čine potraživanja od kupaca, povezanih lica i ostalih kupaca u zemlji i inostranstvu po osnovu prodaje proizvoda, robe i usluga. Pri početnom priznavanju potraživanja se vrednuju u iznosu prodajne vrednosti proizvoda, umanjeno za uporedni iznos popusta i rabata, a uvećano za obračun poreza na dodatu vrednost. Kratkoročna potraživanja od kupaca mere se po vrednosti iz original fakture.

Domaća i ino potraživanja koja nisu osigurana kod osiguravajuće kuće, a kojima je prošao rok od 60 dana od dana dospeća ispravljaju se u celini na teret rashoda.

Domaća i ino potraživanja koja su osigurana, a kojima je prošao rok od 60 dana od dana dospeća ispravljaju se u visini neosiguranog procenta, saglasno zaključenoj Polisi osiguranja, odnosno celini, ako nastanu okolnosti koje prouzrokuju da se ta potraživanja ne mogu naplatiti po osnovu osiguranja.

## **2.8 Dugoročne i kratkoročne obaveze**

Finansijskim obavezama smatraju se dugoročne obaveze (obaveze prema povezanim licima i pravnim licima sa uzajamnim učešćem), dugoročni krediti, obaveze po dugoročnim hartijama od vrednosti, kratkoročne finansijske obaveze (obaveze prema povezanim licima i pravnim licima sa uzajamnim učešćem, kratkoročni krediti i ostale kratkoročne finansijske obaveze), kratkoročne obaveze iz poslovanja (dobavljači i ostale obaveze iz poslovanja).

Deo dugoročnih obaveza koji dospeva do godinu dana od dana Bilansa, predstavlja kratkoročne obaveze.

Početno vrednovanje finansijskih obaveza priznaje se po nabavnoj vrednosti koja predstavlja poštnu vrednost nadoknade koja je primljena za nju.

Smanjenje obaveza po osnovu zakona i sudskog poravnanja vrši se direktnim otpisivanjem.



## **2.9 Dugoročna rezervisanja**

Dugoročno rezervisanje priznaje se kada je obaveza nastala kao rezultat prošlog događaja i verovatno je da će biti odliv resursa za izmirenje obaveza i kada iznos obaveza može pouzdano da se proceni.

Dugoročna rezervisanja na ime otpremnina i jubilarnih nagrada vrši se shodno MRS 19-Primanja zaposlenih.

Dugoročna rezervisanja za naknade zaposlenima zahtevaju od Društva da prizna obavezu, kao i rashod po tom osnovu, u slučaju kada je zaposleni pružio usluge u zamenu za naknade koje će mu biti isplaćene u budućnosti. To znači, da u periodu u kojem zaposleni pruža svoju uslugu, iskazuje se trošak i obaveza po osnovu rezervisanja koja mu pripada, bez obzira kada će biti isplaćena. Ne dopušta se priznavanje rashoda po osnovu primanja zaposlenima samo u periodu u kojem dolazi do isplate, već se podrazumeva da svaka godina rada zaposlenog dovodi do stvaranja dodatne jedinice prava za primanje, pa svaku godinu treba opteretiti pripadajućim delom troškova po osnovi primanja.

Prilikom priznavanja i odmeravanja rezervisanja Društvo utvrđuje sadašnju vrednost rezervisanja korišćenjem aktuarske tehnike, utvrđivanje troška tekućih usluga, utvrđivanje troška prošlih usluga, utvrđivanje dobitaka i gubitaka po izmirenju obaveza za otpremnine, utvrđivanje neto kamate na neto obavezu i utvrđivanje aktuarskih dobitaka i gubitaka.

## **2.10 Prihodi i rashodi**

Prihodi obuhvataju prihode od redovnih aktivnosti Društva i dobitke. Prihodi od uobičajenih aktivnosti su prihodi od prodaje robe, proizvoda i usluga, prihodi od aktiviranja učinaka, prihodi od subvencija, dotacija, regresa, kompenzacija i povraćaja dažbina po osnovu prodaje robe, proizvoda i usluga i drugih prihoda koji su obračunati u knjigovodstvenoj ispravi, nezavisno od vremena naplate.

Dobici predstavljaju druge stavke koje zadovoljavaju definiciju prihoda, a kao takvi po prirodi nisu različiti od prihoda.

Rashodi obuhvataju troškove koji proističu iz uobičajenih aktivnosti Društva i gubitke.

Troškovi koji proističu iz uobičajenih aktivnosti Društva uključuju rashode direktnog materijala i robe i troškove ostalog materijala, proizvodne usluge, rezervisanja, amortizaciju, nematerijalne troškove, poreze i doprinose pravnog lica nezavisno od rezultata, bruto zarade i ostali lični rashodi, nezavisno od momenta plaćanja.

Gubici predstavljaju druge stavke koje zadovoljavaju definiciju rashoda i mogu, a ne moraju da proisteknu iz uobičajenih aktivnosti Društva. Gubici predstavljaju smanjenja ekonomskih koristi i kao takvi su po prirodi različiti od drugih rashoda.

## **2.11 Troškovi pozajmljivanja**

Troškovi pozajmljivanja su kamate i drugi troškovi koji nastaju u Društvu u vezi sa pozajmljivanjem finansijskih sredstava.

Troškovi pozajmljivanja prikazuju se kao rashod u periodu u kojem su nastali, sem za pozajmljena sredstva koja su iskorišćena za uvećanje nabavne vrednosti nekretnina, postrojenja i opreme.

## **2.12 Preračunavanje sredstava i obaveza u stranim sredstvima plaćanja**

Sve pozicije sredstava i obaveza u stranim sredstvima plaćanja su preračunate u njihovu dinarsku protivvrednost po zvaničnom kursu važećem na dan Bilansa stanja.

Pozitivne i negativne kursne razlike nastale po osnovu preračuna poslovnih promena u stranim sredstvima plaćanja knjižene su u korist ili na teret Bilansa uspeha. Nenaplaćene pozitivne i negativne kursne razlike nastale po osnovu preračuna potraživanja i obaveza u stranoj valuti na dan Bilansa stanja knjižene su na pozitivne ili negativne kursne razlike.

Poslovne promene u stranim sredstvima plaćanja tokom godine preračunavaju se u dinare po zvaničnom kursu važećem na dan svake promene.

### **2.13 Porezi i doprinosi**

#### *Porez na dobit*

Porez na dobit predstavlja iznos koji se plaća u skladu sa poreskim propisima Republike Srbije. Akontacija poreza na dobit za 2018. u visini od 15% plaća se na poresku osnovicu utvrđenu u poreskoj prijavi za 2017. godinu. Poreska osnovica prikazana u poreskom Bilansu uključuje dobit prikazanu u zvaničnom Bilansu uspeha i korekcije za razlike po poreskim propisima Republike Srbije. Društvo ima poreske kredite za ulaganja u osnovna sredstva i nema obavezu plaćanja akontacija poreza na dobit za 2018. godinu.

#### *Porezi i doprinosi koji ne zavise od rezultata*

Porezi i doprinosi koji ne zavise od rezultata uključuju porez na imovinu i druge poreze i doprinose u skladu sa republičkim, poreskim i opštim propisima.

### 3. ANALIZA POZICIJA BILANSA STANJA I BILANSA USPEHA

#### BILANS STANJA

##### 3.1 Nematerijalna imovina

U periodu 01.01.-30.06.2018. godine promene na nematerijalnim ulaganjima Društva su:

	Koncesije, patenti, licence, robne i uslužne marke	Ostala nematerijalna imovina	Nematerijalna imovina u pripremi	Ukupno
<b>NABAVNA VREDNOST</b>				
Stanje na početku godine	18.921	16.584	0	35.505
Direktna povećanja u toku godine			315	315
Rashodovanje, prodaja prenos	50		(50)	
Obezvredjenja u tekućem periodu				
Usklađivanje sa fer vrednošću				
Stanje na kraju perioda	18.971	16.584	0	35.820
<b>KUMULIRANA ISPRAVKA VREDNOSTI</b>				
Stanje na početku godine	17.606	16.200		33.806
Amortizacija tekuće godine	157	40		197
Kumulirana ispravka u prodaji				0
Obezvredjenja u tekućem periodu				0
Usklađivanje sa fer vrednošću				0
Stanje na kraju perioda	17.763	16.240	0	34.003
<b>Sadašnja vrednost 30. juna 2018.</b>	<b>1.209</b>	<b>344</b>	<b>0</b>	<b>1.818</b>
<b>Sadašnja vrednost 31. decembra 2017.</b>	<b>1.315</b>	<b>384</b>	<b>0</b>	<b>1.700</b>

### 3.2 Nekretnine, postrojenja i oprema

#### PREGLED STANJA I PROMENA NA NEKRETNINAMA, POSTROJENJIMA I OPREMI U PERIODU 01.01-30.06.2018. godine

	Građevinsko zemljište	Građevinski objekti	Postrojenja i oprema	Investicione nekretnine	Nekretnine, postrojenja i oprema u pripremi	Avansi za nekretnine, postrojenja i opremu	UKUPNO
<b><u>NABAVNA VREDNOST</u></b>							
Stanje na početku godine	211.030	1.737.033	6.688.094	401.623	1.337.221	381.179	10.756.180
Korekcije po početnom stanju							0
Direktna povećanja u toku godine					692.682	16.093	708.774
Rashodovanje, prodaja i otuđenja sredstava			-2.251				-2.251
Zatvaranje datih avansa za OS						-157.344	-157.344
Prenos sa investicija u toku		246	86.576		-86.821		0
Usklađivanje sa fer vrednošću							0
Stanje na kraju perioda	211.030	1.737.278	6.772.418	401.623	1.943.081	239.927	11.305.359
<b><u>KUMULIRANA ISPRAVKA VREDNOSTI</u></b>							
Stanje na početku godine		939.968	2.601.680	63.957			3.605.606
Korekcije po početnom stanju							0
Amortizacija tekuće godine		21.354	186.540	3.024			210.918
Ispravka vrednosti u rashodov. i prodanim sredstvima			-2.251				-2.251
Usklađivanja sa fer vrednošću							0
Stanje na kraju perioda	0	961.322	2.785.969	66.981	0	0	3.814.273
<b>Sadašnja vrednost 30.jun 2018. godine</b>	<u>211.030</u>	<u>775.956</u>	<u>3.986.449</u>	<u>334.642</u>	<u>1.943.081</u>	<u>239.927</u>	<u>7.491.086</u>
<b>Sadašnja vrednost 31. decembar 2017. godine</b>	<u>211.030</u>	<u>797.065</u>	<u>4.086.413</u>	<u>337.666</u>	<u>1.337.221</u>	<u>381.179</u>	<u>7.150.575</u>

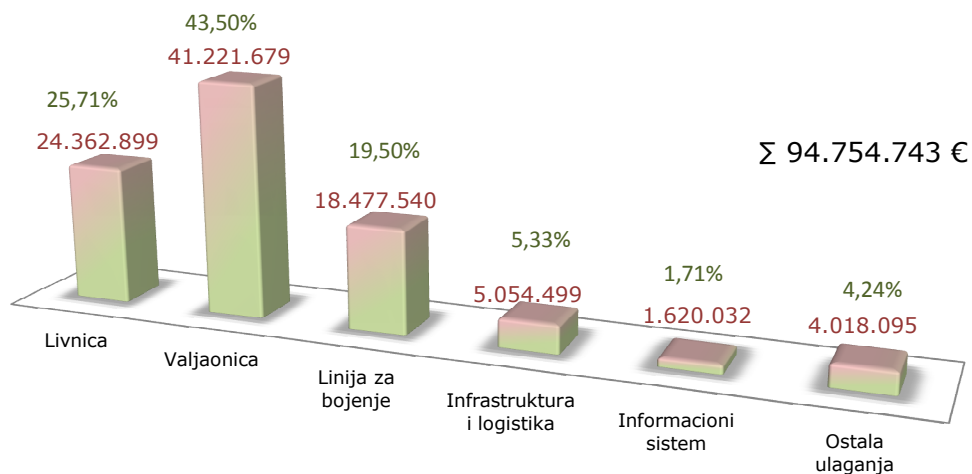
Poslovnim planom za 2018. god. planirano je ulaganje od 15,4 miliona EUR, a u periodu I-VI 2018. godine izvršeno je 5.881.821 EUR, od toga 5.826.042 EUR na ime izvršenih isporuka opreme i izvršenih usluga po osnovu investicija, a iznos od 55.779 EUR uplaćen kao avans po osnovu zaključenih ugovora za buduće investicije.

Ukupna ulaganja u periodu 2003–I-VI 2018. god. iznosila su **94.810.522 EUR** pri čemu je za iznos od 94.754.743 EUR izvršeno fakturisanje na ime isporučene opreme i izvršenih usluga po osnovu investicija.

Finansiranje ovih ulaganja izvršeno je iz sredstava Društva i investicionih kredita.

U periodu od 2003 – I-VI 2018. godine struktura realizovanih (fakturisanih) investicionih ulaganja od 94.754.743 EUR bila je sledeća:

**Realizovane investicije u periodu 2003 - I-VI 2018. godine (EUR)**



Uslov opstanka svakog privrednog subjekta je konstantno ulaganje u nabavku nove opreme uz rekonstrukciju i modernizaciju postojeće. Ovakvo opredeljenje opredelilo je Impol Seval da 2015. otvori novi investicioni ciklus.

S tim u vezi Nadzorni odbor Društva doneo je Odluku o usvajanju Studije opravdanosti „Rekonstrukcija i modernizacija tehnološke linije za proizvodnju TVT težine od 11t u Impol Seval a.d. i realizaciji prve faze projekta.

U isto vreme menadžment kompanije IMPOL d.o.o. pokrenuo je inicijativu za koncipiranje Strategije razvoja Impol Seval a.d. za period od 2017. do 2025. Konceptom Strategije su definisane sledeće smernice:

Maksimalno korišćenje kapaciteta tople valjaonice i poboljšanje kvaliteta toplo valjanih traka, a time i kvaliteta HVP.

Povećanje livničkih kapaciteta i kapaciteta hladne valjaonice.

Poboljšanje produktivnosti, smanjenje faktora protoka i racionalizacija troškova proizvodnje.

Proizvodnja finijih proizvoda sa većom dodatnom vrednošću u cilju povećanja dobiti po zaposlenom.

Zaštita životne i radne sredine i humanizacija rada.

Osnove za izradu Strategije usvojene su na sednici Nadzornog odbora održanoj 24.05.2016. godine.

Takođe, u januaru 2017. godine urađena je Studija opravdanosti: „Realizacija investicija po Strategiji razvoja Impol Seval a.d. od 2017. do 2019. godine. Time je izvršena operacionalizacija ovog strateškog dokumenta.

Navedena tri strateška dokumenta suštinski su obeležili novi investicioni ciklus, odnosno realizaciju investicionih projekata u 2018. godini kroz realizaciju sledećih projekata:

- Rekonstrukcija i modernizacija Valjačkog stana za toplo valjanje V-2  
-Ugovor sa kompanijom "SMS" potpisan 11.02.2016.
- Nabavka Peći za zagrevanje i homogenizaciju blokova V-1/4  
-Ugovor sa kompanijom "OTTO JUNKER" potpisan 20.12.2016.
- Linija za premotavanje i embosiranje traka  
-Ugovor sa firmom "Impol Seval Tehnika d.o.o. ".

Deo investicionih aktivnosti iz prve faze realizovan je tokom 2017., a veći deo će biti realizovan u 2018. godini. Završetak realizacije najvećeg i najznačajnijeg projekta Rekonstrukcija i modernizacija valjačkog stana za toplo valjanje V2 je planirana za kraj 2019. godine.

Takođe, u toku su pripreme za realizaciju dva preostala strateška projekta:

- Rekonstrukcija Valjačkog stana za hladno valjanje V-3 za valjanje traka sa jediničnom težinom od 6 kg/m<sup>2</sup>,
- Rekonstrukcija Frez mašine L-5 za frezovanje "velikih" blokova

Realizacijom ovih strateških projekata stvoriće se uslovi da se Impol Seval a.d. uključi u red renomiranih evropskih valjaonica aluminijuma i obezbedi stabilnost poslovanja na duži rok.

### 3.3 DUGOROČNI FINANSIJSKI PLASMANI

#### 3.3.1. Učešća u kapitalu zavisnih pravnih lica

Opis	u 000 din.	
	30.06.2018	31.12.2017
Impol Seval Tehnika d.o.o. Užice	16.854	16.854
Impol Seval Final d.o.o. Sevojno	6.249	6.249
Impol Seval PKC d.o.o. Sevojno	4.980	4.980
<b>Ukupno:</b>	<b>28.083</b>	<b>28.083</b>

#### 3.3.2. Ostala učešća u kapitalu

Opis	u 000 din.	
	30.06.2018	31.12.2017
Slobodna zona Užice	100	100
<b>Ukupno:</b>	<b>100</b>	<b>100</b>

#### 3.3.3. Dugoročni plasmani povezanim pravnim licima

Opis	u 000 din.	
	30.06.2018	31.12.2017
Dugoročni zajmovi povezana lica	10.793	5.460
<b>Ukupno:</b>	<b>10.793</b>	<b>5.460</b>

- a) Impol Seval a.d. je 21.12.2015. godine po ugovoru broj 349/15, odobrio povezanom licu Impol Seval President d.o.o. dugoročni zajam sa valutnom klauzulom u iznosu od 40.000,00 EUR, u dinarskoj protivvrednosti po srednjem kursu NBS koji važi na dan uplate sredstava, koji će zajmoprimac koristiti za tekuću likvidnost.

Međusobni odnosi su regulisani Ugovorom o zajmu broj 349/15 od 21.12.2015.godine i Aneksom II broj 117/17 od 18.03.2017.godine.

	u EUR	u 000 din.
1.Početno stanje 01.01.2018.godine	6.667	790
2.Preknjižavanje na kratkoročne obaveze radi otplate 15.01.2018.	(6.667)	(790)
3.Saldo na dan 30.06.2018.	0	0

- b) Impol Seval a.d. je 30.11.2017. godine po ugovoru broj 302/16, odobrio povezanom licu Impol Seval President d.o.o. dugoročni zajam sa valutnom klauzulom u iznosu od 50.000,00 EUR.

Međusobni odnosi su regulisani Ugovorom o zajmu broj 302/116 od 30.11.2016.godine i Aneksom II broj 94/18 od 02.04.2018.godine.

	u EUR	u 000 din.
1.Početno stanje 01.01.2018.godine	39.417	4.670
2.Plasiranje sredstava 15.01.2018. godine	7.000	830
3.Efekat valutne klauzule		(20)
4.Saldo na dan 30.06.2018.	46.417	5.480

- c) Impol Seval a.d. je 29.12.2017. godine po ugovoru broj 472/17 odobrio povezanom licu Impol Seval President d.o.o. dugoročni zajam sa valutnom klauzulom u iznosu od 50.000,00 EUR.

Međusobni odnosi su regulisani Ugovorom o zajmu broj 302/116 od 30.11.2016.godine i Aneksom II broj 93/18 od 02.04.2018.godine.

	u EUR	u 000 din.
1.Plasiranje sredstava 15.01.2018. godine	40.000	4.742
2.Plasiranje sredstava 28.06.2018. godine	5.000	590
3.Efekat valutne klauzule		(19)
4.Saldo na dan 30.06.2018.	45.000	5.313

Zajmodavac Impol Seval a.d. je u skladu sa ugovorom izvršio uplatu sredstava sukcesivno prema potrebama zajmoprimca sa Impol Seval President d.o.o.

Otplata zajma vrši se u dvanaest jednakih mesečnih rata u EUR po isteku grace perioda od dvadeset četiri meseca, sa obavezom zajmoprimca da iste plaća u dinarskoj protivvrednosti po srednjem kursu NBS na dan plaćanja.

Kamata na zajam iznosi 3,42% godišnje i obračunava se na kraju svakog meseca, a plaća se u dinarskoj protivvrednosti po srednjem kursu NBS na dan obračuna. Visina kamatne stope je ista kao tržišna, odnosno jednaka kamati "van dohvata ruke".

Posle izvršenih knjiženja saldo dugoročnog zajma povezanom licu Impol Seval President doo na dan 30.06.2018. iznosi 10.793 hiljada dinara.

### 3.3.4. Ostali dugoročni finansijski plasmani

	u 000 din.	
	<b>30.06.2018</b>	<b>31.12.2017</b>
Udružena sredstva za solidarnu stambenu izgradnju	3.904	3.904
Dugoročni plasmani-prodaja stanova	14.447	14.931
<b>Ukupno:</b>	<b>18.351</b>	<b>18.835</b>

### 3.4 ZALIHE

	u 000 din.	
	<b>30.06.2018</b>	<b>31.12.2017</b>
Osnovne sirovine i materijal	307.617	313.974
Rezervni delovi	193.891	189.730
Alat i inventar	52.184	59.053
Nedovršena proizvodnja i usluge	1.264.907	1.045.985
Gotovi proizvodi	656.241	607.523
Plaćeni avansi za zalihe i usluge	3.449	3.430
<b>Ukupno:</b>	<b>2.478.289</b>	<b>2.219.695</b>

### 3.5 POTRAŽIVANJA

	u 000 din.	
	<b>30.06.2018</b>	<b>31.12.2017</b>
Kupci u zemlji-povezana pravna lica	10.115	6.211
Kupci u inostranstvu povezana lica	824.170	925.556
Kupci u zemlji	96.047	76.806
Kupci u inostranstvu	222.673	162.221
<b>Ukupno:</b>	<b>1.153.005</b>	<b>1.170.794</b>

Potraživanja od kupaca u zemlji- povezana pravna lica data su u narednom pregledu :

	<b>30.06.2018</b>	<b>31.12.2017</b>
1. Impol Seval Tehnika d.o.o.	9.770	5.472
2. Impol Seval Final d.o.o	53	122
3. Impol Seval PKC d.o.o	110	61
4. Impol Seval President d.o.o.	182	556
<b>Ukupno:</b>	<b>10.115</b>	<b>6.211</b>

Potraživanja od kupaca u inostranstvu-povezana pravna lica na dan 30.06.2018. godine u iznosu od 824.170 hiljada dinara se odnose na matično pravno lice u inostranstvu Impol d.o.o. Slovenska Bistrica.



Pregled potraživanja od kupaca u zemlji prema iznosu salda su:

	<b>30.06.2018</b>	<b>31.12.2017</b>
Boja d.o.o. Sombor	28.713	28.902
Gorenje d.o.o. Valjevo	18.514	21.604
Pan-Komerc d.o.o. Požega	13.603	0
Rajan Zemun	11.263	6.560
Euro Bravo d.o.o. Beograd	5.604	3.317
Ostali kupci	18.350	16.423
<b>Ukupno:</b>	<b>96.047</b>	<b>76.806</b>

Pregled potraživanja od kupaca u inostranstvu prema iznosu salda su:

	<b>30.06.2018</b>	<b>31.12.2017</b>
ETF Aluminium GMBH	30.185	47
CARL SPAETER GMBH	27.424	0
Lamex s.r.l. Arcole (VR)	20.699	8.980
World Acoustic Group S.A.	17.229	1.866
Kenoll LTD	15.861	8.076
Ostali kupci	111.275	143.252
<b>Ukupno:</b>	<b>222.673</b>	<b>162.221</b>

### 3.6 DRUGA POTRAŽIVANJA

	<b>u 000 din.</b>	
	<b>30.06.2018</b>	<b>31.12.2017</b>
Potraživanja po osnovu kamata-povez.lica	92	179
Potraživanja po osnovu plaćene akcize	2.284	2.169
Potraživanja za bolovanja i naknade invalidima koja se refundiraju od fondova	2.071	2.180
<b>Ukupno:</b>	<b>4.447</b>	<b>4.528</b>

Potraživanja po osnovu kamata u iznosu od 92 hiljada dinara vezana su za zajam dat povezanom licu Impol Seval President d.o.o.

Potraživanja po osnovu plaćene akcize u iznosu od 2.284 hiljada dinara odnose se na nabavku gasnih ulja. U skladu sa Pravilnikom o bližim uslovima, načinu, i postupku ostvarivanja prava na refakciju plaćene akcize na derivate nafte iz člana 9.stav1.tačka3),4),5) i 6) Zakona o akcizama, koji se koriste kao energetska goriva u industrijskoj proizvodnji. Na osnovu zahteva koji se podnosi mesečno vrši se refakcija akcize samo za plaćene iznose.

### 3.7 KRATKOROČNI FINANSIJSKI PLASMANI

	<b>u 000 din.</b>	
	<b>30.06.2018</b>	<b>31.12.2017</b>
Kratkoročni plasmani u povezana lica	423	4.374
Kratkoročni zajmovi zaposlenim	0	8.067
<b>Ukupno:</b>	<b>423</b>	<b>12.441</b>
Ugovor 349/15	u EUR	u 000 din.
1.Početno stanje na dan 01.01.2018. godine	6.667	790
2.Otplata kratkoročnog plasmana 15.01.2018.	-6.667	-790
3.Saldo na dan 30.06.2018.	0	0
Ugovor 302/16	u EUR	u 000 din.
1.Početno stanje na dan 01.01.2018. godine	3.583	424
2.Efekat valutne klauzule		-1
3.Saldo na dan 30.06.2018.	3.583	423

### 3.8 GOTOVINSKI EKVIVALENTI I GOTOVINA

	u 000 din.	
	<u>30.06.2018</u>	<u>31.12.2017</u>
Dinarski poslovni računi	26.241	17.663
Devizni poslovni računi	161.598	257.543
Ostala novčana sredstva	3	4
<b>Ukupno:</b>	<b><u>187.842</u></b>	<b><u>275.210</u></b>

### 3.9 POREZ NA DODATU VREDNOST I AVR

	u 000 din.	
	<u>30.06.2018</u>	<u>31.12.2017</u>
Potraživanja za više plaćen PDV	77.486	113.598
<b>Ukupno:</b>	<b><u>77.486</u></b>	<b><u>113.598</u></b>

	u 000 din.	
	<u>30.06.2018</u>	<u>31.12.2017</u>
Ostala aktivna vremenska razgraničenja	11.931	4.736
<b>Ukupno:</b>	<b><u>11.931</u></b>	<b><u>4.736</u></b>

U okviru ostalih aktivnih vremenskih razgraničenja sadržani su unapred plaćeni iznosi troškova po osnovu premija osiguranja i pretplata na stručne časopise za 2018.godinu

### 3.10 KAPITAL

	Osnovni kapital	Rezerve	Neraspoređeni dobitak	Revalorizacione rezerve	Ukupan kapital
Početno stanje prethodne godine na dan 01.01.2017.	954.342	95.434	2.922.458	800.967	4.773.201
Ispravka materijalno značajnih grešaka i promena računovodstvenih politika					
Korigovano početno stanje prethodne godine na dan 01.01.2017.	954.342	95.434	2.922.458	800.967	4.773.201
Promene u prethodnoj 2017. godini					
a) promet na dugovnoj strani računa			37.691	650	
b) promet na potražnoj strani računa			767.742		
Stanje na kraju prethodne godine 31.12.2017.	954.342	95.434	3.652.509	800.317	5.502.602
Ispravka materijalno značajnih grešaka i promena računovodstvenih politika					
<b>Korigovano početno stanje tekuće godine na dan 01.01.2018.</b>	954.342	95.434	3.652.509	800.317	5.502.602
<b>Promene u tekućoj 2018. godini</b>					
a) promet na dugovnoj strani računa			38.634	140	
b) promet na potražnoj strani računa			396.774		
<b>Stanje na dan 30.06. tekuće 2018.godine</b>	<b>954.342</b>	<b>95.434</b>	<b>4.010.649</b>	<b>800.177</b>	<b>5.860.602</b>

Skupština Impol Seval Valjaonica aluminijuma a.d. je na sednici održanoj 12.06.2018.godine je donela Odluku broj 32/3 o raspodeli dobiti na sledeći način:

Da se dobit za raspoređivanje u iznosu od 767.091 hiljada dinara rasporedi za:

-dividende u iznosu od 38.634 hiljada dinara, odnosno 41,00 dinara po akciji

-ostatak dobiti za raspoređivanje u iznosu od 728.457 hiljada dinara ostaje neraspoređen.

U periodu I-VI 2018.godine ostvaren pozitivan finansijski rezultat u iznosu od 396.634 hiljada dinara, što je imalo za efekat povećanje dobiti u bilansu stanja, kao i efekat povećanja dobiti po osnovu prenosa sa revalorizacionih rezervi u iznosu od 140 hiljade dinara

Smanjenje dobiti u iznosu od 38.634 hiljada dinara je nastalo po osnovu raspodele dividende.

Posle sprovedenih knjiženja ukupan kapital Impol Seval a.d. na dan 30.06.2018.godine iznosi 5.860.602 hiljada dinara.

### **3.11 DUGOROČNA REZERVISANJA I OBAVEZE**

#### 3.11.1 Dugoročna rezervisanja

	u 000 din.	
	<b>30.06.2018</b>	<b>31.12.2017</b>
MRS 19-Primanja zaposlenih	44.456	46.260
<b>Ukupno:</b>	<b>44.456</b>	<b>46.260</b>
MRS 19-Primanja zaposlenih na dan 01.01.2018.god.		46.260
Korekcija rezervisanja po osnovu isplata otpremnina u prvom polugodištu 2018.god.		899
Korekcija rezervisanja po osnovu isplata jubileja u prvom polugodištu 2018.god.		0
Ukidanje rezervisanja u korist prihoda za zaposlene koji su otišli iz preduzeća		905
MRS 19-Primanja zaposlenih na dan 30.06.2018.god.		44.456

#### 3.11.2 Dugoročne obaveze

	u 000 din.	
	<b>30.06.2018</b>	<b>31.12.2017</b>
Dugoročni krediti u zemlji	2.519.954	2.181.178
<b>Ukupno:</b>	<b>2.519.954</b>	<b>2.181.178</b>

Pregled obaveza po dugoročnim kreditima je dat u narednoj tabeli:

**Stanje dugoročnih kredita na dan 30.06.2018.godine**

118,0676

118,4727

Kreditor/vrsta kredita	30.06.2018.		31.12.2017.	
	EUR	RSD	EUR	RSD
<b>Devizni krediti u zemlji-obrtna sredstva</b>				
<i>Banka Intesa ad</i>	694.444,56	81.991.402,53	694.444,56	82.272.722,02
<i>Banka Intesa ad</i>	222.222,16	26.237.237,10	222.222,16	26.327.259,30
<i>Banka Intesa ad</i>	1.900.000,00	224.328.440,00	1.900.000,00	225.098.130,00
<i>Banka Intesa ad</i>	1.466.666,64	173.165.810,18	1.466.666,64	173.759.956,84
<i>UniCredit banka</i>	571.428,60	67.467.203,37	571.428,60	67.698.689,10
<i>UniCredit banka</i>	1.100.000,00	129.874.360,00	1.100.000,00	130.319.970,00
<i>Raiffeisen banka ad</i>	3.000.000,00	354.202.800,00	3.000.000,00	355.418.100,00
<b>Dinarski krediti u zemlji-val.klauzula-obrtna sredstva</b>				0,00
<i>NLB Banka ad</i>	426.189,67	50.319.191,48	426.189,67	50.491.840,92
<b>Devizni krediti-investicioni</b>				0,00
<i>Komercijalna banka ad</i>	4.850.000,00	572.627.860,00	4.850.000,00	574.592.595,00
<i>UniCredit banka</i>	2.018.833,61	238.358.839,13	2.018.833,61	239.176.668,63
<i>Banka Intesa ad</i>	4.252.500,00	502.082.469,00	1.320.000,00	156.383.964,00
<b>Dinarski krediti u zemlji-val.klauzula-investicioni</b>				0,00
				0,00
<i>UniCredit banka ad</i>	841.018,83	99.297.074,81	841.018,83	99.637.771,54
<b>UKUPNO:</b>	<b>21.343.304,07</b>	<b>2.519.952.687,62</b>	<b>18.410.804,07</b>	<b>2.181.177.667,34</b>

Impol Seval a.d. nema upisane hipoteke nad nepokretnom imovinom. Shodno zaključenom Ugovoru sa Komercijalnom bankom po odobrenom dugoročnom kreditu za finansiranje nabavke opreme za novu Liniju za bojenje u iznosu od 9,7 mil EUR, Impol Seval a.d. je 06.10.2015. godine upisao založno pravo na opremi nove Linije za bojenje u korist Komercijalne banke u vrednosti od 10.524.500,00 EUR.

Shodno zaključenom ugovoru sa UniCredit bankom po odobrenom dugoročnom kreditu za finansiranje nabavke opreme za Rekonstrukciju i modernizaciju tehnološke linije za proizvodnju TVT težine od 11t, Impol Seval a.d. je 25.04.2017.godine upisao založno pravo na postojećoj opremi u Impol Seval a.d. u korist UniCredit banke a.d. u vrednosti od EUR 3.350.000,00.

u 000 din.

**3.12 Odložene poreske obaveze**

**30.06.2018**

**31.12.2017**

**228.157**

**227.511**

Odloženi porez na dobit u skladu sa MRS 12-Porezi na dobitak se obračunava korišćenjem metode utvrđivanja iznosa sredstava ili obaveza koje se izračunavaju iz razlika knjigovodstvenog iznosa imovine u Bilansu stanja i njihove poreske osnovice. Privremene razlike nastaju kada se knjigovodstveni rashod priznaje u jednom periodu, a taj se rashod po poreskim propisima priznaje u drugom periodu.

Privremena poreska razlika po osnovu različito obračunate računovodstvene i poreske amortizacije za period 01.01.-30.06.2018.godine u Impol Seval a.d. iznosi:

R.B.	Iznos u dinarima
1. računovodstvena vrednost osnovnih sredstava	4.942.890.878
2. poreska vrednost osnovnih sredstava	3.421.841.147
3. razlika(1-2)	1.521.049.731
4. poreska stopa	15
5. odložene poreske obaveze	228.157.460

Odloženi poreski rashod nastaje na osnovu odložene poreske obaveze gde se bruto dobit tekuće godine umanjuje za tekući porez i koriguje za odloženi porez, tako da je u bilansu stanja iskazana dobit koja se može ravnomernije rasporediti između vlasnika u budućem periodu, tj. eliminisati uticaj poreskih razlika.

Odložena poreska obaveza predstavlja iznos poreza na dobit plativ u budućim periodima. MRS 12 zahteva da se odložene poreske obaveze iskažu u bilansu uspeha na teret tekućeg perioda i kao obaveza u bilansu stanja.

Knjižena obaveza 31.12.2017.godine iznosila je 227.511 hiljada dinara. Izvršeno je svođenje poreske obaveze na iznos od 228.157 hiljada dinara smanjenjem dobiti u tekućem periodu 2018.godine za iznos od 646 hiljada dinara. Preko privremene razlike se anulira efekat različitog priznavanja amortizacije u vremenskim periodima i njihov efekat na rezultat u dužem vremenskom periodu svodi na nulu.

### 3.13 KRATKOROČNE OBAVEZE

#### 3.13.1 Kratkoročne finansijske obaveze

Ostale kratkoročne finansijske obaveze- deo dugoročnih kredita koji dospeva do 1 godine od datuma bilansa	364.212	747.868
---	---------	---------

Kratkoročni krediti u zemlji

Ostale kratkoročne finansijske obaveze- deo dugoročnih kredita koji dospeva do 1 godine od datuma bilansa stanja.

#### Deo dugoročnih kredita koji dospeva na dan 30.06.2018.godine

118,0676

118,4727

Kreditor/vrsta kredita	30.06.2018.		31.12.2017.	
	EUR	RSD	EUR	RSD
<b>Devizni krediti u zemlji</b>				
<i>Banka Intesa ad</i>	416.666,64	49.194.830,18	833.333,28	98.727.243,68
<i>Banka Intesa ad</i>	166.666,68	19.677.934,91	295.138,82	34.965.892,88
<i>Banka Intesa ad</i>	600.000,00	70.840.560,00	416.666,80	49.363.640,80
<i>Banka Intesa ad</i>	400.000,02	47.227.042,36	333.333,36	39.490.903,16
<i>Banka Intesa ad</i>			1.100.000,00	130.319.970,00
<i>Banka Intesa ad</i>			533.333,36	63.185.443,16
<i>UniCredit banka</i>	428.571,42	50.600.398,99	857.142,84	101.548.026,54
<i>UniCredit banka</i>	300.000,00	35.420.280,00	400.000,00	47.389.080,00
<b>Dinarski krediti u zemlji-val. klauzula</b>				0,00
<i>NLB banka ad</i>	166.618,65	19.672.264,12	331.131,45	39.230.036,94
<b>Devizni-investicioni krediti</b>				0,00
<i>Komercijalna banka</i>	606.250,00	71.578.482,50	1.212.500,00	143.648.148,75
<b>UKUPNO:</b>	<b>3.084.773,41</b>	<b>364.211.793,06</b>	<b>6.312.579,91</b>	<b>747.868.385,90</b>

### 3.14 PRIMLJENI AVANSI, DEPOZITI I KAUCIJE

	u 000 din.	
	<u>30.06.2018</u>	<u>31.12.2017</u>
Primljeni avansi za obrtna sredstva-domaće tržište	23.574	25.582
Primljeni avansi za obrtna sredstva- izvoz	50.463	73.322
<b>Ukupno:</b>	<b><u>74.037</u></b>	<b><u>98.904</u></b>

### 3.15 OBAVEZE IZ POSLOVANJA

	u 000 din.	
	<u>30.06.2018</u>	<u>31.12.2017</u>
Dobavljači-povezana pravna lica u zemlji	61.530	49.280
Dobavljači-povezana pravna lica u inostranstvu	1.410.881	1.456.147
Dobavljači-ostala povezana pravna lica u zemlji	1.292	882
Dobavljači u zemlji	263.202	203.130
Dobavljači u inostranstvu	477.456	412.538
Ostale obaveze iz poslovanja	82	103
<b>Ukupno:</b>	<b><u>2.214.443</u></b>	<b><u>2.122.080</u></b>

Struktura obaveza prema dobavljačima-povezanim pravnim licima u zemlji je sledeća:

	<u>30.06.2018</u>	<u>31.12.2017</u>
1. Impol Seval Tehnika d.o.o.	40.467	30.152
2. Impol Seval Final d.o.o	12.308	11.366
3. Impol Seval PKC d.o.o	8.755	7.691
4. Impol Seval President d.o.o.	71	0
<b>Ukupno:</b>	<b>61.530</b>	<b>49.280</b>

Obaveze prema povezanim pravnim licima u inostranstvu u iznosu 1.410.881 hiljada dinara odnose se na obaveze prema Impol d.o.o. Slovenska Bistrica po osnovu nabavke metala.

Struktura obaveza prema dobavljačima u zemlji je sledeća:

	<u>30.06.2018</u>	<u>31.12.2017</u>
New Europe Gaz d.o.o. Beograd	53.256	43.972
Meltal reciklaža d.o.o. Ruma	20.766	4.975
Tehno-Coop d.o.o. Subotica	15.631	6.836
Petrol d.o.o. Beograd	11.452	11.362
Šumadija sirovine d.o.o. Kragujevac	10.768	4.296
Maras d.o.o. Užice	9.388	8.811
Metal Unit d.o.o. Kragujevac	9.169	0
Dulex d.o.o. Užice	8.430	6.034
Ostali dobavljači	124.342	116.844
<b>Ukupno:</b>	<b><u>263.202</u></b>	<b><u>203.130</u></b>

Struktura obaveza prema ino-dobavljačima je sledeća:

	<b>30.06.2018</b>	<b>31.12.2017</b>
SMS Group Technical Services UK <sup>1</sup>	147.502	262.759
OTTO Junker GMBH	113.763	0
RENK Augsburg	26.816	0
Martin metals Szekestehervar	64.222	29.796
Salchi Metalcoat s.r.l. Bugaro di Molgora (MI)	25.147	14.856
Meltal -Rado Snežić Maribor	17.838	4.675
BH Recycling Doo Hadžići	17.462	3.812
Becker Industrielack GMBH Dormagen	10.066	10.182
Akzo Nobel Hilden gmbh	6.928	5.402
Ostali dobavljači	47.712	81.056
Ukupno:	<u>477.456</u>	<u>412.538</u>

### 3.16 Ostale kratkoročne obaveze

	u 000 din.	
	<b>30.06.2018</b>	<b>31.12.2017</b>
Obaveze za zarade i naknade zarada	74.583	72.016
Obaveze za kamate po kratkoročnim kreditima	3.413	2.811
Ostale obaveze	39.417	3.856
<b>Ukupno:</b>	<b><u>117.413</u></b>	<b><u>78.683</u></b>

### 3.17 Obaveze po osnovu PDV i ostalih javnih prihoda i PVR

	u 000 din.	
	<b>30.06.2018</b>	<b>31.12.2017</b>
Obaveze po osnovu poreza na dodatu vrednost	0	114
<b>Ukupno:</b>	<b><u>0</u></b>	<b><u>114</u></b>

	u 000 din.	
	<b>30.06.2018</b>	<b>31.12.2017</b>
Obaveze za poreze, doprinose i druge dažbine koje ne zavise od rezultata	2.808	366
<b>Ukupno:</b>	<b><u>2.808</u></b>	<b><u>366</u></b>

	u 000 din.	
	<b>30.06.2018</b>	<b>31.12.2017</b>
Pasivna vremenska razgraničenja	37.572	188
<b>Ukupno:</b>	<b><u>37.572</u></b>	<b><u>188</u></b>

U okviru iznosa od 37.572 hiljada dinara sadržani su obračunati troškovi električne energije i usluga prevoza koji nisu fakturisani a odnose se na period I-VI 2018.godine.

<sup>1</sup> Na računu datih avansa evidentiran je avans dobavljaču SMS Group u iznosu od 233.935 hiljada dinara.



## BILANS USPEHA

### 3.18 POSLOVNI PRIHODI:

	u 000 din.	
	<u>I-VI 2018.</u>	<u>I-VI 2017.</u>
	<b>6.005.709</b>	<b>8.315.748</b>

### 3.19 Prihodi od prodaje proizvoda i usluga

	u 000 din.	
	<u>I-VI 2018.</u>	<u>I-VI 2017.</u>
Prihodi od matičnih i zavisnih pravnih lica na domaćem tržištu	18.129	11.505
Prihodi od matičnih i zavisnih pravnih lica na ino-tržištu	2.994.629	4.741.458
Prihodi od prodaje na domaćem tržištu	454.390	408.834
Prihodi od prodaje na ino-tržištu	2.386.726	2.995.729
<b>Ukupno:</b>	<b><u>5.853.874</u></b>	<b><u>8.157.526</u></b>

Po vrednosti izvoza Impol Seval a.d. je u grupi najvećih izvoznika u Srbiji.

U strukturi prihoda Društva 96% se odnosi na realizaciju namenjenu izvozu, sa dominantnim učešćem prodaje na tržište Nemačke, Italije i Rusije.

a) Prihodi od povezanih pravnih lica na domaćem tržištu sastoje se iz sledećih iznosa:

	<u>I-VI 2018.</u>	<u>I-VI 2017.</u>
1. Prodaja aluminijumskih proizvoda povezanom licu Impol Seval Tehnika d.o.o.	17.907	11.294
2. Pružanje usluga povezanom licu Impol Seval Tehnika d.o.o.	123	125
3. Pružanje usluga povezanom licu Impol Seval Final d.o.o.	57	50
4. Pružanje usluga povezanom licu Impol Seval PKC d.o.o.	42	36
<b>Ukupno:</b>	<b>18.129</b>	<b>11.505</b>

b) Prihode od matičnih i zavisnih pravnih lica u inostranstvu u iznosu 2.994.629 hiljada dinara čine prihodi od prodaje aluminijumskih proizvoda Impol d.o.o. Slovenska Bistrica.

### 3.20 Drugi poslovni prihodi

	u 000 din.	
	<u>I-VI 2018.</u>	<u>I-VI 2017.</u>
Prihodi od zakupnina	878	8.190
Prihodi od zakupnina-povezana lica	7.914	8.166
Prihod od prodaje šljake	143.043	141.866
<b>Ukupno:</b>	<b><u>151.835</u></b>	<b><u>158.222</u></b>

Prihodi od zakupnina povezanih lica u iznosu od 7.914 hiljada dinara se odnose na prihode od zavisnih pravnih lica:

	<u>I-VI 2018.</u>	<u>I-VI 2017.</u>
a) Po osnovu zakupa nepokretnosti i opreme od:		
1. Od Impol Seval Tehnike d.o.o. u iznosu od:	6.752	6.956
2. Od Impol Seval President d.o.o. u iznosu od:	303	317
b) Po osnovu zakupa poslovnog prostora od:		
1. Od Impol Seval Final d.o.o. u iznosu od:	592	615
2. Od Impol Seval PKC d.o.o. u iznosu od:	267	278
<b>Ukupno:</b>	<b><u>7.914</u></b>	<b><u>8.166</u></b>

	u 000 din.	
	I-VI 2018.	I-VI 2017.
<b>3.21 POSLOVNI RASHODI:</b>	<b>5.594.076</b>	<b>7.989.058</b>

### 3.22 Prihodi od aktiviranja učinaka i robe

	u 000 din.	
	I-VI 2018.	I-VI 2017.
Prihodi od aktiviranja učinaka i robe	7.535	10.750
<b>Ukupno:</b>	<b>7.535</b>	<b>10.750</b>

Prihodi od aktiviranja učinaka i robe u iznosu od 7.535 hiljada dinara odnose se na kapitalizovanje sopstvenih usluga upotrebljenih za osnovna sredstva.

### 3.23 Povećanje vrednosti zaliha nedovršenih i gotovih proizvoda i nedovršenih usluga

	u 000 din.	
	I-VI 2018.	I-VI 2017.
Povećanje vrednosti zaliha nedovršenih i gotovih proizvoda i nedovršenih usluga	333.677	753.272
<b>Ukupno:</b>	<b>333.677</b>	<b>753.272</b>

### 3.24 Smanjenje vrednosti zaliha nedovršenih i gotovih proizvoda i nedovršenih usluga

	u 000 din.	
	I-VI 2018.	I-VI 2017.
Smanjenje vrednosti zaliha nedovršenih i gotovih proizvoda i nedovršenih usluga	66.037	416.240
<b>Ukupno:</b>	<b>66.037</b>	<b>416.240</b>

Vrednost nedovršene proizvodnje i gotovih proizvoda utvrđena je svođenjem vrednosti zaliha, evidentiranih po planskim cenama, na cenu koštanja putem alokacije odgovarajućih odstupanja planskih cena od cene koštanja. Zalihe nedovršene proizvodnje i gotovih proizvoda se procenjuju po ceni koštanja koja podrazumeva da se prilikom utvrđivanja vrednosti krajnjih zaliha u obračun proizvodnje obuhvata nabavna vrednost utroška sirovina i materijala po metodu FIFO i ostali troškovi proizvodnje koji su potrebni da bi se zalihe dovele u stanje u kome se nalaze.

### 3.25 Troškovi materijala

	u 000 din.	
	I-VI 2018.	I-VI 2017.
Troškovi osnovnog i pomoćnog materijala	4.069.804	6.641.879
Troškovi potrošnog i režijskog materijala	145.803	130.081
Utrošeni rezervni delovi	26.548	34.436
Troškovi sitnog inventara	3.274	2.767
<b>Ukupno:</b>	<b>4.245.429</b>	<b>6.809.163</b>

### 3.26 Troškovi goriva i energije

	u 000 din.	
	<u>I-VI 2018.</u>	<u>I-VI 2017.</u>
Troškovi električne energije	131.039	105.433
Troškovi prirodnog gasa	319.228	267.648
Troškovi energenata-povezana lica	394	223
Troškovi goriva i maziva	51.741	53.999
<b>Ukupno:</b>	<b><u>502.402</u></b>	<b><u>427.303</u></b>

### 3.27 Troškovi zarada

	u 000 din.	
	<u>I-VI 2018.</u>	<u>I-VI 2017.</u>
Neto zarade	289.783	271.534
Porezi i doprinosi na zarade	182.632	172.454
Troškovi naknada po ugovoru o delu	17	3
Troškovi naknada članovima izvršnog i nadzornog odbora	4.838	4.989
Ostali lični rashodi i naknade	16.107	12.220
<b>Ukupno:</b>	<b><u>493.377</u></b>	<b><u>461.200</u></b>

Obračun i isplata zarada i naknada zarada vrši se shodno odredbama Kolektivnog ugovora Društva i zakonskim propisima vezanim za obračun i plaćanje poreza i doprinosa.

Zaposleni po Kolektivnom ugovoru imaju pravo pri odlasku u penziju na otpremninu u visini dve prosečne zarade u Republici Srbiji prema poslednjem objavljenom podatku.

Iz Kolektivnog ugovora je proisteklo i pravo zaposlenog na jubilarnu nagradu prema godinama rada provedenim u Društvu odnosno za deset, petnaest, dvadeset, dvadeset pet, trideset i trideset pet godina neprekidnog rada u Društvu.

Osnovica za utvrđivanje visine jubilarne nagrade je nagrada za trideset pet godina, a koja se utvrđuje u iznosu prosečne zarade u Društvu poznate u trenutku isplate.

Za deset godina neprekidnog rada u Društvu zaposlenom pripada iznos nagrade u iznosu od 50% osnovice u trenutku isplate. Za svaku narednu jubilaranu nagradu iznos se uvećava za 10% osnovice.

### 3.28 Troškovi proizvodnih usluga

	u 000 din.	
	<u>I-VI 2018.</u>	<u>I-VI 2017.</u>
Troškovi transportnih usluga	232.135	242.135
Troškovi održavanja postrojenja	81.503	79.596
Troškovi posredničke provizije po izvozu	26.245	29.836
Troškovi komunalnih usluga-voda	2.198	2.408
Troškovi zaštite na radu	3.177	1.326
Troškovi ostalih proizvodnih usluga	13.147	20.347
<b>Ukupno:</b>	<b><u>358.405</u></b>	<b><u>375.648</u></b>

### 3.29 Troškovi amortizacije i rezervisanja

	u 000 din.	
	<u>I-VI 2018.</u>	<u>I-VI 2017.</u>
Amortizacija nekretnina, postrojenja i opreme	211.115	202.988
<b>Ukupno:</b>	<b><u>211.115</u></b>	<b><u>202.988</u></b>

Troškovi amortizacije se odnose na sledeće stavke:

1. Amortizacija opreme
2. Amortizacija građevinskih objekata
3. Amortizacija nematerijalne imovine

	<b>I-VI 2018.</b>	<b>I-VI 2017.</b>
	186.540	179.009
	24.334	23.838
	241	141
Ukupno:	<u>211.115</u>	<u>202.988</u>

### 3.30 Nematerijalni troškovi

	u 000 din.	
	<b>I-VI 2018.</b>	<b>I-VI 2017.</b>
Intelektualne usluge	5.229	2.407
Intelektualne usluge-povezana lica	29.625	29.193
Premije osiguranja	6.021	6.182
Troškovi platnog prometa	5.627	8.197
Porezi koji ne zavise od rezultata	4.469	5.806
Ostali nematerijalni troškovi	7.552	8.753
Ukupno:	<u>58.523</u>	<u>60.538</u>

U okviru iznosa od 29.625 hiljada dinara intelektualnih usluga na povezana pravna lica odnose se:

	<b>I-VI 2018.</b>	<b>I-VI 2017.</b>
1. Usluge povezanog lica Impol Seval Final d.o.o. vezane za pružanje finansijskih i računovodstvenih usluga	19.419	19.419
2. Usluge povezanog lica Impol Seval PKC d.o.o. vezane za pružanje pravno-kadrovskih poslova i zaštite na radu	9.774	9.774
3. Usluge povezanog lica Impol Seval President d.o.o. vezane za pružanje ugostiteljskih usluga	432	
Ukupno:	<u>29.625</u>	<u>29.193</u>

Troškovi osiguranja u iznosu 6.021 hiljade dinara sastoje se od sledećih stavki:

	<b>I-VI 2018.</b>	<b>I-VI 2017.</b>
1. Premija osiguranja potraživanja od kupaca i robe	4.158	3.203
2. Premija osiguranja osnovnih sredstava u proizvodnji	1.225	1.461
3. Ostali troškovi osiguranja	638	1.518
Ukupno:	<u>6.021</u>	<u>6.182</u>

### 3.31 POSLOVNI DOBITAK

	u 000 din.	
	<b>I-VI 2018.</b>	<b>I-VI 2017.</b>
	<u>411.633</u>	<u>326.690</u>

### 3.32 FINANSIJSKI PRIHODI

	<b>I-VI 2018.</b>	<b>I-VI 2017.</b>
	<u>24.686</u>	<u>145.476</u>

Finansijski prihodi od matičnih i zavisnih pravnih lica

	u 000 din.	
	I-VI 2018.	I-VI 2017.
Prihodi od kamata povezanih lica	199	234
Pozitivne kursne razlike-povezana lica	7.416	56.024
<b>Ukupno:</b>	<b>7.615</b>	<b>56.258</b>

Prihodi od kamata(od trećih lica)

	u 000 din.	
	I-VI 2018.	I-VI 2017.
Prihodi od kamata od trećih lica	902	106
<b>Ukupno:</b>	<b>902</b>	<b>106</b>

Pozitivne kursne razlike i pozitivni efekti valutne klauzule (prema trećim licima)

	u 000 din.	
	I-VI 2018.	I-VI 2017.
Pozitivne kursne razlike prema trećim licima	15.853	70.135
Pozitivni efekti valutne klauzule prema trećim licima	316	18.977
<b>Ukupno:</b>	<b>16.169</b>	<b>89.112</b>

Pozitivne kursne razlike i pozitivni efekti valutne klauzule su nastale po osnovu preračuna transakcija u stranoj valuti vezanih za poslove uvoza i izvoza i obaveza po kreditima.

### 3.33 FINANSIJSKI RASHODI

	I-VI 2018.	I-VI 2017.
	<b>43.870</b>	<b>87.119</b>

Finansijski rashodi od matičnih i zavisnih pravnih lica

	u 000 din.	
	I-VI 2018.	I-VI 2017.
Negativne kursne razlike-povezana lica	27.367	28.598
<b>Ukupno:</b>	<b>6.445</b>	<b>47.642</b>

Rashodi kamata (prema trećim licima)

	u 000 din.	
	I-VI 2018.	I-VI 2017.
Rashodi kamata prema trećim licima	27.367	28.598
<b>Ukupno:</b>	<b>27.367</b>	<b>28.598</b>

Negativne kursne razlike i negativni efekti valutne klauzule(prema trećim licima)

	u 000 din.	
	I-VI 2018.	I-VI 2017.
Negativne kursne razlike prema trećim licima	9.909	10.320
Negativni efekti valutne klauzule prema trećim licima	149	559
<b>Ukupno:</b>	<b>10.058</b>	<b>10.879</b>

Negativne kursne razlike i negativni efekti valutne klauzule su nastale po osnovu preračuna transakcija u stranoj valuti vezanih za poslove uvoza i izvoza i obaveza po kreditima.

### 3.34 DOBITAK FINANSIRANJA

	u 000 din.	
	I-VI 2018.	I-VI 2017.
	<b>0</b>	<b>58.357</b>

	u 000 din.	
	<u>I-VI 2018.</u>	<u>I-VI 2017.</u>
<b>3.35 GUBITAK FINANSIRANJA</b>	<b>19.184</b>	<b>0</b>

	u 000 din.	
	<u>I-VI 2018.</u>	<u>I-VI 2017.</u>
<b>3.36 Prihodi od usklađivanja vrednosti ostale imovine koja se iskazuje kroz Bilans uspeha po fer vrednosti</b>	15	47
<b>Ukupno:</b>	<b>15</b>	<b>47</b>

### 3.37 OSTALI PRIHODI

	u 000 din.	
	<u>I-VI 2018.</u>	<u>I-VI 2017.</u>
Dobici od prodaje materijala i osnovnih sredstava	2.046	5.237
Dobici od prodaje materijala-povezana lica	429	1.315
Prihodi po osnovu smanjenja obaveza	4.867	0
Prihodi od ugovorene zaštite od rizika	662	804
Prihodi od ukidanja dugoročnih rezervisanja	905	362
Ostali prihodi	3.269	1.633
<b>Ukupno:</b>	<b>12.178</b>	<b>9.351</b>

Dobici od prodaje materijala-povezana lica u iznosu od 429 hiljada dinara odnose se na povezano lice Impol Seval Tehniku d.o.o.

Prihodi od ugovorene zaštite od rizika u iznosu od 662 hiljada dinara predstavljaju ugovorenu revalorizaciju po kreditima za prodane stanove.

Prihodi od ukidanja dugoročnih rezervisanja u iznosu od 905 hiljada dinara predstavlja iznos rezervisanja u skladu sa MRS 19 Primanja zaposlenih, po osnovu odlaska iz preduzeća.

Dobici od prodaje materijala-povezana lica u iznosu od 429 hiljada dinara odnose se na povezano lice Impol Seval Tehniku d.o.o.

### 3.38 OSTALI RASHODI

	u 000 din.	
	<u>I-VI 2018.</u>	<u>I-VI 2017.</u>
Troškovi prodatog materijala	2.128	456
Troškovi prodatog materijala-povezana lica	244	286
Rashodi po osnovu isplaćenih naknada štete	3.391	273
Otpis potraživanja za proizvode i usluge	0	13
Ostali rashodi	2.236	9.913
<b>Ukupno:</b>	<b>7.999</b>	<b>10.941</b>

U okviru iznosa od 2.236 hiljada dinara ostalih rashoda sadrži iznos od 1.865 hiljada dinara izdataka za humanitarne, zdravstvene, sportske, obrazovne i kulturne namene.

	u 000 din.	
	<u>I-VI 2018.</u>	<u>I-VI 2017.</u>
<b>3.39 DOBITAK IZ REDOVNOG POSLOVANJA PRE OPOREZIVANJA</b>	<b>396.643</b>	<b>383.504</b>

	u 000 din.	
	<u>I-VI 2018.</u>	<u>I-VI 2017.</u>
<b>3.40</b> <i>Neto dobitak poslovanja koje se obustavlja, efekti promene računovodstvene politike i ispravka greške iz ranijih perioda</i>	637	0

	u 000 din.	
	<u>I-VI 2018.</u>	<u>I-VI 2017.</u>
<b>3.41</b> <i>Neto gubitak poslovanja koje se obustavlja, efekti promene računovodstvene politike i ispravka greške iz ranijih perioda</i>	0	993

	u 000 din.	
	<u>I-VI 2018.</u>	<u>I-VI 2017.</u>
<b>3.42</b> <i>DOBITAK PRE OPOREZIVANJA</i>	<b>397.280</b>	<b>382.511</b>

	u 000 din.	
	<u>I-VI 2018.</u>	<u>I-VI 2017.</u>
<b>3.43</b> <i>Odloženi poreski rashodi perioda</i>	646	2.282

	u 000 din.	
	<u>I-VI 2018.</u>	<u>I-VI 2017.</u>
<b>3.44</b> <i>NETO DOBITAK</i>	<b>396.634</b>	<b>380.229</b>

### **3.45 Realni tereti na imovini**

Impol Seval a.d. nema upisane hipoteke nad nepokretnom imovinom. Shodno zaključenom Ugovoru sa Komercijalnom bankom po odobrenom dugoročnom kreditu za finansiranje nabavke opreme za novu Liniju za bojenje u iznosu od 9,7 mil EUR, Impol Seval a.d. je 06.10.2015. godine upisao založno pravo na opremi nove Linije za bojenje u korist Komercijalne banke u vrednosti od 10.524.500,00 EUR.

Shodno zaključenom ugovoru sa UniCredit bankom po odobrenom dugoročnom kreditu za finansiranje nabavke opreme za Rekonstrukciju i modernizaciju tehnološke linije za proizvodnju TVT težine od 11t, Impol Seval a.d. je 25.04.2017.godine upisao založno pravo na postojećoj opremi u Impol Seval a.d. u korist UniCredit banke a.d. u vrednosti od EUR 3.350.000,00.

### **3.46 Upravljanje rizicima**

Upravljanje rizicima obavlja Izvršni odbor Društva, u skladu sa politikom odobrenom od strane Nadzornog odbora.

#### *3.50.1. Upravljanje finansijskim rizikom*

Izvršni odbor identifikuje i procenjuje finansijske rizike i definiše način zaštite od istih, tesno saradujući sa sektorima, poslovnim jedinicama i d.o.o. Društvima.

#### **1) Tržišni rizik**

##### **1. Rizik od promene kursa stranih valuta**

Društvo posluje u međunarodnim okvirima gde plasira 96% sopstvene proizvodnje. Nabavka metala iz uvoza i prodaja gotovih proizvoda u izvozu vrši se u EUR, tako da nema direktnog rizika od promena kursa stranih valuta.

Kalkulacija prodajne cene na domaćem tržištu sadrži valutnu klauzulu, vezujući se za kurs EUR, kroz koju se Društvo štiti od negativnog uticaja pada vrednosti dinara u odnosu na EUR.

Društvo svoje devizne obaveze izmiruje iz sopstvenih deviznih priliva u EUR, obzirom da preko 90% svojih prihoda ostvaruje u EUR.

##### **2. Rizik od promene cena**

Društvo je izloženo riziku promene cena.

U cilju zaštite od rizika promene cena u delu nabavke metala, Društvo se opredelilo da se kroz *hedžing* zaštiti nabavna cena metala na LME. Time se postiže da glavna komponenta kalkulacije prodajne cene bude neutralna i da se, u slučaju značajne promene cene metala, ne izazove uticaj na poslovanje Društva.

Druga komponenta prodajne cene je bazna cena uvećana za nadoplatke vezano za leguru, dimenzije, ambalažu itd. Ista se utvrđuje poslovnim planom i poslovnom politikom prodaje i usklađuje sa kretanjem na tržištu.

##### **3. Gotovinski rizik i rizik od promene fer vrednosti kamatne stope**

Društvo nema kamatonosnu imovinu pa je prihod i novčani tok nezavisan od promene tržišnih kamatnih stopa.

#### **2) Kreditni rizik**

Društvo svoje proizvode direktno prodaje avansno ili sa rokovima plaćanja od 30, 60, 90 dana, uz osiguranje potraživanja kod Agencije za osiguranje i finansiranje izvoza Republike Srbije. Potraživanja od prodaje preko Impol d.o.o. (tranzitno redovno i tranzitno prerada) osigurana su od strane Impol d.o.o..



Društvo se kreditno zadužuje u EUR ili u dinarima sa valutnom klauzulom vezujući se za kurs EUR. Svoje obaveze po kreditima Društvo izmiruje iz sopstvenih deviznih priliva.

### 3) Rizik likvidnosti

Društvo oprezno upravlja rizikom likvidnosti. To podrazumeva održavanje dovoljnog iznosa gotovine, kao i obezbeđenje adekvatnih izvora finansiranja kroz dugoročne kredite za investicije i obrtna sredstva.

#### 3.50.2. Upravljanje rizikom kapitala

Cilj upravljanja kapitalom je da Društvo zadrži sposobnost da nastavi da posluje u neograničenom periodu i u neizvesnoj budućnosti kako bi akcionarima obezbedilo dividendu kao i povećanje vrednosti akcija, a ostalim interesnim grupama (zaposleni, država) povoljnosti.

Ostvarivanje pozitivnog rezultata poslovanja je prioritetni zadatak Društva.

Društvo već petnaest godina, neprekidno, iskazuje neto dobit iz poslovanja. Impol Seval a.d. je za 2011., 2012. i 2013. godinu isplatio dividendu akcionarima u iznosima od po cca 250.000 EUR, za 2015. godinu cca 275.000 EURa a za 2016. godinu iznosio cca 300.000 EUR u dinarskoj protivvrednosti.

Odlukom Skupštine Društva utvrđen je iznos dividende po godišnjem računu za 2017. godinu u iznosu od 325.000 EUR u dinarskoj protivvrednosti. Isplata dividende izvršiće se 14.8.2018. godine. Preostali iznos dobiti iz prethodnih godina Društvo je reinvestiralo.

## 4. TRANSAKCIJE POVEZANIH PRAVNIH LICA

Transakcije sa povezanim licima obavljene su pod istim uslovima kao i sa stranama koje nisu povezane. Promet proizvoda i usluga između povezanih lica u okviru sistema Impol Seval a.d. je vršen po istim cenama koje su važile i za nepovezana lica.

Rekapitulacija transakcija povezanih lica u periodu I-VI 2018. godine je data u sledećoj tabeli:

	<b>Prodaja</b>	<b>Nabavka</b>	<b>Potraživanja</b>	<b>Obaveze</b>
Matično pravno lice Impol Seval a.d.	26.671	191.293	10.115	61.531
Zavisno pravno lice Impol Seval Tehnika d.o.o.	161.629	28.744	40.468	11.536
Zavisno pravno lice Impol Seval PKC d.o.o.	11.773	891	9.627	150
Zavisno pravno lice Impol Seval Final d.o.o.	22.100	1.051	13.463	177
Zavisno pravno lice Impol Seval President d.o.o.	471	655	-	279
<b>Ukupno:</b>	<b>222.644</b>	<b>222.644</b>	<b>73.673</b>	<b>73.673</b>

### 4.1. Transakcije Impol Seval a.d. sa matičnim pravnim licem u inostranstvu

Transakcije Impol Seval a.d. Sevojno sa matičnim pravnim licem u inostranstvu Impol d.o.o. Slovenska Bistrica u prvom polugodištu 2018. godine date u u narednom pregledu:

<b>Prodaja</b>	<b>Nabavka</b>	<b>Potraživanja</b>	<b>Obaveze</b>
2.994.629	2.903.452	925.556	1.456.147

U okviru iznosu od 2.994.629 hiljada dinara sadržana vrednost od 2.040.167 hiljada dinara ostvarenog prihoda od prodaje proizvoda, dok je vrednost usluge prerade izvršene Impol d.o.o. Slovenska Bistrica 954.462 hiljada dinara.

Vrednost nabavke 2.903.452 hiljada dinara od Impol d.o.o. sastoji se od 2.883.407 hiljada dinara po osnovu nabavljenih sirovina u prvom polugodištu 2018. godine, a ostatak od 20.045 hiljade dinara odnosi se na pribavljanje usluga.

#### 4.2. Ostvareni prihodi/rashodi povezanih pravnih lica

##### 4.2.1. Ostvareni prihodi matičnog pravnog lica Impol Seval a.d. od povezanih lica u periodu 01.01-30.06.2018. godine:

	U 000 din
<b>Ukupno:</b>	<b>26.671</b>
<i>1.Impol Seval Tehnika d.o.o</i>	25.211
-Prihodi od prodaje proizvoda	17.907
-Prihodi od usluga	123
-Prihodi od prodaje materijala	429
-Prihodi od usluga zakupa	6.752
<i>2.Impol Seval PKC d.o.o.</i>	309
-Prihodi od usluga	42
-Prihodi od usluga zakupa	267
<i>3.Impol Seval Final d.o.o.</i>	649
-Prihodi od usluga	57
-Prihodi od usluga zakupa	592
<i>4.Impol Seval President d.o.o.</i>	502
-Prihodi od usluga zakupa	303
-Prihodi od kamata	199

##### 4.2.2. Ostvareni prihodi povezanog pravnog lica Impol Seval Tehnika d.o.o. Sevojno od povezanih lica u periodu 01.01-30.06.2018. godine:

	U 000 din
<b>Ukupno:</b>	<b>161.629</b>
<i>1.Impol Seval a.d.</i>	161.629
-Prihodi od prodaje proizvoda	87.426
-Prihodi od usluga	73.809
-Prihodi od prodaje materijala	394

Impol Seval Tehnika d.o.o. stiće prihod vršenjem usluga mašinske obrade metala, proizvodnjom finalnih proizvoda od aluminijuma i proizvodnjom drvene ambalaže za pakovanje gotovih proizvoda.

Najveći promet između povezanih lica Impol Seval Tehnika d.o.o. ostvarila je od matičnog pravnog lica Impol Seval a.d. po osnovu proizvodnih usluga na održavanju nekretnina, postrojenja i opreme i radovima na investicijama.

##### 4.2.3. Ostvareni prihodi povezanog pravnog lica Impol Seval PKC d.o.o. od povezanih lica u periodu 01.01-30.06.2018. godine:

	U 000 din
<b>Ukupno:</b>	<b>11.773</b>
<i>1.Impol Seval a.d</i>	9.774
-Prihodi od usluga	9.774
<i>2..Impol Seval Tehnika d.o.o</i>	1.526
-Prihodi od usluga	1.526
<i>3.Impol Seval Final d.o.o.</i>	402
-Prihodi od usluga	402
<i>4.Impol Seval President d.o.o.</i>	71
-Prihodi od usluga	71

Impol Seval PKC d.o.o. ostvaruje prihod po osnovu vršenja pravno-kadrovskih poslova, zastupanja i odbrane pravnih i fizičkih lica pred sudovima i drugim državnim organima, sastavljanje tužbi i ugovora kao i poslovi zaštite na radu.

**4.2.4. Ostvareni prihodi povezanog pravnog lica Impol Seval Final d.o.o.**

<b>Od povezanih lica u periodu 01.01-30.06.2018. godine:</b>	<b>U 000 din</b>
<b>Ukupno:</b>	<b>22.100</b>
1.Impol Seval a.d	19.419
-Prihodi od usluga	19.419
2..Impol Seval Tehnika d.o.o	2.007
-Prihodi od usluga	2.007
3.Impol Seval PKC d.o.o.	582
-Prihodi od usluga	582
4.Impol Seval President d.o.o.	92
-Prihodi od usluga	92

Impol Seval Final d.o.o. ostvaruje prihod po osnovu pružanja finansijsko-računovodstvenih usluga povezanim licima u sitemu Impol Seval a.d. Najznačajniji poslovi koji se obavljaju u Impol Seval Final d.o.o. su knjigovodstveno obuhvatanje poslovnih promena, obračun rezultata i izrada bilansa, izrada poslovnog plana i analiza poslovanja, poslovno informisanje, obračun zarada, primena poreski i zakonskih propisa, praćenje tekiće likvidnosti, naplata potraživanja i plaćanje obaveza i saradnja sa poslovnim bankama.

**4.2.5. Ostvareni prihodi povezanog pravnog lica Impol Seval President d.o.o. od povezanih lica u periodu 01.01-30.06.2018. godine:**

	<b>U 000 din</b>
1.Impol Seval a.d	471
-Prihodi od usluga	471

Impol Seval President d.o.o ostvaruje prihod po osnovu hotelskih i ugostiteljskih usluga.

**4.3. Ostvarena potraživanja/obaveze povezanih pravnih lica**

**4.3.1. Matično pravno lice Impol Seval a.d. u poslovnim knjigama na dan 30.06.2018. godine ima iskazana sledeća neizmirena salda od povezanih lica:**

	<b>U 000 din</b>
<b>Ukupno:</b>	<b>10.115</b>
Kratkoročna potraživanja od Tehnike d.o.o.	9.770
-zakup	895
-usluge	222
-proizvodi	8.653
Kratkoročna potraživanja od PKC d.o.o.	53
-usluge	9
-zakup	44
Kratkoročna potraživanja od Final d.o.o.	110
-usluge	11
-zakup	99
Kratkoročna potraživanja od President d.o.o.	182
-zakup	182

#### 4.3.2. Dugoročni plasmani

a) Matično pravno lice Impol Seval a.d. je odobrilo povezanom licu Impol Seval President d.o.o novčani zajam u iznosu od 40.000 eur, u dinarskoj protivvrednosti po srednjem kursu Narodne banke Srbije koji važi na dan uplate sredstava, koji će zajmoprimac koristiti za tekuću likvidnost. Međusobni odnosi su regulisani Ugovorom o zajmu broj 349/15 od 21.12.2015. godine i Aneksom II broj 117/17 od 18.03.2017.

	u EUR	u 000 din.
1. Početno stanje na dan 01.01.2018.:	6.667	790
2. Preknjižavanje na kratkoročne obaveze radi otplate 15.01.2018.godine	(6.667)	(790)
3. Saldo na dan 30.06.2018.	0	0

b) Matično pravno lice Impol Seval a.d. je 30.11.2017. godine po ugovoru broj 302/16, odobrilo povezanom licu Impol Seval President d.o.o. dugoročni zajam sa valutnom klauzulom u iznosu od 50.000,00 EUR.

Međusobni odnosi su regulisani Ugovorom o zajmu broj 302/16 od 30.11.2016. godine i Aneksom II broj 94/18 od 02.04.2018.

	u EUR	u 000 din.
1. Početno stanje 01.01.2018.godine:	39.417	4.670
2. Plasiranje sredstava 15.01.2018.godine:	7.000	830
3. Efekat valutne klauzule		(20)
4. Saldo na dan 30.06.2018.	46.417	5.480

c) Matično pravno lice Impol Seval a.d. je 29.12.2017. godine po ugovoru broj 472/17, odobrilo povezanom licu Impol Seval President d.o.o. dugoročni zajam sa valutnom klauzulom u iznosu od 50.000,00 EUR.

Međusobni odnosi su regulisani Ugovorom o zajmu broj 472/16 od 29.12.2017. godine i Aneksom I broj 93/18 od 02.04.2018.

	u EUR	u 000 din.
1. Plasiranje sredstava 15.01.2018. godine:	40.000	830
2. Plasiranje sredstava 28.06.2018. godine:	5.000	590
3. Efekat valutne klauzule		(19)
4. Saldo na dan 30.06.2018.	45.000	5.313

Zajmodavac je u skladu sa Ugovorom izvršio uplate sredstava sukcesivno prema potrebama zajmoprimca.

Otplata zajma vrši se u dvanaest jednakih mesečnih rata u eur po isteku grace perioda od dvadeset četiri meseca, sa obavezom zajmoprimca da iste plaća u dinarskoj protivvrednosti po srednjem kursu NBS na dan plaćanja.

Kamata na zajmove iznosi 3,42 godišnje i obračunava se na kraju svakog meseca, a plaća se u dinarskoj protivvrednosti po srednjem kursu NBS na dan obračuna. Visina kamatne stope je ista kao tržišna, odnosno jednaka kamati »van dohvata ruke«.

Posle izvršenih knjiženja saldo dugoročnog zajma povezanom licu Impol Seval President d.o.o. na dan 30.06.2018. godine iznosi 91.417 Eur , odnosno 10.793 hiljada dinara.

#### 4.3.3. Kratkoročni plasmani

Impol Seval a.d. po osnovu odobrenih zajmova povezanom licu Impol Seval President d.o.o u poslovnim knjigama ima iskazana stanja na računima kratkoročnih finansijskih plasmana.

a) U prvom polugodištu 2018. godine, po Ugovoru o zajmu broj 349/15, došlo je do otplate duga u celosti:

	u EUR	u 000 din.
1. Početno stanje 01.01.2018.:	33.333	3.949
2. Prenos sa dugoročnih plasmana 15.01.2018.:	6.667	790
3. Otplata zajma 15.01.2018.	(40.000)	(4.739)
4. Saldo na dan 30.06.2018.	0	0

b) Po Ugovoru o zajmu broj 302/16, nije bilo transakcija u prvom polugodištu 2018. godine.

	u EUR	u 000 din.
1. Početno stanje 01.01.2018.:	3.583	425
2. Efekat valutne klauzule		(2)
3. Saldo na dan 30.06.2018.	3.583	423

**4.3.4. Povezano pravno lice Impol Seval Tehnika d.o.o. u poslovnim knjigama na dan 30.06.2018. godine ima iskazana sledeća neizmirena salda od drugih povezanih lica:**

**U 000 din**

1. Potraživanja od Impol Seval a.d.	<b>40.468</b>
-potraživanja za prodane proizvode	17.401
-Potraživanja za proizvodne usluge	23.067

**4.3.5. Povezano pravno lice Impol Seval PKC d.o.o. u poslovnim knjigama na dan 30.06.2018. godine ima iskazana sledeća neizmirena salda od drugih povezanih lica:**

**U 000 din**

<b>Ukupno:</b>	<b>9.627</b>
1. Potraživanja od Impol Seval a.d.	8.755
-Potraživanja za usluge	8.755
2. Potraživanja od Impol Seval Tehnike d.o.o.	763
-Potraživanja za usluge	763
3. Potraživanja od Impol Seval Final d.o.o.	67
-Potraživanja za usluge	67
4. Potraživanja od Impol Seval President d.o.o.	42
-Potraživanja za usluge	42

**4.3.6. Povezano pravno lice Impol Seval Final d.o.o. u poslovnim knjigama na dan 30.06.2018. godine ima iskazana sledeća neizmirena salda od drugih povezanih lica:**

**U 000 din**

<b>Ukupno:</b>	<b>13.462</b>
1. Potraživanja od Impol Seval a.d.	12.307
-Potraživanja za usluge	12.307
2. Potraživanja od Impol Seval Tehnike d.o.o.	1.003
-Potraživanja za usluge	1.003
3. Potraživanja od Impol Seval PKC d.o.o.	97
-Potraživanja za usluge	97
4. Potraživanja od Impol Seval President d.o.o.	169
-Potraživanja za usluge	169

**4.3.7. Povezano pravno lice Impol Seval President d.o.o. u poslovnim knjigama na dan 30.06.2018. godine ima iskazana sledeća neizmirena salda od drugih povezanih lica:**

1. Potraživanja od Impol Seval a.d.	71
-Potraživanja za ugostiteljske usluge	71

**4.4. OSTVARENI REZULTATI MATIČNOG I ZAVISNIH PRAVNIH LICA U 2017.GODINI**

Ostvareni rezultati matičnog i zavisnih pravnih lica bili su u okviru planiranih. Pored redovnih poslova iz delokruga svog rada, prvo polugodište poslovne 2018. godine obeležilo je i značajno učešće Impol Seval Tehnika d.o.o. u realizaciji investicionih projekata: remont peći V1/2, izrada testere za sečenje trupaca, izrada kokila za Al blokove, premeštanje kрана od 20 t iz Hale II u Halu V, učešće u uspostavljanju režima rada Nove linije za bojenje sa strečerom...

Ostvareni prihod Impol Seval a.d. od zavisnih društava iznosi:

	<u>000 dinara</u>	<u>000 EUR</u>
Impol Seval Tehnika d.o.o.	25.211	213
Impol Seval Final d.o.o.	649	5
Impol Seval PKC d.o.o.	309	3
Impol Seval President d.o.o.	303	3
<b>Ukupno:</b>	<b>26.472</b>	<b>224</b>

Iznos fakturisanih proizvoda i usluga od zavisnih društava su:

	<u>000 dinara</u>	<u>000 EUR</u>
Impol Seval Tehnika d.o.o.	161.629	1.366
Impol Seval Final d.o.o.	19.419	164
Impol Seval PKC d.o.o.	9.774	83
Impol Seval President d.o.o.	472	4
<b>Ukupno:</b>	<b>191.294</b>	<b>1.617</b>

Pregled međusobnih potraživanja i obaveza Impol Seval a.d. i zavisnih pravnih lica na dan 30.06.2018. godine:

Potraživanja	Impol Seval a.d.		Obaveze	000 dinara
	000 dinara			
1. Potraživanja od Tehnike d.o.o.	9.770	1. Obaveze prema Tehnici d.o.o.	40.468	
2. Potraživanja od PKC d.o.o.	53	2. Obaveze prema PKC d.o.o.	8.755	
3. Potraživanja od Final d.o.o.	110	3. Obaveze prema Final d.o.o.	12.307	
4. Potraživanja od President d.o.o.	182	4. Obaveze prema President d.o.o.	0	
<b>Ukupno:</b>	<b>10.115</b>	<b>Ukupno:</b>	<b>61.530</b>	
Potraživanja	Impol Seval Tehnika d.o.o.		Obaveze	000 dinara
	000 dinara			
1. Potraživanja od Impol Seval a.d.	40.468	1. Obaveze prema Impol Seval a.d.	9.770	
2. Potraživanja od PKC d.o.o.	-	2. Obaveze prema PKC d.o.o.	763	
3. Potraživanja od Final d.o.o.	-	3. Obaveze prema Final d.o.o.	1.003	
4. Potraživanja od President d.o.o.	-	4. Obaveze prema President d.o.o.	-	
<b>Ukupno:</b>	<b>40.468</b>	<b>Ukupno:</b>	<b>11.536</b>	

<b>Potraživanja</b>		<b>PKC d.o.o.</b>	<b>Obaveze</b>		
		000 dinara	000 dinara		
1.	Potraživanja od Impol Seval a.d.	8.755	1.	Obaveze prema Impol Seval-u	53
2.	Potraživanja od Tehnike d.o.o.	763	2.	Obaveze prema Tehnici d.o.o.	-
3.	Potraživanja od Final d.o.o.	67	3.	Obaveze prema Final d.o.o.	97
4.	Potraživanja od President d.o.o.	42	4.	Obaveze prema President d.o.o.	-
<b>Ukupno:</b>		<b>9.627</b>	<b>Ukupno:</b>		<b>150</b>

<b>Potraživanja</b>		<b>Final d.o.o.</b>	<b>Obaveze</b>		
		000 dinara	000 dinara		
1.	Potraživanja od Impol Seval a.d.	12.307	1.	Obaveze prema Impol Seval-u	110
2.	Potraživanja od Tehnike d.o.o.	1.003	2.	Obaveze prema Tehnici d.o.o.	-
3.	Potraživanja od PKC d.o.o.	97	3.	Obaveze prema PKC d.o.o.	67
4.	Potraživanja od President d.o.o.	55	4.	Obaveze prema President d.o.o.	-
<b>Ukupno:</b>		<b>13.462</b>	<b>Ukupno:</b>		<b>177</b>

<b>Potraživanja</b>		<b>Impol Seval President d.o.o.</b>	<b>Obaveze</b>		
		000 dinara	000 dinara		
1.	Potraživanja od Impol Seval a.d.	-	1.	Obaveze prema Impol Seval a.d.	182
2.	Potraživanja od Tehnike d.o.o.	-	2.	Obaveze prema Tehnici d.o.o.	-
3.	Potraživanja od PKC d.o.o.	-	3.	Obaveze prema PKC d.o.o.	42
4.	Potraživanja od Final d.o.o.	-	4.	Obaveze prema Final d.o.o.	55
<b>Ukupno:</b>		<b>-</b>	<b>Ukupno:</b>		<b>279</b>

Ostvareni finansijski rezultati matičnog i zavisnih pravnih lica u prvom polugodištu 2018. godine su:

		<i>u 000 dinara</i>	<i>u 000 EUR</i>
<i>Impol Seval a.d.</i>	<i>dobit</i>	396.634	3.352,75
<i>Impol Seval Tehnika d.o.o.</i>	<i>dobit</i>	4.997	42,24
<i>Impol Seval Final d.o.o.</i>	<i>dobit</i>	225	1,90
<i>Impol Seval PKC d.o.o.</i>	<i>dobit</i>	893	7,55
<i>Impol Seval President d.o.o.</i>	<i>gubitak</i>	(1.132)	(9,57)
<i>Društvo za upravljanje slobodnom zonom</i>	<i>dobit</i>	539	4,56

Impol Seval a.d. je ostvario konsolidovani neto dobitak u iznosu od 3.279.000 EUR, pri čemu je konsolidovani poslovni dobitak (EBIT) 3.443.000 EUR, konsolidovani poslovni dobitak uvećan za amortizaciju (EBITDA) 5.232.000 EUR, a konsolidovani dobitak pre oporezivanja (EBT) 3.293.000 EUR

**Proizvodno finansijski rezultati matičnog pravnog lica Impol Seval a.d. ostvareni u periodu I-VI 2018. godine su:**

- Ostvarena ukupna proizvodnja iznosi 30.874 tona i ista je za 3,6% veća od plana, a za 3,6% manja od ostvarenja u 2017. godini. U hladno valjanom programu ostvarena je proizvodnja od 25.015 tona i ista je za 1,9% manja od planirane proizvodnje za period I-VI 2018. godine, a 16,8% veća od ostvarenja u 2017. godini.
- U delu bojenog programa, nivo ostvarene proizvodnje je 5.114 tona i isti je za 16,4% veći od ostvarenja u 2017. godini.
- U strukturi ostvarene proizvodnje 96% se odnosi na proizvodnju namenjenu izvozu i dalje sa dominantnim učešćem prodaje na tržište Nemačke, Italije i Rusije.
- Ostvarena realizacija iznosi 31.177 tona, od čega 25.361 tona se odnosi na hladno valjane proizvode.
- Zahvaljujući ostvarenim proizvodnim rezultatima, povoljnim tržišnim kretanjima u području nabavke metala i prodaje gotovih proizvoda, stabilnom kursu dinara, kao i sprovedenim merama interne ekonomije, ostvarena neto dobit, u ovom periodu iznosi



3.353.000 EUR. Pri tome je poslovni dobitak (EBIT) iskazan u iznosu 3.480.000 EUR, poslovni dobitak uvećan za amortizaciju (EBITDA) 5.264.000 EUR, a dobitak pre oporezivanja (EBT) 3.358.000 EUR.

- Dodata vrednost po zaposlenom iznosi 35.710 EUR.
- Ostvarena vrednost izvoza u periodu I-VI 2018. godine iznosi 47.245.093 EUR.
- Prosečno isplaćena zarada za period januar – jun 2018. godine, iznosi 105.231 dinara bruto ili 890 EUR, a prosečna neto zarada iznosi 75.248 ili 636 EUR, bez zarada menadžmenta. Pored toga, u periodu januar – jun 2018. godine, ispoštovane su i sve odredbe Kolektivnog ugovora Društva u delu isplata zaposlenim i to regresa, toplog obroka, solidarnih pomoći, poklona ženama povodom osmog marta i dr.
- Nastavljena je realizacija investicionih ulaganja. Vrednost investicionih ulaganja u ovom periodu iznosi 5.881.822 EUR.
- I u ovom periodu Impol Seval a.d. je zadržao status firme koja sve obaveze prema državi, bankama, dobavljačima i zaposlenima izmiruje u roku.
- Održana je tekuća likvidnost, uz smanjenje kreditne zaduženosti od 364.025 EUR.
- Broj zaposlenih na dan 30.06.2018. godine je 658.
- Nastavljeno dalje unapređenje sistema zaštite zdravlja i bezbednosti zaposlenih i podrška lokalnoj zajednici.

**Rezultati poslovanja Impol Seval Tehnika d.o.o. u periodu I-VI 2018. godine** potvrdili su opravdanost izvršene statusne promene i pripajanja Impol Seval Finalizacije d.o.o. Impol Seval Tehnici d.o.o. koja je izvršena 10.10.2008. godine. Naime, usvojeni koncept organizacije omogućio je bolju koncentraciju kadrovskeg potencijala i veću okrenutost tržištu.

U delu proizvodnje, nastavljeno je poštovanje principa da se proizvodi samo ono što je moguće prodati i naplatiti, tako da je celokupna proizvodnja u periodu I-VI 2018. godini prodana i skoro u celini naplaćena.

Najznačajniji obavljeni poslovi u periodu I-VI 2018. godine su:

- Izrada i montaža čelika za temelj peći OTTO JUNKER
- Izvršena montaža opreme na peći OTTO JUNKER
- Izrada i montaža čelične konstrukcije za Nadstrešnicu za utovar gotovih proizvoda
- Završni radovi na Premotalici
- Izrada kokila za Al ploče: 400x950mm- 3kom; 400x1600mm-2 kom
- Izrada skidača šljake- 4 kom
- Radovi na sanaciji krova u Livnici
- Učešće u remontima

Pored navedenih investicionih projekata u periodu I-VI 2018. godine Impol Seval Tehnika d.o.o. je proizvela 50 t proizvoda od Al, proizvela 1.927m<sup>3</sup> ambalaže za Impol Seval i proizvela 4.505 komada kartonskih hilzni.

Iskazan neto dobitak u periodu I-VI 2018. godine iznosio je 4.997.064 dinara, odnosno 42.240 EUR.

Neraspoređena dobit na dan 30.06.2018. godine iznosi 31.571.265 dinara, odnosno 267.399 EUR.

**Najznačajniji poslovi koji su obavljani u Impol Seval Final d.o.o. u periodu I-VI 2018. godine** vezani su za poslovanje Impol Seval a.d. i Društava u sistemu Impol Seval-a i to:

Najznačajniji poslovi koji su obavljani u Impol Seval Final d.o.o. u periodu I-VI 2018. godine vezani su za poslovanje Impol Seval a.d. i DOO u sistemu Impol Seval-a i to:

1. Knjigovodstveno obuhvatanje poslovnih promena, obračun finansijskog rezultata i izrada bilansa.
2. Izrada poslovnog plana i analiza poslovanja.
3. Poslovno informisanje.
4. Obračun zarada.
5. Primena poreskih i zakonskih propisa i učešće u kontroli i reviziji poslovanja od strane nadležnih organa.
6. Praćenje tekuće likvidnosti, naplata potraživanja, plaćanje obaveza i saradnja sa poslovnim bankama.
7. Osiguranje imovine i lica.
8. Praćenje berzanskog poslovanja akcijama i dr.

Impol Seval Final d.o.o. je u periodu I-VI 2018. godine ostvario eksterni prihod (van sistema Impol Seval a.d.) u iznosu od 211.614,00 dinara, odnosno 1.789 EUR što predstavlja 0,95% ostvarenog poslovnog prihoda u periodu I-VI 2018. godine. Uporedivo, eksterni prihod (van sistema Impol Seval a.d.) u 2017. godini iznosio je 503.308,07 dinara, odnosno 4.146 EUR što je predstavljalo 1,16% ostvarenog poslovnog prihoda u toj godini.

Iskazan neto dobitak u periodu I-VI 2018. godine iznosio je 225.062,00 dinara, odnosno 1.902 EUR.

Neraspoređena dobit na dan 30.06.2018. godine iznosi 4.257.603,00 dinara, odnosno 36.061 EUR.

**Najznačajniji poslovi koji su obavljani u Impol Seval PKC d.o.o. u periodu I-VI 2018. godine** vezani su za poslovanje Impol Seval a.d. i DOO u sistemu Impol Seval-a i to:

- Obavljanje pravno kadrovskih poslova za Impol Seval a.d. i DOO.
- Poslovi bezbednosti i zdravlja na radu za Impol Seval a.d., DOO i Hotel Dunav d.o.o.
- Učešće u realizaciji praktične nastave za učenike I razreda obrazovnog profila „Operater za preradu metala“
- Učešće u izradi Akta o proceni rizika i zaštiti lica, imovine i poslovanja
- Sprovođenje postupka za utvrđivanje odgovornosti zaposlenih za učinjene povrede radnih obaveza i kršenje radne discipline za 17 zaposlenih
- Izrada Kolektivnog ugovora za Fasil d.o.o.
- Pružanje svih usluga iz delokruga rada PKC d.o.o. za Društvo za upravljanje Slobodnom zonom Užice i Sindikat Impol Sevala

Impol Seval PKC d.o.o. je u periodu I-VI 2018. godine ostvario eksterni prihod (van sistema Impol Seval a.d.) u iznosu od 273.573,00 dinara, odnosno 2.312 EUR što predstavlja 2,27% ostvarenog poslovnog prihoda u periodu I-VI 2018. godine. Uporedivo, eksterni prihod (van sistema Impol Seval a.d.) u 2017. godini iznosio je 1.090.997,36 dinara, odnosno 8.986 EUR što je predstavljalo 4,89% ostvarenog poslovnog prihoda u toj godini.

Iskazan neto dobitak u periodu I-VI 2018. godine iznosio je 892.582,00 dinara, odnosno 7.545 EUR.

Neraspoređena dobit na dan 30.06.2018. godine iznosi 3.878.808,00 dinara, odnosno 32.852 EUR.

**U Hotelu President d.o.o. na Zlatiboru, u periodu I-VI 2018. godine** boravilo je 1.586 gostiju, koji su ostvarili 4.928 noćenja.

Popunjenost kapaciteta iznosila je 79,26%.

Društvo je u periodu I-VI 2018. godine ostvarilo neto gubitak u iznosu od 1.132.410,00 dinara, odnosno 9.572 EUR.

#### 4.5. OPIS OČEKIVANOG RAZVOJA MATIČNOG I ZAVISNIH PRAVNIH LICA U NAREDNOM PERIODU

Polazeći od činjenice da je uslov opstanka Preduzeća konstantno ulaganje u nove opreme, uz rekonstrukciju i modernizaciju postojeće, Impol Seval a.d. se u 2015. godini opredelio za otvaranje novog investicionog ciklusa. U tom smislu, Nadzorni odbor Društva doneo Odluku o usvajanju Studije opravdanosti investicionog projekta „Rekonstrukcija i modernizacija tehnološke linije za proizvodnju TVT težine od 11 tona u Impol Seval a.d.” i zaključio da se projekat realizuje po fazama pri čemu je doneta odluka da se pristupi realizaciji prve faze investicionog projekta.

#### 5. DEVIZNI KURSEVI

Za potrebe finansijskog izveštavanja korišćeni su devizni kursevi Narodne Banke Srbije na dan Bilansa.

OZNAKA VALUTE	Srednji kurs na dan 31.12.	
	30.06.2018.	31.12.2017.
EUR	118,0676	118,4727
USD	101,3369	99,1155
CHF	101,9230	101,2847
GBP	132,8991	133,4302

Prosečan kurs Eur za period 01.01.2018-30.06.2018. godine iznosio je 118,3010 dinara.

#### 6. Važniji poslovni događaji koji su nastupili nakon proteka poslovne godine za koju je izveštaj pripremljen

Od dana Bilansiranja do dana odobravanja predmetnog izveštaja nije bilo bitnijih poslovnih događaja koji bi uticali na verodostojnost iskazanih finansijskih izveštaja.

Lice odgovorno sa sastavljanje  
finansijskog izveštaja

  
Đorđe Pjević, dipl.ecc



Generalni direktor

  
Ninko Tešić, dipl.ecc

# 2018.

*POLUGODIŠNJI  
IZVEŠTAJ O POSLOVANJU*





# S a d r Ź a j:

UVODNE NAPOMENE .....	3
1 IMPOL SEVAL A.D., OPŠTI PODACI, ISTORIJAT .....	3
2 VERODOSTOJAN PRIKAZ RAZVOJA I REZULTATA POSLOVANJA DRUŠTVA, FINANSIJSKO STANJE I PODACI VAŽNI ZA PROCENU STANJA IMOVINE .....	5
3 OPIS OČEKIVANOG RAZVOJA DRUŠTVA U NAREDNOM PERIODU, PROMENA U POSLOVNIM POLITIKAMA DRUŠTVA I GLAVNIH RIZIKA I PRETNJI KOJIMA JE POSLOVANJE DRUŠTVA IZLOŽENO .....	9
4 UPRAVLJANJE RIZICIMA .....	10
5 VAŽNIJI POSLOVNI DOGAĐAJI KOJI SU NASTUPILI NAKON 30.06.2018. godine .....	14
6 ZNAČAJNIJI POSLOVI DOO.....	14
7 AKTIVNOSTI DRUŠTVA NA POLJU ISTRAŽIVANJA I RAZVOJA.....	14
8 PODACI O STEČENIM SOPSTVENIM AKCIJAMA.....	15
9 IZJAVA O PRIMENI KODEKSA KORPORATIVNOG UPRAVLJANJA .....	15
10 NATURALNI POKAZATELJI .....	17
Proizvodnja livenih blokova PJ Livnica (t).....	18
11 KADROVI .....	20
12 ZARADE.....	21
13 REALIZACIJA INVESTICIONIH ULAGANJA.....	22
14 TROŠKOVI PO GRUPAMA.....	23
15 STANJE KREDITNE ZADUŽENOSTI.....	24
16 FINANSIJSKI REZULTAT ZA I-VI 2018. GOD.....	25
16.1. Bilans uspeha za period I-VI 2018. god. Impol Seval a.d.....	25
16.2. Bilans stanja na dan 30.06.2018. god. Impol Seval a.d.....	30
16.3. Indikatori za ocenu stanja i rezultata poslovanja .....	38

## UVODNE NAPOMENE

U skladu sa računovodstvenim i propisima o tržištu kapitala vezanim za trgovanje akcijama na Berzi kao i ostalim propisima, urađen je Izveštaj o poslovanju Impol Seval Valjaonica aluminijuma a.d. Sevojno za period 01.01–30.06.2018. godine.

Izveštaj o poslovanju Društva Impol Seval a.d. sadrži prikaz najznačajnijih rezultata koji su ostvareni u periodu I-VI 2018. godine, opis načina upravljanja rizicima poslovanja, prikaz transakcija između povezanih lica koje su bitno uticale na finansijski položaj i poslovanje javnog Društva u tom periodu.

Izveštaj posebno sadrži podatke o ostvarenim poslovnim rezultatima iskazanim u naturalnim i vrednosnim pokazateljima u periodu I-VI 2018. godine i analizu finansijskog položaja i finansijske strukture, zasnovane na verodostojnoj knjigovodstvenoj dokumentaciji i analizi tržišne pozicije i problematike poslovanja Društva.

### 1 IMPOL SEVAL A.D., OPŠTI PODACI, ISTORIJAT

Valjaonica aluminijuma počela je sa redovnom proizvodnjom 27.10.1975. godine. U početku je poslovala u okviru SOUR Valjaonica bakra Sevojno, a potom, podelom 1991. godine, Valjaonica aluminijuma postaje samostalni pravni subjekt.

Od oktobra 2002. godine Impol d.o.o. Slovenska Bistrica je na raspisanom tenderu, kupovinom 70% društvenog kapitala, postao većinski vlasnik i od tada Valjaonica aluminijuma posluje kao Impol Seval Valjaonica aluminijuma a.d. skraćeno Impol Seval a.d. Sevojno.

**Poslovno ime:** Impol Seval Valjaonica aluminijuma Sevojno

**Sedište i adresa:** Prvomajska bb Sevojno,

**Matični broj:** 07606265

**PIB:** 101500886

**Web site i e-mail adresa:** [www.impol.rs](http://www.impol.rs); [office@impol.rs](mailto:office@impol.rs) ;

**Broj i datum rešenja o upisu u registar privrednih subjekata:** BD 16179/2005 od 27.05.2005. godine;

**Delatnost (šifra i opis):** 2442 – proizvodnja aluminijuma;

*Vrednost osnovnog kapitala:* 954.342 hiljade rsd;

*Broj i vrsta izdatih akcija:* 942.287 običnih akcija sa pravom glasa;

*ISIN broj:* RSIMPLE20713;

Podaci o zavisnim društvima:

Naziv	Matični broj	Delatnost	Samostalnost
Impol Seval Tehnika d.o.o.	17618253	2562	100 %zav.društvo
Impol Seval Final d.o.o.	17618261	6920	100 %zav.društvo
Impol Seval PKC d.o.o.	17618245	7022	100 %zav.društvo
Impol Seval President d.o.o.	20701846	5510	100 %zav.društvo

Društvo za upravljanje Slobodnom zonom Užice d.o.o. Sevojno - Impol Seval a.d. ima udeo u iznosu od 33,33% u osnovnom kapitalu Društva.

Poslovno ime, sedište i poslovna adresa revizorske kuće: Preduzeće za reviziju i konsalting »Stanišić Audit«, Beograd, ul. Danijelova broj 32.

Poslovno ime organizovanog tržišta na koje su uključene akcije: Beogradska berza a.d, Beograd.





## Struktura kapitala izdavaoca IMPOL SEVAL VALJAONICA

na dan 29.12.2017 u 10:18:15

Naziv izdavaoca (JMB): IMPOL SEVAL VALJAONICA ( 07606265 )

ISIN	CFI	Jedinična vrednost FI	Broj emitovanih FI
RSIMPLE20713	ESVUFR	1,000.000000	942,287
		<i>Ukupno:</i>	942,287

Rbr.	Akcionar	Matični broj	Broj akcija	% emitovanih FI
1.	IMPOL D.O.O.	5040736	659,601	70.000011 %
2.	AKCIONARSKI FOND AD BEOGRAD	20661283	141,371	15.002966 %
3.	SEMPIOLA INVEST LIMITED	HE 325935	8,276	0.878289 %
4.	VOJVOĐANSKA BANKA/KLIJENTI	001Z13417	7,208	0.764947 %
5.	SOCIETE GENERALE BANKA SRBIJA - KASTODI RN - FO	344K210002114	5,548	0.588780 %
6.	NLB D.D. LJUBLJANA	83000Z0003	4,982	0.528714 %
7.	ERSTE BANK CUSTODY	026Z00059	4,665	0.495072 %
8.	JOVIĆEVIĆ DEJAN	1810970773636	4,601	0.488280 %
9.	STOJANOVIĆ LJILJANA	2101961235012	3,382	0.358914 %
10.	NOVAKOVIĆ BRANKO	2802964710038	3,016	0.320072 %

### Društveni kapital, Akcionarski i PIO fond

1.	AKCIONARSKI FOND AD BEOGRAD	20661283	141,371	15.00297 %
----	-----------------------------	----------	---------	------------

Broj akcionara sa učešćem u kapitalu	domaća lica	strana lica
do 5 %	1064	12
od 5% do 10%	0	0
od 10% do 25%	1	0
od 25% do 33%	0	0
od 33% do 50%	0	0
od 50% do 66%	0	0
od 66% do 75%	0	1
preko 75%	0	0

Ukupan broj akcionara 1078

\*Podaci o statusu zakonitih imalaca i izdavalaca akcija su preuzeti iz APR.



## 2 VERODOSTOJAN PRIKAZ RAZVOJA I REZULTATA POSLOVANJA DRUŠTVA, FINANSIJSKO STANJE I PODACI VAŽNI ZA PROCENU STANJA IMOVINE

Impol Seval a.d. je jedini proizvođač valjanih proizvoda od aluminijuma i legura aluminijuma u Srbiji sa sledećim asortimanom proizvoda:

- toplo valjane trake
- toplo valjane ploče
- hladno valjane trake
- hladno valjani limovi
- debeli limovi 3-5 mm
- orebrene trake i limovi
- bojene trake i limovi
- embosirani limovi i trake
- finalni proizvodi za građevinarstvo

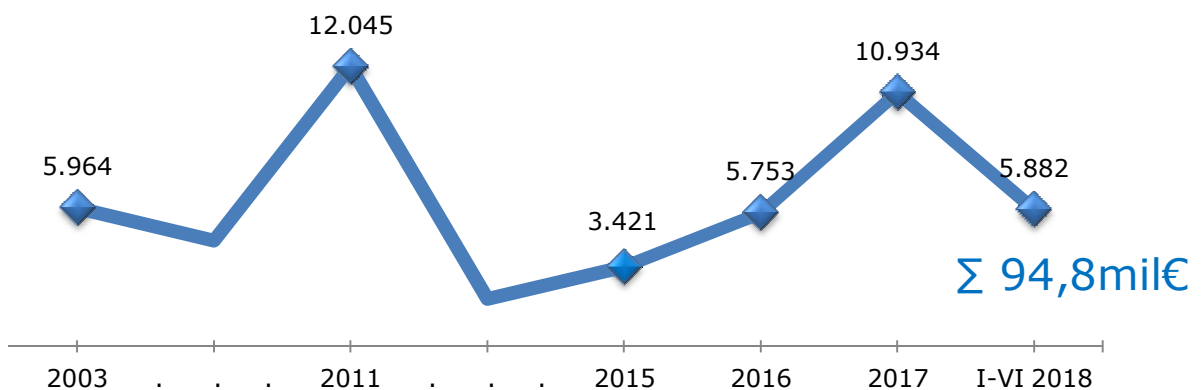
Valjaonica aluminijuma, sadašnji Impol Seval Valjaonica aluminijuma a.d. Sevojno, je u periodu od otpočinjanja redovne proizvodnje 1975. godine do danas, prošla kroz tri jasno odvojena perioda:

- 1975-1989. godine – period stabilnog rasta i razvoja (rekordna proizvodnja 1985. godine 40.670t);
- 1990-2002. godine – period stagnacije i borbe da se obezbedi kontinuitet procesa proizvodnje i sačuva kadrovski potencijal Društva (prosečna proizvodnja se kretala oko 4.000t godišnje);
- 2003-2018. godine – postprivatizacioni period (izmena filozofije poslovanja).

### Postprivatizacioni period je obeležen:

1. **Ulaganjima u revitalizaciju i modernizaciju postojeće i nabavku nove opreme**, u cilju obezbeđenja njihove pogonske spremnosti za rast proizvodnje i poboljšanje kvaliteta proizvoda, a radi zadovoljenja potreba kupaca.

Investiciona ulaganja (000 EUR) u periodu 2003- I-VI 2018. godine



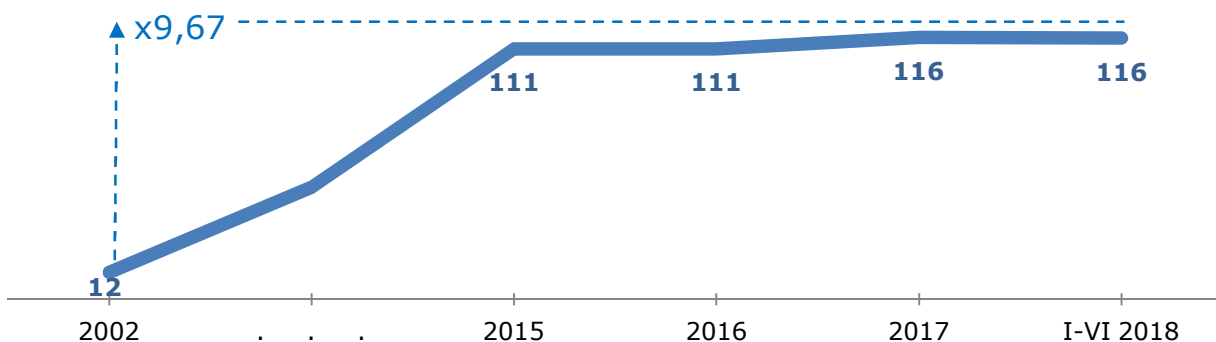
U periodu od 2002. do 30.06.2018. godine, ukupno je investirano 94,8 miliona EUR u revitalizaciju, modernizaciju i nabavku nove opreme. Vrednost investicionih ulaganja u periodu I-VI 2018. godine iznosi 5,9 miliona EUR i u iste je uključena vrednost datih avansa isporučiocima opreme.

**2. Rastom fizičkog obima proizvodnje** uz izmenu asortimana proizvoda sa većim učešćem proizvoda sa višom novododatom vrednošću uz sprovođenje mera interne ekonomije.

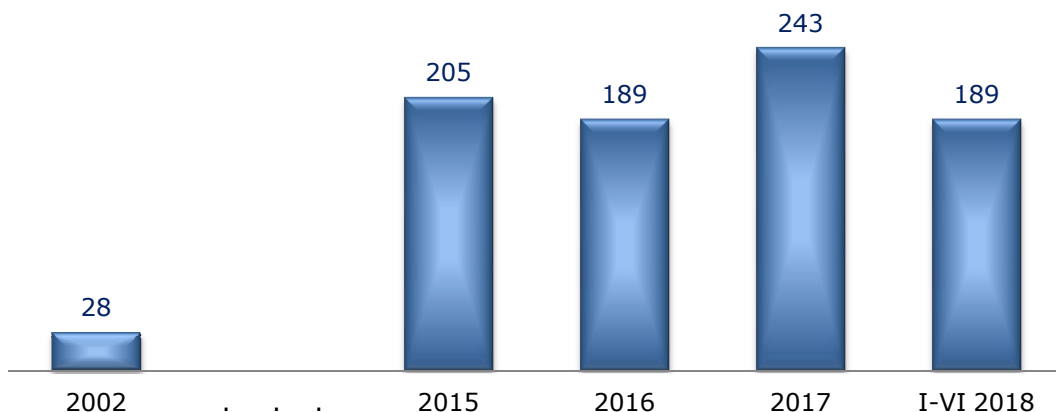
a) U postprivatizacionom periodu beleži se rast proizvodnje i to:

- 2002. godine 13.596 tona
- 2003. godine 24.618 tona
- 2004. godine 33.753 tona
- 2005. godine 43.355 tona (od toga hladno valjani program 37.704 tona)
- 2006. godine 47.944 tona (od toga hladno valjani program 38.245 tona)
- 2007. godine 63.916 tona (od toga hladno valjani program 43.770 tona)
- 2008. godine 62.166 tona (od toga hladno valjani program 44.291 tona)
- 2009. godine 47.646 tona (od toga hladno valjani program 40.958 tona)
- 2010. godine 64.322 tona (od toga hladno valjani program 45.736 tona)
- 2011. godine 59.072 tona (od toga hladno valjani program 43.176 tona)
- 2012. godine 57.899 tona (od toga hladno valjani program 45.758 tona)
- 2013. godine 61.017 tona (od toga hladno valjani program 48.434 tona)
- 2014. godine 59.410 tona (od toga hladno valjani program 49.632 tona)
- 2015. godine 61.413 tona (od toga hladno valjani program 51.005 tona rekordna proizvodnja u delu hladno valjanog programa)
- 2016. godine 60.168 tona (od toga hladno valjani program 49.038 tona)
- 2017. godine 62.615 tona (od toga hladno valjani program 45.207 tona)
- I-VI 2018.god 30.874 tona (od toga hladno valjani program 25.015 tona)

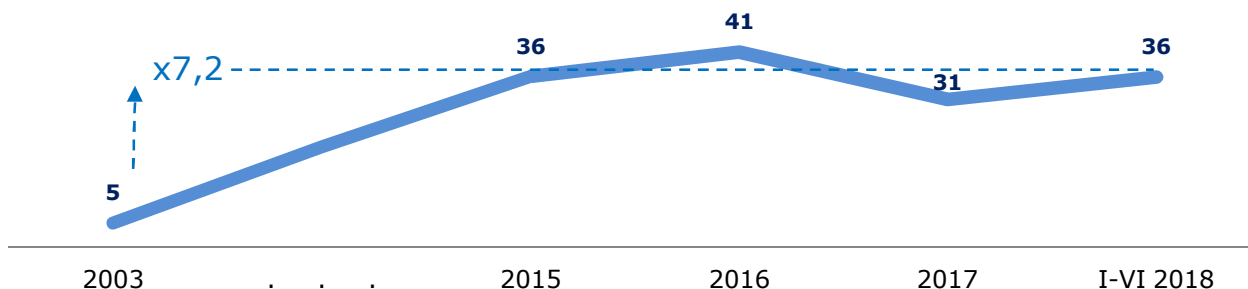
a) Proizvodnja po zaposlenom (t) za period od 2002 - I-VI 2018. godine



b) Poslovni prihod (000 EUR) po zaposlenom za period 2002 - I-VI 2018. godine

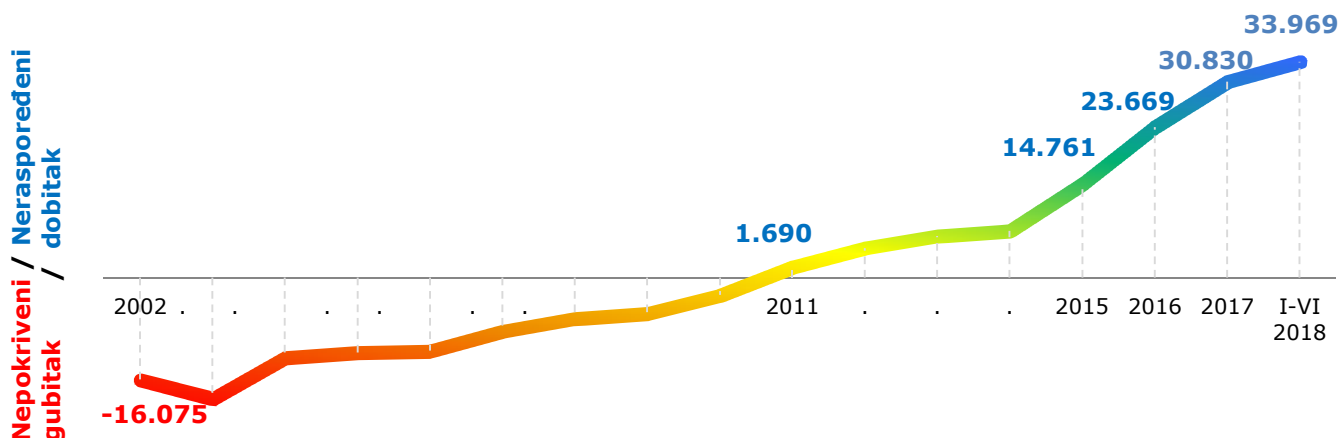


c) Dodata vrednost po zaposlenom (000 EUR) za period 2003 - I-VI 2018. godine



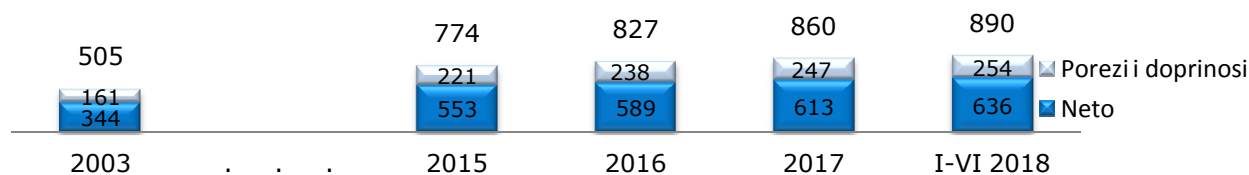
**3. Poboljšanjem bilansne strukture kroz kontinuirano četrnaestogodišnje iskazivanje dobiti iz poslovanja.** Iz ostvarene dobiti izvršeno je pokriće nepokrivenih gubitaka i ostvaren značajan iznos neraspoređene dobiti, koji je reinvestiran u dalji razvoj Društva.

Nepokriveni gubici i neraspoređena dobit (000 EUR) u periodu 2002- I-VI 2018. godine



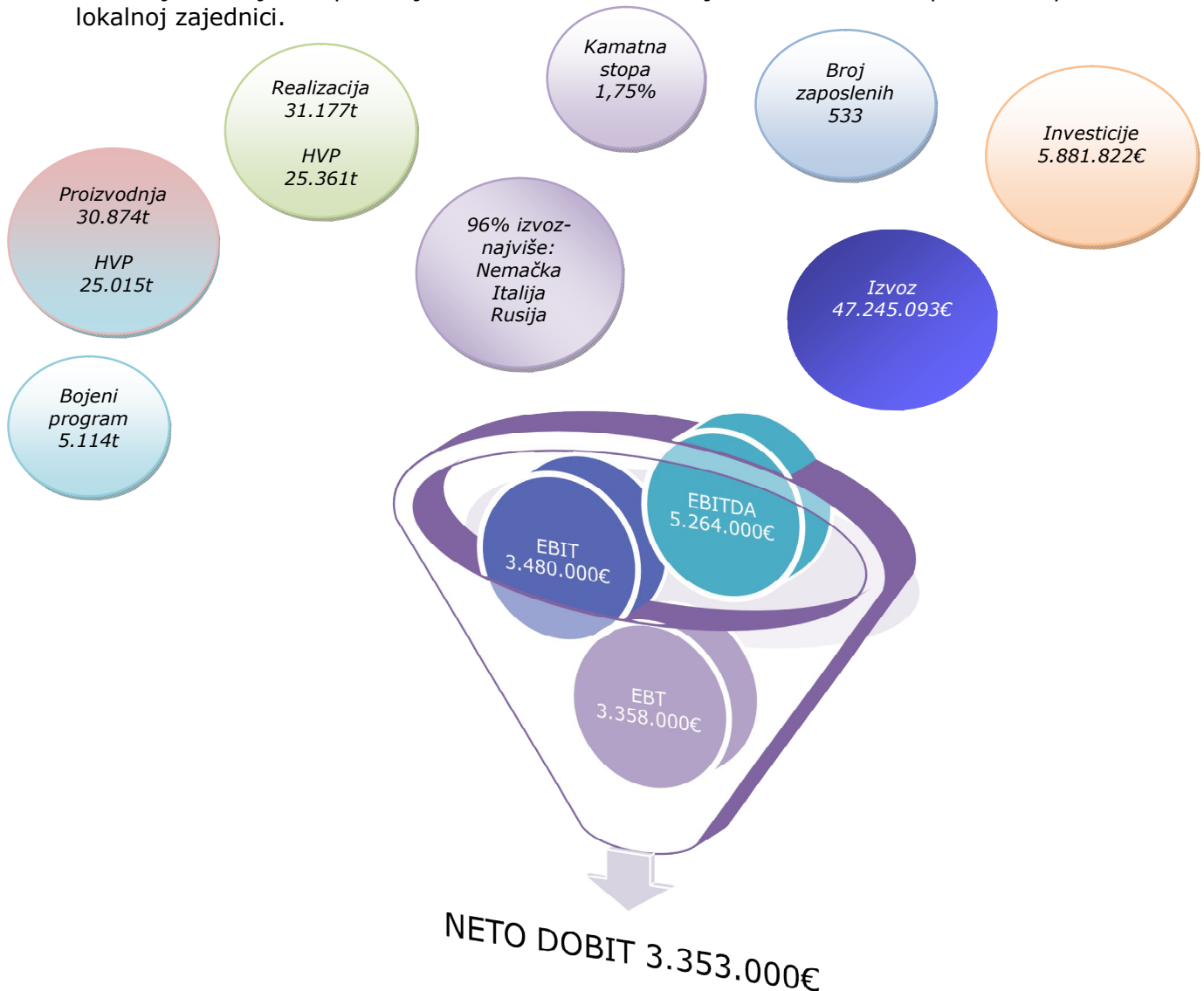
#### 4. Rastom zarada zaposlenih

Zarade zaposlenih (EUR) za period 2003 - I-VI 2018. godine



**5. Stabilnošću u poslovanju** koja se može videti iz ostvarenih proizvodno-finansijskih rezultata u periodu I-VI 2018. godine:

- Ostvarena ukupna proizvodnja iznosi 30.874 tona i ista je za 3,6% veća od plana, a za 3,6% manja od ostvarenja u periodu I-VI 2017. godini. U hladno valjanom programu ostvarena je proizvodnja od 25.015 tona i ista je za 1,9% manja od planirane proizvodnje za period I-VI 2018. godine, a 16,8% veća od ostvarenja u periodu I-VI 2017. godine.
- Dodata vrednost po zaposlenom iznosi 35.710 EUR.
- Prosečno isplaćena zarada za period I-VI 2018. godine, iznosi 105.231 dinar ili 890 EUR, a prosečna neto zarada iznosi 75.248 ili 636 EUR, bez zarada menadžmenta. Pored toga, u periodu I-VI 2018. godine ispoštovane su i sve odredbe Kolektivnog ugovora Društva u delu isplata zaposlenim i to regresa, toplog obroka, solidarnih pomoći, poklona ženama povodom osmog marta i dr.
- I u ovom periodu Impol Seval a.d. je zadržao status firme koja sve obaveze prema državi, bankama, dobavljačima i zaposlenima izmiruje u roku.
- Održana je tekuća likvidnost, uz smanjenje nivoa kreditne zaduženosti od 364.025 EUR u dnosu na 31.12.2017. godine. U ovom periodu finansiranje obrtnih sredstava vršeno je isključivo iz sredstava Društva, uz smanjenje nivoa kredita u korišćenju za obrtna sredstva od 2.621.557 EUR. Finansiranje tekućih investicija delimično je vršeno iz sredstava Društva, uz povećanje kreditne zaduženosti po osnovu kredita za investicije od 2.257.531 EUR.
- Nastavljeno dalje unapređenje sistema zaštite zdravlja i bezbednosti zaposlenih i podrška lokalnoj zajednici.



### **3 OPIS OČEKIVANOG RAZVOJA DRUŠTVA U NAREDNOM PERIODU, PROMENA U POSLOVNIM POLITIKAMA DRUŠTVA I GLAVNIH RIZIKA I PRETNJI KOJIMA JE POSLOVANJE DRUŠTVA IZLOŽENO**

Uslov opstanka svakog privrednog subjekta je konstantno ulaganje u nabavku nove opreme uz rekonstrukciju i modernizaciju postojeće. Ovakvo opredeljenje opredelilo je Impol Seval da 2015. otvori novi investicioni ciklus.

S tim u vezi Nadzorni odbor Društva doneo je Odluku o usvajanju Studije opravdanosti „Rekonstrukcija i modernizacija tehnološke linije za proizvodnju TVT težine od 11t u Impol Seval a.d. i realizaciji prve faze projekta.

U isto vreme menadžment kompanije IMPOL d.o.o. pokrenuo je inicijativu za koncipiranje Strategije razvoja Impol Seval a.d. za period od 2017. do 2025. Konceptom Strategije su definisane sledeće smernice:

Maksimalno korišćenje kapaciteta tople valjaonice i poboljšanje kvaliteta tople valjanih traka, a time i kvaliteta HVP.

Povećanje livničkih kapaciteta i kapaciteta hladne valjaonice.

Poboljšanje produktivnosti, smanjenje faktora protoka i racionalizacija troškova proizvodnje.

Proizvodnja finalnih proizvoda sa većom dodatnom vrednošću u cilju povećanja dobiti po zaposlenom.

Zaštita životne i radne sredine i humanizacija rada.

Osnove za izradu Strategije usvojene su na sednici Nadzornog odbora održanoj 24.05.2016. godine.

Takođe, u januaru 2017. godine urađena je Studija opravdanosti: „Realizacija investicija po Strategiji razvoja Impol Seval a.d. od 2017. do 2019. godine. Time je izvršena operacionalizacija ovog strateškog dokumenta.

Navedena tri strateška dokumenta suštinski su obeležili novi investicioni ciklus, odnosno realizaciju investicionih projekata u 2018. godini kroz realizaciju sledećih projekata:

- Rekonstrukcija i modernizacija Valjačkog stana za toplo valjanje V-2  
-Ugovor sa kompanijom "SMS" potpisan 11.02.2016.
- Nabavka Peći za zagrevanje i homogenizaciju blokova V-1/4  
-Ugovor sa kompanijom "OTTO JUNKER" potpisan 20.12.2016.
- Linija za premotavanje i embosiranje traka  
-Ugovor sa firmom "Impol Seval Tehnika d.o.o. "

Deo investicionih aktivnosti iz prve faze realizovan je tokom 2017., a veći deo će biti realizovan u 2018. godini. Završetak realizacije najvećeg i najznačajnijeg projekta Rekonstrukcija i modernizacija valjačkog stana za toplo valjanje V2 je planirana za kraj 2019. godine.

Takođe, u toku su pripreme za realizaciju dva preostala strateška projekta :

- Rekonstrukcija Valjačkog stana za hladno valjanje V-3 za valjanje traka sa jediničnom težinom od 6 kg/m<sup>2</sup>,
- Rekonstrukcija Frez mašine L-5 za frezovanje "velikih" blokova

Realizacijom ovih strateških projekata stvoriće se uslovi da se Impol Seval a.d. uključi u red renomiranih evropskih valjaonica aluminijuma i obezbedi stabilnost poslovanja na duži rok.

## 4 UPRAVLJANJE RIZICIMA

Upravljanje rizicima obavlja Izvršni odbor Društva, u skladu sa politikom odobrenom od strane Nadzornog odbora.

### Upravljanje finansijskim rizikom

Izvršni odbor identifikuje i procenjuje finansijske rizike i definiše način zaštite od istih, tesno saradujući sa sektorima, poslovnim jedinicama i DOO.

#### 1) Tržišni rizik

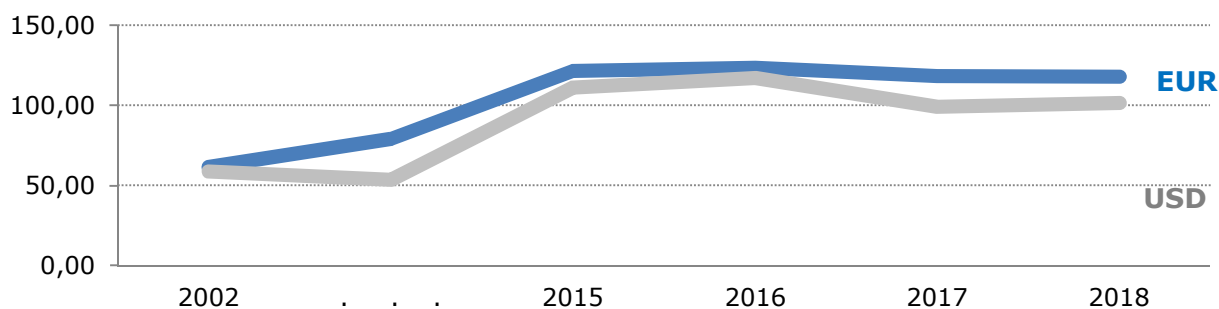
##### 1. Rizik od promene kurseva stranih valuta

Društvo posluje u međunarodnim okvirima gde plasira 96% sopstvene proizvodnje. Nabavka metala iz uvoza i prodaja gotovih proizvoda u izvozu vrši se u EUR, tako da nema direktnog rizika od promena kurseva stranih valuta.

Kalkulacija prodajne cene na domaćem tržištu sadrži valutnu klauzulu, vezujući se za kurs EUR, kroz koju se Društvo štiti od negativnog uticaja pada vrednosti dinara u odnosu na EUR.

Društvo svoje devizne obaveze izmiruje iz sopstvenih deviznih priliva u EUR, obzirom da preko 90% svojih prihoda ostvaruje u EUR.

Kretanje kursa dinara u eur i usd po godinama (na dan 31.12. i 30.06.2018.)



##### 2. Rizik od promene cena

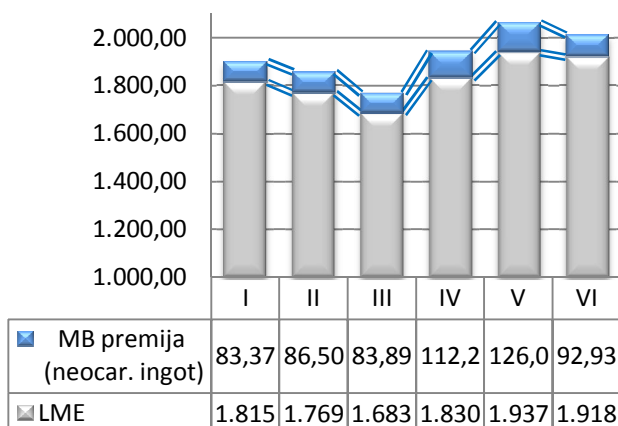
Društvo je izloženo riziku promene cena.

U cilju zaštite od rizika promene cena u delu nabavke sirovina, Društvo se opredelilo da se kroz *hedging* zaštiti nabavna cena metala na LME. Time se postiže da glavna komponenta kalkulacije prodajne cene bude neutralna i da se, u slučaju značajne promene cene sirovina, ne izazove uticaj na poslovanje Društva.

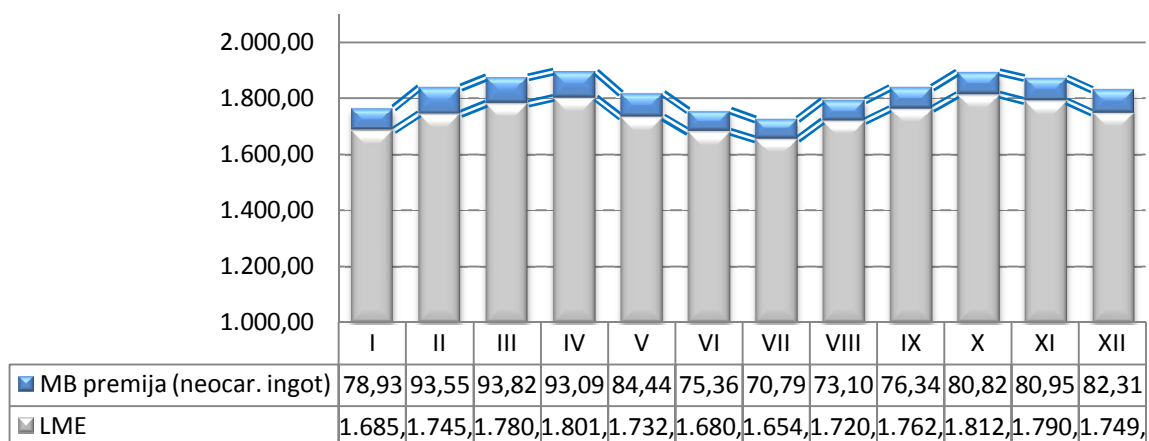
Druga komponenta prodajne cene je bazna cena uvećana za nadoplatke vezano za leguru, dimenzije, itd. Ista se utvrđuje poslovnim planom i poslovnom politikom prodaje i usklađuje sa kretanjem na tržištu.

Bazna cena prerade sa nadoplacima pokriva MB premiju, troškove poslovanja, a ostatak predstavlja dobit.

Kretanje LME i MB premije na metal (EUR/t) u periodu I-VI 2018. godine



Kretanje LME i MB premije na metal (EUR/t) u periodu I-XII 2017. godine



### 3. Gotovinski rizik i rizik od promene fer vrednosti kamatne stope

Društvo nema kamatonosnu imovinu pa nema uticaja promena kamatnih stopa na visinu prihoda i novčani tok po ovom osnovu.

#### 2) Kreditni rizik

Društvo svoje proizvode direktno prodaje avansno ili sa rokovima plaćanja od 30, 60, 90 dana, uz osiguranje potraživanja kod Agencije za osiguranje i finansiranje izvoza Republike Srbije. Potraživanja od prodaje preko Impol d.o.o. (tranzitno redovno i tranzitno prerada) osigurana su od strane Impol d.o.o.

Društvo se kreditno zadužuje u EUR ili u dinarima sa valutnom klauzulom vezujući se za kurs EUR. Svoje obaveze po kreditima Društvo izmiruje iz sopstvenih deviznih priliva. Reinvestiranje skoro u celini ostvarene dobiti i pored intenzivnog investiranja dovelo je do smanjenja potreba za pozajmljenim sredstvima, a samim tim i smanjenja kreditnog rizika.

#### 3) Rizik likvidnosti

Društvo oprezno upravlja rizikom likvidnosti. To podrazumeva održavanje dovoljnog iznosa gotovine, kao i obezbeđenje adekvatnih izvora finansiranja kroz dugoročne kredite za investicije i obrtna sredstva.



## **Upravljanje rizikom kapitala**

Cilj upravljanja kapitalom je da Društvo zadrži sposobnost da nastavi da posluje u neograničenom periodu i u neizvesnoj budućnosti kako bi akcionarima obezbedilo dividendu kao i povećanje vrednosti akcija, a ostalim interesnim grupama (zaposleni, država) povoljnosti.

Ostvarivanje pozitivnog rezultata poslovanja je prioritetni zadatak Društva.

Društvo već petnaest godina, neprekidno, iskazuje neto dobit iz poslovanja. Impol Seval a.d. je za 2011., 2012. i 2013. godinu isplatio dividendu akcionarima u iznosima od po cca 250.000 EUR, za 2015. godinu cca 275.000 EUR, a za 2016. godinu iznosio cca 300.000 EUR u dinarskoj protivvrednosti.

Odlukom Skupštine Društva utvrđen je iznos dividende po godišnjem računu za 2017. godinu u iznosu od 325.000 EUR u dinarskoj protivvrednosti. Isplata dividende izvršiće se 14.8.2018. godine. Preostali iznos dobiti iz prethodnih godina Društvo je reinvestiralo.

### Upravljanje uticajem našeg poslovanja

Osim što uzimamo u obzir direktne uticaje svog poslovanja na društveno, prirodno okruženje i lokalnu ekonomiju, nastojimo da zauzmemo poziciju na tržištu koja će obezbediti dugoročnu stabilnost poslovanja.

Naša misija od nas zahteva da rastemo zajedno sa zajednicom u kojoj poslujemo.

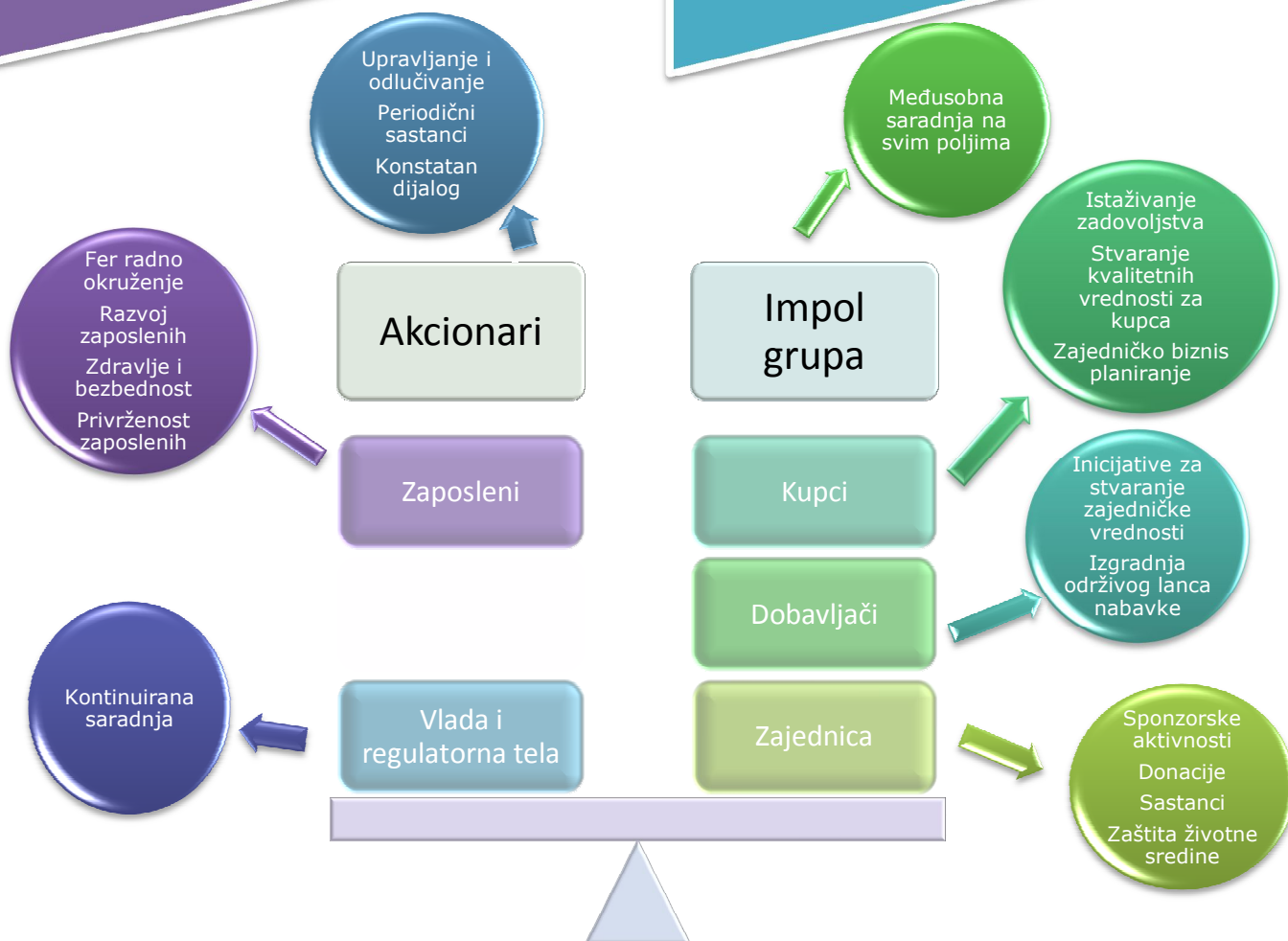
Naš biznis model predstavlja još jedan iskorak, ističući važnost stvaranja dodatne vrednosti za zaposlene, kupce, dobavljače i zajednicu.

Da bismo uspeali da dostignemo ovaj cilj, neophodno je da opredeljenost ka tržištu bude duboko integrisana u naše poslovanje.

### Uključivanje zainteresovanih strana

Uključivanje zainteresovanih strana podrazumeva dijalog o materijalnim pitanjima, razmatranje očekivanja zainteresovanih strana prilikom definisanja dugoročnih ciljeva i strategija i osluškivanje potreba zaposlenih, dobavljača, kupaca, zajednice i svih drugih na koje naše poslovanje utiče u cilju stvaranja zajedničke vrednosti.

Najnoviji globalni trendovi, zahtevi i sugestije uključeni su u naš proces stvaranja dodatne vrednosti.



## 5 VAŽNIJI POSLOVNI DOGAĐAJI KOJI SU NASTUPILI NAKON 30.06.2018. godine

Od dana bilansiranja do dana odobravanja predmetnog izveštaja nije bilo bitnijih poslovnih događaja, koji bi uticali na verodostojnost iskazanih finansijskih izveštaja.

## 6 ZNAČAJNIJI POSLOVI DOO

Ostvareni rezultati DOO bili su u okviru planiranih.

Ostvareni prihod Impol Seval a.d. od zavisnih društava iznosi:

	<u>000 dinara</u>	<u>000 EUR</u>
Impol Seval Tehnika d.o.o.	25.211	213
Impol Seval Final d.o.o.	649	5
Impol Seval PKC d.o.o.	309	3
Impol Seval President d.o.o.	303	3
<b>Ukupno:</b>	<b>26.472</b>	<b>224</b>

Iznos fakturisanih proizvoda i usluga od zavisnih društava su:

	<u>000 dinara</u>	<u>000 EUR</u>
Impol Seval Tehnika d.o.o.	161.629	1.366
Impol Seval Final d.o.o.	19.419	164
Impol Seval PKC d.o.o.	9.774	83
Impol Seval President d.o.o.	472	4
<b>Ukupno:</b>	<b>191.294</b>	<b>1.617</b>

## 7 AKTIVNOSTI DRUŠTVA NA POLJU ISTRAŽIVANJA I RAZVOJA

Kod izrade Plana razvojno istraživačkih projekata Impol Seval a.d. za 2018. godinu prioritet su bili projekti usmereni na razvoj tehnologije proizvodnje novih proizvoda, pre svega u domenu bojnih traka.

Obzirom na navedeno opredeljenje u Impol Seval a.d. u 2018. godini planirana je realizacija 12 razvojno istraživačkih projekata koji se odnose na:

- Osvajanje proizvodnje novih proizvoda- 4 projekta
- Poboljšanje kvaliteta proizvoda – 3 projekta
- Sticanje novih tehnoloških znanja- 4 projekta
- Logistička podrška modernizaciji Valjačkog stana V-2 – 1 projekat

U periodu I-VI 2018. godine završena je realizacija i validizacija 3 projekta, a preostali će biti realizovani do kraja 2018. godine.

Kao lider na tržištu, Impol Seval a.d. kontinuirano unapređuje standarde u poslovanju, stavlajući odgovornost prema svojim poslovnim partnerima, vlasnicima i zaposlenima na najviše mesto. U ovoj oblasti fokusirani smo na:



## 8 PODACI O STEČENIM SOPSTVENIM AKCIJAMA

Društvo ne poseduje sopstvene akcije. Društvo nije sticalo sopstvene akcije od sačinjavanja prethodnog godišnjeg izveštaja.

## 9 IZJAVA O PRIMENI KODEKSA KORPORATIVNOG UPRAVLJANJA

U Impol Seval Valjaonica aluminijuma a.d. Sevojno primenjuje se Kodeks poslovnog postupanja grupe Impol koji je usvojen na sednici Nadzornog odbora Društva od 11.06.2018. godine (odluka R broj 5/5-1/2018).

Usvojeni Kodeks je Kodeks pravila postupanja grupe Impol, čiji je član i Impol Seval a.d., koji je donet na sednici Upravnog odbora Impol 2000 d.d. Slovenska Bistrica, od 05.04.2018. godine.

Tekst Kodeksa je javno dostupan na sajtu Društva.

Praksa korporativnog upravljanja se zasniva na doslednoj primeni zakonskih propisa i drugih pratećih propisa i akata Društva, sa ciljem blagovremene identifikacije mogućih rizika i obezbeđenjem uslova za zakonito i celishodno upravljanje rizicima u poslovanju Društva.

Posebno, praksa korporativnog upravljanja se zasniva na izveštavanju o bitnim događajima, u skladu sa zakonom i izveštavanju o bitnim aktivnostima unutar Društva i u odnosima sa društvima sa ograničenom odgovornošću.

Komunikacija sa zaposlenima, akcionarima i zainteresovanom javnošću je otvorena i neposredna.

Poslovni procesi su organizovani tako da se u najvećoj mogućoj meri otklanja opasnost od povreda na radu i stalno unapređuje zaštita životne i radne sredine i bezbednost i zdravlje zaposlenih.

U primeni izabranog Kodeksa korporativnog upravljanja nema odstupanja.



**16,8%** RAST PROIZVODNJE HVP U ODNOSU NA I-VI 2017.

**16,4%** RAST PROIZVODNJE BOJENOG PROGRAMA U ODNOSU NA I-VI 2017.

TEKUĆA INVESTICIONA ULAGANJA

**5.881.822eur**

VREDNOST IZVOZA

**47.245.093eur**



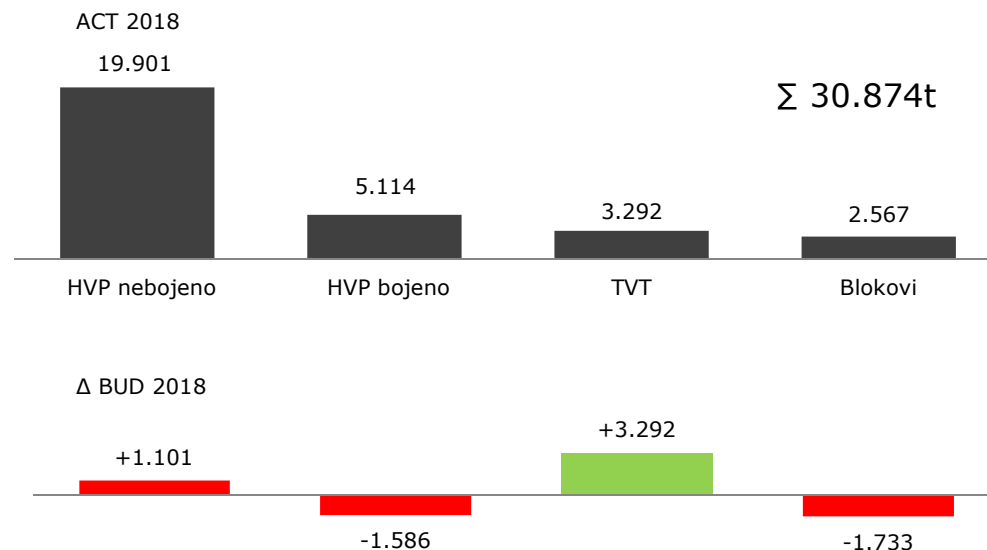
ACT 2018      ostvareno u tekućoj godini  
 Δ BUD 2018      promena u odnosu na plan  
 Δ LY 2017      promena u odnosu na prethodnu godinu

## 10 NATURALNI POKAZATELJI

### Proizvodnja (t)

Januar-jun 2018. god

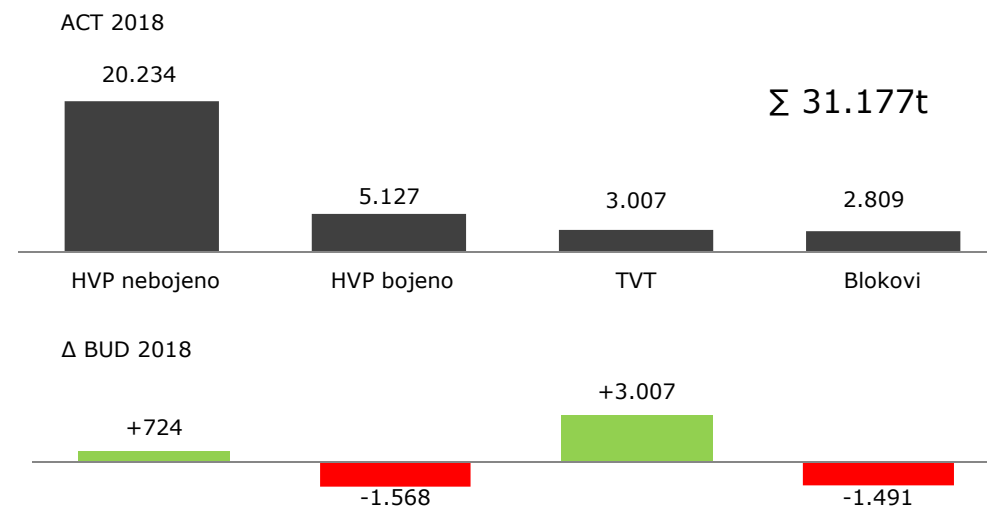
Proizvodi	ACT 2018			BUD 2018		LY 2017	
	Domaće	Izvoz	Ukupno	Δ	Δ%	Δ	Δ%
<b>HVP</b>	<b>1.203</b>	<b>23.812</b>	<b>25.015</b>	-485	-1,9	3.591	+16,8
HVP nebojeno	764	19.137	19.901	+1.101	+5,9	+2.872	+16,9
HVP bojeno	439	4.675	5.114	-1.586	-23,7	+719	+16,4
TVT	0	3.292	3.292	+3.292	-	+2.892	+723,0
Blokovi	0	2.567	2.567	-1.733	-40,3	-7.014	-73,2
Trupci	0	0	0		-	-620	-
<b>Ukupno</b>	<b>1.203</b>	<b>29.671</b>	<b>30.874</b>	<b>+1.074</b>	<b>+3,6</b>	<b>-1.151</b>	<b>-3,6</b>



### Realizacija (t)

Januar-jun 2018. god

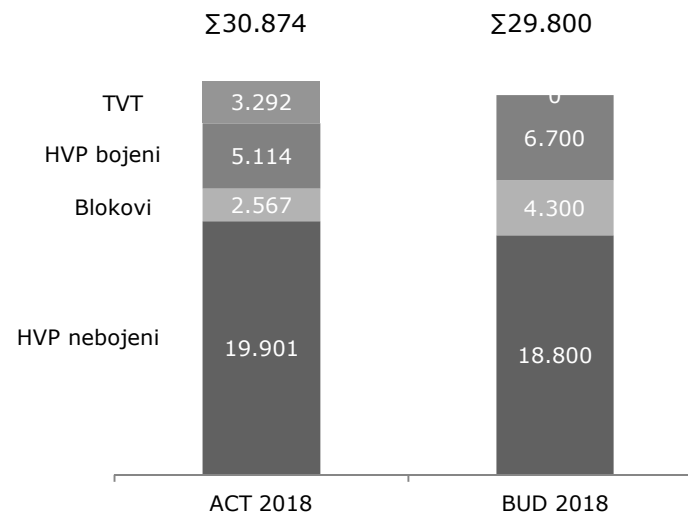
Proizvodi	ACT 2018			BUD 2018		LY 2017	
	Domaće	Izvoz	Ukupno	Δ	Δ%	Δ	Δ%
<b>HVP</b>	<b>1.253</b>	<b>24.108</b>	<b>25.361</b>	-844	-3,2	+1.767	+7,5
HVP nebojeno	780	19.454	20.234	+724	+3,7	+1.110	+5,8
HVP bojeno	473	4.654	5.127	-1.568	-23,4	+657	+14,7
TVT	0	3.007	3.007	+3.007	-	+2.607	+651,8
Blokovi	0	2.809	2.809	-1.491	-34,7	-6.533	-69,9
Trupci	0	0	0		-	-618	-
<b>Ukupno</b>	<b>1.253</b>	<b>29.924</b>	<b>31.177</b>	<b>+672</b>	<b>+2,2</b>	<b>-2.777</b>	<b>-8,2</b>



**Proizvodnja po načinu obrade (t)**

ACT 2018      ostvareno u tekućoj godini  
 Δ BUD 2018      promena u odnosu na plan  
 Δ LY 2017      promena u odnosu na prethodnu godinu

Mesec	ACT 2018						ΔBUD					
	HVP nebojeno	HVP bojeno	HVP	TVT	Blok	Ukupno	HVP nebojeno	HVP bojeno	HVP	TVT	Blok	Ukupno
I	3.402	854	4.256	0	767	5.023	+2	+4	+6		-233	-227
II	3.141	1.024	4.165	908	102	5.175	+91	+74	+165	+908	-898	+175
III	3.323	918	4.241	493	505	5.239	+23	-132	-109	+493	+5	+389
IV	3.076	756	3.832	597	402	4.831	+76	-494	-418	+597	-98	+81
V	3.564	703	4.267	491	545	5.303	+464	-597	-133	+491	+45	+403
VI	3.395	859	4.254	803	246	5.303	+445	-441	+4	+803	-554	+253
Ukupno	19.901	5.114	<b>25.015</b>	3.292	2.567	30.874	+1.101	-1.586	<b>-485</b>	+3.292	-1.733	+1.074



**Proizvodnja livenih blokova PJ Livnica (t)<sup>1</sup>**

Meseci	ACT 2018	BUD 2018		LY 2017	
		Δ	Δ%	Δ	Δ%
I	8.209	+335	+4,3	-73	-0,9
II	7.925	+443	+5,9	-158	-2,0
III	8.424	+903	+12,0	+394	+4,9
IV	7.764	+372	+5,0	+1.317	+20,4
V	8.822	+1.183	+15,5	+1.385	+18,6
VI	8.117	+390	+5,0	+74	+0,9
Ukupno	<b>49.261</b>	<b>+3.626</b>	<b>+7,9</b>	<b>+2.939</b>	<b>+6,3</b>

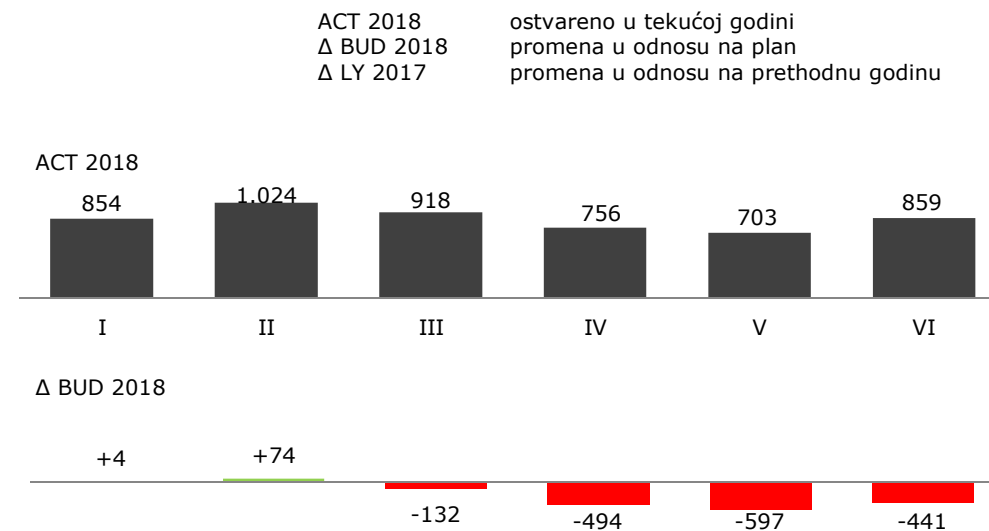
<sup>1</sup> Ukupna proizvodnja livenih blokova (neofrezovani i neodsečeni)-za sopstvene potrebe i namenjena eksternoj prodaji.



## Bojeni proizvodi

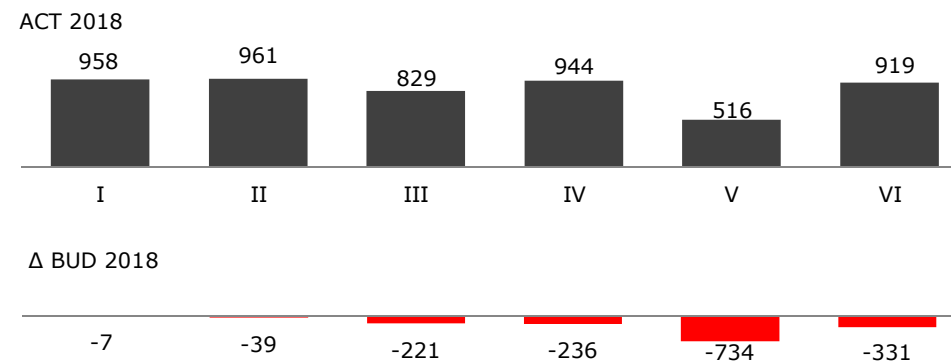
### Proizvodnja (t)

Meseci	ACT 2018			BUD 2018		LY 2017	
	Domaće	Izvoz	Ukupno	Δ	Δ%	Δ	Δ%
I	41	813	854	+4	+0,5	+180	+26,7
II	79	945	1.024	+74	+7,8	+373	+57,3
III	110	808	918	-132	-12,5	+133	+17,0
IV	88	668	756	-494	-39,5	+8	+1,1
V	62	641	703	-597	-45,9	+215	+44,1
VI	59	800	859	-441	-33,9	-190	-18,1
<b>Ukupno</b>	<b>439</b>	<b>4.675</b>	<b>5.114</b>	<b>-1.586</b>	<b>-23,7</b>	<b>+719</b>	<b>+16,4</b>



### Realizacija (t)

Meseci	ACT 2018			BUD 2018		LY 2017	
	Domaće	Izvoz	Ukupno	Δ	Δ%	Δ	Δ%
I	50	908	958	-7	-0,7	+171	+21,7
II	47	914	961	-39	-3,9	+309	+47,4
III	128	701	829	-221	-21,0	+141	+20,5
IV	100	844	944	-236	-20,0	+214	+29,3
V	82	434	516	-734	-58,7	-82	-13,7
VI	66	853	919	-331	-26,5	-96	-9,5
<b>I-VI</b>	<b>473</b>	<b>4.654</b>	<b>5.127</b>	<b>-1.568</b>	<b>-23,4</b>	<b>+657</b>	<b>+14,7</b>





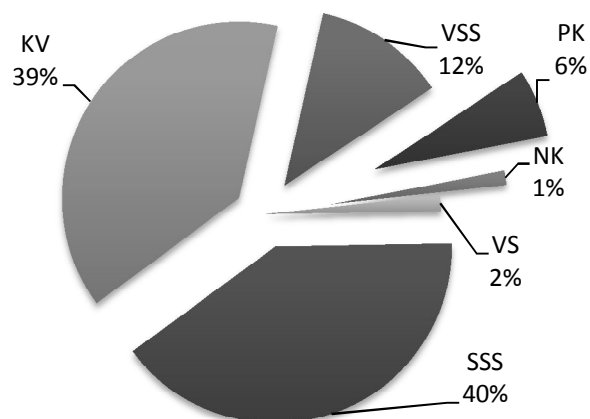
## 11 KADROVI

Od ukupnog broja zaposlenih 66% zaposlenih čini visoko - kvalifikovana i kvalifikovana radna snaga (VSS, VS i KV).

Prosečna starosna struktura zaposlenih Društva je 46 godina.

### Brojno stanje zaposlenih na dan 30.06.2018.

O p i s	LY 2017.	ACT 2018.
Uprava Društva	10	12
Sektor investicionog i aplikativnog razvoja	3	1
Sektor proizvodnje	1	1
Planiranje	2	5
Tehnologija	11	11
PJ Livnica	108	107
PJ Valjaonica	232	226
PJ Linija za bojenje	26	26
Sektor kvaliteta	24	24
Sektor marketinga	70	69
Sektor infrastrukture	57	51
<b>Ukupno Impol Seval a.d.</b>	<b>544</b>	<b>533</b>
Impol Seval Final d.o.o.	25	24
Impol Seval PKC d.o.o.	12	12
Impol Seval Tehnika d.o.o.	83	79
Impol Seval President d.o.o.	11	10
Ukupno Impol Seval:	675	658



KRM	LY 2017.	ACT 2018.	Razlika
VSS	63	65	+2
VS	7	8	+1
VK	0	0	-
SSS	218	214	-4
KV	210	206	-4
PK	35	33	-2
NK	11	7	-4
<b>UKUPNO:</b>	<b>544</b>	<b>533</b>	<b>-11</b>

Stanje zaposlenih na dan 30.06.2018. god. u Impol Seval a.d. iznosi 533 i u odnosu na 544 koliko je bilo zaposleno na dan 30.06.2017. god. ukupan broj zaposlenih je smanjen za jedanaest.

### Broj zaposlenih prema godinama i polu u Impol Seval a.d.

Opis	do 25	26-35	36-45	46-55	56-65	Σ	%
Muškarci	15	113	59	109	144	<b>440</b>	<b>82,55</b>
Žene	1	14	16	28	34	<b>93</b>	<b>17,45</b>
Ukupno	16	127	75	137	178	<b>533</b>	

## 12 ZARADE

Na ime zarada u Impol Seval a.d. u periodu I-VI 2018. godine ukupno je isplaćeno 401.430.732 dinara ili 3.393.300 EUR, od čega se 289.782.731 dinara, odnosno 72,19%, odnosi na neto zarade, 35.021.991 dinar ili 8,72% na troškove poreza na zarade i 76.626.010 dinara, odnosno 19,09%, na troškove doprinosa iz zarada.

Zajedno sa doprinosima na teret poslodavca od 70.983.607 dinara ili 600.025 EUR ukupni troškovi zarada iznose 472.414.339 dinara ili 3.993.325 EUR i čine 7,98% ukupnih troškova Impol Seval a.d.

Isplata zarada u DOO u sistemu Impol Seval vršena je po istim principima kao i u Impol Seval a.d. uz poštovanje Zakona o radu i Kolektivnog Ugovora. Prosečne isplaćene zarade i zarade bez poreza i doprinosa u Društvu u periodu januar-jun 2018. godine prikazane su u narednim pregledima.

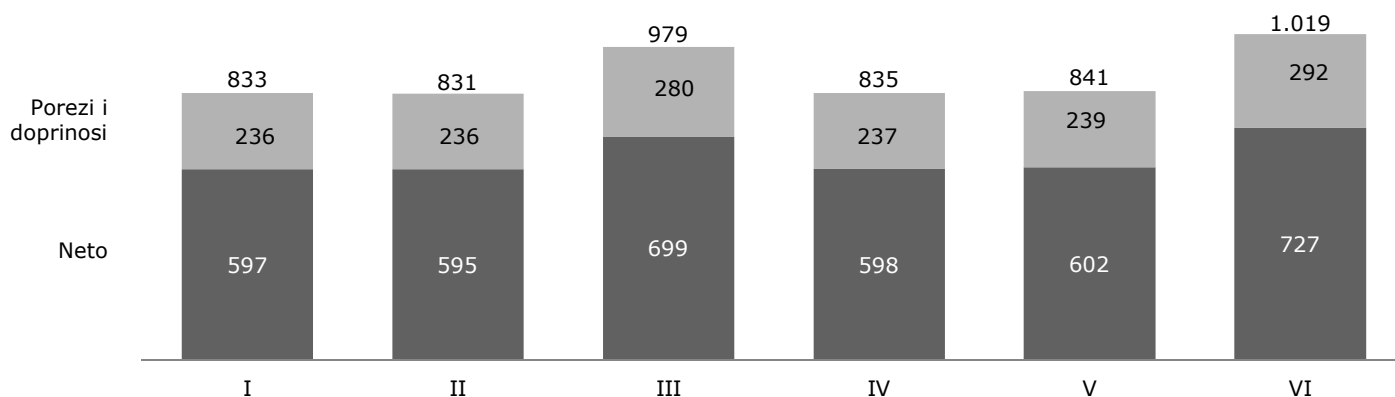
### Bruto i neto zarade Impol Seval a.d.

Prosečno isplaćena bruto zarada u Impol Seval a.d. u periodu I-VI 2018. godine iznosila je 105.231 dinara (890EUR), odnosno 75.248 (636EUR) dinara bez poreza i doprinosa po zaposlenom.

Mesečni pregled bruto i neto zarada Impol Seval a.d.

Prosek bruto: 890€

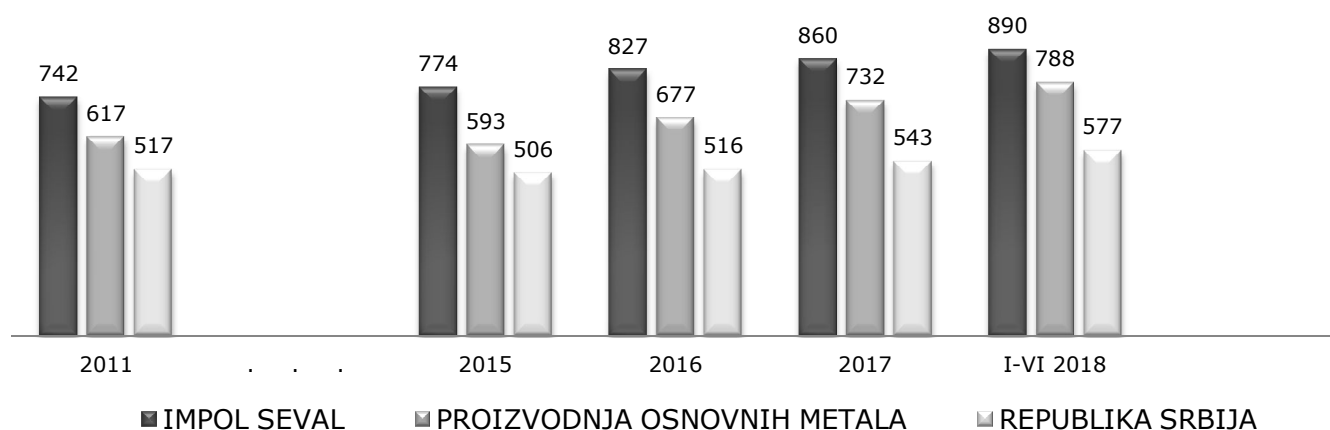
Prosek neto: 636€



### Prosek isplaćene bruto zarade po kategoriji radnog mesta (RSD)

	VSS	VS	VKV	SSS	KV	PK	NK
Impol Seval a.d.	144.987	117.311	111.301	99.931	103.717	89.079	73.675
Tehnika d.o.o.	163.373	116.849	100.517	105.688	93.840	86.735	76.732
Final d.o.o.	167.856	103.253	-	90.611	-	-	72.029
PKC d.o.o.	138.723	116.712	-	85.482	-	70.996	-
President d.o.o.	-	-	-	69.973	50.634	-	58.820
Ukupno	147.640	112.505	107.679	97.745	102.382	88.405	73.001

**Pregled zarada (EUR) u Republici Srbiji, delatnosti Proizvodnja osnovnih metala i Impol Seval a.d. po godinama 2011-2018.**



**13 REALIZACIJA INVESTICIONIH ULAGANJA**

Investicionim programom iz Ugovora o kupoprodaji Valjaonice aluminijuma u jesen 2002. godine planirana su investiciona ulaganja u iznosu od 14,635 miliona USD za realizaciju više investicionih projekata u naredne tri godine. Osnovni motivi pri izradi ovog plana su bili:

- revitalizacija i modernizacija postojeće opreme;
- povećanje nivoa kvaliteta i racionalizacija troškova proizvodnje;
- ekološka zaštita životne sredine i humanizacija rada.

Zaključno sa 2005. godinom u Impol Seval a.d. ukupno je investirano po Investicionom programu 18.219.183 USD, čime je u potpunosti realizovana obaveza iz Investicionog programa. Verifikaciju realizacije obaveza iz Investicionog programa izvršila je Agencija za privatizaciju i konstatovala da je Impol d.o.o. u celini ispunio svoju obavezu iz Kupoprodajnog ugovora – Investicioni program.

Krajem 2005. godine ušlo se u realizaciju investicije Livnica II sa vodosnabdevanjem i po tom osnovu u 2005. godini je investirano 1.514.322 USD tako da je zaključno sa 2005. godinom investirano ukupno 19.733.505 USD, odnosno 16.244.893 EUR.

U periodu od 2006. zaključno sa 2017. godinom dodatno je investirano 72.683.807 EUR.

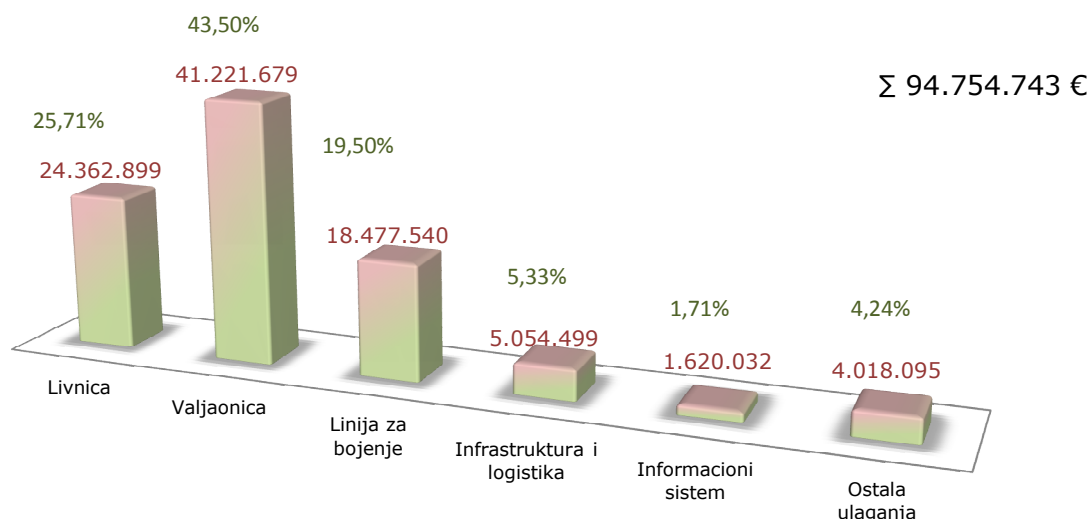
Poslovnim planom za 2018. god. planirano je ulaganje od 15,4 miliona EUR, a u periodu I-VI 2018. godine izvršeno je 5.881.821 EUR, od toga 5.826.042 EUR na ime izvršenih isporuka opreme i izvršenih usluga po osnovu investicija, a iznos od 55.779 EUR uplaćen kao avans po osnovu zaključenih ugovora za buduće investicije.

Ukupna ulaganja u periodu 2003–I-VI 2018. god. iznosila su **94.810.522 EUR** pri čemu je za iznos od 94.754.743 EUR izvršeno fakturisanje na ime isporučene opreme i izvršenih usluga po osnovu investicija.

Finansiranje ovih ulaganja izvršeno je iz sredstava Društva i investicionih kredita.



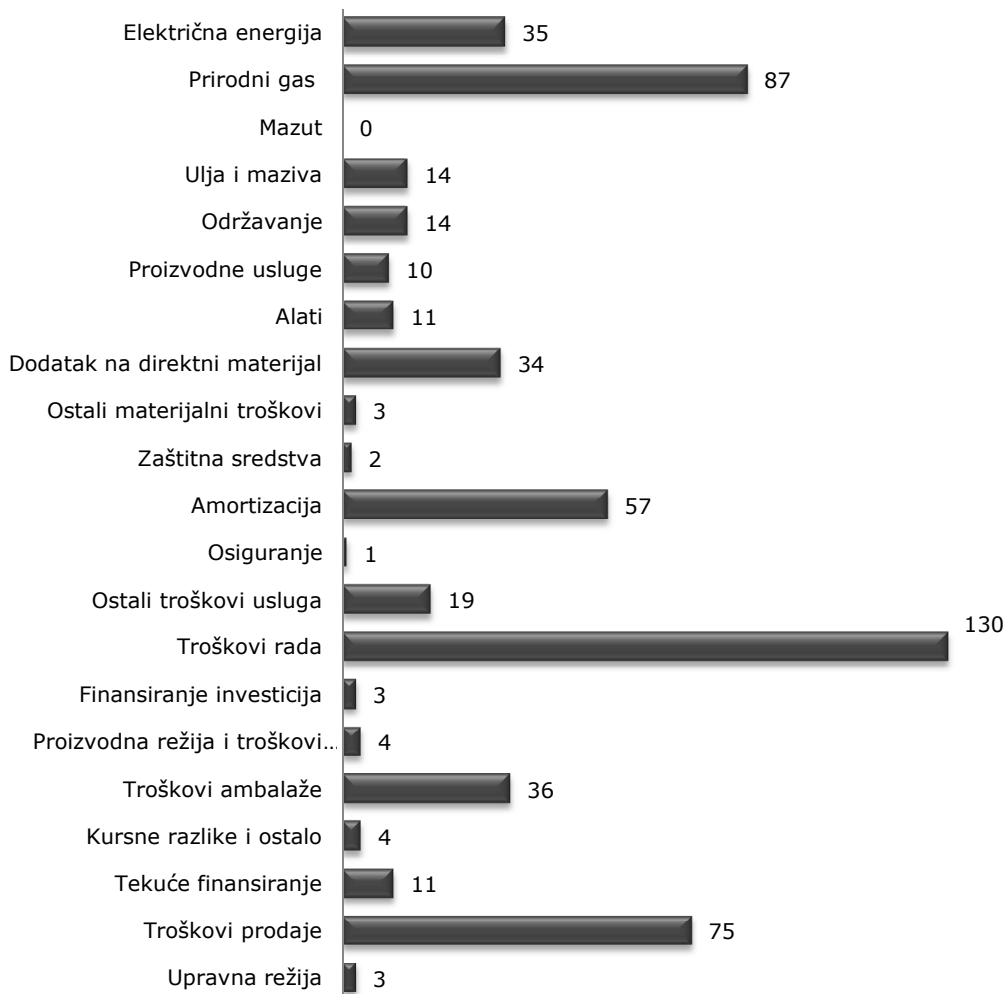
U periodu od 2003 –I-VI 2018. godine struktura realizovanih (fakturisanih) investicionih ulaganja od 94.754.743 EUR bila je sledeća:

**Realizovane investicije u periodu 2003 - I-VI 2018. godine (EUR)**



## 14 TROŠKOVI PO GRUPAMA

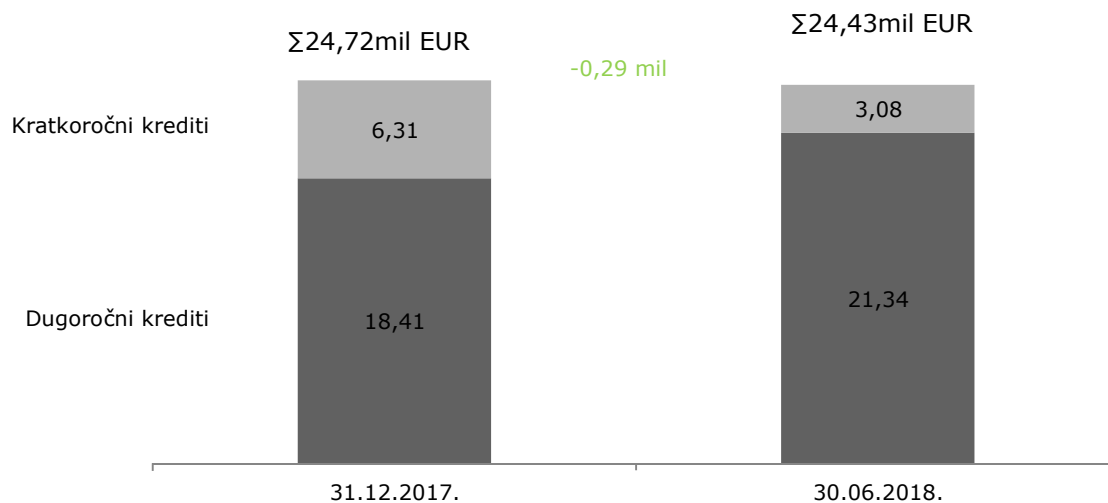
### Troškovi po grupama bez sirovina (1-21) eur/t



ACT I-VI 2018 ostvareno u tekućoj godini  
 Δ BUD I-VI 2018 promena u odnosu na plan  
 Δ LY I-VI 2017 promena u odnosu na prethodnu godinu

## 15 STANJE KREDITNE ZADUŽENOSTI

Vrsta kredita	EUR	
	31.12.2017.	30.06.2018.
Dugoročni krediti za obrtna sredstva - valutna klauzula	426.190	426.190
Dugoročni devizni krediti za obrtna sredstva	8.954.762	8.954.762
<b>Ukupno dugoročni krediti za obrtna sredstva</b>	<b>9.380.952</b>	<b>9.380.952</b>
Dugoročni investicioni krediti - valutna klauzula	841.019	841.019
Dugoročni devizni investicioni krediti	8.188.834	11.121.334
<b>Ukupno dugoročni investicioni krediti</b>	<b>9.029.853</b>	<b>11.962.352</b>
<b>Dugoročni krediti</b>	<b>18.410.805</b>	<b>21.343.304</b>
Tekuća dospeća po kreditima za obrtna sredstva-valutna klauzula	331.131	166.619
Tekuća dospeća podeviznim kreditima za obrtna sredstva	4.768.948	2.311.905
Tekuća dospeća po deviznim investicionim kreditima	1.212.500	606.250
<b>Tekuća dospeća dug.kredita</b>	<b>6.312.579</b>	<b>3.084.773</b>
<b>Ukupno:</b>	<b>24.723.384</b>	<b>24.428.077</b>



## 16 FINANSIJSKI REZULTAT ZA I-VI 2018. GOD.

### 16.1. Bilans uspeha za period I-VI 2018. god. Impol Seval a.d.

Prosečan kurs EUR I-VI 2018. 118,3010

Prosečan kurs EUR I-VI 2017. 123,3984

Grupa računa, račun	POZICIJA	AOP	I-VI 2018. god.		I-VI 2017. god.	
			/u 000 din/	/u 000 eur/	/u 000 din/	/u 000 eur/
1	2	3	4	5	6	7
	<b>PRIHODI IZ REDOVNOG POSLOVANJA</b>					
60 do 65, osim 62 i 63	<b>A. POSLOVNI PRIHODI (1002+1009+1016+1017)</b>	1001	<b>6.005.709</b>	<b>50.766</b>	<b>8.315.748</b>	<b>67.389</b>
60	<b>I. PRIHODI OD PRODAJE ROBE (1003+1004+1005+1006+1007+1008)</b>	1002				
600	1. Prihodi od prodaje robe matičnim i zavisnim pravnim licima na domaćem tržištu	1003				
601	2. Prihodi od prodaje robe matičnim i zavisnim pravnim licima na inostranom tržištu	1004				
602	3. Prihodi od prodaje robe ostalim povezanim pravnim licima na domaćem tržištu	1005				
603	3. Prihodi od prodaje robe ostalim povezanim pravnim licima na inostranom tržištu	1006				
604	5. Prihodi od prodaje robe na domaćem tržištu	1007				
605	6. Prihodi od prodaje robe na inostranom tržištu	1008				
61	<b>II PRIHODI OD PRODAJE PROIZVODA I USLUGA (1010+1011+1012+1013+1014+1015)</b>	1009	<b>5.853.874</b>	<b>49.483</b>	<b>8.157.526</b>	<b>66.107</b>
610	1. Prihodi od prodaje proizvoda i usluga matičnim zavisnim pravnim licima na domaćem tržištu	1010	18.129	153	11.505	93
611	2. Prihodi od prodaje proizvoda i usluga matičnim zavisnim pravnim licima na inostranom tržištu	1011	2.994.629	25.314	4.741.458	38.424
612	3. Prihodi od prodaje roba i usluga ostalim povezanim pravnim licima na domaćem tržištu	1012				
613	4. Prihodi od prodaje roba i usluga ostalim povezanim pravnim licima na inostranom tržištu	1013				
614	5. Prihodi od prodaje proizvoda i usluga na domaćem tržištu	1014	454.390	3.841	408.834	3.313
615	6. Prihodi od prodaje gotovih proizvoda i usluga na inostranom tržištu	1015	2.386.726	20.175	2.995.729	24.277

Grupa računa, račun	POZICIJA	AOP	I-VI 2018. god.		I-VI 2017. god.	
			/u 000 din/	/u 000 eur/	/u 000 din/	/u 000 eur/
1	2	3	4	5	6	7
64	III. PRIHODI OD PREMIJA, SUBVENCIJA, DOTACIJA, DONACIJA I SL.	1016				
65	IV. DRUGI POSLOVNI PRIHODI	1017	151.835	1.283	158.222	1.282
	<b>RASHODI IZ REDOVNOG POSLOVANJA</b>					
50 do 55, 62 i 63	<b>B. POSLOVNI RASHODI (1019-1020-1021+1022+1023+1024+1025+1026+1027+1028+1029) ≥ 0</b>	1018	<b>5.594.076</b>	<b>47.287</b>	<b>7.989.058</b>	<b>64.742</b>
50	I. NABAVNA VREDNOST PRODATE ROBE	1019				
62	II. PRIHODI OD AKTIVIRANJA UČINAKA I ROBE	1020	7.535	64	10.750	87
630	III. POVEĆANJE VREDNOSTI ZALIHA NEDOVRŠENIH I GOTOVIH PROIZVODA I NEDOVRŠENIH USLUGA	1021	333.677	2.821	753.272	6.104
631	IV. SMANJENJE VREDNOSTI ZALIHA NEDOVRŠENIH I GOTOVIH PROIZVODA I NEDOVRŠENIH USLUGA	1022	66.037	558	416.240	3.373
51 osim 513	V. TROŠKOVI MATERIJALA	1023	4.245.429	35.887	6.809.163	55.180
513	VI. TROŠKOVI GORIVA I ENERGIJE	1024	502.402	4.247	427.303	3.463
52	VII. TROŠKOVI ZARADA, NAKNADA ZARADA I OSTALI LIČNI RASHODI	1025	493.377	4.171	461.200	3.737
53	VIII. TROŠKOVI PROIZVODNIH USLUGA	1026	358.405	3.030	375.648	3.044
540	IX. TROŠKOVI AMORTIZACIJE	1027	211.115	1.785	202.988	1.645
541 do 549	X. TROŠKOVI DUGOROČNIH REZERVISANJA	1028				
55	XI. NEMATERIJALNI TROŠKOVI	1029	58.523	495	60.538	491
	<b>V. POSLOVNI DOBITAK (1001-1018) ≥ 0</b>	1030	<b>411.633</b>	<b>3.480</b>	<b>326.690</b>	<b>2.647</b>
	<b>G. POSLOVNI GUBITAK (1018-1001) ≥ 0</b>	1031				

Grupa računa, račun	POZICIJA	AOP	I-VI 2018. god.		I-VI 2017. god.	
			/u 000 din/	/u 000 eur/	/u 000 din/	/u 000 eur/
1	2	3	4	5	6	7
66	<b>D. FINANSIJSKI PRIHODI (1033+1038+1039)</b>	1032	<b>24.686</b>	<b>209</b>	<b>145.476</b>	<b>1.179</b>
66 osim 662, 663 i 664	I. FINANSIJSKI PRIHODI OD POVEZANIH LICA I OSTALI FINANSIJSKI PRIHODI (1034+1035+1036+1037)	1033	7.615	64	56.258	456
660	1. Finansijski prihodi od matičnih i zavisnih pravnih lica	1034	7.615	64	56.258	456
661	2. Finansijski prihodi od ostalih povezanih pravnih lica	1035				
665	3. Prihodi od učešća u dobitku pridruženih pravnih lica i zajedničkih poduhvata	1036				
669	4. Ostali finansijski prihodi	1037				
662	II. PRIHODI OD KAMATA (OD TREĆIH LICA)	1038	902	8	106	1
663 i 664	III. POZITIVNE KURSNE RAZLIKE I POZITIVNI EFEKTI VALUTNE KLAUZULE (PREMA TREĆIM LICIMA)	1039	16.169	137	89.112	722
56	<b>Đ. FINANSIJSKI RASHODI (1041+1046+1047)</b>	1040	<b>43.870</b>	<b>371</b>	<b>87.119</b>	<b>706</b>
56 osim 562, 563 i 564	I. FINANSIJSKI RASHODI IZ ODNOSA SA POVEZANIM PRAVNIM LICIMA I OSTALI FINANSIJSKI RASHODI (1042+1043+1044+1045)	1041	6.445	54	47.642	386
560	1. Finansijski rashodi iz odnosa sa matičnim i zavisnim pravnim licima	1042	6.445	54	47.642	386
561	2. Finansijski rashodi iz odnosa sa ostalim povezanim pravnim licima	1043				
565	3. Rashodi od učešća u gubitku pridruženih pravnih lica i zajedničkih poduhvata	1044				
566 i 569	4. Ostali finansijski rashodi	1045				
562	II. RASHODI KAMATA (PREMA TREĆIM LICIMA)	1046	27.367	231	28.598	232
563 i 564	III. NEGATIVNE KURSNE RAZLIKE I NEGATIVNI EFEKTI VALUTNE KLAUZULE (PREMA TREĆIM LICIMA)	1047	10.058	85	10.879	88
	<b>E. DOBITAK IZ FINANSIRANJA (1032-1040)</b>	1048			<b>58.357</b>	<b>473</b>
	<b>Ž. GUBITAK IZ FINANSIRANJA (1040-1032)</b>	1049	<b>19.184</b>	<b>162</b>		



Grupa računa, račun	POZICIJA	AOP	I-VI 2018. god.		I-VI 2017. god.	
			/u 000 din/	/u 000 eur/	/u 000 din/	/u 000 eur/
1	2	3	4	5	6	7
683 i 685	<b>Z. PRIHODI OD USKLAĐIVANJA VREDNOSTI OSTALE IMOVINE KOJA SE ISKAZUJE PO FER VREDNOSTI KROZ BILANS USPEHA</b>	1050	15	0	47	0
583 i 585	<b>I. RASHODI OD USKLAĐIVANJA VREDNOSTI OSTALE IMOVINE KOJA SE ISKAZUJE PO FER VREDNOSTI KROZ BILANS USPEHA</b>	1051				
67 i 68, osim 683 i 685	<b>J. OSTALI PRIHODI</b>	1052	12.178	103	9.351	76
57 i 58, osim 583 i 585	<b>K. OSTALI RASHODI</b>	1053	7.999	68	10.941	89
	<b>L. DOBITAK IZ REDOVNOG POSLOVANJA PRE OPOREZIVANJA (1030-1031+1048-1049+1050-1051+1052-1053)</b>	1054	<b>396.643</b>	<b>3.353</b>	<b>383.504</b>	<b>3.108</b>
	<b>LJ. GUBITAK IZ REDOVNOG POSLOVANJA PRE OPOREZIVANJA (1031-1030+1049-1048+1051-1050+1053-1052)</b>	1055				
	<b>M. NETO DOBITAK POSLOVANJA KOJE SE OBUSTAVLJA, EFEKTI PROMENE RAČUNOVODSTVENE POLITIKE I ISPRAVKA GREŠAKA IZ RANIJIH PERIODA</b>	1056	637	5		
	<b>N. NETO GUBITAK POSLOVANJA KOJE SE OBUSTAVLJA, RASHODI PROMENE RAČUNOVODSTVENE POLITIKE I ISPRAVKA GREŠAKA IZ RANIJIH PERIODA</b>	1057			993	8
	<b>NJ. DOBITAK PRE OPOREZIVANJA (1054-1055+1056-1057)</b>	1058	<b>397.280</b>	<b>3.358</b>	<b>382.511</b>	<b>3.100</b>
	<b>O. GUBITAK PRE OPOREZIVANJA (1055-1054+1057-1056)</b>	1059				
	<b>P. POREZ NA DOBITAK</b>					
721	I. PORESKI RASHOD PERIODA	1060				
deo 722	II. ODLOŽENI PORESKI RASHODI PERIODA	1061	646	5	2.282	18
deo 722	II. ODLOŽENI PORESKI PRIHODI PERIODA	1062				
723	<b>R. ISPLAĆENA LIČNA PRIMANJA POSLODAVCA</b>	1063				
	<b>S. NETO DOBITAK (1058-1059-1060-1061+1062-1063)</b>	1064	<b>396.634</b>	<b>3.353</b>	<b>380.229</b>	<b>3.081</b>
	<b>T. NETO GUBITAK (1059-1058+1060+1061-1062+1063)</b>	1065				

Grupa računa, račun	POZICIJA	AOP	I-VI 2018. god.		I-VI 2017. god.	
			/u 000 din/	/u 000 eur/	/u 000 din/	/u 000 eur/
1	2	3	4	5	6	7
	I. NETO DOBITAK KOJI PRIPADA MANJINSKIM ULAGAČIMA	1066				
	II. NETO DOBITAK KOJI PRIPADA VEĆINSKOM VLASNIKU	1067				
	III. NETO GUBITAK KOJI PRIPADA MANJINSKIM ULAGAČIMA	1068				
	IV. NETO GUBITAK KOJI PRIPADA VEĆINSKOM VLASNIKU	1069				
	V. ZARADA PO AKCIJI					
	1. Osnovna zarada po akciji	1070				
	2. Umanjena (razvodnjena) zarada po akciji	1071				

**16.2. Bilans stanja na dan 30.06.2018. god. Impol Seval a.d.**

Kurs 30.06.2018. 118,0676

Kurs 31.12.2017. 118,4727

Grupa račun, račun	POZICIJA	AOP	30.06.2018.		31.12.2017.	
			/u 000 din/	/u 000 eur/	/u 000 din/	/u 000 eur/
1	2	3	4	5	6	7
	<b>AKTIVA</b>					
00	<b>A. UPLAĆENI A NEUPLAĆENI KAPITAL</b>	0001				
	<b>B. STALNA IMOVINA (0003+0010+0019+0024+0034)</b>	0002	<b>7.550.231</b>	<b>63.948</b>	<b>7.204.752</b>	<b>60.814</b>
01	I. NEMATERIJALNA IMOVINA (0004+0005+0006+0007+0008+0009)	0003	1.818	15	1.699	14
010 i deo 019	1. Ulaganja u razvoj	0004				
011, 012 i deo 019	2. Koncesije, patenti, licence, robne i uslužne marke, softver i ostala prava	0005	1.209	10	1.315	11
013 i deo 019	3. Gudvil	0006				
014 i deo 019	4. Ostala nematerijalna imovina	0007	344	3	384	3
015 i deo 019	5. Nematerijalna imovina u pripremi	0008	265	2		
016 i deo 019	6. Avansi za nematerijalnu imovinu	0009				
02	II. NEKRETNINE, POSTROJENJA I OPREMA (0011+0012+0013+0014+0015+0016+0017+0018)	0010	7.491.086	63.447	7.150.575	60.356
020, 021 i deo 029	1. Zemljište	0011	211.030	1.787	211.030	1.781
022 i deo 029	2. Građevinski objekti	0012	775.956	6.572	797.065	6.728
023 i deo 029	3. Postrojenja i oprema	0013	3.986.449	33.764	4.086.413	34.492
024 i deo 029	4. Investicione nekretnine	0014	334.643	2.834	337.667	2.850
025 i deo 029	5. Ostale nekretnine, postrojenja i oprema	0015				
026 i deo 029	6. Nekretnine, postrojenja i oprema u pripremi	0016	1.943.081	16.457	1.337.221	11.287

Grupa računa, račun	POZICIJA	AOP	30.06.2018.		31.12.2017.	
			/u 000 din/	/u 000 eur/	/u 000 din/	/u 000 eur/
1	2	3	4	5	6	7
027 i deo 029	7. Ulaganja na tuđim nekretninama, postrojenjima i opremi	0017				
028 i deo 029	8. Avansi za nekretnine, postrojenja i opremu	0018	239.927	2.032	381.179	3.217
03	III. BIOLOŠKA SREDSTVA (0020+0021+0022+0023)	0019				
030, 031 i deo 039	1. Šume i višegodišnji zasadi	0020				
032 i deo 039	2. Osnovno stado	0021				
037 i deo 039	3. Biološka sredstva u pripremi	0022				
038 i deo 039	4. Avansi za biološka sredstva	0023				
04 osim 047	IV. DUGOROČNI FINANSIJSKI PLASMANI (0025+0026+0027+0028+0029+0030+0031+0032+0033)	0024	57.327	486	52.478	443
040 i deo 049	1. Učešća u kapitalu zavisnih pravnih lica	0025	28.083	238	28.083	237
041 i deo 049	2. Učešća u kapitalu pridruženih pravnih lica i zajedničkim poduhvatima	0026	100	1	100	1
042 i deo 049	3. Učešća u kapitalu ostalih pravnih lica i druge hartije od vrednosti raspoložive za prodaju	0027				
deo 043, deo 044 i deo 049	4. Dugoročni plasmani matičnim i zavisnim pravnim licima	0028	10.793	91	5.460	46
deo 043, deo 044 i deo 049	5. Dugoročni plasmani ostalim povezanim pravnim licima	0029				
deo 045 i deo 049	6. Dugoročni plasmani u zemlji	0030				
deo 045 i deo 049	7. Dugoročni plasmani u inostranstvu	0031				
046 i deo 049	8. Hartije od vrednosti koje se drže do dospeća	0032				
048 i deo 049	9. Ostali dugoročni finansijski plasmani	0033	18.351	155	18.835	159
05	V. DUGOROČNA POTRAŽIVANJA (0035+0036+0037+0038+0039+0040+0041)	0034				

Grupa račun, račun	POZICIJA	AOP	30.06.2018.		31.12.2017.	
			/u 000 din/	/u 000 eur/	/u 000 din/	/u 000 eur/
1	2	3	4	5	6	7
050 i deo 059	1. Potraživanja od matičnog i zavisnih pravnih lica	0035				
051 i deo 059	2. Potraživanja od ostalih povezanih lica	0036				
052 i deo 059	3. Potraživanja po osnovu prodaje na robni kredit	0037				
053 i deo 059	4. Potraživanje za prodaju po ugovorima o finansijskom lizingu	0038				
054 i deo 059	5. Potraživanja po osnovu jemstva	0039				
055 i deo 059	6. Sporna i sumnjiva potraživanja	0040				
056 i deo 059	7. Ostala dugoročna potraživanja	0041				
288	<b>V. ODLOŽENA PORESKA SREDSTVA</b>	0042				
	<b>G. OBRTNA IMOVINA (0044+0051+0059+0060+0061+0062+0068+0069+0070)</b>	0043	<b>3.913.423</b>	<b>33.146</b>	<b>3.801.002</b>	<b>32.083</b>
Klasa1	I ZALIHE (0045+0046+0047+0048+0049+0050)	0044	2.478.289	20.990	2.219.695	18.736
10	1. Materijal, rezervni delovi, alat i sitan inventar	0045	553.692	4.690	562.757	4.750
11	2. Nedovršena proizvodnja i nedovršene usluge	0046	1.264.907	10.713	1.045.985	8.829
12	3. Gotovi proizvodi	0047	656.241	5.558	607.523	5.128
13	4. Roba	0048				
14	5. Stalna sredstva namenjena prodaji	0049				
15	6. Plaćeni avansi za zalihe i usluge	0050	3.449	29	3.430	29
20	II. POTRAŽIVANJA PO OSNOVU PRODAJE (0052+0053+0054+0055+0056+0057+0058)	0051	1.153.005	9.766	1.170.794	9.882
200 i deo 209	1. Kupci u zemlji - matična i zavisna pravna lica	0052	10.115	86	6.211	52
201 i deo 209	2. Kupci u inostranstvu - matična i zavisna pravna lica	0053	824.170	6.980	925.556	7.812

Grupa računa, račun	POZICIJA	AOP	30.06.2018.		31.12.2017.	
			/u 000 din/	/u 000 eur/	/u 000 din/	/u 000 eur/
1	2	3	4	5	6	7
202 i deo 209	3. Kupci u zemlji - ostala povezana pravna lica	0054				
203 i deo 209	4. Kupci u inostranstvu - ostala povezana pravna lica	0055				
204 i deo 209	5. Kupci u zemlji	0056	96.047	813	76.806	648
205 i deo 209	6. Kupci u inostranstvu	0057	222.673	1.886	162.221	1.369
206 i deo 209	7. Ostala potraživanja po osnovu prodaje	0058				
21	III. POTRAŽIVANJA IZ SPECIFIČNIH POSLOVA	0059				
22	IV. DRUGA POTRAŽIVANJA	0060	4.447	38	4.528	38
236	V. FINANSIJSKA SREDSTVA KOJA SE VREDNUJU PO FER VREDNOSTI KROZ BILANS USPEHA	0061				
23 osim 236 i 237	VI. KRATKOROČNI FINANSIJSKI PLASMANI (0063+0064+0065+0066+0067)	0062	423	4	12.441	105
230 i deo 239	1. Kratkoročni krediti i plasmani - matična i zavisna pravna lica	0063	423	4	4.374	37
231 i deo 239	2. Kratkoročni krediti i plasmani - ostala povezana pravna lica	0064				
232 i deo 239	3. Kratkoročni krediti i zajmovi u zemlji	0065			8.067	68
233 i deo 239	4. Kratkoročni krediti i zajmovi u inostranstvu	0066				
234, 235, 238 i deo 239	5. Ostali kratkoročni finansijski plasmani	0067				
24	VII. GOTOVINSKI EKIVALENTI I GOTOVINA	0068	187.842	1.591	275.210	2.323
27	VIII. POREZ NA DODATU VREDNOST	0069	77.486	656	113.598	959
28 osim 288	IX. AKTIVNA VREMENSKA RAZGRANIČENJA	0070	11.931	101	4.736	40
	<b>D. UKUPNA AKTIVA = POSLOVNA IMOVINA (0001+0002+0042+0043)</b>	0071	<b>11.463.654</b>	<b>97.094</b>	<b>11.005.754</b>	<b>92.897</b>
88	<b>Đ. VANBILANSNA AKTIVA</b>	0072	<b>692.640</b>	<b>5.866</b>	<b>794.107</b>	<b>6.703</b>

Grupa računa, račun	POZICIJA	AOP	30.06.2018.		31.12.2017.	
			/u 000 din/	/u 000 eur/	/u 000 din/	/u 000 eur/
1	2	3	4	5	6	7
	<b>PASIVA</b>					
	<b>A. KAPITAL (0402+0411-0412+0413+0414+0415-0416+0417+0420-0421) ≥ 0 =(0071-0424-0441-0442</b>	0401	<b>5.860.602</b>	<b>49.638</b>	<b>5.502.602</b>	<b>46.446</b>
30	I. OSNOVNI KAPITAL (0403+0404+0405+0406+0407+0408+0409+0410)	0402	954.342	8.083	954.342	8.055
300	1. Akcijski kapital	0403	942.287	7.981	942.287	7.954
301	2. Udeli društava sa ograničenom odgovornošću	0404				
302	3. Ulozi	0405				
303	4. Državni kapital	0406				
304	6. Društveni kapital	0407				
305	6. Zadrugni udeli	0408				
306	7. Emisiona premija	0409				
309	8. Ostali osnovni kapital	0410	12.055	102	12.055	102
31	II. UPISANI A NEUPLAĆENI KAPITAL	0411				
047 i 237	III. OTKUPLJENE SOPSTVENE AKCIJE	0412				
32	IV. REZERVE	0413	95.434	808	95.434	806
330	V. REVALORIZACIONE REZERVE PO OSNOVU REVALORIZACIJE NEMATERIJALNE IMOVINE, NEKRETNINA, POSTROJENJA I OPREME	0414	800.177	6.777	800.317	6.755
33 osim 330	VI. NEREALIZOVANI DOBICI PO OSNOVU HARTIJA OD VREDNOSTI I DRUGIH KOMPONENTI OSTALOG SVEOBUHVAATNOG REZULTATA (potražna salda računa grupe 33 osim 330)	0415				
33 osim 330	VII. NEREALIZOVANI GUBICI PO OSNOVU HARTIJA OD VREDNOSTI I DRUGIH KOMPONENTI OSTALOG SVEOBUHVAATNOG REZULTATA (dugovna salda računa grupe 33 osim 330)	0416				



Grupa računa, račun	POZICIJA	AOP	30.06.2018.		31.12.2017.	
			/u 000 din/	/u 000 eur/	/u 000 din/	/u 000 eur/
1	2	3	4	5	6	7
34	VIII. NERASPOREĐENI DOBITAK (0418+0419)	0417	4.010.649	33.969	3.652.509	30.830
340	1. Neraspoređeni dobitak ranijih godina	0418	3.614.015	30.610	2.885.418	24.355
341	2. Neraspoređeni dobitak tekuće godine	0419	396.634	3.359	767.091	6.475
	IX. UČEŠĆE BEZ PRAVA KONTROLE	0420				
35	X. GUBITAK (0422+0423)	0421				
350	1. Gubitak ranijih godina	0422				
351	2. Gubitak tekuće godine	0423				
	B.DUGOROČNA REZERVISANJA I OBAVEZE (0425+0432)	0424	2.564.410	21.720	2.227.438	18.801
40	I. DUGOROČNA REZERVISANJA (0426+0427+0428+0429+0430+0431)	0425	44.456	377	46.260	390
400	1. Rezervisanja za troškove u garantnom roku	0426				
401	2. Rezervisanja za troškove obnavljanja prirodnih bogatstava	0427				
403	3. Rezervisanja za troškove restrukturiranja	0428				
404	4. Rezervisanja za naknade i druge beneficije zaposlenih	0429	44.456	377	46.260	390
405	5. Rezervisanja za troškove sudskih sporova	0430				
402 i 409	6. Ostala dugoročna rezervisanja	0431				
41	II. DUGOROČNE OBAVEZE (0433+0434+0435+0436+0437+0438+0439+0440)	0432	2.519.954	21.343	2.181.178	18.411
410	1. Obaveze koje se mogu konvertovati u kapital	0433				
411	2. Obaveze prema matičnim i zavisnim pravnim licima	0434				
412	3. Obaveze prema ostalim povezanim pravnim licima	0435				

Grupa računa, račun	POZICIJA	AOP	30.06.2018.		31.12.2017.	
			/u 000 din/	/u 000 eur/	/u 000 din/	/u 000 eur/
1	2	3	4	5	6	7
413	4. Obaveze po emitovanim hartijama od vrednosti u periodu dužem od godinu dana	0436				
414	5. Dugoročni krediti i zajmovi u zemlji	0437	2.519.954	21.343	2.181.178	18.411
415	6. Dugoročni krediti i zajmovi u inostranstvu	0438				
416	7. Obaveze po osnovu finansijskog lizinga	0439				
419	8. Ostale dugoročne obaveze	0440				
498	<b>V. ODLOŽENE PORESKE OBAVEZE</b>	0441	<b>228.157</b>	<b>1.932</b>	<b>227.511</b>	<b>1.920</b>
42 do 49 (osim 498)	<b>G. KRATKOROČNE OBAVEZE (0443+0450+0451+0459+0460+0461+0462)</b>	0442	<b>2.810.485</b>	<b>23.804</b>	<b>3.048.203</b>	<b>25.729</b>
42	I. KRATKOROČNE FINANSIJSKE OBAVEZE (0444+0445+0446+0447+0448+0449)	0443	364.212	3.085	747.868	6.313
420	1. Kratkoročni krediti od matičnih i zavisnih pravnih lica	0444				
421	2. Kratkoročni krediti od ostalih povezanih pravnih lica	0445				
422	3. Kratkoročni krediti i zajmovi u zemlji	0446				
423	4. Kratkoročni krediti i zajmovi u inostranstvu	0447				
427	5. Obaveze po osnovu stalnih sredstava i sredstava obustavljenog poslovanja namenjenih prodaji	0448				
424, 425, 426 i 429	6. Ostale kratkoročne finansijske obaveze	0449	364.212	3.085	747.868	6.313
430	II. PRIMLJENI AVASNI, DEPOZITI I KAUCIJE	0450	74.037	627	98.904	835
43 osim 430	III. OBAVEZE IZ POSLOVANJA (0452+0453+0454+0455+0456+0457+0458)	0451	2.214.443	18.756	2.122.080	17.912
431	1. Dobavljači - matična i zavisna pravna lica u zemlji	0452	61.530	521	49.280	416
432	2. Dobavljači - matična i zavisna pravna lica u inostranstvu	0453	1.410.881	11.950	1.456.147	12.291

Grupa računa, račun	POZICIJA	AOP	30.06.2018.		31.12.2017.	
			/u 000 din/	/u 000 eur/	/u 000 din/	/u 000 eur/
1	2	3	4	5	6	7
433	3. Dobavljači - ostala povezana pravna lica u zemlji	0454	1.292	11	882	7
434	4. Dobavljači - ostala povezana pravna lica u inostranstvu	0455				
435	5. Dobavljači u zemlji	0456	263.202	2.229	203.130	1.715
436	6. Dobavljači u inostranstvu	0457	477.456	4.044	412.538	3.482
439	7. Ostele obaveze iz poslovanja	0458	82	1	103	1
44, 45 i 46	IV. OSTALE KRATKOROČNE OBAVEZE	0459	117.413	994	78.683	664
47	V. OBAVEZE PO OSNOVU POREZA NA DODATU VREDNOST	0460			114	1
48	VI. OBAVEZE ZA OSTALE POREZE, DOPRINOSE I DRUGE DAŽBINE	0461	2.808	24	366	3
49 osim 498	VII. PASIVNA VREMENSKA RAZGRANIČENJA	0462	37.572	318	188	2
	<b>D. GUBITAK IZNAD VISINE KAPITALA (0412+0416+0421-0420-0417-0415-0414-0413-0411-0402) ≥ 0 = (0441+0424+0442-0071) ≥ 0</b>	0463				
	<b>Đ. UKUPNA PASIVA (0424+0442+0441+0401-0463) ≥ 0</b>	0464	<b>11.463.654</b>	<b>97.094</b>	<b>11.005.754</b>	<b>92.897</b>
89	<b>E. VANBILANSNA PASIVA</b>	0465	<b>692.640</b>	<b>5.866</b>	<b>794.107</b>	<b>6.703</b>

### 16.3. Indikatori za ocenu stanja i rezultata poslovanja

	31.12.2015.	31.12.2016.	31.12.2017.	30.06.2018.
<b>Indikatori finansijske stabilnosti i likvidnosti</b>				
<i>1.Stepen samofinansiranja</i>				
(kapital +rezerve)(zalihe+stalna imovina)	46,4%	59,9%	58,9%	58,9%
<i>2.Indikatori finansijske zaduženosti</i>				
2.1.Kapital/ukupni izvori posl. sredstava	40,6%	51,4%	50,0%	51,1%
2.2. (Kapital+dugor. obaveze)/poslovna pasiva	73,2%	74,2%	71,9%	75,1%
2.3. Kapital/ osnovna sredstva(nabavna vred.)	63,5%	75,3%	76,9%	78,2%
<i>3.Stepen kreditne sposobnosti</i>				
3.1.(Kapital+dugor. obav.)/(stalna sred. +zalihe)	83,2%	86,0%	83,9%	85,8%
3.2.Zlat. bilan. prav.=(Kapital+dugor. obav.)/stalna imov.	113,3%	107,8%	109,8%	114,0%
3.3.Ukupne obaveze/poslovni prihodi	38,5%	34,8%	37,1%	46,4%
<i>4.Stepen finansijske samostalnosti</i>				
(mogućnost vraćanja obaveza = aktiva / (dug.obaveze+PVR))	169,1%	207,1%	201,7%	206,2%
<i>5.Indikatori opšte likvidnosti-kratkoročni koeficijent</i>				
5.1. Obrtna sredstva/kratkoročne obaveze	137,0%	122,4%	124,5%	140,7%
<i>6.Indikator tekuće likvidnosti</i>				
6.1.(obrotna sredstva-zalihe)/kratkoročne obaveze	39,2%	53,7%	51,7%	51,3%
<i>7.Indikator trenutne likvidnosti</i>				
7.1.Gotovina/kratkoročne obaveze	7,5%	19,3%	14,7%	6,8%
<i>8.Indikatori troškova finansiranja</i>				
8.1.Rashodi finansiranja/ukupni rashodi	2,1%	1,6%	1,1%	0,7%
8.2.kratkoročne obaveze/ukupne finansijske obaveze	42,4%	52,7%	55,9%	50,2%
9.Stepen pokrića obaveza sa dugoročnim izvorima	51,8%	35,2%	39,4%	32,9%
10.Stepen pokrića zaliha sa dugoročnim izvorima	31,9%	24,2%	28,7%	29,4%
11.Kapital/stalna sredstva	62,9%	74,6%	76,4%	77,6%
<b>Indikatori trajanja obrta sredstava - koeficijenti vezivanja</b>				
12. Koeficijent obrta svih sredstava	1,55	1,40	1,37	1,05
13. Dani vezivanja svih sredstava	233	260	267	346
<b>Indikatori rentabilnosti i reproduktivne sposobnosti</b>				
14.Neto rezultat prema ukupnim prihodima	6,6%	9,2%	5,0%	6,6%
15.Odnos neto rezultata i materij. troškova sa amortizacijom	7,2%	10,8%	5,1%	6,8%
16.Neto rezultat/poslovna aktiva	10,2%	13,0%	6,8%	6,9%
17.Neto rezultat/(kapital-tekući rezultat)	33,4%	33,7%	15,8%	14,5%
18.Stepen reproduktivne sposobnosti(Am+neto rez.)/kapital	35,4%	33,5%	20,9%	20,7%
19.Odnos amortizacije i stalne imovine	6,5%	6,2%	5,6%	5,6%
20.Isplaćena dividenda/kapital	0,0%	0,7%	0,7%	0,0%
<b>Indikatori ekonomičnosti i produktivnosti</b>				
21.Ukupni prihodi/ukupni rashodi	107,2%	114,9%	101,8%	102,7%
22.Poslovni prihodi/poslovni rashodi	108,7%	115,8%	100,8%	102,5%
23.Poslovni prihodi/kapital	378,7%	272,5%	268,7%	205,0%
24.Prihodi po zaposlenom ( godišnji nivo )000 EUR/zap	204,05	194,31	234,13	194,05
25.Prosečan broj zaposlenih	554	542	533	525
26.Poslovni prihodi/ukupni troškovi	108,7%	115,7%	100,8%	102,5%
27.Finansijski prihodi/finansijski rashodi	27,7%	25,3%	157,4%	56,3%
28.Procentat povećanja/smanjenja zaliha	6,7%	-30,2%	30,2%	10,7%
<b>Ostali indikatori</b>				
29.Osnovna sredstva(sadašnja vrednost)/stalna imovina	95,1%	93,8%	94,6%	94,8%
30.Stepen otpisanosti građevinskih objekata	52,9%	52,5%	54,1%	55,3%
31.Stepen otpisanosti opreme	31,3%	35,4%	38,9%	41,1%
32.Prosečan kurs eur	120,74	123,10	121,40	118,30

U skladu sa odredbama člana 52 Zakona o tržištu kapitala u kome je navedena obaveza dostavljanja i objavljivanja polugodišnjeg izveštaja o poslovanju, dajemo sledeću

### **IZJAVU**

Izjavljujemo da polugodišnji finansijski izveštaj za period 01.01.-30.06.2018.godine nije revidiran.

Komisija za reviziju društva Impol Seval ad je, na osnovu Mišljenja internog revizora o polugodišnjem finansijskom izveštaju za period 01.01.-30.06.2018.godine i na osnovu pregleda relevantne dokumentacije, usvojila sledeće zaključke:

1. Javno društvo Impol Seval Valjaonica aluminijuma a.d. je pravovremeno sastavilo polugodišnji izveštaj o poslovanju za period od 01. januara do 30. juna 2018. godine i objavljuje ga na internet stranici javnog društva.
2. Po mišljenju komisije za reviziju pojedinačni i konsolidovani izveštaji o poslovanju su sastavljeni uz primenu važećih Zakona i Međunarodnih standarda finansijskih izveštavanja i daju istinite i objektivne podatke o imovini, obavezama, dobitima i gubicima, finansijskom položaju i poslovanju javnog društva Impol Seval a.d. uključujući i društva koja su uključena u njegov konsolidovani izveštaj.
3. Komisija za reviziju na osnovu ustanovljenog u prethodnim tačkama predlaže Nadzornom odboru društva da usvoji polugodišnji izveštaj o poslovanju i konsolidovani polugodišnji izveštaj Impol Seval a.d. za period 01.01.-30.06.2018. godine.

**Direktor fin.račun. poslova**

  
**Đorđe Pjević**



**Generalni direktor**

  
**Ninko Tešić**

Lica odgovorna za sastavljanje polugodišnjeg izveštaja, Generalni direktor Impol Seval ad Sevojno, Ninko Tešić, dipl.ecc i Direktor fin.računovodstvenih poslova Impol Seval ad Sevojno, Đorđe Pjević, dipl.ecc, u skladu sa članom 52.stav 3. tačka 7. Zakona o tržištu kapitala daju sledeću

## IZJAVU

„Prema našem najboljem saznanju, polugodišnji finansijski izveštaj za period 01.01.2018.-30.06.2018.godine je sastavljen uz primenu odgovarajućih međunarodnih standarda finansijskog izveštavanja i daje istinite i objektivne podatke o imovini, obavezama, finansijskom položaju i poslovanju, dobitima i gubicima, tokovima gotovine i promenama na kapitalu javnog društva, uključujući i njegova društva koja su uključena u konsolidovane izveštaje“.

Direktor fin.račun. poslova

  
Đorđe Pjević



Generalni direktor

  
Ninko Tešić



IMPOL SEVAL  
VALJAONICA ALUMINIJUMA a.d.  
NADZORNI ODBOR  
R broj: 6/1-2/2018  
27.08.2018.god.  
SEVOJNO

Na osnovu člana 59. Statuta akcionarskog društva Impol Seval Valjaonica aluminijuma Sevojno («Sl. bilten Društva» broj 05 od 27.03.2012. godine), Nadzorni odbor Impol Seval Valjaonica aluminijuma a.d. Sevojno na sednici održanoj dana 27.08.2018. godine, doneo je

## O D L U K U

Usvaja se Polugodišnji izveštaj o poslovanju i Finansijski izveštaj Impol Seval Valjaonica aluminijuma a.d. Sevojno za period I-VI 2018. godine.  
Tekst Izveštaja iz stava 1. čini sastavni deo ove odluke.

## O b r a z l o ž e n j e:

Na osnovu Zakona i Statuta Društva, a saglasno Zaključku Komisije za reviziju br. KZR 18-3 od 24.08.2018. godine, doneta je odluka kao u dispozitivu.

Dostavljeno:  
- Komisiji za reviziju  
- Generalnom direktoru  
- Izvršnim direktorima  
- Direktorima Finans.rač.poslova/Final d.o.o.  
-a/a



PREDSEDNIK NADZORNOG ODBORA

Andrej Kolmanič