



*IMPOL SEVAL*  
*VALJAONICA ALUMINIJUMA A.D.*

**POLUGODIŠNJI IZVEŠTAJ JAVNOG  
DRUŠTVA  
ZA PERIOD I-VI 2017.GODINE**

*Sevojno, avgust 2017. god.*

U skladu sa članom 50. i 52. Zakona o tržištu kapitala ("Službeni glasnik RS" broj 31/2011 i 112/2015) i članom 3. Pravilnika o sadržini, formi i načinu objavljivanja godišnjih, polugodišnjih i kvartalnih izveštaja javnih društava ("Službeni glasnik RS" broj 14/2012 i 5/2015), Impol Seval ad Sevojno, MB 07606265, objavljuje:

# POLUGODIŠNJI IZVEŠTAJ JAVNOG DRUŠTVA ZA PERIOD I–VI 2017. GODINE

## S A D R Ž A J:

### I Polugodišnji finansijski izveštaji Društva

- Bilans stanja
- Bilans uspeha
- Izveštaj o ostalom rezultatu
- Izveštaj o tokovima gotovine
- Izveštaj o promenama na kapitalu

### II Napomene uz polugodišnje finansijske izveštaje

### III Polugodišnji Izveštaj o poslovanju Impol Seval a.d. Sevojno

### IV Izjave lica odgovornih za sastavljanje izveštaja

### V Odluka nadležnog organa društva o usvajanju polugodišnjeg Izveštaja o poslovanju za period I-VI 2017. godine



**POLUGODIŠNJI FINANSIJSKI  
IZVEŠTAJI DRUŠTVA  
ZA PERIOD I-VI 2017.GODINE**

*Sevojno, avgust 2017. god.*

НАЗИВ:	ИМПОЛ СЕВАЛ А.Д.	ПИБ:	101500886	ШИФРА	
СЕДИШТЕ:	Севојно, Првомајска бб	МБ:	07606265	ДЕЛАТНОСТИ:	2442

**БИЛАНС СТАЊА ИМПОЛ СЕВАЛ а.д. на дан 30.06.2017. године**

-у хиљадама динара-

Група рачуна, рачун	Позиција	АОП	Напомена број	Износ		
				Текућа година	Претходна година	
					Крајње стање 31.12.2016.	Почетно стање 01.01.2015.
1	2	3	4	5	6	7
	<b>Актива</b>					
00	<b>А. УПИСАНИ А НЕУПЛАЋЕНИ КАПИТАЛ</b>	0001				
	<b>Б. СТАЛНА ИМОВИНА</b> (0003 + 0010 + 0019 + 0024 + 0034)	0002		<b>7.111.955</b>	<b>6.400.999</b>	<b>0</b>
01	<b>I НЕМАТЕРИЈАЛНА ИМОВИНА</b> (0004 + 0005 + 0006 + 0007 + 0008 + 0009)	0003		<b>1.917</b>	<b>1.997</b>	
010 и део 019	1. Улагања у развој	0004		0	0	
011,012 и део 019	2. Концесије, патенти, лиценце, робне и услугне марке, софтвер и остала права	0005		1.473	14	
013 и део 019	3. Гудвил	0006				
014 и део 019	4. Остала нематеријална имовина	0007		444	508	
015 и део 019	5. Нематеријална имовина у припреми	0008		0	1.475	
016 и део 019	6. Аванси за нематеријалну имовину	0009				
02	<b>II НЕКРЕТНИНЕ, ПОСТРОЈЕЊА И ОПРЕМА</b> (0011 + 0012 + 0013 + 0014 + 0015 + 0016 + 0017 + 0018)	0010		<b>7.052.124</b>	<b>6.340.147</b>	<b>0</b>
020,021 и део 029	1. Земљиште	0011		211.030	211.030	
022 и део 029	2. Грађевински објекти	0012		795.382	814.311	
023 и део 029	3. Постројења и опрема	0013		3.965.999	4.086.952	
024 и део 029	4. Инвестиционе некретнине	0014		340.691	335.370	
025 и део 029	5. Остале некретнине, постројења опрема	0015		0	0	
026 и део 029	6. Некретнине, постројења и опрема у припреми	0016		1.405.324	515.880	
027 и део 029	7. Улагања на туђим некретнинама, постројењима и опреми	0017				
028 и део 029	8. Аванси за некретнине, постројења и опрему	0018		333.698	376.604	
03	<b>III БИОЛОШКА СРЕДСТВА</b> (0020 + 0021 + 0022 + 0023)	0019		<b>0</b>	<b>0</b>	<b>0</b>
030,031 и део 039	1. Шуме и вишегодишњи засади	0020				
032 и део 039	2. Основно стадо	0021				
037 и део 039	3. Биолошка средства у припреми	0022				
038 и део 039	4. Аванси за биолошка средства	0023				
04 осим 047	<b>IV ДУГОРОЧНИ ФИНАНСИЈСКИ ПЛАСМАНИ</b> (0025 + 0026 + 0027 + 0028 + 0029 + 0030 + 0031 + 0032 + 0033)	0024		<b>57.914</b>	<b>58.855</b>	<b>0</b>
040 и део 049	1. Учешћа у капиталу зависних правних лица	0025		28.083	28.083	
041 и део 049	2. Учешћа у капиталу придружених правних лица и заједничким подухватима	0026		100	100	
042 и део 049	3. Учешће у капиталу осталих правних лица и друге хартије од вредности расположиве за продају	0027				
део 043,део 044 и део 049	4. Дугорочни пласмани матичним и зависним правним лицима	0028		10.030	10.088	
део 043, део 044 и део 049	5. Дугорочни пласмани осталим повезаним правним лицима	0029				
део 045, и део 049	6. Дугорочни пласмани у земљи	0030				
део 045 и део 049	7. Дугорочни пласмани у иностранству	0031				
046 и део 049	8. Хартије од вредности које се држе до доспећа	0032				
048 и део 049	9. Остали дугорочни финансијски пласмани	0033		19.701	20.584	

05	В. ДУГОРОЧНА ПОТРАЖИВАЊА (0035 + 0036 + 0037 + 0038 + 0039 + 0040 + 0041)	0034		0	0	
050 и део 059	1. Потраживања од матичног и зависних правних лица	0035				
051 и део 059	2. Потраживања од осталих повезаних лица	0036				
052 и део 059	3. Потраживања по основу продаје на робни кредит	0037				
053 и део 059	4. Потраживања за продају по уговорима о финансијском лизингу	0038				
054 и део 059	5. Потраживања по основу јемства	0039				
055 и део 059	6. Спорна сумњива потраживања	0040				
056 и део 059	7. Остала дугорочна потраживања	0041				
288	<b>В. ОДЛОЖЕНА ПОРЕСКА СРЕДСТВА</b>	0042				
	<b>Г. ОБРТНА ИМОВИНА (0044 + 0051 + 0059 + 0060 + 0061 + 0062 + 0068 + 0070)</b>	0043		4.317.376	2.891.301	0
Класа 1	<b>Г ЗАЛИХЕ (0045 + 0046 + 0047 + 0048 + 0049 + 0050)</b>	0044		1.984.714	1.615.488	0
10	1. Материјал, резервни делови, алат и ситан инвентар	0045		553.816	521.633	
11	2. Недовршена производња и недовршене услуге	0046		998.078	440.593	
12	3. Готови производи	0047				
13	4. Роба	0048		430.976	651.430	
14	5. Стална средства намењена продаји	0049		0	0	0
15	6. Плаћени аванси за залихе и услуге	0050		0	0	
				1.844	1.832	
20	<b>II ПОТРАЖИВАЊА ПО ОСНОВУ ПРОДАЈЕ (0052 + 0053 + 0054 + 0055 + 0056 + 0057 + 0058)</b>	0051		1.985.638	942.135	0
200 и део 209	1. Купци у земљи - матична и зависна правна лица	0052		6.792	9.377	
201 и део 209	2. Купци у иностранству - матична и зависна правна лица	0053		1.773.439	654.725	
202 и део 209	3. Купци у земљи - остала повезана правна лица	0054				
203 и део 209	4. Купци у иностранству - остала повезана правна лица	0055				
204 и део 209	5. Купци у земљи	0056		49.607	83.444	
205 и део 209	6. Купци у иностранству	0057		155.800	194.589	
206 и део 209	7. Остала потраживања по основу продаје	0058				
21	<b>III ПОТРАЖИВАЊА ИЗ СПЕЦИФИЧНИХ ПОСЛОВА</b>	0059				
22	<b>IV ДРУГА ПОТРАЖИВАЊА</b>	0060		8.941	4.303	
236	<b>V ФИНАНСИЈСКА СРЕДСТВА КОЈА СЕ ВРЕДНУЈУ ПО ФЕР ВРЕДНОСТИ КРОЗ БИЛАНС УСПЕХА</b>	0061				
23 осим 236 и 237	<b>VI КРАТКОРОЧНИ ФИНАНСИЈСКИ ПЛАСМАНИ (0063 + 0064 + 0065 + 0066 + 0067)</b>	0062		0	6.843	0
230 и део 239	1. Краткорочни кредити и пласмани - матична и зависна правна лица	0063				
231 и део 239	2. Краткорочни кредити и пласмани - остала повезана правна лица	0064		0	0	
232 и део 239	3. Краткорочни кредити и зајмови у земљи	0065		0	6.843	
233 и део 239	4. Краткорочни кредити и зајмови у иностранству	0066				
234, 235, 238 и део 239	5. Остали краткорочни финансијски пласмани	0067		0	0	
24	<b>VII ГОТОВИНСКИ ЕКВИВАЛЕНТИ И ГОТОВИНА</b>	0068		303.123	279.882	
27	<b>VIII ПОРЕЗ НА ДОДАТУ ВРЕДНОСТ</b>	0069		29.512	39.422	
28 осим 288	<b>IX АКТИВНА ВРЕМЕНСКА РАЗГРАНИЧЕЊА</b>	0070		5.448	3.228	
	<b>Д. УКУПНА АКТИВА= ПОСЛОВНА ИМОВИНА (0001 + 0002 + 0042 + 0043)</b>	0071		11.429.331	9.292.300	0
88	<b>Ђ. ВАНБИЛАНСНА АКТИВА</b>	0072		819.825	1.495.810	

ПАСИВА						
	<b>A. КАПИТАЛ (0402 + 0411 - 0412 + 0413 + 0414 + 0415-0416 + 0417 + 0420 - 0421) ≥ (0071 - 0424 - 0441 - 0442)</b>	0401		<b>5.115.739</b>	<b>4.773.201</b>	<b>0</b>
30	I ОСНОВНИ КАПИТАЛ (0403 + 0404 + 0405 + 0406 + 0407 + 0408 + 0409 + 0410)	0402		<b>954.342</b>	<b>954.342</b>	<b>0</b>
300	1. Акцијски капитал	0403		942.287	942.287	
301	2. Удели друштва с ограниченом одговорношћу	0404		0	0	
302	3. Улози	0405		0	0	
303	4. Државни капитал	0406		0	0	
304	5. Друштвени капитал	0407		0	0	
305	6. Задружни удели	0408		0	0	
306	7. Емисиона премија	0409		0	0	
309	8. Остали основни капитал	0410		12.055	12.055	
31	II УПИСАНИ А НЕУПЛАЋЕНИ КАПИТАЛ	0411				
047 и 237	III ОТКУПЉЕНЕ СОПСТВЕНЕ АКЦИЈЕ	0412				
32	IV РЕЗЕРВЕ	0413				
	V РЕВАЛОРИЗАЦИОНЕ РЕЗЕРВЕ ПО ОСНОВУ РЕВАЛОРИЗАЦИЈЕ НЕМАТЕРИЈАЛНЕ ИМОВИНЕ, НЕКРЕТНИНА, ПОСТРОЈЕЊА И ОПРЕМЕ	0414		95.434	95.434	
330	VI НЕРЕАЛИЗОВАНИ ДОБИЦИ ПО ОСНОВУ ХАРТИЈА ОД ВРЕДНОСТИ И ДРУГИХ КОМПОНЕНТИ ОСТАЛОГ СВЕОБХВАТНОГ РЕЗУЛТАТА (потражна салда рачуна групе 33 осим 330)	0415		800.967	800.967	
33 осим 330	VII НЕРЕАЛИЗОВАНИ ГУБИЦИ ПО ОСНОВУ ХАРТИЈА ОД ВРЕДНОСТИ И ДРУГИХ КОМПОНЕНТИ ОСТАЛОГ СВЕОБХВАТНОГ РЕЗУЛТАТА (дуговна салда рачуна групе 33 осим 330)	0416		0	0	
34	VIII НЕРАСПОРЕЂЕНИ ДОБИТАК (0418 + 0419)	0417		0	0	
340	1. Нераспоређени добитак ранијих година	0418		<b>3.264.996</b>	<b>2.922.458</b>	<b>0</b>
341	2. Нераспоређени добитак текуће године	0419		2.884.767	1.719.921	
	IX УЧЕШЋЕ БЕЗ ПРАВА КОНТРОЛЕ	0420		380.229	1.202.537	
35	X ГУБИТАК (0422 + 0423)	0421				
350	1. Губитак ранијих година	0422		0	0	0
351	2. Губитак текуће године	0423				
	<b>Б. ДУГОРОЧНА РЕЗЕРВИСАЊА И ОБАВЕЗЕ (0425 + 0432)</b>	0424		<b>2.745.649</b>	<b>1.937.082</b>	<b>0</b>
40	I ДУГОРОЧНА РЕЗЕРВИСАЊА (0426 + 0427 + 0428 + 0429 + 0430 + 0431)	0425		<b>33.751</b>	<b>34.636</b>	<b>0</b>
400	1. Резервисања за трошкове у гарантном року	0426				
401	2. Резервисања за трошкове обнављања природних богатстава	0427				
403	3. Резервисања за трошкове реструктурирања	0428				
404	4. Резервисања за накнаде и друге бенефиције запослених	0429		33.751	34.636	
405	5. Резервисања за трошкове судских спорова	0430				
402 и 409	6. Остала дугорочна резервисања	0431				
41	II ДУГОРОЧНЕ ОБАВЕЗЕ (0433 + 0434 + 0435 + 0436 + 0437 + 0438 + 0439 + 0440)	0432		<b>2.711.898</b>	<b>1.902.446</b>	<b>0</b>
410	1. Обавезе које се могу конвертовати у капитал	0433				
411	2. Обавезе према матичним и зависним правним лицима	0434				
412	3. Обавезе према осталим повезаним правним лицима	0435				
413	4. Обавезе по емитованим хартијама од вредности у периоду дужем од годину дана	0436				
414	5. Дугорочни кредити и зајмови у земљи	0437		2.711.898	1.902.446	
415	6. Дугорочни кредити и зајмови у иностранству	0438				
416	7. Обавезе по основу финансијског лизинга	0439				
419	8. Остале дугорочне обавезе	0440				
498	V. ОДЛОЖЕНЕ ПОРЕСКЕ ОБАВЕЗЕ	0441		218.951	216.669	

42 до 49 (осим 498)	<b>Г. КРАТКОРОЧНЕ ОБАВЕЗЕ (0443 + 0450 + 0451 + 0459 + 0460 + 0461 + 0462)</b>	0442		<b>3.348.992</b>	<b>2.365.348</b>	<b>0</b>
42	I КРАТКОРОЧНЕ ФИНАНСИЈСКЕ ОБАВЕЗЕ (0444 + 0445 + 0446 + 0447 + 0448 + 0449)	0443		<b>377.127</b>	<b>735.351</b>	<b>0</b>
420	1. Краткорочни кредити од матичних и зависних правних лица	0444				
421	2. Краткорочни кредити од осталих повезаних правних лица	0445				
422	3. Краткорочни кредити и зајмови у земљи	0446				
423	4. Краткорочни кредити и зајмови у иностранству	0447				
427	5. Обавезе по основу сталних средстава и средстава обустављеног пословања намењених продаји	0448				
424,425,4 26 и 429	6. Остале краткорочне финансијске обавезе	0449		377.127	735.351	
430	II ПРИМЉЕНИ АВАНСИ, ДЕПОЗИТИ И КАУЦИЈЕ	0450		355	120.731	
43 осим 430	III ОБАВЕЗЕ ИЗ ПОСЛОВАЊА (0452 + 0453 + 0454 + 0455 + 0456 + 0457 + 0458)	0451		<b>2.856.732</b>	<b>1.427.548</b>	<b>0</b>
431	1. Добављачи - матична и зависна правна лица у земљи	0452		49.533	28.806	
432	2. Добављачи - матична и зависна правна лица у иностранству	0453		2.061.350	837.383	
433	3. Добављачи - остала повезана правна лица у земљи	0454		855	631	
434	4. Добављачи - остала повезана правна лица у иностранству	0455		0	0	
435	5. Добављачи у земљи	0456		261.262	243.717	
436	6. Добављачи у иностранству	0457		483.612	316.916	
439	7. Остале обавезе из пословања	0458		120	95	
44,45 и 46	IV ОСТАЛЕ КРАТКОРОЧНЕ ОБАВЕЗЕ	0459		112.548	77.528	
47	V ОБАВЕЗЕ ПО ОСНОВУ ПОРЕЗА НА ДОДАТУ ВРЕДНОСТ	0460		0	2.462	
48	VI ОБАВЕЗЕ ЗА ОСТАЛЕ ПОРЕЗЕ, ДОПРИНОСЕ И ДРУГЕ ДАЖБИНЕ	0461		2.062	382	
49 осим 498	VII ПАСИВНА ВРЕМЕНСКА РАЗГРАНИЧЕЊА	0462		168	1.346	
	D. ГУБИТАК ИЗНАД ВИСИНЕ КАПИТАЛА (0412 + 0416 + 0421 - 0420 - 0417 - 0415 - 0414 - 0413 - 0411 - 0402) ≥ 0 = (0441 + 0424 + 0442 - 0071) ≥ 0	0463		0	0	0
	Б. УКУПНА ПАСИВА (0424 + 0442 + 0441 + 0401 - 0463) ≥ 0	0464		<b>11.429.331</b>	<b>9.292.300</b>	<b>0</b>
89	Е. ВАНБИЛАНСНА ПАСИВА	0465		<b>819.825</b>	<b>1.495.810</b>	

у Севојну,  
 дана 17. 08. 2017. године



Законски заступник

*[Handwritten signature]*

НАЗИВ: ИМПОЛ СЕВАЛ А.Д.  
СЕДИШТЕ: Севојно, Првомајска бб

ПИБ: 101500886  
МБ: 07606265

ШИФРА ДЕЛАТНОСТИ:

2442

БИЛАНС УСПЕХА ИМПОЛ СЕВАЛ А.Д. ЗА ПЕРИОД 01.01-30.06.2017. год.

Група рачуна, рачун	Позиција	АОП	Напомена број	Износ	
				Текућа година	Претходна година
1	2	3	4	5	7
	<b>ПРИХОДИ ИЗ РЕДОВНОГ ПОСЛОВАЊА</b>				
60 до 65, осим 62 и 63	<b>А. ПОСЛОВНИ ПРИХОДИ (1002 + 1009 + 1016 + 1017)</b>	1001		<b>8.315.748</b>	<b>6.780.267</b>
60	I ПРИХОДИ ОД ПРОДАЈЕ РОБЕ (1003 + 1004 + 1005 + 1006 + 1007 + 1008)	1002		0	0
600	1. Приходи од продаје робе матичним и зависним правним лицима на домаћем тржишту	1003			
601	2. Приходи од продаје робе матичним и зависним правним лицима на иностраном тржишту	1004			
602	3. Приходи од продаје робе осталим повезаним правним лицима на домаћем тржишту	1005			
603	4. Приходи од продаје робе осталим повезаним правним лицима на иностраном тржишту	1006			
604	5. Приходи од продаје робе на домаћем тржишту	1007			
605	6. Приходи од продаје робе на иностраном тржишту	1008			
61	II ПРИХОДИ ОД ПРОДАЈЕ ПРОИЗВОДА И УСЛУГА (1010 + 1011 + 1012 + 1013 + 1014 + 1015)	1009		8.157.526	6.637.341
610	1. Приходи од продаје производа и услуга матичним и зависним правним лицима на домаћем тржишту	1010		11.505	22.077
611	2. Приходи од продаје производа и услуга матичним и зависним правним лицима на иностраном тржишту	1011		4.741.458	3.289.803
612	3. Приходи од продаје производа и услуга осталим повезаним правним лицима на домаћем тржишту	1012			
613	4. Приходи од продаје производа и услуга осталим повезаним правним лицима на иностраном тржишту	1013			
614	5. Приходи од продаје производа и услуга на домаћем тржишту	1014		408.834	417.493
615	6. Приходи од продаје готових производа и услуга на иностраном тржишту	1015		2.995.729	2.907.968
64	III ПРИХОДИ ОД ПРЕМИЈА, СУБВЕНЦИЈА, ДОТАЦИЈА, ДОНАЦИЈА И СЛ.	1016			
65	IV ДРУГИ ПОСЛОВНИ ПРИХОДИ	1017		158.222	142.926
	<b>РАСХОДИ ИЗ РЕДОВНОГ ПОСЛОВАЊА</b>				
50 до 55, 62 и 63	<b>Б. ПОСЛОВНИ РАСХОДИ (1019 - 1020 - 1021 + 1022 + 1023 + 1024 + 1025 + 1026 + 1027 + 1028 + 1029) ≥ 0</b>	1018		<b>7.989.058</b>	<b>6.049.825</b>
50	I НАБАВНА ВРЕДНОСТ ПРОДАТЕ РОБЕ	1019			0
62	II ПРИХОДИ ОД АКТИВИРАЊА УЧИНАКА И РОБЕ	1020		10.750	0
630	III ПОВИЊАЊЕ ВРЕДНОСТИ ЗАЛИХА НЕДОВРШЕНИХ И ГОТОВИХ ПРОИЗВОДА И НЕДОВРШЕНИХ УСЛУГА	1021		753.272	274.798
631	IV СМАЊЕЊЕ ВРЕДНОСТИ ЗАЛИХА НЕДОВРШЕНИХ И ГОТОВИХ ПРОИЗВОДА И НЕДОВРШЕНИХ УСЛУГА	1022		416.240	849.361
51 осим 513	V ТРОШКОВИ МАТЕРИЈАЛА	1023		6.809.163	3.940.573
513	VI ТРОШКОВИ ГОРИВА И ЕНЕРГИЈЕ	1024		427.303	441.150
52	VII ТРОШКОВИ ЗАРАДА, НАКНАДА ЗАРАДА И ОСТАЛИ ЛИЧНИ РАСХОДИ	1025		461.200	451.277
53	VIII ТРОШКОВИ ПРОИЗВОДНИХ УСЛУГА	1026		375.648	392.440
540	IX ТРОШКОВИ АМОРТИЗАЦИЈЕ	1027		202.988	193.171
541 до 549	X ТРОШКОВИ ДУГОРОЧНИХ РЕЗЕРВИСАЊА	1028			0
55	XI НЕМАТЕРИЈАЛНИ ТРОШКОВИ	1029		60.538	56.651
	<b>В. ПОСЛОВНИ ДОБИТАК (1001 - 1018) ≥ 0</b>	1030		<b>326.690</b>	<b>730.442</b>
	<b>Г. ПОСЛОВНИ ГУБИТАК (1018 - 1001) ≥ 0</b>	1031		<b>0</b>	<b>0</b>



66	<b>Д. ФИНАНСИЈСКИ ПРИХОДИ (1033 + 1038 + 1039)</b>	1032		<b>145.476</b>	<b>33.819</b>
66 осим 662, 663 и 664	I ФИНАНСИЈСКИ ПРИХОДИ ОД ПОВЕЗАНИХ ЛИЦА И ОСТАЛИ ФИНАНСИЈСКИ ПРИХОДИ (1034 + 1035 + 1036 + 1037)	1033		56.258	11.927
660	1. Финансијски приходи од матичних и зависних правних лица	1034		56.258	11.927
661	2. Финансијски приходи од осталих повезаних правних лица	1035			
665	3. Приходи од учешћа у добитку придружених правних лица и заједничких подухвата	1036			
669	4. Остали финансијски приходи	1037			
662	II ПРИХОДИ ОД КАМАТА (ОД ТРЕЋИХ ЛИЦА)	1038		106	92
663 и 664	III ПОЗИТИВНЕ КУРСНЕ РАЗЛИКЕ И ПОЗИТИВНИ ЕФЕКТИ ВАЛУТНЕ КЛАУЗУЛЕ (ПРЕМА ТРЕЋ. ЛИЦ.)	1039		89.112	21.800
56	<b>Ђ. ФИНАНСИЈСКИ РАСХОДИ (1041 + 1046 + 1047)</b>	1040		<b>87.119</b>	<b>133.506</b>
56 осим 562, 563 и 564	I ФИНАНСИЈСКИ РАСХОДИ ИЗ ОДНОСА СА ПОВЕЗАНИМ ПРАВНИМ ЛИЦИМА И ОСТАЛИ ФИНАНСИЈСКИ РАСХОДИ (1042 + 1043 + 1044 + 1045)	1041		47.642	11.699
560	1. Финансијски расходи из односа са матичним и зависним правним лицима	1042		47.642	11.699
561	2. Финансијски расходи из односа са осталим повезаним правним лицима	1043			
565	3. Расходи од учешћа у губитку придружених правних лица и заједничких подухвата	1044			
566 и 569	4. Остали финансијски расходи	1045			
562	II РАСХОДИ КАМАТА (ПРЕМА ТРЕЋИМ ЛИЦИМА)	1046		28.598	57.704
563 и 564	III НЕГАТИВНЕ КУРСНЕ РАЗЛИКЕ И НЕГАТИВНИ ЕФЕКТИ ВАЛУТНЕ КЛАУЗУЛЕ (ПРЕМА ТРЕЋ. ЛИЦ.)	1047		10.879	64.103
	<b>Е. ДОБИТАК ИЗ ФИНАНСИРАЊА (1032 - 1040)</b>	1048		<b>58.357</b>	<b>0</b>
	<b>Ж. ГУБИТАК ИЗ ФИНАНСИРАЊА (1040 - 1032)</b>	1049		<b>0</b>	<b>99.687</b>
683 и 685	<b>З. ПРИХОДИ ОД УСКЛАЂИВАЊА ВРЕДНОСТИ ОСТАЛЕ ИМОВИНЕ КОЈА СЕ ИСКАЗУЈЕ ПО ФЕР ВРЕДНОСТИ КРОЗ БИЛАНС УСПЕХА</b>	1050		<b>47</b>	<b>280</b>
583 и 585	<b>И. РАСХОДИ ОД УСКЛАЂИВАЊА ВРЕДНОСТИ ОСТАЛЕ ИМОВИНЕ КОЈА СЕ ИСКАЗУЈЕ ПО ФЕР ВРЕДНОСТИ КРОЗ БИЛАНС УСПЕХА</b>	1051		<b>0</b>	<b>0</b>
67 и 68 осим 683 и 57 и 58, осим	<b>Ј. ОСТАЛИ ПРИХОДИ</b>	1052		<b>9.351</b>	<b>70.125</b>
	<b>К. ОСТАЛИ РАСХОДИ</b>	1053		<b>10.941</b>	<b>10.869</b>
	<b>Л. ДОБИТАК ИЗ РЕДОВНОГ ПОСЛОВАЊА ПРЕ ОПОРЕЗИВАЊА (1030 - 1031 + 1048 - 1049 + 1050 - 1051 + 1052 - 1053)</b>	1054		<b>383.504</b>	<b>690.291</b>
	<b>Љ. ГУБИТАК ИЗ РЕДОВНОГ ПОСЛОВАЊА ПРЕ ОПОРЕЗИВАЊА (1031 - 1030 + 1049 - 1048 + 1051 - 1050 + 1053 - 1052)</b>	1055		<b>0</b>	<b>0</b>
69-59	<b>М. НЕТО ДОБИТАК ПОСЛОВАЊА КОЈЕ СЕ ОБУСТАВЉА, ЕФЕКТИ ПРОМЕНЕ РАЧУНОВОДСТВЕНЕ ПОЛИТИКЕ И ИСПРАВКА ГРЕШАКА ИЗ РАНИЈИХ ПЕРИОДА</b>	1056		<b>0</b>	<b>2.970</b>
59-69	<b>Н. НЕТО ГУБИТАК ПОСЛОВАЊА КОЈЕ СЕ ОБУСТАВЉА, РАСХОДИ ПРОМЕНЕ ЕФЕКТИ ПРОМЕНЕ РАЧУНОВОДСТВЕНЕ ПОЛИТИКЕ И ИСПРАВКА ГРЕШАКА ИЗ РАНИЈИХ ПЕРИОДА</b>	1057		<b>993</b>	
	<b>Њ. ДОБИТАК ПРЕ ОПОРЕЗИВАЊА (1054 - 1055 + 1056 - 1057)</b>	1058		<b>382.511</b>	<b>693.261</b>
	<b>О. ГУБИТАК ПРЕ ОПОРЕЗИВАЊА (1055 - 1054 + 1057 - 1056)</b>	1059		<b>0</b>	<b>0</b>
	<b>П. ПОРЕЗ НА ДОБИТАК</b>				
721	I ПОРЕСКИ РАСХОД ПЕРИОДА	1060		0	0
део 722	II ОДЛОЖЕНИ ПОРЕСКИ РАСХОДИ ПЕРИОДА	1061		2.282	23.516
део 722	III ОДЛОЖЕНИ ПОРЕСКИ ПРИХОДИ ПЕРИОДА	1062		0	0
723	<b>Р. ИСПЛАЋЕНА ЛИЧНА ПРИМАЊА ПОСЛОДАВЦА</b>	1063			

	<b>С. НЕТО ДОБИТАК</b> <b>(1058 - 1059 - 1060 - 1061 + 1062 - 1063)</b>	1064		<b>380.229</b>	<b>669.745</b>
	<b>Т. НЕТО ГУБИТАК</b> <b>(1059 - 1058 + 1060 + 1061 - 1062 + 1063)</b>	1065		<b>0</b>	<b>0</b>
	I НЕТО ДОБИТАК КОЈИ ПРИПАДА МАЊИНСКИМ УЛАГАЧИМА	1066			
	II НЕТО ДОБИТАК КОЈИ ПРИПАДА ВЕЋИНСКОМ ВЛАСНИКУ	1067			
	III НЕТО ГУБИТАК КОЈИ ПРИПАДА МАЊИНСКИМ УЛАГАЧИМА	1068			
	IV НЕТО ГУБИТАК КОЈИ ПРИПАДА ВЕЋИНСКОМ ВЛАСНИКУ	1069			
	V ЗАРАДА ПО АКЦИЈИ				
	1. Основна зарада по акцији	1070			
721	2. Умањена (разводњена) зарада по акцији	1071			

у Беојну,

дана 17. 08. 20 17. године



Законски заступник

*[Handwritten signature]*

**Попуњава правно лице - предузетник**

Матични број **0 7 6 0 6 2 6 5** Шифра делатности **2 4 4 2** ПИБ **1 0 1 5 0 0 8 8 6**

Назив **Импол Севал а.д.**

Седиште **Севојно**

**ИЗВЕШТАЈ О ОСТАЛОМ РЕЗУЛТАТУ**  
за период од **01.01. до 30.06.2017. године**

- у хиљадама динара -

Група рачуна, рачун	ПОЗИЦИЈА	АОП	Напомена број	Износ	
				Текућа година	Претходна година
1	2	3	4	5	6
	<b>А. НЕТО РЕЗУЛТАТ ИЗ ПОСЛОВАЊА</b>				
	I. НЕТО ДОБИТАК (АОП 1064)	2001		380.229	669.745
	II. НЕТО ГУБИТАК (АОП 1065)	2002			
	<b>Б. ОСТАЛИ СВЕОБУХВАТНИ ДОБИТАК ИЛИ ГУБИТАК</b>				
	<b>а) Ставке које неће бити рекласификоване у Билансу успеха у будућим периодима</b>				
	1. Промене ревалоризације нематеријалне имовине, некретнина, постројења и опреме				
330	а) повећање ревалоризационих резерви	2003			
	б) смањење ревалоризационих резерви	2004			
	2. Актуарски добици или губици по основу планова дефинисаних примања				
331	а) добици	2005			
	б) губици	2006			
	3. Добици или губици по основу улагања у власничке инструменте капитала				
332	а) добици	2007			
	б) губици	2008			
	4. Добици или губици по основу удела у осталом свеобухватном добитку или губитку придружених друштава				
333	а) добици	2009			
	б) губици	2010			
	<b>б) Ставке које накнадно могу бити рекласификоване у Билансу успеха у будућим периодима</b>				
	1. Добици или губици по основу прерачуна финансијских извештаја иностраног пословања				
334	а) добици	2011			
	б) губици	2012			

Група рачуна, рачун	ПОЗИЦИЈА	АОП	Напомена број	Износ	
				Текућа година	Претходна година
1	2	3	4	5	6
335	2. Добици или губици од инструмената заштите нето улагања у инострано пословање				
	а) добаци	2013			
	б) губици	2014			
336	3. Добици или губици по основу инструмената заштите ризика (хеџинга) новчаног тока				
	а) добаци	2015			
	б) губици	2016			
337	4. Добици или губици по основу хартија од вредности расположивих за продају				
	а) добаци	2017			
	б) губици	2018			
	I. ОСТАЛИ БРУТО СВЕОБУХВАТНИ ДОБИТАК (2003 + 2005 + 2007 + 2009 + 2011 + 2013 + 2015 + 2017) - (2004 + 2006 + 2008 + 2010 + 2012 + 2014 + 2016 + 2018) $\geq 0$	2019			
	II. ОСТАЛИ БРУТО СВЕОБУХВАТНИ ГУБИТАК (2004 + 2006 + 2008 + 2010 + 2012 + 2014 + 2016 + 2018) - (2003 + 2005 + 2007 + 2009 + 2011 + 2013 + 2015 + 2017) $\geq 0$	2020			
	III. ПОРЕЗ НА ОСТАЛИ СВЕОБУХВАТНИ ДОБИТАК ИЛИ ГУБИТАК ПЕРИОДА	2021			
	IV. НЕТО ОСТАЛИ СВЕОБУХВАТНИ ДОБИТАК (2019 - 2020 - 2021) $\geq 0$	2022			
	V. НЕТО ОСТАЛИ СВЕОБУХВАТНИ ГУБИТАК (2020 - 2019 + 2021) $\geq 0$	2023			
	<b>В. УКУПАН НЕТО СВЕОБУХВАТНИ РЕЗУЛТАТ ПЕРИОДА</b>				
	I. УКУПАН НЕТО СВЕОБУХВАТНИ ДОБИТАК (2001 - 2002 + 2022 - 2023) $\geq 0$	2024		380.229	669.745
	II. УКУПАН НЕТО СВЕОБУХВАТНИ ГУБИТАК (2002 - 2001 + 2023 - 2022) $\geq 0$	2025			
	<b>Г. УКУПАН НЕТО СВЕОБУХВАТНИ ДОБИТАК ИЛИ ГУБИТАК (2027 + 2028) = АОП 2024 <math>\geq 0</math> или АОП 2025 <math>&gt; 0</math></b>	2026			
	1. Приписан већинским власницима капитала	2027			
	2. Приписан власницима који немају контролу	2028			

у Севању,

дана 17.08. 2017. године



Законски  
заступник

*[Handwritten signature]*

<b>НАЗИВ:</b> ИМПОЛ СЕВАЛ А.Д.	<b>ПИБ:</b> 101500886	<b>ШИФРА</b>
<b>СЕДИШТЕ:</b> Севојно, Првомајска бб	<b>МБ:</b> 07606265	<b>ДЕЛАТНОСТИ:</b> 2442

**ИЗВЕШТАЈ О ТОКОВИМА ГОТОВИНЕ ИМПОЛ СЕВАЛ А.Д. за период 01.01-30.06.2017. године**

Позиција	АОР	Износ	
		01.01-30.06.2017	01.01-30.06.2016
<b>А. ТОКОВИ ГОТОВИНЕ ИЗ ПОСЛОВНИХ АКТИВНОСТИ</b>	3001	<b>7.544.556</b>	<b>6.346.405</b>
<b>I. Приливи готовине из пословних активности (1 до 3)</b>			
1. Продаја и примљени аванси	3002	7.133.031	6.116.059
2. Примљене камате из пословних активности	3003	105	92
3. Остали приливи из редовног пословања	3004	411.420	230.254
<b>II. Одливи готовине из пословних активности (1 до 5)</b>	3005	<b>7.327.126</b>	<b>5.251.893</b>
1. Исплате добављачима и дати аванси	3006	6.825.310	4.736.244
2. Зараде, накнаде зарада и остали лични расходи	3007	462.620	448.466
3. Плаћене камате	3008	28.953	59.404
4. Порез на добитак	3009		0
5. Одливи по основу осталих јавних прихода	3010	10.243	7.779
<b>III. Нето прилив готовине из пословних активности (I-II)</b>	3011	<b>217.430</b>	<b>1.094.512</b>
<b>IV. Нето одлив готовине из пословних активности (II-I)</b>	3012	<b>0</b>	<b>0</b>
<b>Б. ТОКОВИ ГОТОВИНЕ ИЗ АКТИВНОСТИ ИНВЕСТИРАЊА</b>	3013	<b>7.730</b>	<b>8.787</b>
<b>I. Приливи готовине из активности инвестирања (1 до 5)</b>			
1. Продаја акција и удела (нето приливи)	3014	0	0
2. Продаја нематеријалне имовине, некретнина, постројења, опреме и биолошких средстава	3015	0	0
3. Остали финансијски пласмани (нето приливи)	3016	7.568	5.574
4. Примљене камате из активности инвестирања	3017	162	172
5. Примљене дивиденде	3018		3.041
<b>II. Одливи готовине из активности инвестирања (1 до 3)</b>	3019	<b>719.902</b>	<b>483.404</b>
1. Куповина акција и удела (нето одливи)	3020	0	0
2. Куповина нематеријалне имовине, некретнина, постројења, опреме и биолошких средстава	3021	719.902	483.404
3. Остали финансијски пласмани (нето одливи)	3022		
<b>III. Нето прилив готовине из активности инвестирања (I-II)</b>	3023	<b>0</b>	<b>0</b>
<b>IV. Нето одлив готовине из активности инвестирања (II-I)</b>	3024	<b>712.172</b>	<b>474.617</b>
<b>В. ТОКОВИ ГОТОВИНЕ ИЗ АКТИВНОСТИ ФИНАНСИРАЊА</b>	3025	<b>517.983</b>	<b>0</b>
<b>I. Приливи готовине из активности финансирања (1 до 5)</b>			
1. Увећање основног капитала	3026	0	0
2. Дугорочни кредити (нето приливи)	3027	517.983	0
3. Краткорочни кредити (нето приливи)	3028	0	0
4. Остале дугорочне обавезе	3029	0	0
5. Остале краткорочне обавезе	3030	0	0
<b>II. Одливи готовине из активности финансирања (1 до 6)</b>	3031	<b>0</b>	<b>531.774</b>
1. Откуп сопствених акција и удела	3032	0	0
2. Дугорочни кредити (одливи)	3033		285.938
3. Краткорочни кредити (одливи)	3034		245.836
4. Остале обавезе (одливи)	3035	0	0
5. Финансијски лизинг	3036	0	0
6. Исплаћене дивиденде	3037		0
<b>III. Нето прилив готовине из активности финансирања (I-II)</b>	3038	<b>517.983</b>	<b>0</b>
<b>IV. Нето одлив готовине из активности финансирања (II-I)</b>	3039	<b>0</b>	<b>531.774</b>
<b>Г. СВЕГА ПРИЛИВ ГОТОВИНЕ (3001 + 3013 + 3025)</b>	3040	<b>8.070.269</b>	<b>6.355.192</b>
<b>Д. СВЕГА ОДЛИВ ГОТОВИНЕ (3005 + 3019 + 3031)</b>	3041	<b>8.047.028</b>	<b>6.267.071</b>
<b>Ђ. НЕТО ПРИЛИВ ГОТОВИНЕ (3040 - 3041)</b>	3042	<b>23.241</b>	<b>88.121</b>
<b>Е. НЕТО ОДЛИВ ГОТОВИНЕ (3041 - 3040)</b>	3043	<b>0</b>	<b>0</b>
<b>Ж. ГОТОВИНА НА ПОЧЕТКУ ОБРАЧУНСКОГ ПЕРИОДА</b>	3044	<b>279.882</b>	<b>158.348</b>
<b>З. ПОЗИТИВНЕ КУРСНЕ РАЗЛИКЕ ПО ОСНОВУ ПРЕРАЧУНА ГОТОВИНЕ</b>	3045	<b>0</b>	<b>0</b>
<b>И. НЕГАТИВНЕ КУРСНЕ РАЗЛИКЕ ПО ОСНОВУ ПРЕРАЧУНА ГОТОВИНЕ</b>	3046	<b>0</b>	<b>0</b>
<b>Ј. ГОТОВИНА НА КРАЈУ ОБРАЧУНСКОГ ПЕРИОДА (3042 - 3043 + 3044 + 3045 - 3046)</b>	3047	<b>303.123</b>	<b>246.469</b>

у Севојну,

дана 17.08.2017. године



Законски заступник

*[Handwritten signature]*

**Попуњава правно лице - предузетник**

Матични број	0	7	6	0	6	2	6	5	Шифра делатности	2	4	4	2	ПИБ	1	0	1	5	0	0	8	8	6
Назив	Импол Севал а.д.																						
Седиште	Севојно																						

**ИЗВЕШТАЈ О ПРОМЕНАМА НА КАПИТАЛУ**  
за периодод 01.01.до 30.06. 2017. године

- у хиљадама динара -

Редни број	ОПИС	Компоненте капитала					
		АОП	30	АОП	31	АОП	32
			Основни капитал		Уписани а не уплаћени капитал		Резерве
1	2		3		4		5
1.	Почетно стање претходне године на дан 01.01. 2016.						
	а) дуговни салдорачуна	4001		4019		4037	
	б) потражнисалдорачуна	4002	954.342	4020		4038	53.278
2.	Исправка материјалнозначајних грешака и промена рачуноводствених политика						
	а) исправке на дуговној страни рачуна	4003		4021		4039	
	б) Исправкена потражној страни рачуна	4004		4022		4040	
3.	Кориговано почетно стање претходне године на дан 01.01. 2016.						
	а) кориговани дуговни салдо рачуна $(1a + 2a - 26) \geq 0$	4005		4023		4041	
	б) кориговани потражни салдо рачуна $(16 - 2a + 26) \geq 0$	4006	954.342	4024		4042	53.278
4.	Промене у претходној 2016. години						
	а) промет на дуговној страни рачуна	4007		4025		4043	
	б) промет на потражној страни рачуна	4008		4026		4044	42.156
5.	Стање на крају претходне године 31.12.2016.						
	а) дуговни салдо рачуна $(3a + 4a - 46) \geq 0$	4009		4027		4045	
	б) потражни салдо рачуна $(36 - 4a + 46) \geq 0$	4010	954.342	4028		4046	95.434
6.	Исправка материјално значајних грешака и промена рачуноводствених политика						
	а) исправке на дуговној страни рачуна	4011		4029		4047	
	б) исправке на потражној страни рачуна	4012		4030		4048	
7.	Кориговано почетно стање текуће година на дан 01.01. 2017.						
	а) кориговани дуговни салдо рачуна $(5a + 6a - 66) \geq 0$	4013		4031		4049	
	б) кориговани потражни салдо рачуна $(56 - 6a + 66) \geq 0$	4014	954.342	4032		4050	95.434
8.	Промене у текућој 2017. години						
	а) промет на дуговној страни рачуна	4015		4033		4051	
	б) промет на потражној страни рачуна	4016		4034		4052	
9.	Стање на крају текуће године 30.06.2017.						
	а) дуговни салдо рачуна $(7a + 8a - 86) \geq 0$	4017		4035		4053	
	б) потражни салдо рачуна $(76 - 8a + 86) \geq 0$	4018	954.342	4036		4054	95.434

Редни Број	ОПИС	Компоненте капитала					
		АОП	35	АОП	047 и 237	АОП	34
			Губитак		Откупљене сопствене акције		Нераспоређени добитак
	2		6		7		8
1.	Почетно стање претходне године на дан 01.01. 2016. ____						
	а) дуговни салдо рачуна	4055		4073		4091	
	б) потражни салдо рачуна	4056		4074		4092	1.795.368
2.	Исправка материјално значајних грешака и промена рачуноводствених политика						
	а) исправке на дуговној страни рачуна	4057		4075		4093	
	б) исправке на потражној страни рачуна	4058		4076		4094	
3.	Кориговано почетно стање претходне године на дан 01.01. 2016. ____						
	а) кориговани дуговни салдо рачуна $(1a + 2a - 2б) \geq 0$	4059		4077		4095	
	б) кориговани потражни салдо рачуна $(1б - 2a + 2б) \geq 0$	4060		4078		4096	1.795.368
4.	Промене у претходној 2016. ____ години						
	а) промет на дуговној страни рачуна	4061		4079		4097	76.078
	б) промет на потражној страни рачуна	4062		4080		4098	1.203.168
5.	Стање на крају претходне године 31.12. 2016. ____						
	а) дуговни салдо рачуна $(3a + 4a - 4б) \geq 0$	4063		4081		4099	
	б) потражни салдо рачуна $(3б - 4a + 4б) \geq 0$	4064		4082		4100	2.922.458
6.	Исправк материјално значајних грешака и промена рачуноводствених политика						
	а) исправке на дуговној страни рачуна	4065		4083		4101	
	б) исправке на потражној страни рачуна	4066		4084		4102	
7.	Кориговано почетно стање текуће године на дан 01.01. 2017. ____						
	а) кориговани дуговни салдо рачуна $(5a + 6a - 6б) \geq 0$	4067		4085		4103	
	б) кориговани потражни салдо рачуна $(5б - 6a + 6б) \geq 0$	4068		4086		4104	2.922.458
8.	Промене у текућој 2017. ____ години						
	а) промет на дуговној страни рачуна	4069		4087		4105	37.691
	б) промет на потражној страни рачуна	4070		4088		4106	380.229
9.	Стање на крају текуће године 30.06. 2017. ____						
	а) дуговни салдо рачуна $(7a + 8a - 8б) \geq 0$	4071		4089		4107	
	б) потражни салдо рачуна $(7б - 8a + 8б) \geq 0$	4072		4090		4108	3.264.996

Редни број	ОПИС	Компоненте осталог резултата					
		АОП	330	АОП	331	332	
			Ревалоризационе резерве		Актуарски добици или губици		Добици или губици по основу улагања у власничке инструменте капитала
1	2		9		10		11
1.	Почетна стања претходне године адан 01.01. 2016. ____						
	а) дуговнисалдорачуна	4109		4127		4145	
	б) потражнисалдорачуна	4110	801.598	4128		4146	
2.	Исправка материјално значајних грешака и промена рачуноводствених политика						
	а) исправке надуговној страни рачуна	4111		4129		4147	
	б) исправке на потражној страни рачуна	4112		4130		4148	
3.	Коригована почетна стања претходне године адан 01.01. 2016. ____						
	а) кориговани дуговнисалдорачуна $(1a + 2a - 2b) \geq 0$	4113		4131		4149	
	б) кориговани потражнисалдорачуна $(1b - 2a + 2b) \geq 0$	4114	801.598	4132		4150	
4.	Промене у претходној 2016. ____ години						
	а) прометна дуговној страни рачуна	4115	631	4133		4151	
	б) прометна потражној страни рачуна	4116		4134		4152	
5.	Стања крају претходне године 31.12. 2016. ____						
	а) дуговнисалдорачуна $(3a + 4a - 4b) \geq 0$	4117		4135		4153	
	б) потражнисалдорачуна $(3b - 4a + 4b) \geq 0$	4118	800.967	4136		4154	
6.	Исправка материјално значајних грешака и промена рачуноводствених политика						
	а) исправке надуговној страни рачуна	4119		4137		4155	
	б) исправке на потражној страни рачуна	4120		4138		4156	
7.	Коригована почетна стања текуће године адан 01.01. 2017. ____						
	а) кориговани дуговнисалдорачуна $(5a + 6a - 6b) \geq 0$	4121		4139		4157	
	б) кориговани потражнисалдорачуна $(5b - 6a + 6b) \geq 0$	4122	800.967	4140		4158	
8.	Промене у текућој 2017. ____ години						
	а) прометна дуговној страни рачуна	4123	0	4141		4159	
	б) прометна потражној страни рачуна	4124		4142		4160	
9.	Стања крају текуће године 30.06. 2017. ____						
	а) дуговнисалдорачуна $(7a + 8a - 8b) \geq 0$	4125		4143		4161	
	б) потражнисалдорачуна $(7b - 8a + 8b) \geq 0$	4126	800.967	4144		4162	



Редн и број	ОПИС	Компоненте осталог резултата					
		АОП	333	АОП	334 и 335	АОП	336
			Добици или губици по основу удела у осталом добитку или губитку придружених друштава		Добици или губици по основу иностраног пословања и прерачуна финансијских извештаја		Добици или губици по основу хеџинга новчаног тока
1	2		12		13		14
1.	Почетно стање претходне године на дан 01.01. 2016. _____						
	а) дуговнисалдорачуна	4163		4181		4199	
	б) потражнисалдорачуна	4164		4182		4200	
2.	Исправка материјално значајних грешака и промена рачуноводствених политика						
	а) исправка на дуговној страни рачуна	4165		4183		4201	
	б) исправка на потражној страни рачуна	4166		4184		4202	
3.	Кориговано почетно стање претходне године на дан 01.01. 2016. _____						
	а) кориговани дуговнисалдорачуна ( $1a + 2a - 2б) \geq 0$	4167		4185		4203	
	б) кориговани потражнисалдорачуна ( $1б - 2a + 2б) \geq 0$	4168		4186		4204	
4.	Промена у претходној 2016. години						
	а) промет на дуговној страни рачуна	4169		4187		4205	
	б) промет на потражној страни рачуна	4170		4188		4206	
5.	Стање на крају претходне године 31.12. 2016. _____						
	а) дуговнисалдорачуна ( $3a + 4a - 4б) \geq 0$	4171		4189		4207	
	б) потражнисалдорачуна ( $3б - 4a + 4б) \geq 0$	4172		4190		4208	
6.	Исправка материјално значајних грешака и промена рачуноводствених политика						
	а) исправка на дуговној страни рачуна	4173		4191		4209	
	б) исправка на потражној страни рачуна	4174		4192		4210	
7.	Кориговано почетно стање текуће године на дан 01.01. 2017. _____						
	а) кориговани дуговнисалдорачуна ( $5a + 6a - 6б) \geq 0$	4175		4193		4211	
	б) кориговани потражнисалдорачуна ( $5б - 6a + 6б) \geq 0$	4176		4194		4212	
8.	Промена у текућој 2017. години						
	а) промет на дуговној страни рачуна	4177		4195		4213	
	б) промет на потражној страни рачуна	4178		4196		4214	
9.	Стање на крају текуће године 30.06. 2017. _____						
	а) дуговнисалдорачуна ( $7a + 8a - 8б) \geq 0$	4179		4197		4215	
	б) потражнисалдорачуна ( $7б - 8a + 8б) \geq 0$	4180		4198		4216	

Редни број	ОПИС	Компоненте осталог резултата		Укупан капитал [ $\sum$ (ред 16 кол 3 до кол 15) - $\sum$ (ред 1а кол 3 до кол 15) - $\sum$ (ред 1б кол 3 до кол 15)] $\geq 0$	Губитак изнад капитала [ $\sum$ (ред 1а кол 3 до кол 15) - $\sum$ (ред 1б кол 3 до кол 15)] $\geq 0$	
		АОП	337			АОП
			Добици или губици по основу ХОВ расположивих за продају			
1	2		15	16	17	
1.	Почетно стање претходне године на дан 01.01. 2016.					
	а) дуговни салдо рачуна	4217		4235	3.604.586	4244
б) потражни салдо рачуна	4218					
2.	Исправка материјално значајних грешака и промена рачуноводствених политика					
	а) исправке на дуговној страни рачуна	4219		4236	4245	
б) исправке на потражној страни рачуна	4220					
3.	Кориговано почетно стање претходне године на дан 01.01. 2016.					
	а) кориговани дуговни салдо рачуна ( $1а + 2а - 2б$ ) $\geq 0$	4221		4237	3.604.586	4246
б) кориговани потражни салдо рачуна ( $1б - 2а + 2б$ ) $\geq 0$	4222					
4.	Промене у претходној 2016 години					
	а) промет на дуговној страни рачуна	4223		4238	4247	
б) промет на потражној страни рачуна	4224					
5.	Стање на крају претходне године 31.12. 2016.					
	а) дуговни салдо рачуна ( $3а + 4а - 4б$ ) $\geq 0$	4225		4239	4.773.201	4248
б) потражни салдо рачуна ( $3б - 4а + 4б$ ) $\geq 0$	4226					
6.	Исправка материјално значајних грешака и промена рачуноводствених политика					
	а) исправке на дуговној страни рачуна	4227		4240	4249	
б) исправке на потражној страни рачуна	4228					
7.	Кориговано почетно стање текуће године на дан 01.01. 2017.					
	а) кориговани дуговни салдо рачуна ( $5а + 6а - 6б$ ) $\geq 0$	4229		4241	4.773.201	4250
б) кориговани потражни салдо рачуна ( $5б - 6а + 6б$ ) $\geq 0$	4230					
8.	Промене у текућој 2017. години					
	а) промет на дуговној страни рачуна	4231		4242	4251	
б) промет на потражној страни рачуна	4232					
9.	Стање на крају текуће године 30.06. 2017.					
	а) дуговни салдо рачуна ( $7а + 8а - 8б$ ) $\geq 0$	4233		4243	5.115.739	4252
б) потражни салдо рачуна ( $7б - 8а + 8б$ ) $\geq 0$	4234					

у Севрину,

дана 17.08. 20 17. године



Законски заступник

*[Handwritten signature]*

**IMPOL SEVAL Valjaonica aluminijuma a.d.  
SEVOJNO**

**NAPOMENE UZ POLUGODIŠNJI  
FINANSIJSKI IZVEŠTAJ  
ZA 2017. GODINU**

**Sevojno, avgust 2017. godine**

## Sadržaj

1	OPŠTI PODACI.....	3
2	RAČUNOVODSTVENE POLITIKE.....	4
2.1	Nematerijalna imovina .....	4
2.2	Nekretnine, postrojenja, oprema .....	4
2.2.1	Vrednovanje nekretnina, postrojenja i opreme i njihovo otpisivanje.....	5
2.3	Investicione nekretnine .....	7
2.4	Dugoročni finansijski plasmani .....	7
2.5	Zalihe .....	8
2.6	Usluge prerade .....	8
2.7	Kratkoročna potraživanja i plasmani .....	8
2.8	Dugoročne i kratkoročne obaveze.....	9
2.9	Dugoročna rezervisanja .....	9
2.10	Prihodi i rashodi .....	9
2.11	Troškovi pozajmljivanja .....	9
2.12	Preračunavanje sredstava i obaveza u stranim sredstvima plaćanja .....	10
2.13	Porezi i doprinosi.....	10
3	ANALIZA POZICIJA BILANSA STANJA I BILANSA USPEHA.....	11
3.1	Nematerijalna imovina .....	11
3.2	Nekretnine, postrojenja i oprema .....	12
3.3	DUGOROČNI FINANSIJSKI PLASMANI .....	14
3.3.1	Učešća u kapitalu zavisnih pravnih lica.....	14
3.3.2	Ostala učešća u kapitalu .....	14
3.3.3	Dugoročni plasmani povezanim pravnim licima .....	14
3.3.4	Ostali dugoročni finansijski plasmani .....	15
3.4	ZALIHE .....	15
3.5	POTRAŽIVANJA .....	15
3.6	KRATKOROČNI FINANSIJSKI PLASMANI .....	16
3.7	GOTOVINSKI EKVIVALENTI I GOTOVINA .....	16
3.8	POREZ NA DODATU VREDNOST I AVR.....	16
3.9	KAPITAL.....	17
3.10	DUGOROČNA REZERVISANJA I OBAVEZE .....	18
3.10.1	Dugoročna rezervisanja .....	18
3.10.2	Dugoročne obaveze .....	18
3.10.3	Odložene poreske obaveze .....	19
3.11	KRATKOROČNE OBAVEZE.....	20
3.11.1	Kratkoročne finansijske obaveze .....	20
3.12	PRIMLJENI AVANSI, DEPOZITI I KAUCIJE .....	20
3.13	OBAVEZE IZ POSLOVANJA.....	20
3.14	Ostale kratkoročne obaveze.....	21
3.15	Obaveze po osnovu PDV i ostalih javnih prihoda i PVR .....	21
3.16	POSLOVNI PRIHODI: .....	22
3.16.1	Prihodi od prodaje proizvoda i usluga .....	22
3.17	Drugi poslovni prihodi .....	22

3.18	POSLOVNI RASHODI: .....	23
3.19	Prihodi od aktiviranja učinaka i robe .....	23
3.20	Povećanje vrednosti zaliha nedovršenih i gotovih proizvoda i nedovršenih usluga .....	23
3.21	Smanjenje vrednosti zaliha nedovršenih i gotovih proizvoda i nedovršenih usluga .....	23
3.22	Troškovi materijala.....	23
3.23	Troškovi goriva i energije .....	24
3.24	Troškovi zarada .....	24
3.25	Troškovi proizvodnih usluga.....	24
3.26	Troškovi amortizacije i rezervisanja .....	25
3.27	Troškovi dugoročnih rezervisanja .....	25
3.28	Nematerijalni troškovi.....	25
3.29	POSLOVNI DOBITAK .....	25
3.30	FINANSIJSKI PRIHODI .....	26
3.31	FINANSIJSKI RASHODI .....	26
3.32	DOBITAK FINANSIRANJA.....	26
3.33	GUBITAK FINANSIRANJA.....	27
3.34	Prihodi od usklađivanja vrednosti ostale imovine koja se iskazuje kroz Bilans uspeha po fer vrednosti .....	27
3.35	Rashodi od usklađivanja vrednosti ostale imovine koja se iskazuje kroz Bilans uspeha po fer vrednosti .....	27
3.36	OSTALI PRIHODI.....	27
3.37	OSTALI RASHODI.....	27
3.38	DOBITAK IZ REDOVNOG POSLOVANJA PRE OPOREZIVANJA.....	28
3.39	DOBITAK PRE OPOREZIVANJA .....	28
3.40	Odloženi poreski rashodi perioda .....	28
3.41	NETO DOBITAK.....	28
3.42	Realni tereti na imovini .....	29
3.43	Upravljanje rizicima .....	29
3.44	Upravljanje finansijskim rizikom.....	29
3.44.1	Upravljanje rizikom kapitala .....	30
4	OSTVARENI REZULTATI MATIČNOG I ZAVISNIH PRAVNIH LICA U 2017.GODINI .....	30
4.1	OPIS OČEKIVANOG RAZVOJA MATIČNOG I ZAVISNIH PRAVNIH LICA U NAREDNOM PERIODU .....	31
5	DEVIZNI KURSEVI.....	31
6	VAŽNIJI POSLOVNI DOGAĐAJI KOJI SU NASTUPILI NAKON PROTEKA POSLOVNE GODINE ZA KOJU JE IZVEŠTAJ PRIPREMLJEN.....	31

## 1 OPŠTI PODACI

IMPOL SEVAL Valjaonica Aluminiijuma a.d. Sevojno je konstituisan kao akcionarsko društvo 16.10.2002. god. nakon što je na raspisanom tenderu IMPOL d.o.o. Slovenska Bistrica kupila 70% društvenog kapitala Preduzeća Valjaonica aluminiijuma, Društveno preduzeće, Sevojno.

**Naziv firme je:** IMPOL SEVAL Valjaonica Aluminiijuma a.d. Sevojno, sa skraćenim nazivom Impol Seval a.d. Sevojno

**Adresa Društva:** Sevojno, Prvomajska bb

Društvo je registrovano 24.10.2002. god. u Trgovinskom sudu u Užicu pod brojem Fi 756/02

**Matični broj:** 07606265

**Šifra delatnosti:** 2442 – proizvodnja aluminiijuma

**Generalni Direktor Društva:** Ninko Tešić, dipl.ecc

**Web site:** [www.seval.rs](http://www.seval.rs)

**E-mail adresa:** [office@impol.rs](mailto:office@impol.rs)

Impol Seval Valjaonica aluminiijuma a.d. raspolaže sa 942.287 običnih akcija nominalne vrednosti od 1.000,00 din. po akciji, sa sledećom strukturom:

- IMPOL d.o.o. Slovenska Bistrica je vlasnik 70% akcija
- Ostali akcionari (zaposleni i bivši zaposleni) poseduju 15% akcija i
- Privatizacioni registar ima preostalih 15% akcija.

Odlukama Upravnog odbora od 25. i 26. oktobra 2004. godine osnovana su tri jednočlana društva sa ograničenom odgovornošću koja su počela sa radom od 01.01.2005. godine čiji je 100% vlasnik Impol Seval a.d. Sevojno:

1. IMPOL SEVAL PKC – Pravno-Kadrovski centar d.o.o. Sevojno
2. IMPOL SEVAL Final – Finansije i računovodstvo d.o.o. Sevojno.
3. IMPOL SEVAL Tehnika d.o.o. Užice

Impol Seval Tehnika d.o.o. je poslovala samostalno do momenta kada je došlo do pripajanja Impol Seval Finalizacije d.o.o. koja je osnovana 01.04.2003.godine sa 100% vlasništvom Impol Seval a.d. Sevojno.

Odlukama Upravnog odbora Finalizacije d.o.o. i Direktora Tehnike d.o.o. 10.10.2008. godine došlo je do statusne promene spajanja uz pripajanje između Finalizacije d.o.o. i Tehnike d.o.o., pri čemu je Finalizacija d.o.o. prestala da postoji pripajanjem Tehnici d.o.o. sa sedištem u Užicu.

4. Odlukom o osnivanju jednočlanog društva sa ograničenom odgovornošću Društvo je osnovalo 31.12.2010. godine jednočlano društvo sa ograničenom odgovornošću koje posluje pod poslovnim imenom IMPOL SEVAL PRESIDENT d.o.o. Zlatibor i bavi se hotelskim smeštajem i ugostiteljstvom.

Ugovorom o osnivanju Društva za upravljanje Slobodnom zonom od 10.03.2010. godine osnovano je Društvo za upravljanje Slobodnom zonom Užice d.o.o. Sevojno. Impol Seval a.d. ima udeo u iznosu 33,33% u osnovnom kapitalu Društva.

Osnovna delatnost Društva je proizvodnja aluminiijuma. Impol Seval a.d. je jedini proizvođač valjanih proizvoda od aluminiijuma i legura aluminiijuma u Srbiji sa sledećim asortimanom:

- toplo valjane trake
- toplo valjane ploče
- hladno valjane trake
- hladno valjani limovi
- debeli limovi 3-5 mm
- orebrene trake i limovi
- bojene trake i limovi
- profilisani limovi, bojani i nebojeni
- embosirani limovi i trake
- finalni proizvodi za građevinarstvo

## 2 RAČUNOVODSTVENE POLITIKE

Računovodstvene politike su posebna načela, osnovi, pravila i praksa koju je usvojilo Društvo za pripremanje i prikazivanje finansijskih izveštaja u skladu sa MSFI/MRS i u skladu sa poslovnom i računovodstvenom politikom grupacije Impol d.o.o.

Izbor računovodstvenih politika izvršen je uz poštovanje opštih računovodstvenih načela, principa i pravila vrednovanja koji su propisani MSFI/MRS i ovim Pravilnikom i koji su primenljivi na konkretne uslove u Društvu.

Usvojene računovodstvene politike primenjuju se dosledno u dužem vremenskom periodu i mogu se menjati samo u slučaju promene MSFI/MRS ili ukoliko promene obezbeđuju pouzdanije i važnije informacije o finansijskom položaju i rezultatima poslovanja.

### 2.1 Nematerijalna imovina

Nematerijalna imovina sadržana je u nenovčanom obliku (koja ne predstavljaju fizička sredstva) kao što su: *goodwill*, patenti, licence, koncesije, zaštitni znakovi, žigovi, softveri, franšize, ulaganja u razvoj proizvodnje novih proizvoda, procesa.

Nematerijalna imovina predstavlja resurs Društva pod uslovom da ga Društvo može kontrolisati i da Društvo od tog nematerijalnog sredstva ostvaruje ekonomske koristi.

Nematerijalna imovina početno se vrednuje na osnovu nabavne cene ili cene koštanja. Nematerijalna imovina nakon početnog priznavanja iskazuje se po nabavnoj ceni ili ceni koštanja umanjenom za ispravku vrednosti i akumuliranog gubitka po osnovu obezvređivanja.

Nematerijalna imovina podleže obračunu amortizacije, a amortizacija počinje da se obračunava od narednog meseca u odnosu na mesec u kojem je nematerijalna imovina raspoloživa za upotrebu. Osnovicu za amortizaciju nematerijalne imovine čini nabavna vrednost ili cena koštanja po odbitku njihove preostale vrednosti. Nematerijalna imovina otpisuje se putem proporcionalne stope amortizacije u roku od 5 godina, osim ulaganja čije korišćenje je utvrđeno ugovorom, kada se otpisivanje vrši u rokovima predviđenim ugovorom i *goodwill* koji se otpisuje u roku od 10 godina.

### 2.2 Nekretnine, postrojenja, oprema

Priznavanje, odmeravanje i evidentiranje nekretnina, postrojenja i opreme Društva vrši se u skladu sa MRS 16.

Početno priznavanje nekretnina, postrojenja i opreme vrši se po nabavnoj vrednosti ili po ceni koštanja samo pod uslovom:

- ako je verovatno da će se buduće ekonomske koristi povezane sa tim sredstvom prilivati u Društvo
- ako se nabavna vrednost može pouzdano odmeriti.

Priznavanje troškova nabavke prestaje kada se sredstvo nalazi na lokaciji i u stanju koje je neophodno za njegovo funkcionisanje.

Nekretnine, postrojenja i oprema obuhvataju materijalna sredstva čiji je vek trajanja duži od jedne godine i za koje je verovatno da će Društvo ostvariti u budućnosti ekonomske koristi (ostvarivati prihod) i čija je pojedinačna nabavna cena u vreme nabavke prema proceni rukovodioca računovodstva može da bude osnovno sredstvo.

Nekretnine, postrojenja i oprema čine grupu sredstava slične prirode i namene u poslovanju Društva:

- zemljište
- zgrade
- mašine
- motorna vozila
- nameštaj i nepokretni inventar
- kancelarijska oprema

Nabavna vrednost sastoji se od nabavne cene uvećane za sve zavisne troškove nabavke. Nabavna vrednost se može uvećati za kamate koje proizilaze iz kupovine osnovnih sredstava, u

skladu sa MRS 23-Troškovi pozajmljivanja s tim da iznos nabavne vrednosti ne prelazi iznos troškova zamene ili iznos koji se može povratiti prodajom. Sredstva koja se izrađuju u sopstvenoj režiji vrednuju se po ceni koštanja, pod uslovom da nije veća od neto prodajne vrednosti. U nabavnu vrednost se mogu uključiti i zarade proizvodnih radnika, s tim da iznos nabavne vrednosti ne prelazi iznos neto prodajne vrednosti, tj. iznos koji se može povratiti prodajom.

Naknadni izdaci za nekretnine, postrojenja i opremu priznaju se kao sredstvo samo kada se vrši:

- izmena i dogradnja postrojenja kojim se produžava koristan vek trajanja i povećanje kapaciteta
- dogradnja kojom se unapređuje i poboljšava kvalitet proizvoda, bitno smanjuje troškove proizvodnje u odnosu na troškove proizvodnje pre ulaganja
- usvajanje novih proizvodnih procesa (modernizacija) kojom se smanjuju prethodni troškovi proizvodnje

Važniji rezervni delovi i pomoćna oprema smatraju se nekretninama, postrojenjima i opremom kada Društvo očekuje da ih koristi duže od jednog obračunskog perioda i ako je pojedinačna nabavna cena značajnije vrednosti.

U skladu sa principima priznavanja definisanim u paragrafu 7 MRS 16- Nekretnine, postrojenja i oprema, u knjigovodstvenu vrednost se ne priznaju troškovi popravki, servisiranja, remonta postrojenja i opreme, već predstavljaju rashod u trenutku kada je nastao jer se sa njima obnavlja, a ne povećava prvobitno procenjeni standardni učinak.

### **2.2.1 Vrednovanje nekretnina, postrojenja i opreme i njihovo otpisivanje**

Vrednovanje nekretnina, postrojenja i opreme nakon početnog priznavanja vrši se u skladu sa MRS 16-Nekretnine, postrojenja i oprema.

Nakon početnog vrednovanja sredstva Društvo se opredelilo za model revalorizacije prilikom odmeravanja vrednosti nekretnina, postrojenja i opreme u skladu sa MRS 16, paragraf 29-42. Model revalorizacije podrazumeva da, nakon što se priznaju kao sredstvo, nekretnine, postrojenja i oprema čija se fer vrednost može pouzdano odmeriti, knjiže se po revalorizovanom iznosu (fer vrednost na datum revalorizacije umanjena za naknadnu akumuliranu amortizaciju i naknadne akumulirane gubitke zbog umanjenja vrednosti). Revalorizacija se vrši dovoljno redovno, kako bi se obezbedilo da se knjigovodstvena vrednost bitno ne razlikuje od fer vrednosti.

Knjigovodstvena vrednost je iznos po kom se imovina (sredstvo) priznaje nakon oduzimanja akumulirane amortizacije i akumuliranih gubitaka po osnovu umanjenja vrednosti.

Fer vrednost se definiše kao iznos za koji se neko sredstvo može razmeniti između upoznatih, voljnih strana u okviru nezavisne transakcije.

Ako se vrši revalorizacija određene nekretnine, postrojenja i opreme, revalorizuje se celokupna grupa kojoj to sredstvo pripada.

Ako se knjigovodstvena vrednost sredstva poveća kao rezultat revalorizacije, to povećanje se priznaje u ukupnom ostalom rezultatu i akumulira u kapitalu, u okviru pozicije revalorizacione rezerve. Međutim, povećanje se priznaje kao prihod u Bilansu uspeha do onog iznosa do kojeg se stornira prethodno priznato revalorizaciono smanjenje istog sredstva u Bilansu uspeha.

Ako se knjigovodstvena vrednost sredstva smanji kao rezultat revalorizacije, to smanjenje se priznaje kao rashod. Međutim, smanjenje se priznaje u ukupnom ostalom rezultatu do iznosa postojećih revalorizacionih rezervi koje se odnosi na to sredstvo. Smanjenje priznato u ukupnom ostalom rezultatu smanjuje iznos akumuliran u kapitalu u okviru pozicije revalorizacionih rezervi.

Revalorizacione rezerve koje su sastavni deo kapitala, a koje se odnose na nekretnine, postrojenja i opremu, mogu se preneti direktno na neraspoređenu dobit kada sredstvo prestane da se priznaje. To podrazumeva prenos celokupnog ostatka kada se sredstvo povuče iz upotrebe ili otuđi.

Prilikom procene nekretnina, postrojenja i opreme procenjuju se sve nekretnine, sredstva i oprema iz grupe u kojoj to sredstvo pripada.

Kada ne postoji dokaz tržišne vrednosti zbog posebnosti postrojenja i opreme i zbog toga što se ona retko prodaju, procenjuje se po amortizacionoj vrednosti njihove zamene. Kada su promene fer vrednosti neznatne ne vrši se procena (revalorizacija).



Prva procena opreme po fer vrednosti Impol Seval a.d. je izvršena na dan 31.12.2004. godine. Za procenu je angažovan nezavisni procenitelj Ekonomski institut Beograd, pri čemu je kao metoda procene korišćen troškovni pristup.

Troškovni pristup bazira na pretpostavci zamene uloženi sredstava, odnosno utvrđivanje cene po kojoj bi se konkretna imovina sličnih karakteristika mogla nabaviti ili izraditi. Pri tome se podrazumeva da postoji supstitut konkretne vrste imovine sličnog stepena korisnosti. Troškovni metod se primenjuje u slučajevima kada je knjigovodstvena vrednost nerealno iskazana, najčešće kao posledica hiperinflacije, neusklađenosti realnog i zvaničnog kursa domaće valute i drugih neusklađenosti koja su u vremenskom periodu koji je prethodio datumu procene po fer vrednosti karakterisala privredu u Republici Srbiji.

Troškovni metod u proceni fer vrednosti sredstava polazi od identifikacije aktuelnih troškova zamene imovine koja je predmet procene, a zatim se oduzima gubitak vrednosti koji je prouzrokovan fizičkim pogoršanjem, funkcionalnom ili ekonomskom zastarelošću, što na kraju rezultira u procenjenoj sadašnjoj vrednosti.

Postoji više metoda određivanja aktuelne (sadašnje) vrednosti novih sredstava. Najvažniji metodi koji su korišćeni prilikom procene sredstava Društva su kombinacija metoda procene pojedinačnih komponenti, metode procene prema indeksu cena, metod troškovi-kapacitet i ostali inženjering metodi, u skladu sa specifičnim karakteristikama pojedinačne opreme i postrojenja.

<i>Knjigovodstvena sadašnja vrednost pre procene</i>	<i>Procenjena sadašnja vrednost</i>
179.683.395,43 din.	1.190.535.258,00 din.

Pozitivan efekat revalorizacije koji je proknjižen u korist revalorizacionih rezervi iznosi 1.029.131.587,78 dinara, a negativan efekat koji je priznat kao rashod u Bilansu uspeha u iznosu od 18.279.724,95 dinara.

Preispitivanje tržišne (fer) vrednosti i ostatka vrednosti opreme, odnosno procena troškova zamene opreme koja je predmet procene vrši se svake godine na datum godišnjeg Bilansa. Procenu će vršiti komisija koju imenuje Direktor Društva.

Stalna radna grupa formirana od strane Generalnog direktora Društva preispitala je vrednost osnovnih sredstava i njihov preostali vek korišćenja sa stanjem na dan 31.12.2016. godine i konstatovala da je vrednost osnovnih sredstava i preostali vek korišćenja realno utvrđen. Nekretnine, postrojenja i oprema otpisuju se na teret rashoda putem amortizacije.

Metod amortizacije odražava način očekivanog trošenja budućih ekonomskih koristi. Metod amortizacije se proverava najmanje jednom godišnje, na kraju svake finansijske godine i ako postoje značajne promene u očekivanoj dinamici trošenja budućih ekonomskih koristi, metod se menja. Takva promena predstavlja promenu računovodstvene procene u skladu sa IAS 8.

Amortizacija se obračunava primenom proporcionalne metode na osnovicu koju čini revalorizovana vrednost. Proporcionalna amortizacija ima za rezultat konstantne troškove u toku korisnog veka sredstva.

Iznos nekretnine, postrojenja i opreme koji podleže amortizaciji otpisuje se sistematski tokom njihovog korisnog veka trajanja primenom proporcionalnih stopa amortizacije koje se utvrđuju putem sledećeg obrasca:

$$\text{stopa amortizacije} = 100 / \text{korisni vek trajanja sredstva}$$

Obračun amortizacije nekretnina, postrojenja i opreme počinje od narednog meseca u odnosu na mesec u kojem je sredstvo stavljeno u upotrebu.

Obračunati trošak amortizacije priznaje se kao rashod perioda u kome je nastao.

U Društvu se najčešće koriste sledeće stope amortizacije:

	<b>NAZIV OSNOVNOG SREDSTVA</b>	<b>% am</b>
I	NEMATERIJALNA IMOVINA	20,00
II	GRAĐEVINSKI OBJEKTI, FABRIČKA HALA I ZGRADE	2,50
III	PJ LIVNICA	
	Oprema za livenje aluminijuma	5,13-5,30
	Prateća oprema za livenje	5,30-12,50
IV	TOPLA VALJAONICA	
	Oprema za toplo valjanje aluminijumskih proizvoda	4,95-10,00
	Prateća oprema Tople valjaonice	8,00-10,00
V	HLADNA VALJAONICA	
	Oprema za hladno valjanje aluminijumskih proizvoda	2,65-10,00
	Prateća oprema Hladne valjaonice	7,00-8,00
VI	LINIJA ZA BOJENJE	
	Oprema na liniji za bojenje traka	4,87-5,12
	Prateća oprema na liniji za bojenje	4,00-8,00
VII	SEKTOR INFRASTRUKTURE	
	Oprema energetike	4,20-12,50 20,00-
	Računarska oprema, informacijski sistem i video nadzor	28,57
VIII	OSTALO	
	Kranovi, dizalice i oprema unutrašnjeg transporta	4,00-12,50
	Univerzalne mašine i alati	6,66-14,30 12,50-
	Kancelarijska oprema	20,00

Nekretnine, postrojenja i oprema prestaju da se iskazuju u Bilansu stanja nakon otuđenja ili ako je sredstvo trajno povučeno iz upotrebe.

Dobici i gubici koji proisteknu iz rashodovanja ili otuđenja nekretnina, postrojenja i opreme utvrđuju se kao razlika između procenjenih neto priliva od prodaje i iskazanog iznosa sredstava i priznaju se kao prihod ili rashod u Bilansu uspeha.

### 2.3 Investicione nekretnine

Nekretnine koje se poseduju sa ciljem ostvarivanja zarade izdavanjem u zakup pri početnom priznavanju se odmeravaju po nabavnoj vrednosti.

Naknadni izdaci (dodatna ulaganja koja se odnose na investicionu nekretninu) nakon njegove nabavke ili završetka, uvećavaju vrednost ako ispunjava uslov da se prizna kao naknadni izdatak. Naknadni izdatak koji ne zadovoljava prethodne uslove iskazuje se kao trošak poslovanja u periodu u kojem je nastao.

### 2.4 Dugoročni finansijski plasmani

Dugoročni plasmani predstavljaju finansijska sredstva koja se primenom početnog priznavanja mere po njihovoj nabavnoj vrednosti.

U okviru dugoročnih finansijskih plasmana iskazuju se učešća u kapitalu zavisnih pravnih lica, učešća u kapitalu ostalih povezanih pravnih lica i učešća u kapitalu drugih pravnih lica, zatim dugoročni krediti i zajmovi, povezanim i drugim pravnim licima.

Na dan Bilansa ulaganja se procenjuju prema nadoknadivoj vrednosti i vrši umanjenje ako je nadoknativa vrednost manja od nabavne vrednosti.

## 2.5 Zalihe

Zalihe materijala, rezervnih delova procenjuju se po nabavnoj vrednosti ili neto prodajnoj ako je ona niža.

Nabavna vrednost materijala, rezervnih delova i sitnog inventara sadrži fakturnu vrednost, carine i druge uvozne dažbine, transportne troškove, osiguranje i druge zavisne troškove nabavke. U troškove transporta mogu se uključiti i pripadajući troškovi sopstvenog transporta najviše do nivoa prodajne cene ako je niža.

Kada se materijal ili rezervni delovi proizvode kao proizvod sopstvene proizvodnje i dalje koriste u narednoj fazi procesa proizvodnje njihova procena vrši se u visini troškova proizvodnje tih zaliha, a najviše do neto prodajne vrednosti tih zaliha.

Obračun izlaza, odnosno prodaja zaliha materijala vrši se po metodi prva ulazna jednaka je prvom izlaznoj ceni - FIFO metod.

Interni povratni materijal koji je nastao u procesu proizvodnje vraća se u Livnicu i Bilansira po ceni sirovog aluminijuma na bazi LME (*cash sett* – prosek poslednjeg meseca obračunskog perioda).

Alat i inventar čiji je vek upotrebe do jedne godine otpisuju se jednokratno prilikom stavljanja u upotrebu.

Zalihe alata i inventara vode se po nabavnim cenama. Alat i inventar koji se ne raspoređuje u osnovna sredstva raspoređuje se u zalihe.

Alat i inventar iskazuju se u poslovnim knjigama i posle otpisa u celini, sve dok se ne otuđe.

Zalihe nedovršene proizvodnje i gotovih proizvoda nastaju kao rezultat proizvodnog procesa Društva. Ove zalihe mere se po ceni koštanja, odnosno po neto prodajnoj vrednosti ako je niža.

Zalihe nedovršene proizvodnje i gotovih proizvoda se procenjuju po ceni koštanja koja podrazumeva da prilikom utvrđivanja vrednosti krajnjih zaliha u obračun proizvodnje obuhvata nabavnu vrednost utrošaka sirovina i materijala i ostale troškove proizvodnje koji su potrebni da bi se zalihe dovele u stanje u kome se nalaze.

U cenu koštanja nedovršene proizvodnje i gotovih proizvoda ne mogu se uključiti troškovi koji su neuobičajeno visoki zbog nepotpunog korišćenja proizvodnih kapaciteta.

Moguće je da cena koštanja zaliha nedovršene proizvodnje i gotovih proizvoda ne može da se povрати ako su te zalihe oštećene ili su izgubile na kvalitetu, ako su postale u celini ili delimično zastarele ili ako im je cena opala. Otpisom tih zaliha se vrši svođenje na neto prodajnu vrednost.

## 2.6 Usluge prerade

Usluge u gotovim proizvodima prerade koje su zatečene u Društvu na dan Bilansa procenjuju se po ceni koštanja odnosno po neto prodajnoj vrednosti ako je niža.

Usluge u nedovršenoj proizvodnji prerade koje su zatečene u Društvu na dan Bilansa procenjuju se po ceni koštanja koja obuhvata troškove proizvodnje koji su potrebni da se zalihe prerade dovedu u stanje u kom su popisane, odnosno po neto prodajnoj vrednosti ako je niža.

## 2.7 Kratkoročna potraživanja i plasmani

Kratkoročna potraživanja čine potraživanja od kupaca, povezanih lica i ostalih kupaca u zemlji i inostranstvu po osnovu prodaje proizvoda, robe i usluga. Pri početnom priznavanju potraživanja se vrednuju u iznosu prodajne vrednosti proizvoda, umanjeno za uporedni iznos popusta i rabata, a uvećano za obračun poreza na dodatu vrednost. Kratkoročna potraživanja od kupaca mere se po vrednosti iz originalne fakture.

Domaća i ino potraživanja koja nisu osigurana kod osiguravajuće kuće, a kojima je prošao rok od 60 dana od dana dospeća ispravljaju se u celini na teret rashoda.

Domaća i ino potraživanja koja su osigurana, a kojima je prošao rok od 60 dana od dana dospeća ispravljaju se u visini neosiguranog procenta, saglasno zaključenoj Polisi osiguranja, odnosno celini, ako nastanu okolnosti koje prouzrokuju da se ta potraživanja ne mogu naplatiti po osnovu osiguranja.

## **2.8 Dugoročne i kratkoročne obaveze**

Finansijskim obavezama smatraju se dugoročne obaveze (obaveze prema povezanim licima i pravnim licima sa uzajamnim učešćem), dugoročni krediti, obaveze po dugoročnim hartijama od vrednosti, kratkoročne finansijske obaveze (obaveze prema povezanim licima i pravnim licima sa uzajamnim učešćem, kratkoročni krediti i ostale kratkoročne finansijske obaveze), kratkoročne obaveze iz poslovanja (dobavljači i ostale obaveze iz poslovanja).

Deo dugoročnih obaveza koji dospeva do godinu dana od dana Bilansa, predstavlja kratkoročne obaveze.

Početno vrednovanje finansijskih obaveza priznaje se po nabavnoj vrednosti koja predstavlja poštnu vrednost nadoknade koja je primljena za nju.

Smanjenje obaveza po osnovu zakona i sudskog poravnjanja vrši se direktnim otpisivanjem.

## **2.9 Dugoročna rezervisanja**

Dugoročno rezervisanje priznaje se kada je obaveza nastala kao rezultat prošlog događaja i verovatno je da će biti odliv resursa za izmirenje obaveza i kada iznos obaveza može pouzdano da se proceni.

Dugoročna rezervisanja na ime otpremnina i jubilarnih nagrada vrši se shodno MRS 19-Primanja zaposlenih.

Dugoročna rezervisanja za naknade zaposlenima zahtevaju od Društva da prizna obavezu, kao i rashod po tom osnovu, u slučaju kada je zaposleni pružio usluge u zamenu za naknade koje će mu biti isplaćene u budućnosti. To znači, da u periodu u kojem zaposleni pruža svoju uslugu, iskazuje se trošak i obaveza po osnovu rezervisanja koja mu pripada, bez obzira kada će biti isplaćena. Ne dopušta se priznavanje rashoda po osnovu primanja zaposlenima samo u periodu u kojem dolazi do isplate, već se podrazumeva da svaka godina rada zaposlenog dovodi do stvaranja dodatne jedinice prava za primanje, pa svaku godinu treba opteretiti pripadajućim delom troškova po osnovi primanja.

## **2.10 Prihodi i rashodi**

Prihodi obuhvataju prihode od redovnih aktivnosti Društva i dobitke. Prihodi od uobičajenih aktivnosti su prihodi od prodaje robe, proizvoda i usluga, prihodi od aktiviranja učinaka, prihodi od subvencija, dotacija, regresa, kompenzacija i povraćaja dažbina po osnovu prodaje robe, proizvoda i usluga i drugih prihoda koji su obračunati u knjigovodstvenoj ispravi, nezavisno od vremena naplate.

Dobici predstavljaju druge stavke koje zadovoljavaju definiciju prihoda, a kao takvi po prirodi nisu različiti od prihoda.

Rashodi obuhvataju troškove koji proističu iz uobičajenih aktivnosti Društva i gubitke.

Troškovi koji proističu iz uobičajenih aktivnosti Društva uključuju rashode direktnog materijala i robe i troškove ostalog materijala, proizvodne usluge, rezervisanja, amortizaciju, nematerijalne troškove, poreze i doprinose pravnog lica nezavisno od rezultata, bruto zarade i ostali lični rashodi, nezavisno od momenta plaćanja.

Gubici predstavljaju druge stavke koje zadovoljavaju definiciju rashoda i mogu, a ne moraju da proisteknu iz uobičajenih aktivnosti Društva. Gubici predstavljaju smanjenja ekonomskih koristi i kao takvi su po prirodi različiti od drugih rashoda.

## **2.11 Troškovi pozajmljivanja**

Troškovi pozajmljivanja su kamate i drugi troškovi koji nastaju u Društvu u vezi sa pozajmljivanjem finansijskih sredstava.

Troškovi pozajmljivanja prikazuju se kao rashod u periodu u kojem su nastali, sem za pozajmljena sredstva koja su iskorišćena za uvećanje nabavne vrednosti nekretnina, postrojenja i opreme.

## **2.12 Preračunavanje sredstava i obaveza u stranim sredstvima plaćanja**

Sve pozicije sredstava i obaveza u stranim sredstvima plaćanja su preračunate u njihovu dinarsku protivvrednost po zvaničnom kursu važećem na dan Bilansa stanja.

Pozitivne i negativne kursne razlike nastale po osnovu preračuna poslovnih promena u stranim sredstvima plaćanja knjižene su u korist ili na teret Bilansa uspeha. Nenaplaćene pozitivne i negativne kursne razlike nastale po osnovu preračuna potraživanja i obaveza u stranoj valuti na dan Bilansa stanja knjižene su na pozitivne ili negativne kursne razlike.

Poslovne promene u stranim sredstvima plaćanja tokom godine preračunavaju se u dinare po zvaničnom kursu važećem na dan svake promene.

## **2.13 Porezi i doprinosi**

### *Porez na dobit*

Porez na dobit predstavlja iznos koji se plaća u skladu sa poreskim propisima Republike Srbije. Porez na dobit u visini od 15% za 2016. godinu se plaća na poresku osnovicu utvrđenu poreskim bilansom i poreskom prijavom. Poreska osnovica prikazana u poreskom bilansu uključuje dobit prikazanu u zvaničnom Bilansu uspeha i korekcije prihoda i rashoda za razlike po poreskim propisima Republike Srbije.

U skladu sa Zakonom o porezu na dobit pravnih lica (»Službeni glasnik RS«, br.25/01...112/15) Impol Seval a.d., je u propisanom roku od 180 dana podnelo Poresku prijavu za akontaciono-konačno utvrđivanje poreza na dobit za 2016.godinu.

Društvo ima poreske kredite za ulaganja u osnovna sredstva i nema obavezu plaćanja poreza na dobit za 2016. godinu, kao i akontacije za 2017.godinu.

### *Porezi i doprinosi koji ne zavise od rezultata*

Porezi i doprinosi koji ne zavise od rezultata uključuju porez na imovinu i druge poreze i doprinose u skladu sa republičkim, poreskim i opštim propisima.

### 3 ANALIZA POZICIJA BILANSA STANJA I BILANSA USPEHA

#### BILANS STANJA

#### 3.1 Nematerijalna imovina

U periodu I-VI 2017. godine promene na nematerijalnim ulaganjima Društva su:

	Koncesije, patenti, licence, robne i uslužne marke	Ostala nematerijalna imovina	Nematerijalna imovina u pripremi	Ukupno
<b>NABAVNA VREDNOST</b>				
Stanje na početku godine	17.599	16.597	1.474	35.670
Direktna povećanja u toku godine			18	18
Rashodovanje, prodaja				0
prenos	1.492		-1.492	0
Obezvredjenja u tekućem periodu				0
Usklađivanje sa fer vrednošću				0
Stanje 30.06.2017.	19.091	16.597	0	35.688
<b>KUMULIRANA ISPRAVKA VREDNOSTI</b>				
Stanje na početku godine	17.584	16.089		33.673
Amortizacija tekuće godine	34	64		98
Kumulirana ispravka u prodaji				0
Obezvredjenja u tekućem periodu				0
Usklađivanje sa fer vrednošću				0
Stanje 30.06.2017.	17.618	16.153	0	33.771
<b>Sadašnja vrednost 30.jun 2017.</b>	<b>1.473</b>	<b>444</b>	<b>0</b>	<b>1.917</b>
<b>Sadašnja vrednost 31. decembra 2016.</b>	<b>15</b>	<b>508</b>	<b>1.474</b>	<b>1.997</b>

### 3.2 Nekretnine, postrojenja i oprema

#### NEKRETNINE; POSTROJENJA I OPREMA

	021	022	023	024	026	028	02
	Građevinsko zemljište	Građevinski objekti	Postrojenja i oprema	Investicione nekretnine	Nekretnine, postrojenja i oprema u pripremi	Avansi za nekretnine, postrojenja i opremu	UKUPNO
<b><u>NABAVNA VREDNOST</u></b>							
Stanje na početku godine	211.030	1.712.343	6.328.919	393.310	515.880	376.604	9.538.086
Korekcije po početnom stanju							0
Direktna povećanja u toku godine		235	21.125		936.415	193.369	1.151.144
Rashodovanje, prodaja i otuđenja sredstava							0
Zatvaranje datih avansa za OS						-236.276	-236.276
Reklasifikacija investicionih nekretnina							
Prenos sa investicija u toku		1.726	36.931	8.314	-46.971		0
Usklađivanje sa fer vrednošću							0
Stanje 30.06.2017.	211.030	1.714.304	6.386.975	401.624	1.405.324	333.697	10.452.954
<b><u>KUMULIRANA ISPRAVKA VREDNOSTI</u></b>							
Stanje na početku godine		898.032	2.241.968	57.939			3.197.939
Korekcije po početnom stanju							0
Amortizacija tekuće godine		20.890	179.008	2.993			202.891
Ispravka vrednosti u rashodov. i prodatim sredstvima							0
Usklađivanja sa fer vrednošću							0
Stanje 30.06.2017.	0	918.922	2.420.976	60.932	0	0	3.400.830
<b>Sadašnja vrednost 30. jun 2017. godine</b>	<b>211.030</b>	<b>795.382</b>	<b>3.965.999</b>	<b>340.692</b>	<b>1.405.324</b>	<b>333.697</b>	<b>7.052.124</b>
<b>Sadašnja vrednost 31. decembar 2016. godine</b>	<b>211.030</b>	<b>814.311</b>	<b>4.086.951</b>	<b>335.371</b>	<b>515.880</b>	<b>376.604</b>	<b>6.340.147</b>

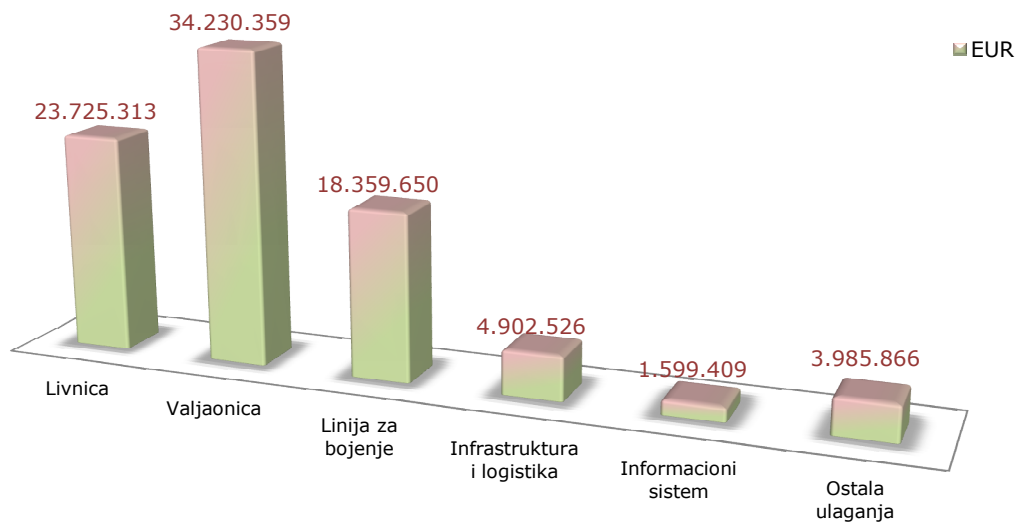
U pregledu promena na nekretninama, postrojenjima i opremi prikazana su ukupna povećanja u prvom polugodištu 2017.godini u iznosu od 1.151.144 hiljada dinara. Pri tome je iznos od 957.775 hiljada dinara predstavlja povećanje na ime izvršenih isporuka opreme i izvršenih usluga po osnovu investicija, a iznos od 193.369 hiljada dinara povećanje avansa po osnovu zaključenih ugovora za buduće investicije.

Najznačajniji iznos direktnih povećanja u prvom polugodištu 2017. godine odnosi se na ulaganja u proizvodnu opremu za rekonstrukciju i modernizaciju toplog valjačkog stana, linije za premotavanje i embosiranje traka i revitalizacija livne baterije.

Finansiranje ovih ulaganja izvršeno je iz tekućih sredstava i investicionih kredita.

U periodu od 2003 –2017. godine struktura realizovanih (fakturisanih) investicionih ulaganja od 86.803.122 EUR bila je sledeća:

### Realizovane investicije u periodu 2003-2017. godine



Polazeći od činjenice da je uslov opstanka Preduzeća konstantno ulaganje u kupovinu nove opreme, uz rekonstrukciju i modernizaciju postojeće, Impol Seval a.d. se u 2015. godini opredelio za otvaranje novog investicionog ciklusa.

Nadzorni odbor Društva doneo je Odluku o usvajanju Studije opravdanosti investicionog projekta „Rekonstrukcija i modernizacija tehnološke linije za proizvodnju TVT težine od 11 tona u Impol Seval a.d.“ i zaključio da se projekat realizuje po fazama pri čemu je doneta odluka da se pristupi realizaciji prve faze investicionog projekta u kome je planirana realizacija sledećih podprojekata:

- Rekonstrukcija i modernizacija valjačkog stana za toplo valjanje
- Modernizacija upravljanja pomoćnim sistemima na valjačkom stanu
- Zamena motora na valjčastom transporteru Valjačkog stana
- Nove giljotinske makaze na Valjačkom stanu za toplo valjanje
- Revitalizacija i modernizacija peći za zagrevanje blokova

Osnovni motivi pri izradi plana investicionih ulaganja kojim će se Društvo rukovoditi i u narednom periodu:

- revitalizacija i modernizacija postojeće opreme;
- povećanje nivoa kvaliteta i racionalizacija troškova proizvodnje;
- ekološka zaštita životne sredine i humanizacija rada.



### 3.3 DUGOROČNI FINANSIJSKI PLASMANI

#### 3.3.1 Učešća u kapitalu zavisnih pravnih lica

Opis	u 000 din.	
	30.06.2017	31.12.2016
Impol Seval Tehnika d.o.o. Užice	16.854	16.854
Impol Seval Final d.o.o. Sevojno	6.250	6.250
Impol Seval PKC d.o.o. Sevojno	4.979	4.979
Impol Seval President d.o.o. Zlatibor	0	0
<b>Ukupno</b>	<b>28.083</b>	<b>28.083</b>

#### 3.3.2 Ostala učešća u kapitalu

	u 000 din.	
	30.06.2017	31.12.2016
Slobodna zona Užice	100	100
<b>Ukupno</b>	<b>100</b>	<b>100</b>

#### 3.3.3 Dugoročni plasmani povezanim pravnim licima

	u 000 din.	
	30.06.2017	31.12.2016
Dugoročni zajmovi povezana lica	10.030	10.088
<b>Ukupno</b>	<b>10.030</b>	<b>10.088</b>

Impol Seval a.d. je 21.12.2015. godine po ugovoru broj 349/15 i Aneks I broj 66/16 od 01.03.2016., odobrio povezanom licu Impol Seval President d.o.o. dugoročni zajam sa valutnom klauzulom u iznosu od 40.000,00 EUR.

Početno stanje na dan 01.-01.2017.god. po ug. br.349/15 iznosi 40.000 eur,odnosno 4.939 hiljada dinara. U 2017.god.nije bilo promena po ovom kreditu osim u efektu obračuna valutne klauzule, tako da stanje na dan 30.06.2017. iznosi 4.816 hilj.dinara

Impol Seval a.d. je 30.11.2016. godine po ugovoru broj 302/16, odobrio povezanom licu Impol Seval President d.o.o. dugoročni zajam sa valutnom klauzulom u iznosu od 50.000,00 EUR. U 2017. godini je došlo do povećanja plasmana po sledećim uplatama:

	u EUR	u 000 din.
1. Uplata od 25.04.2017.godine	1.300	160

Nakon sprovedenih knjiženja saldo plasma na po ug.br.302/16 na dan bilansa iznosi 5.177 hiljada dinara.

Zajmodavac Impol Seval a.d. je u skladu sa Ugovorom izvršio uplate sredstava sukcesivno prema potrebama zajmoprimca Impol Seval President d.o.o.

Otplata zajma po oba ugovora vrši se u dvanaest jednakih mesečnih rata u EUR po isteku grace perioda od dvadeset četiri meseca,sa obavezom zajmoprimca da iste plaća u dinarskoj protivvrednosti po srednjem kursu NBS na dan plaćanja.

Kamata na zajam iznosi 5,07% godišnje i obračunava se na kraju svakog meseca , a plaća se u dinarskoj protivvrednosti po srednjem kursu NBS na dan obračuna.Visina kamatne stope je ista kao tržišna, odnosno jednaka kamati "van dohvata ruke".

Posle izvršenih knjiženja saldo dugoročnog zajma povezanom licu Impol Seval President d.o.o. na dan 30.06.2017. iznosi 10.030 hiljada dinara.

### 3.3.4 Ostali dugoročni finansijski plasmani

	u 000 din.	
	30.06.2017	31.12.2016
Udružena sredstva za solidarnu stambenu izgradnju	3.904	3.904
Dugoročni plasmani-prodaja stanova	15.797	16.680
<b>Ukupno</b>	<b>19.701</b>	<b>20.584</b>

### 3.4 ZALIHE

	u 000 din.	
	30.06.2017	31.12.2016
Osnovne sirovine i materijal	324.375	316.191
Rezervni delovi	185.532	180.073
Alat i inventar	43.909	25.369
Nedovršena proizvodnja i usluge	998.078	440.593
Gotovi proizvodi	430.976	651.430
Plaćeni avansi za zalihe i usluge	1.844	1.832
<b>Ukupno</b>	<b>1.984.714</b>	<b>1.615.488</b>

### 3.5 POTRAŽIVANJA

	u 000 din.	
	30.06.2017	31.12.2016
Kupci u zemlji-povezana pravna lica	6.792	9.377
Kupci u inostranstvu povezana lica	1.773.439	654.725
Kupci u zemlji	49.607	83.444
Kupci u inostranstvu	155.800	194.589
<b>Ukupno</b>	<b>1.985.638</b>	<b>942.135</b>

Potraživanja od kupaca u zemlji- povezana pravna lica data su u narednom pregledu :

	30.06.2017	31.12.2016
1. Impol Seval Tehnika d.o.o.	6.435	9.099
2. Impol Seval Final d.o.o	113	103
3. Impol Seval PKC d.o.o	56	47
4. Impol Seval President d.o.o.	188	128
<b>Ukupno:</b>	<b>6.792</b>	<b>9.377</b>

Potraživanja od kupaca u inostranstvu-povezana pravna lica u iznosu 1.773.439 hiljada dinara se odnose na matično pravno lice u inostranstvu Impol d.o.o. Slovenska Bistrica.

Pregled potraživanja od kupaca u zemlji prema iznosu salda su:

	30.06.2017	31.12.2016
Gorenje d.o.o. Valjevo	23.985	22.612
Boja d.o.o. Sombor	21.341	21.247
Ostali kupci	4.281	39.585
<b>Ukupno:</b>	<b>49.607</b>	<b>83.444</b>

Pregled potraživanja od kupaca u inostranstvu prema iznosu salda su:

	30.06.2017	31.12.2016
Reynolds european sas Rueil Malmaison Cedex	50.476	18.306
Zambelli Rob -Rof GMBH&CO	30.026	191
Freebird Coated aluminium BV	28.496	971
Grewe GMBH \$ Co.KG	16.650	0
Lamex s.r.l. Arcole (VR)	15.738	14.040
Ostali kupci	14.414	161.081
<b>Ukupno:</b>	<b>155.800</b>	<b>194.589</b>

u 000 din.

	30.06.2017	31.12.2016
Potraživanja po osnovu kamata-povez.lica	109	36
Potraživanja po osnovu plaćene akcize	7.753	3.254
Potraživanja za bolovanja i naknade invalidima koja se refundiraju od fondova	1.079	1.013
<b>Ukupno :</b>	<b>8.941</b>	<b>4.303</b>

Potraživanja po osnovu kamata u iznosu od 109 hiljada dinara vezana su za zajam dat povezanom licu Impol Seval President d.o.o.

Potraživanja po osnovu plaćene akcize u iznosu od 7.753 hiljada dinara odnose se na nabavku gasnih ulja. U skladu sa Pravilnikom o bližim uslovima, načinu, i postupku ostvarivanja prava na refakciju plaćene akcize na derivate nafte iz člana 9.stav1.tačka3),4),5) i 6) Zakona o akcizama, koji se koriste kao energetska goriva u industrijskoj proizvodnji. Na osnovu zahteva koji se podnosi kvartalno vrši se refakcija akcize samo za plaćene iznose.

### 3.6 KRATKOROČNI FINANSIJSKI PLASMANI

	u 000 din.	
	30.06.2017	31.12.2016
Kratkoročni plasmani u povezana lica	0	0
Kratkoročni krediti zaposlenim	0	6.843
<b>Ukupno :</b>	<b>0</b>	<b>6.843</b>

### 3.7 GOTOVINSKI EKVIVALENTI I GOTOVINA

	u 000 din.	
	30.06.2017	31.12.2016
Dinarski poslovni računi	46.406	9.573
Devizni poslovni računi	256.714	270.293
Ostala novčana sredstva	3	16
<b>Ukupno :</b>	<b>303.123</b>	<b>279.882</b>

### 3.8 POREZ NA DODATU VREDNOST I AVR

	u 000 din.	
	30.06.2017	31.12.2016
Potraživanja za više plaćen PDV	29.512	39.422
Ostala aktivna vremenska razgraničenja	5.448	3.228
<b>Ukupno:</b>	<b>34.960</b>	<b>42.650</b>

U okviru ostalih aktivnih vremenskih razgraničenja sadržani su iznosi pretplata za stručne časopise za 2017. godinu.

### 3.9 KAPITAL

	Osnovni kapital	Rezerve	Neraspoređeni dobitak	Revalorizacije rezerve	Ukupan kapital
Početno stanje prethodne godine na dan 01.01.2016.	954.342	53.278	1.795.368	801.598	3.604.586
Ispravka materijalno značajnih grešaka i promena računovodstvenih politika					
Korigovano početno stanje prethodne godine na dan 01.01.2016.	954.342	53.278	1.795.368	801.598	3.604.586
Promene u prethodnoj 2016. godini					
a) promet na dugovnoj strani računa			76.078	631	
b) promet na potražnoj strani računa		42.156	1.203.168		
Stanje na kraju prethodne godine 31.12.2016.	954.342	95.434	2.922.458	800.967	4.773.201
Ispravka materijalno značajnih grešaka i promena računovodstvenih politika					
<b>Korigovano početno stanje tekuće godine na dan 01.01.2017.</b>	954.342	95.434	2.922.458	800.967	4.773.201
<b>Promene u tekućoj 2017. godini</b>					
a) promet na dugovnoj strani računa			37.691		
b) promet na potražnoj strani računa			380.229		
<b>Stanje na dan 30.06.2017.godine</b>	<b>954.342</b>	<b>95.434</b>	<b>3.264.996</b>	<b>800.967</b>	<b>5.115.739</b>

Skupština Impol Seval Valjaonica aluminijuma a.d. je na sednici održanoj 16.06.2017.godine je donela Odluku broj 30/3 o raspodeli dobiti na sledeći način:  
Da se dobit za raspoređivanje u iznosu od 1.202.537 hiljada dinara rasporedi za:

- dividende u iznosu od 37.691 hiljada dinara, odnosno 40,00 dinara po akciji
- ostatak dobiti za raspoređivanje u iznosu od 1.164.846 hiljada dinara ostaje neraspoređen.

U 2017.godini je ostvaren pozitivan finansijski rezultat u iznosu od 380.229 hiljada dinara, što je imalo za efekat povećanje dobiti u bilansu stanja.

Smanjenje dobiti u iznosu od 37.691 hiljada dinara je nastalo po osnovu raspodele dividende.

Posle sprovedenih knjiženja ukupan kapital Impol Seval a.d. na dan 30.06.2017.godine iznosi 5.115.739 hiljada dinara.

### 3.10 DUGOROČNA REZERVISANJA I OBAVEZE

#### 3.10.1 Dugoročna rezervisanja

	u 000 din.	
	<b>30.06.2017</b>	<b>31.12.2016</b>
MRS 19-Primanja zaposlenih	33.751	34.636
<b>Ukupno:</b>	<b>33.751</b>	<b>34.636</b>
MRS 19-Primanja zaposlenih na dan 01.01.2017.god.	34.636	
Korekcija rezervisanja po osnovu isplata otpremnina u 2017.	570	
Korekcija rezervisanja po osnovu isplata jubileja u 2017.	0	
Ukidanje rezervisanja u korist prihoda za zaposlene koji su otišli iz preduzeća	315	
Povećanje rezervisanja za otpremnine u 2017.	0	
Povećanje rezervisanja za jubileje u 2017.	0	
MRS 19-Primanja zaposlenih na dan 30.06.2017.god.	33.751	

#### 3.10.2 Dugoročne obaveze

	u 000 din.	
	<b>30.06.2017</b>	<b>31.12.2016</b>
Dugoročni krediti u zemlji	2.711.898	1.902.446
<b>Ukupno:</b>	<b>2.711.898</b>	<b>1.902.446</b>

**Stanje dugoročnih kredita na dan 30.06.2017.godine  
(isključena tekuća dospeća)**

Kreditor/vrsta kredita	EUR	RSD
<b>Devizni krediti u zemlji-obrtna sredstva</b>		
Banka Intesa ad	1.527.777,84	184.629.813,08
Banka Intesa ad	295.138,82	35.667.113,20
Banka Intesa ad	416.666,80	50.353.599,45
Banka Intesa ad	555.555,52	67.138.106,81
UniCredit banka	1.428.571,44	172.640.858,52
Raiffeisen banka ad	3.000.000,00	362.545.800,00
<b>Dinarski krediti u zemlji-val.klauzula-obrtna sredstva</b>		
Komercijalna banka	1.866.666,76	225.584.064,61
Komercijalna banka	3.255.000,00	393.362.193,00
NLB Banka ad	919.655,88	111.139.125,58
<b>Devizni krediti-investicioni</b>		
Komercijalna banka	6.062.500,00	732.644.637,50
UniCredit banka	1.253.605,52	151.496.472,04
Banka Intesa ad	1.320.000,00	159.520.152,00
<b>Dinarski krediti u zemlji-val.klauzula-investicioni</b>		
UniCredit banka	539.322,95	65.176.423,46
<b>UKUPNO:</b>	<b>22.440.461,53</b>	<b>2.711.898.359,25</b>

**3.10.3 Odložene poreske obaveze**

	u 000 din.	
	30.06.2017	31.12.2016
	<b>218.951</b>	<b>216.669</b>

*Odloženi porez na dobit*

Odloženi porez na dobit u skladu sa MRS 12-Porezi na dobitak se obračunava korišćenjem metode utvrđivanja iznosa sredstava ili obaveza koje se izračunavaju iz razlika knjigovodstvenog iznosa imovine u Bilansu stanja i njihove poreske osnovice. Privremene razlike praktično nastaju kada se knjigovodstveni rashod priznaje u jednom periodu, a taj rashod se po poreskim propisima priznaje u drugom periodu.

Privremena poreska razlika po osnovu različito obračunate računovodstvene i poreske amortizacije za 2016. godinu iznosi:

1.	računovodstvena vrednost osnovnih sredstava	4.948.323.910,65
2.	poreska vrednost osnovnih sredstava	3.488.648.691,38
3.	razlika (1-2)	1.459.675.219,27
4.	poreska stopa	15%
5.	odložena poreska obaveza	218.951.282,89

Odloženi poreski rashod nastaje po osnovu odložene poreske obaveze gde se dobit pre oporezivanja tekuće godine umanjuje za tekući porez i koriguje za odloženi porez tako da je u Bilansu stanja iskazana dobit koja se može ravnomernije rasporediti između vlasnika u budućem periodu, tj. eliminisati uticaj poreskih razlika.

Odložena poreska obaveza predstavlja iznos poreza na dobit plativ u budućim periodima. Standard zahteva da se odložene poreske obaveze iskažu u Bilansu uspeha na teret tekućeg perioda i kao obaveza u Bilansu stanja.

Knjižena obaveza 31.12.2016. godine iznosila je 216.669.334,44 dinara. Izvršeno je svođenje

poreske obaveze na iznos od 218.951.282,89 dinara smanjenjem dobiti u tekućoj 2017. godini za iznos od 2.281.948,45 dinara (218.951.282,89 -216.669.334,44 dinara).

Preko privremene razlike se anulira efekat različitog priznavanja amortizacije u vremenskim periodima i njihov efekat svodi na nulu za rezultat preduzeća u dužem vremenskom periodu.

### 3.11 KRATKOROČNE OBAVEZE

#### 3.11.1 Kratkoročne finansijske obaveze

	u 000 din.	
	<u>30.06.2017</u>	<u>31.12.2016</u>
Kratkoročni krediti u zemlji	0	0
Ostale kratkoročne finansijske obaveze- deo dugoročnih kredita koji dospeva do 1 godine od datuma bilansa	377.127	735.351
<b>Ukupno:</b>	<b><u>377.127</u></b>	<b><u>735.351</u></b>

#### Deo dugoročnih kredita koji dospeva u 2017.godini-tekuća dospeća

Kreditor/vrsta kredita	EUR	RSD
<b>Devizni krediti u zemlji</b>		
<i>Banka Intesa ad</i>	416.666,64	50.353.580,11
<i>Banka Intesa ad</i>	354.166,68	42.800.547,44
<i>Banka Intesa ad</i>	416.666,64	50.353.580,11
<i>Banka Intesa ad</i>	166.666,68	20.141.434,94
<i>UniCredit banka</i>	428.571,42	51.792.256,11
<b>Dinarski krediti u zemlji-val. klauzula</b>		
<i>Komercijalna banka</i>	266.666,64	32.226.290,11
<i>Komercijalna banka</i>	465.000,00	56.194.599,00
<b>Devizni-investicioni krediti</b>		
<i>Komercijalna banka</i>	606.250,00	73.264.463,75
<b>UKUPNO:</b>	<b>3.120.654,70</b>	<b>377.126.751,58</b>

### 3.12 PRIMLJENI AVANSI, DEPOZITI I KAUCIJE

	u 000 din.	
	<u>30.06.2017</u>	<u>31.12.2016</u>
Primljeni avansi za obrtna sredstva-domaće tržište	154	21.829
Primljeni avansi za obrtna sredstva- izvoz	201	98.902
<b>Ukupno:</b>	<b><u>355</u></b>	<b><u>120.731</u></b>

### 3.13 OBAVEZE IZ POSLOVANJA

	u 000 din.	
	<u>30.06.2017</u>	<u>31.12.2016</u>
Dobavljači-povezana pravna lica u zemlji	49.533	28.806
Dobavljači-povezana pravna lica u inostranstvu	2.061.350	837.383
Dobavljači-ostala povezana pravna lica u zemlji	855	631
Dobavljači u zemlji	261.262	243.717
Dobavljači u inostranstvu	483.612	316.916
Ostale obaveze iz poslovanja	120	95
<b>Ukupno:</b>	<b><u>2.856.732</u></b>	<b><u>1.427.548</u></b>

Struktura obaveza prema dobavljačima-povezanim pravnim licima u zemji je sledeća:

	<u>30.06.2017</u>	<u>31.12.2016</u>
1. Impol Seval Tehnika d.o.o.	26.957	11.130
2. Impol Seval Final d.o.o	9.341	10.657
3. Impol Seval PKC d.o.o	13.235	6.792
4. Impol Seval President d.o.o.	0	227
Ukupno:	49.533	28.806

Obaveze prema povezanim pravnim licima u inostranstvu u iznosu 2.061.350 hiljada dinara se odnose na obaveze prema Impol d.o.o. Slovenska Bistrica po osnovu nabavke metala.

Struktura obaveza prema dobavljačima u zemji je sledeća:

	<u>30.06.2017</u>	<u>31.12.2016</u>
New Europe Gaz d.o.o. Beograd	51.531	39.823
Meltal reciklaža d.o.o. Ruma	40.787	30.695
Inos Balkan Valjevo	10.334	16.583
Tehno-coop d.o.o. Subotica	9.118	12.204
Dulex d.o.o. Užice	10.283	9.904
Messer tehnogas a.d. Beograd	9.518	9.396
Maras d.o.o. Užice	6.716	8.742
Ostali dobavljači	122.975	116.370
Ukupno:	261.262	243.717

Struktura obaveza prema ino-dobavljačima je sledeća:

	<u>30.06.2017</u>	<u>31.12.2016</u>
SMS group Technical services	201.090	0
Martin metals Szekestehervar	56.285	31.086
KOLDING DOO Prevalje	42.218	0
Salchi Metalcoat s.r.l. Bugaro di Molgora (MI)	40.048	10.801
Dinos d.d. Ljubljana	36.360	8.710
Meltal -Rado Snežić Maribor	14.615	8.950
Ostali dobavljači	92.996	257.369
Ukupno:	483.612	316.916

### 3.14 Ostale kratkoročne obaveze

	<b>u 000 din.</b>	
	<u>30.06.2017</u>	<u>31.12.2016</u>
Obaveze za zarade i naknade zarada	70.312	68.591
Obaveze za kamate po kreditima	4.453	4.809
Ostale obaveze	37.783	4.128
<b>Ukupno:</b>	<b><u>112.548</u></b>	<b><u>77.528</u></b>

U okviru ostalih obaveza sadržan je iznos od 35.629 hiljada dinara po osnovu obaveza za dividende akcionarima koje će se isplatiti počev od 17.08.2017.godine.

### 3.15 Obaveze po osnovu PDV i ostalih javnih prihoda i PVR

	<b>u 000 din.</b>	
	<u>30.06.2017</u>	<u>31.12.2016</u>
Obaveze po osnovu poreza na dodatu vrednost	0	2.462
Obaveze za poreze, doprinose i druge dažbine koje ne zavise od rezultata	2.062	382
Pasivna vremenska razgraničenja	168	1.346
<b>Ukupno:</b>	<b><u>2.230</u></b>	<b><u>4.190</u></b>



### 3.16 POSLOVNI PRIHODI:

u 000 din.	
I-VI 2017.	I-VI 2016.
<b>8.315.748</b>	<b>6.780.267</b>

#### 3.16.1 Prihodi od prodaje proizvoda i usluga

		u 000 din.	
		I-VI 2017.	I-VI 2016.
Prihodi od matičnih i zavisnih pravnih lica na domaćem tržištu		11.505	22.077
Prihodi od matičnih i zavisnih pravnih lica na ino-tržištu		4.741.458	3.289.803
Prihodi od prodaje na domaćem tržištu		408.834	417.493
Prihodi od prodaje na ino-tržištu		2.995.729	2.907.968
<b>Ukupno:</b>		<b>8.157.526</b>	<b>6.637.341</b>

Po vrednosti izvoza Impol Seval a.d. je u grupi najvećih izvoznika u Srbiji.

U strukturi prihoda Društva 96% se odnosi na realizaciju namenjenu izvozu, sa dominantnim učešćem prodaje na tržište Nemačke, Italije i Rusije.

a) Prihodi od povezanih pravnih lica na domaćem tržištu sastoje se iz sledećih iznosa:

		I-VI 2017.	I-VI 2016.
1. Prodaja aluminijumskih proizvoda povezanom licu Impol Seval Tehnika d.o.o.		11.294	21.822
2. Pružanje usluga povezanom licu Impol Seval Tehnika d.o.o.		125	141
3. Pružanje usluga povezanom licu Impol Seval Final d.o.o.		50	61
4. Pružanje usluga povezanom licu Impol Seval PKC d.o.o.		36	53
<b>Ukupno:</b>		<b>11.505</b>	<b>22.077</b>

b) Prihode od matičnih i zavisnih pravnih lica u inostranstvu u iznosu 4.741.458 hiljada dinara čine prihodi od prodaje aluminijumskih proizvoda Impol d.o.o. Slovenska Bistrica

### 3.17 Drugi poslovni prihodi

		u 000 din.	
		I-VI 2017.	I-VI 2016.
Prihodi od zakupnina		8.190	0
Prihodi od zakupnina-povezana lica		8.166	8.168
Prihod od prodaje šljake		141.866	134.758
<b>Ukupno:</b>		<b>158.222</b>	<b>142.926</b>

Prihodi od zakupnina povezanih lica u iznosu od 8.166 hiljada dinara se odnose na prihode od zavisnih pravnih lica:

a) Po osnovu ugovora o zakupu poslovnog prostora

		I-VI 2017.	I-VI 2016.
a) Po osnovu zakupa nepokretnosti i opreme od:			
1. Od Impol Seval Tehnike d.o.o. u iznosu od:		6.956	6.959
2. Od Impol Seval President d.o.o. u iznosu od:		317	316
b) Po osnovu zakupa poslovnog prostora od:			
1. Od Impol Seval Final d.o.o. u iznosu od:		615	616
2. Od Impol Seval PKC d.o.o. u iznosu od:		278	277
<b>Ukupno:</b>		<b>8.166</b>	<b>8.168</b>

	u 000 din.	
	<u>I-VII 2017.</u>	<u>I-VI 2016.</u>
<b>3.18 POSLOVNI RASHODI:</b>	<b>7.989.058</b>	<b>6.049.825</b>

Prihodi od aktiviranja učinaka i robe

	u 000 din.	
	<u>I-VI 2017.</u>	<u>I-VI 2016.</u>
<b>3.19 Prihodi od aktiviranja učinaka i robe</b>	10.750	0
<b>Ukupno:</b>	<b><u>10.750</u></b>	<b><u>0</u></b>

Prihodi od aktiviranja učinaka i robe u iznosu od 10.750 hiljada dinara odnose se na kapitalizovanje sopstvenih usluga upotrebljenih za osnovna sredstva.

### 3.20 Povećanje vrednosti zaliha nedovršenih i gotovih proizvoda i nedovršenih usluga

	u 000 din.	
	<u>I-VI 2017.</u>	<u>I-VI 2016.</u>
Povećanje vrednosti zaliha nedovršenih i gotovih proizvoda i nedovršenih usluga	753.272	274.798
<b>Ukupno:</b>	<b><u>753.272</u></b>	<b><u>274.798</u></b>

### 3.21 Smanjenje vrednosti zaliha nedovršenih i gotovih proizvoda i nedovršenih usluga

	u 000 din.	
	<u>I-VI 2017.</u>	<u>I-VI 2016.</u>
Smanjenje vrednosti zaliha nedovršenih i gotovih proizvoda i nedovršenih usluga	416.240	849.361
<b>Ukupno:</b>	<b><u>416.240</u></b>	<b><u>849.361</u></b>

Vrednost nedovršene proizvodnje i gotovih proizvoda utvrđena je svođenjem vrednosti zaliha, evidentiranih po planskim cenama, na cenu koštanja putem alokacije odgovarajućih odstupanja planskih cena od cene koštanja. Zalihe nedovršene proizvodnje i gotovih proizvoda se procenjuju po ceni koštanja koja podrazumeva da se prilikom utvrđivanja vrednosti krajnjih zaliha u obračun proizvodnje obuhvata nabavna vrednost utroška sirovina i materijala po metodu FIFO i ostali troškovi proizvodnje koji su potrebni da bi se zalihe dovele u stanje u kome se nalaze.

### 3.22 Troškovi materijala

	u 000 din.	
	<u>I-VI 2017.</u>	<u>I-VI 2016.</u>
Troškovi osnovnog i pomoćnog materijala	6.641.879	3.762.805
Troškovi potrošnog i režijskog materijala	130.081	138.556
Utrošeni rezervni delovi	34.436	36.552
Troškovi sitnog inventara	2.767	2.660
<b>Ukupno:</b>	<b><u>6.809.163</u></b>	<b><u>3.940.573</u></b>

### 3.23 Troškovi goriva i energije

	u 000 din.	
	<u>I-VI 2017.</u>	<u>I-VI 2016.</u>
Troškovi električne energije	105.433	113.571
Troškovi prirodnog gasa	267.648	282.975
Troškovi energenata-povezana lica	223	44.604
Troškovi goriva i maziva	53.999	0
<b>Ukupno:</b>	<b><u>427.303</u></b>	<b><u>441.150</u></b>

### 3.24 Troškovi zarada

	u 000 din.	
	<u>I-VI 2017.</u>	<u>I-VI 2016.</u>
Neto zarade	271.534	263.970
Porezi i doprinosi na zarade	172.454	167.266
Troškovi naknada po ugovoru o delu	3	148
Troškovi naknada članovima izvršnog i nadzornog odbora	4.989	5.020
Ostali lični rashodi i naknade	12.220	14.873
<b>Ukupno:</b>	<b><u>461.200</u></b>	<b><u>451.277</u></b>

Obračun i isplata zarada i naknada zarada vrši se shodno odredbama Kolektivnog ugovora Društva i zakonskim propisima vezanim za obračun i plaćanje poreza i doprinosa.

Zaposleni po Kolektivnom ugovoru imaju pravo pri odlasku u penziju na otpremninu u visini dve prosečne zarade u Republici Srbiji prema poslednjem objavljenom podatku.

Iz Kolektivnog ugovora je proisteklo i pravo zaposlenog na jubilarnu nagradu prema godinama rada provedenim u Društvu odnosno za deset, petnaest, dvadeset, dvadeset pet, trideset i trideset pet godina neprekidnog rada u Društvu.

Osnovica za utvrđivanje visine jubilarne nagrade je nagrada za trideset pet godina, a koja se utvrđuje u iznosu prosečne zarade u Društvu poznate u trenutku isplate.

Za deset godina neprekidnog rada u Društvu zaposlenom pripada iznos nagrade u iznosu od 50% osnovice u trenutku isplate. Za svaku narednu jubilaranu nagradu iznos se uvećava za 10% osnovice.

### 3.25 Troškovi proizvodnih usluga

	u 000 din.	
	<u>I-VI 2017.</u>	<u>I-VI 2016.</u>
Troškovi transportnih usluga	242.135	253.276
Troškovi održavanja postrojenja	79.596	88.291
Troškovi posredničke provizije po izvozu	29.836	39.296
Troškovi komunalnih usluga-voda	2.408	4.996
Troškovi zaštite na radu	1.326	6.581
Troškovi ostalih proizvodnih usluga	20.347	
<b>Ukupno:</b>	<b><u>375.648</u></b>	<b><u>392.440</u></b>

### 3.26 Troškovi amortizacije i rezervisanja

	u 000 din.	
	I-VI 2017.	I-VI 2016.
Amortizacija nekretnina, postrojenja i opreme	202.988	193.171
<b>Ukupno:</b>	<b>202.988</b>	<b>193.171</b>
	<b>I-VI 2017.</b>	<b>I-VI 2016.</b>
Troškovi amortizacije se odnose na sledeće stavke:		
1. Amortizacija opreme	179.009	169.868
2. Amortizacija građevinskih objekata	23.838	22.187
3. Amortizacija nematerijalne imovine	141	1.116
<b>Ukupno:</b>	<b>202.988</b>	<b>193.171</b>

### 3.27 Troškovi dugoročnih rezervisanja

	u 000 din.	
	I-VI 2017.	I-VI 2016.
	0	0
<b>Ukupno:</b>	<b>0</b>	<b>0</b>

### 3.28 Nematerijalni troškovi

	u 000 din.	
	I-VI 2017.	I-VI 2016.
Intelektualne usluge	2.407	10.968
Intelektualne usluge-povezana lica	29.193	19.462
Premije osiguranja	6.182	9.422
Troškovi platnog prometa	8.197	6.833
Porezi koji ne zavise od rezultata	5.806	4.861
Ostali nematerijalni troškovi	8.753	5.105
<b>Ukupno:</b>	<b>60.538</b>	<b>56.651</b>

U okviru iznosa od 29.193 hiljada dinara intelektualnih usluga na povezana pravna lica odnose se:

	I-VI 2017.	I-VI 2016.
1. Usluge povezanog lica Impol Seval Final d.o.o. vezane za pružanje finansijskih i računovodstvenih usluga	19.419	17.214
2. Usluge povezanog lica Impol Seval PKC d.o.o. vezane za pružanje pravno-kadrovskih poslova i zaštite na radu	9.774	6.516
<b>Ukupno:</b>	<b>29.193</b>	<b>23.730</b>

Troškovi osiguranja u iznosu 6.182 hiljade dinara sastoje se od sledećih stavki:

	I-VI 2017.	I-VI 2016.
1. Premija osiguranja potraživanja od kupaca i robe	3.203	6.767
2. Premija osiguranja osnovnih sredstava u proizvodnji	1.461	1.444
3. Ostali troškovi osiguranja	1.518	1.211
<b>Ukupno:</b>	<b>6.182</b>	<b>9.422</b>

### 3.29 POSLOVNI DOBITAK

	u 000 din.	
	I-VI 2017.	I-VI 2016.
	<b>326.690</b>	<b>730.442</b>

### 3.30 FINANSIJSKI PRIHODI

Finansijski prihodi od matičnih i zavisnih pravnih lica

<b>I-VI 2017.</b>	<b>I-VI 2016.</b>
<b>145.476</b>	<b>33.819</b>

Prihodi od kamata povezanih lica  
 Prihodi od učešća u dobiti povezanih lica  
 Pozitivne kursne razlike-povezana lica

<b>u 000 din.</b>	
<b>I-VI 2017.</b>	<b>I-VI 2016.</b>
234	177
0	3.041
56.024	8.709
<b>Ukupno: 56.258</b>	<b>11.927</b>

Prihodi od kamata(od trećih lica)

Prihodi od kamata od trećih lica

<b>u 000 din.</b>	
<b>I-VI 2017.</b>	<b>I-VI 2016.</b>
106	92
<b>Ukupno: 106</b>	<b>92</b>

Pozitivne kursne razlike i pozitivni efekti valutne klauzule (prema trećim licima)

Pozitivne kursne razlike prema trećim licima  
 Pozitivni efekti valutne klauzule prema trećim licima

<b>u 000 din.</b>	
<b>I-VI 2017.</b>	<b>I-VI 2016.</b>
70.135	20.812
18.977	988
<b>Ukupno: 89.112</b>	<b>21.800</b>

### 3.31 FINANSIJSKI RASHODI

Finansijski rashodi od matičnih i zavisnih pravnih lica

<b>I-VI 2017.</b>	<b>I-VI 2016.</b>
<b>87.119</b>	<b>133.506</b>

Negativne kursne razlike-povezana lica

Rashodi kamata (prema trećim licima)

Rashodi kamata prema trećim licima

<b>u 000 din.</b>	
<b>I-VI 2017.</b>	<b>I-VI 2016.</b>
47.642	11.699
<b>Ukupno: 47.642</b>	<b>11.699</b>

<b>u 000 din.</b>	
<b>I-VI 2017.</b>	<b>I-VI 2016.</b>
28.598	57.704
<b>Ukupno: 28.598</b>	<b>57.704</b>

Negativne kursne razlike i negativni efekti valutne klauzule(prema trećim licima)

Negativne kursne razlike prema trećim licima  
 Negativni efekti valutne klauzule prema trećim licima

<b>u 000 din.</b>	
<b>I-VI 2017.</b>	<b>I-VI 2016.</b>
10.320	49.075
559	15.028
<b>Ukupno: 10.879</b>	<b>64.103</b>

### 3.32 DOBITAK FINANSIRANJA

<b>u 000 din.</b>	
<b>I-VI 2017.</b>	<b>I-VI 2016.</b>
<b>58.357</b>	<b>0</b>

	u 000 din.	
	<u>I-VI 2017.</u>	<u>I-VI 2016.</u>
<b>3.33 GUBITAK FINANSIRANJA</b>	<b>0</b>	<b>99.687</b>

	u 000 din.	
	<u>I-VI 2017.</u>	<u>I-VI 2016.</u>
<b>3.34 Prihodi od usklađivanja vrednosti ostale imovine koja se iskazuje kroz Bilans uspeha po fer vrednosti</b>	47	280
<b>Ukupno:</b>	<b>47</b>	<b>280</b>

	u 000 din.	
	<u>I-VI 2017.</u>	<u>I-VI 2016.</u>
<b>3.35 Rashodi od usklađivanja vrednosti ostale imovine koja se iskazuje kroz Bilans uspeha po fer vrednosti</b>	0	0
<b>Ukupno:</b>	<b>0</b>	<b>0</b>

### 3.36 OSTALI PRIHODI

	u 000 din.	
	<u>I-VI 2017.</u>	<u>I-VI 2016.</u>
Dobici od prodaje materijala i osnovnih sredstava	5.237	1.154
Dobici od prodaje materijala-povezana lica	1.315	287
Prihodi po osnovu smanjenja obaveza	0	62.004
Prihodi od ugovorene zaštite od rizika	804	0
Prihodi od ukidanja dugoročnih rezervisanja	362	0
Ostali prihodi	1.633	6.680
<b>Ukupno:</b>	<b>9.351</b>	<b>70.125</b>

U okviru iznosa od 1.315 hiljade dinara, dobitaka od prodaje materijala, obuhvaćena je vrednost prodatog otpadnog drveta u iznosu od 357 hiljade dinara

Dobici od prodaje materijala-povezana lica u iznosu od 1.315 hiljada dinara odnose se na povezano lice Impol Seval Tehniku d.o.o.

Prihodi od ugovorene zaštite od rizika u iznosu od 804 hiljada dinara predstavljaju ugovorenu revalorizaciju po kreditima za prodane stanove.

Prihodi od ukidanja dugoročnih rezervisanja u iznosu od 362 hiljada dinara predstavlja iznos rezervisanja u skladu sa MRS 19 Primanja zaposlenih, po osnovu odlaska iz preduzeća.

### 3.37 OSTALI RASHODI

	u 000 din.	
	<u>I-VI 2017.</u>	<u>I-VI 2016.</u>
Troškovi prodatog materijala	456	414
Troškovi prodatog materijala-povezana lica	286	0
Rashodi zaliha materijala	273	0
Otpis potraživanja za proizvode i usluge	13	8.658
Ostali rashodi	9.913	1.797
<b>Ukupno:</b>	<b>10.941</b>	<b>10.869</b>

Rashodi zaliha materijala u iznosu od 273 hiljada dinara odnose se na rashod boja kojima je istekao rok trajanja.

U okviru iznosa od 9.913 hiljada dinara ostalih rashoda sadržan je iznos od 3.009 hiljada dinara izdataka za humanitarne, zdravstvene, sportske, obrazovne i kulturne namene, kao i iznos od 6.880 hiljada dinara, koji predstavlja naknadu štete plaćenu New Europe Gaz d.o.o. Beograd

	u 000 din.	
	<u>I-VI 2017.</u>	<u>I-VI 2016.</u>
<b>3.38 DOBITAK IZ REDOVNOG POSLOVANJA PRE OPOREZIVANJA</b>	<b>383.504</b>	<b>690.291</b>

	u 000 din.	
	<u>I-VI 2017.</u>	<u>I-VI 2016.</u>
Neto dobitak poslovanja koje se obustavlja, efekti promene računovodstvene politike i ispravka greške iz ranijih perioda	0	2.970

	u 000 din.	
	<u>I-VI 2017.</u>	<u>I-VI 2016.</u>
Neto gubitak poslovanja koje se obustavlja, efekti promene računovodstvene politike i ispravka greške iz ranijih perioda	993	0

	u 000 din.	
	<u>I-VI 2017.</u>	<u>I-VI 2016.</u>
<b>3.39 DOBITAK PRE OPOREZIVANJA</b>	<b>382.511</b>	<b>693.261</b>

	u 000 din.	
	<u>I-VI 2017.</u>	<u>I-VI 2016.</u>
<b>3.40 Odloženi poreski rashodi perioda</b>	<b>2.282</b>	<b>23.516</b>

	u 000 din.	
	<u>I-VI 2017.</u>	<u>I-VI 2016.</u>
<b>3.41 NETO DOBITAK</b>	<b>380.229</b>	<b>669.745</b>

### 3.42 Realni tereti na imovini

Impol Seval a.d. nema upisane hipoteke nad nepokretnom imovinom. Shodno zaključenom Ugovoru sa Komercijalnom bankom po odobrenom dugoročnom kreditu za finansiranje nabavke opreme za novu Liniju za bojenje u iznosu od 9,7 mil EUR, Impol Seval a.d. je 06.10.2015. godine upisao založno pravo na opremi nove Linije za bojenje u korist Komercijalne banke u vrednosti od 10.524.500,00 EUR.

### 3.43 Upravljanje rizicima

Upravljanje rizicima obavlja Izvršni odbor Društva, u skladu sa politikom odobrenom od strane Nadzornog odbora.

Ostvarivanje pozitivnog rezultata poslovanja je prioritetni zadatak Društva.

### 3.44 Upravljanje finansijskim rizikom

Izvršni odbor identifikuje i procenjuje finansijske rizike i definiše način zaštite od istih, tesno saradujući sa sektorima, poslovnim jedinicama i d.o.o. Društvima.

#### 1) Tržišni rizik

##### 1. Rizik od promene kursa stranih valuta

Društvo posluje u međunarodnim okvirima gde plasira 96% sopstvene proizvodnje. Nabavka metala iz uvoza i prodaja gotovih proizvoda u izvozu vrši se u EUR, tako da nema direktnog rizika od promena kursa stranih valuta.

Kalkulacija prodajne cene na domaćem tržištu sadrži valutnu klauzulu, vezujući se za kurs EUR, kroz koju se Društvo štiti od negativnog uticaja pada vrednosti dinara u odnosu na EUR.

Društvo svoje devizne obaveze izmiruje iz sopstvenih deviznih priliva u EUR, obzirom da preko 90% svojih prihoda ostvaruje u EUR.

##### 2. Rizik od promene cena

Društvo je izloženo riziku promene cena.

U cilju zaštite od rizika promene cena u delu nabavke metala, Društvo se opredelilo da se kroz *hedžing* zaštiti nabavna cena metala na LME. Time se postiže da glavna komponenta kalkulacije prodajne cene bude neutralna i da se, u slučaju značajne promene cena metala, ne izazove uticaj na poslovanje Društva.

Druga komponenta prodajne cene je bazna cena uvećana za nadoplatke vezano za leguru, dimenzije... Ista se utvrđuje poslovnim planom i poslovnom politikom prodaje i usklađuje sa kretanjem na tržištu.

##### 3. Gotovinski rizik i rizik od promene fer vrednosti kamatne stope

Društvo nema kamatonosnu imovinu pa je prihod i novčani tok nezavisan od promene tržišnih kamatnih stopa.

#### 2) Kreditni rizik

Društvo svoje proizvode direktno prodaje avansno ili sa rokovima plaćanja od 30, 60, 90 dana, uz osiguranje potraživanja kod Agencije za osiguranje i finansiranje izvoza Republike Srbije. Potraživanja od prodaje preko Impol d.o.o. (tranzitno redovno i tranzitno prerada) osigurana su od strane Impol d.o.o..

Društvo se kreditno zadužuje u EUR ili u dinarima sa valutnom klauzulom vezujući se za kurs EUR. Svoje obaveze po kreditima Društvo izmiruje iz sopstvenih deviznih priliva.



### 3) Rizik likvidnosti

Društvo oprezno upravlja rizikom likvidnosti. To podrazumeva održavanje dovoljnog iznosa gotovine, kao i obezbeđenje adekvatnih izvora finansiranja kroz dugoročne kredite za investicije i obrtna sredstva.

#### 3.44.1 Upravljanje rizikom kapitala

Cilj upravljanja kapitalom je da Društvo zadrži sposobnost da nastavi da posluje u neograničenom periodu i u promenljivoj budućnosti kako bi akcionarima obezbedilo dividendu kao i povećanje vrednosti akcija, a ostalim interesnim grupama (zaposleni, država) povoljnosti.

Ostvarivanje pozitivnog rezultata poslovanja je prioritetni zadatak Društva.

Društvo već trinaest godina, neprekidno, iskazuje neto dobit iz poslovanja. Impol Seval a.d. je u 2011., 2012. i 2013. godini isplatilo dividendu akcionarima u iznosu od po cca 250.000 EUR u dinarskoj protivvrednosti godišnje, u 2015. godini cca 275.000 EUR, dok je iznos dividende za 2016. godinu cca 300.000 EUR u dinarskoj protivvrednosti. Preostali iznos dobiti iz prethodnih godini Društvo je reinvestiralo. Tržišna vrednost akcija Društva kotiranih na Beogradskoj berzi u periodu I-VI 2017. godine, zabeležila je rast od 26,75%.

## 4 OSTVARENI REZULTATI MATIČNOG I ZAVISNIH PRAVNIH LICA U 2017. GODINI

Ostvareni rezultati matičnog i zavisnih pravnih lica bili su u okviru planiranih. Pored redovnih poslova iz delokruga svog rada, poslovnu 2017. godinu obeležilo je i značajno učešće Impol Seval Tehnika d.o.o. u realizaciji investicionih projekata: remont peći V1/2, izrada testere za sečenje trupaca, izrada kokila za Al blokove, premeštanje kрана od 20 t iz Hale II u Halu V, učešće u uspostavljanju režima rada Nove linije za bojenje sa strečerom...

Ostvareni prihodi zavisnih društava od Impol Seval a.d. su:

	000 dinara	000 EUR
Impol Seval Tehnika d.o.o.	175.229	1.420
Impol Seval Final d.o.o.	22.104	179
Impol Seval PKC d.o.o.	11.776	95
Impol Seval President d.o.o.	390	3
<b>Ukupno:</b>	<b>209.499</b>	<b>1.697</b>

Ostvareni prihod Impol Seval a.d. od zavisnih društava iznosi:

	000 dinara	000 EUR
Impol Seval Tehnika d.o.o.	18.786	152
Impol Seval Final d.o.o.	667	5
Impol Seval PKC d.o.o.	314	3
Impol Seval President d.o.o.	316	3
<b>Ukupno:</b>	<b>20.083</b>	<b>163</b>

Ostvareni finansijski rezultati matičnog i zavisnih pravnih lica u 2017. godini su:

		u dinara	u 000 EUR
<i>Impol Seval a.d.</i>	<i>dobit</i>	380.228.978	3.081.312
<i>Impol Seval Tehnika d.o.o.</i>	<i>dobit</i>	13.130.004	106.403
<i>Impol Seval Final d.o.o.</i>	<i>dobit</i>	1.653.516	13.402
<i>Impol Seval PKC d.o.o.</i>	<i>dobit</i>	1.950.317	15.805
<i>Impol Seval President d.o.o.</i>	<i>dobit</i>	64.364	522

Impol Seval a.d. je ostvario neto dobitak u iznosu od 3.081.000 EUR, pri čemu je poslovni dobitak (EBIT) 3.313.000 EUR, poslovni dobitak uvećan za amortizaciju (EBITDA) 4.958.000 EUR, a dobitak pre oporezivanja (EBT) 3.100.000 EUR

#### 4.1 OPIS OČEKIVANOG RAZVOJA MATIČNOG I ZAVISNIH PRAVNIH LICA U NAREDNOM PERIODU

Polazeći od činjenice da je uslov opstanka Preduzeća konstantno ulaganje u kupovinu nove opreme, uz rekonstrukciju i modernizaciju postojeće, Impol Seval a.d. se u 2015. godini opredelio za otvaranje novog investicionog ciklusa čijoj se realizaciji pristupilo u 2016.godini.

Najznačajniji investicioni projekat je „Rekonstrukcija i modernizacija tehnološke linije za proizvodnju TVT težine od 11 tona u Impol Seval a.d.“, čija je realizacija počela u 2016.godini a biće nastavljena u narednom periodu.

#### 5 DEVIZNI KURSEVI

Za potrebe finansijskog izveštavanja korišćeni su devizni kursevi Narodne Banke Srbije na dan Bilansa.

OZNAKA VALUTE	30.06.2017.	31.12.2016.
EUR	120,8486	123,4723
USD	105,6461	117,1353
CHF	110,3842	114,8473
GBP	137,4842	143,8065

Prosečan kurs Eur za period 01.01.2017-30.06.2017. godine iznosio je 123,3984 dinara.

#### 6 VAŽNIJI POSLOVNI DOGAĐAJI KOJI SU NASTUPILI NAKON PROTEKA POSLOVNE GODINE ZA KOJU JE IZVEŠTAJ PRIPREMLJEN

Od dana Bilansiranja do dana odobravanja predmetnog izveštaja nije bilo bitnijih poslovnih događaja koji bi uticali na verodostojnost iskazanih finansijskih izveštaja.

Lice odgovorno za  
sastavljanje finansijskog  
izveštaja

  
Đorđe Pjević, dipl,ecc



Generalni direktor

  
Ninko Tešić, dipl,ecc

**POLUGODIŠNJI IZVEŠTAJ O POSLOVANJU I  
FINANSIJSKI IZVEŠTAJ DRUŠTVA  
ZA PERIOD I-VI 2017. GODINE**

**IMPOL SEVAL VALJAONICA  
ALUMINIJUMA A.D.**

**impol**  
Aluminium Industry  
Impol Seval

# S a d r Ź a j:

UVODNE NAPOMENE .....	3
1 IMPOL SEVAL A.D., OPŠTI PODACI, ISTORIJAT.....	3
2 VERODOSTOJAN PRIKAZ RAZVOJA I REZULTATA POSLOVANJA DRUŠTVA, FINANSIJSKO STANJE I PODACI VAŽNI ZA PROCENU STANJA IMOVINE .....	4
3 OPIS OČEKIVANOG RAZVOJA DRUŠTVA U NAREDNOM PERIODU, PROMENA U POSLOVNIM POLITIKAMA DRUŠTVA I GLAVNIH RIZIKA I PRETNJI KOJIMA JE POSLOVANJE DRUŠTVA IZLOŽENO .....	9
4 UPRAVLJANJE RIZICIMA .....	10
5 VAŽNIJI POSLOVNI DOGAĐAJI KOJI SU NASTUPILI NAKON 30.06.2017. godine .....	13
6 ZNAČAJNIJI POSLOVI DOO.....	13
7 AKTIVNOSTI DRUŠTVA NA POLJU ISTRAŽIVANJA I RAZVOJA.....	13
8 PODACI O STEČENIM SOPSTVENIM AKCIJAMA.....	14
9 IZJAVA O PRIMENI KODEKSA KORPORATIVNOG UPRAVLJANJA .....	14
10 NATURALNI POKAZATELJI .....	16
Proizvodnja i realizacija .....	16
Proizvodnja po asortimanu.....	20
11 KADROVI .....	22
12 ZARADE.....	23
13 REALIZACIJA INVESTICIONIH ULAGANJA.....	25
14 POKAZATELJI KVALITETA I TROŠKOVI PO GRUPAMA .....	26
14.1. Osnovni i ostali pokazatelji kvaliteta .....	26
14.2. Troškovi po grupama .....	27
15 STANJE KREDITNE ZADUŽENOSTI.....	29
16 FINANSIJSKI REZULTAT ZA I-VI 2017. GOD.....	31
16.1. Bilans uspeha za period I-VI 2017. god. Impol Seval a.d.....	31
16.2. Bilans stanja na dan 30.06.2017.god. Impol Seval a.d.....	36
16.3. Indikatori za ocenu stanja i rezultata poslovanja .....	44

## UVODNE NAPOMENE

U skladu sa računovodstvenim i propisima o tržištu kapitala vezanim za trgovanje akcijama na Berzi kao i ostalim propisima, urađen je Polugodišnji izveštaj o poslovanju Impol Seval Valjaonica aluminijuma a.d. Sevojno za period 01.01–30.06.2017. godine.

Polugodišnji izveštaj o poslovanju Društva Impol Seval a.d. sadrži prikaz najznačajnijih rezultata koji su ostvareni u prethodnom periodu, uticaj tih rezultata na polugodišnji izveštaj, opis najznačajnijih rizika i neizvesnosti, prikaz transakcija između povezanih lica koje su bitno uticale na finansijski položaj i poslovanje javnog društva u tom periodu.

Izveštaj posebno sadrži podatke o ostvarenim poslovnim rezultatima iskazanim u naturalnim i vrednosnim pokazateljima u prvih šest meseci poslovne godine i analizu finansijskog položaja i finansijske strukture, zasnovane na verodostojnoj knjigovodstvenoj dokumentaciji i analizi tržišne pozicije i problematike poslovanja Društva.

### 1 IMPOL SEVAL A.D., OPŠTI PODACI, ISTORIJAT

Valjaonica aluminijuma počela je sa redovnom proizvodnjom 27.10.1975. godine. U početku je poslovala u okviru SOUR Valjaonica bakra Sevojno, a potom, podelom 1991. godine, Valjaonica aluminijuma postaje samostalni pravni subjekt.

Od oktobra 2002. godine Impol d.o.o. Slovenska Bistrica je na raspisanom tenderu, kupovinom 70% društvenog kapitala, postao većinski vlasnik i od tada Valjaonica aluminijuma posluje kao Impol Seval Valjaonica aluminijuma a.d. skraćeno Impol Seval a.d. Sevojno.

**Poslovno ime:** Impol Seval Valjaonica aluminijuma Sevojno

**Sedište i adresa:** Prvomajska bb Sevojno,

**Matični broj:** 07606265

**PIB:** 101500886

**Web site i e-mail adresa:** [www.seval.rs](http://www.seval.rs); [office@seval.rs](mailto:office@seval.rs) ;

**Broj i datum rešenja o upisu u registar privrednih subjekata:** BD 16179/2005 od 27.05.2005. godine;

**Delatnost (šifra i opis):** 2442 – proizvodnja aluminijuma;

*Vrednost osnovnog kapitala:* 954.342 hiljade rsd;

*Broj i vrsta izdatih akcija:* 942.287 običnih akcija sa pravom glasa;

*ISIN broj:* RSIMPLE20713;

Podaci o zavisnim društvima:

Naziv	Matični broj	Delatnost	Samostalnost
Impol Seval Tehnika d.o.o.	17618253	2562	100 %zav.društvo
Impol Seval Final d.o.o.	17618261	6920	100 %zav.društvo
Impol Seval PKC d.o.o.	17618245	7022	100 %zav.društvo
Impol Seval President d.o.o.	20701846	5510	100 %zav.društvo

Društvo za upravljanje Slobodnom zonom Užice d.o.o. Sevojno - Impol Seval a.d. ima udeo u iznosu od 33,33% u osnovnom kapitalu Društva.

Poslovno ime, sedište i poslovna adresa revizorske kuće: Preduzeće za reviziju i konsalting »Stanišić Audit«, Beograd, ul. Danijelova broj 32.

Poslovno ime organizovanog tržišta na koje su uključene akcije: Beogradska berza a.d, Beograd.

## 2 VERODOSTOJAN PRIKAZ RAZVOJA I REZULTATA POSLOVANJA DRUŠTVA, FINANSIJSKO STANJE I PODACI VAŽNI ZA PROCENU STANJA IMOVINE

Impol Seval a.d. je jedini proizvođač valjanih proizvoda od aluminijuma i legura aluminijuma u Srbiji sa sledećim asortimanom proizvoda:

- toplo valjane trake
- toplo valjane ploče
- hladno valjane trake
- hladno valjani limovi
- debeli limovi 3-5 mm
- orebrene trake i limovi
- bojene trake i limovi
- embosirani limovi i trake
- finalni proizvodi za građevinarstvo

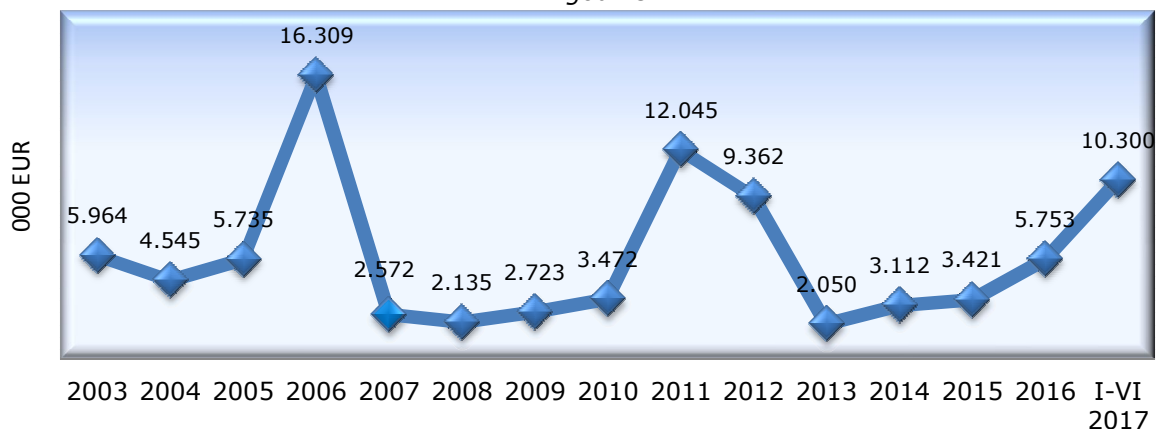
Valjaonica aluminijuma, sadašnji Impol Seval Valjaonica aluminijuma a.d. Sevojno, je u periodu od otpočinjanja redovne proizvodnje 1975. godine do danas, prošla kroz tri jasno odvojena perioda:

- 1975-1989. godine – period stabilnog rasta i razvoja (rekordna proizvodnja 1985. godine 40.670 t);
- 1990-2002. godine – period stagnacije i borbe da se obezbedi kontinuitet procesa proizvodnje i sačuva kadrovski potencijal Društva (prosečna proizvodnja se kretala oko 4.000 t godišnje);
- 2003-2017. godine – postprivatizacioni period (izmena filozofije poslovanja).

### Postprivatizacioni period je obeležen:

1. **Ulaganjima u revitalizaciju i modernizaciju postojeće i nabavku nove opreme**, u cilju obezbeđenja njihove pogonske spremnosti za rast proizvodnje i poboljšanje kvaliteta proizvoda a radi zadovoljenja potreba kupaca.

Pregled godišnjih investicionih ulaganja (000 EUR) u periodu 2003-2017. godine



U periodu od 2002. do 30.06.2017. godine, ukupno je investirano 89,5 miliona EUR u revitalizaciju, modernizaciju i nabavku nove opreme. Vrednost investicionih ulaganja u periodu I-VI 2017.godine iznosi 10,3 miliona EUR i u iste je uključena vrednost datih avansa isporučiocima opreme.

**2. Rastom fizičkog obima proizvodnje** uz izmenu asortimana proizvoda sa većim učešćem proizvoda sa višom novododatom vrednošću uz sprovođenje mera interne ekonomije.

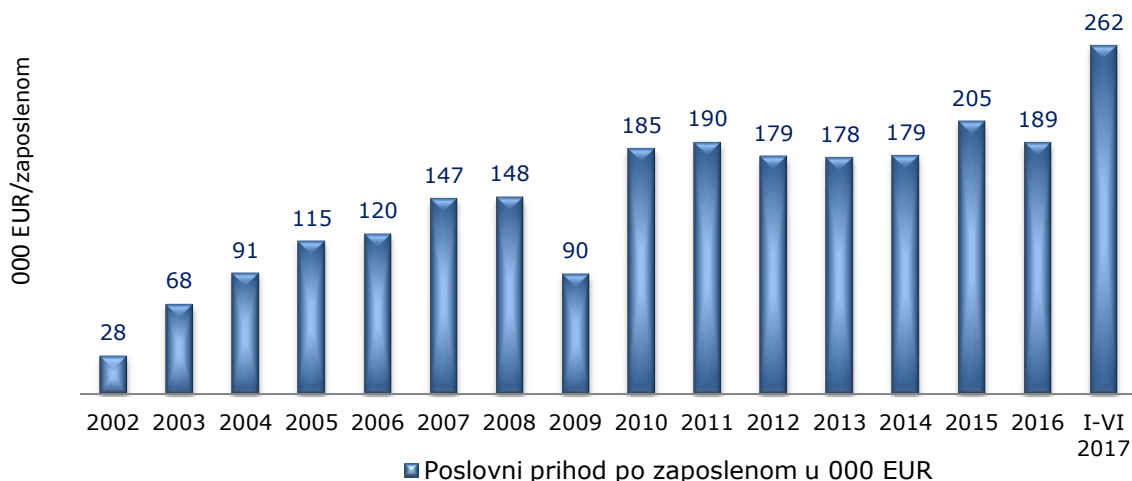
a) U postprivatizacionom periodu beleži se rast proizvodnje i to:

- 2002. godine 13.596 tona
- 2003. godine 24.618 tona
- 2004. godine 33.753 tona
- 2005. godine 43.355 tona (od toga hladno valjani program 37.704 tona)
- 2006. godine 47.944 tona (od toga hladno valjani program 38.245 tona)
- 2007. godine 63.916 tona (od toga hladno valjani program 43.770 tona)
- 2008. godine 62.166 tona (od toga hladno valjani program 44.291 tona)
- 2009. godine 47.646 tona (od toga hladno valjani program 40.958 tona)
- 2010. godine 64.322 tona (od toga hladno valjani program 45.736 tona)
- 2011. godine 59.072 tona (od toga hladno valjani program 43.176 tona)
- 2012. godine 57.899 tona (od toga hladno valjani program 45.758 tona)
- 2013. godine 61.017 tona (od toga hladno valjani program 48.434 tona)
- 2014. godine 59.410 tona (od toga hladno valjani program 49.632 tona)
- 2015. godine 61.413 tona (od toga hladno valjani program 51.005 tona – rekordna proizvodnja u delu hladno valjanog programa)
- 2016. godine 60.168 tona (od toga hladno valjani program 49.038 tona)
- I-VI '17. god. 32.025 tona (od toga hladno valjani program 21.425 tona)

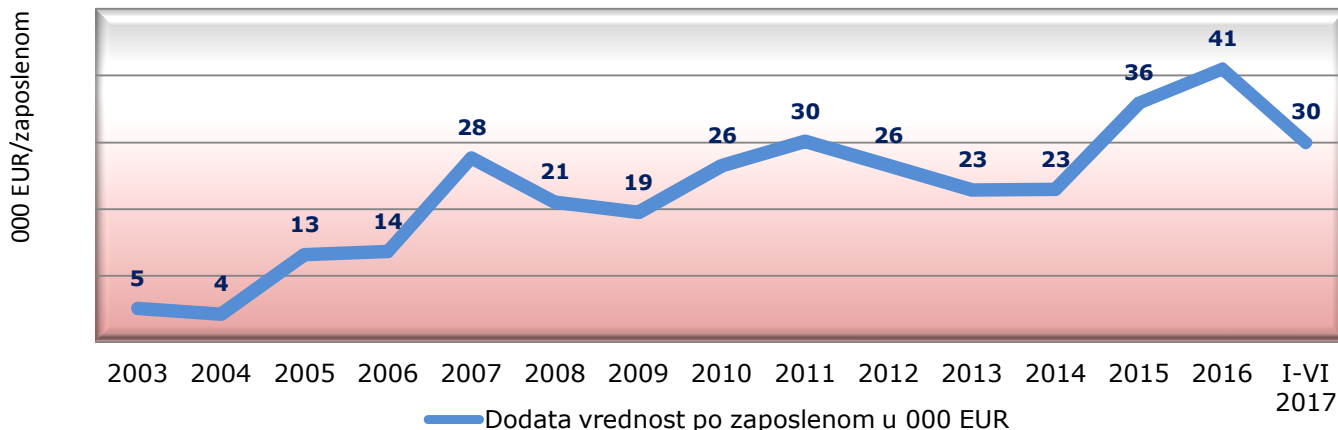
a) Pregled ostvarene proizvodnje po zaposlenom u tonama za period od 2002-2017. godine



b) Pregled ostvarenog poslovnog prihoda (000 EUR) po zaposlenom za period 2002-2017. godine

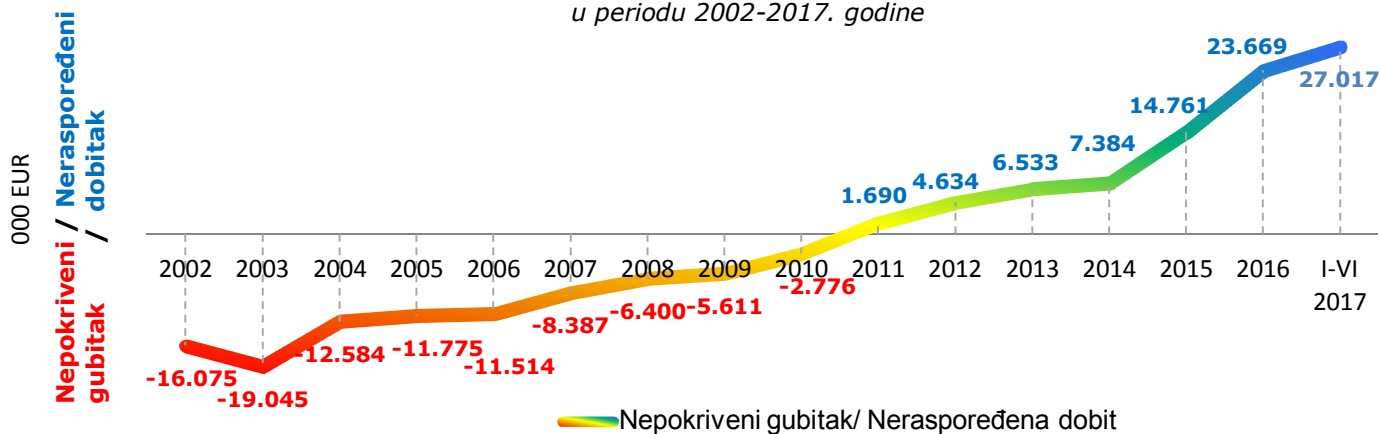


c) Pregled dodate vrednosti po zaposlenom (000 EUR)  
za period 2003-2017. godine



**3. Poboljšanjem bilansne strukture kroz kontinuirano trinaestogodišnje iskazivanje dobiti iz poslovanja.** Iz ostvarene dobiti izvršeno je pokriće nepokrivenih gubitaka i ostvaren značajan iznos neraspoređene dobiti.

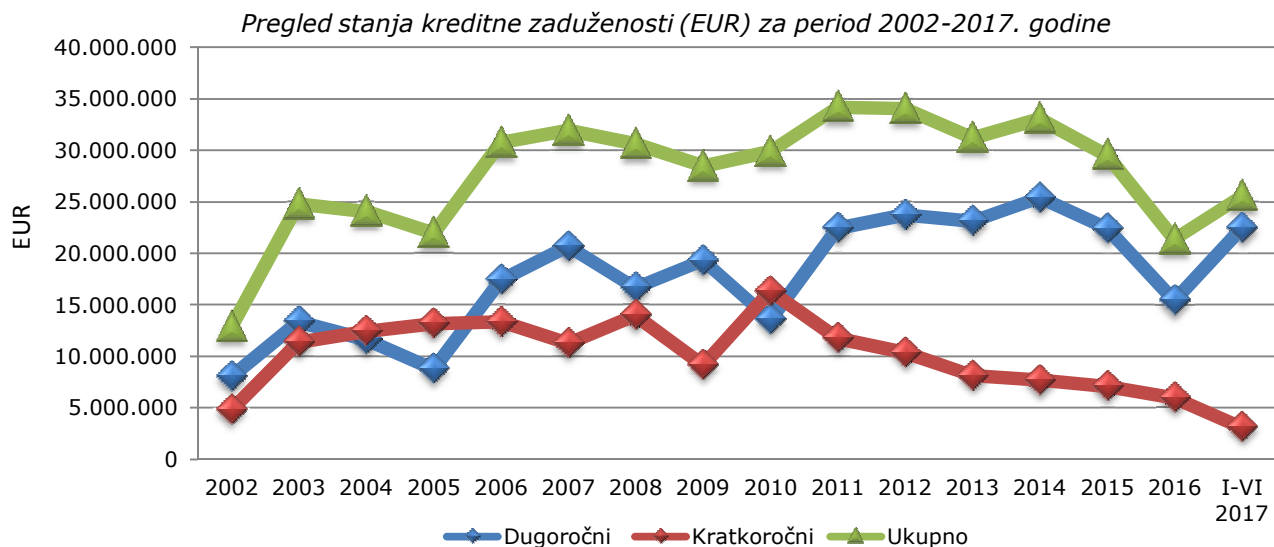
Pregled nepokrivenih gubitaka i neraspoređene dobiti (000 EUR)  
u periodu 2002-2017. godine



April 2017. - Impol Seval a.d. dobitnik priznanja "Kapetan Miša Anastasijević" za najbolju kompaniju u Srbiji

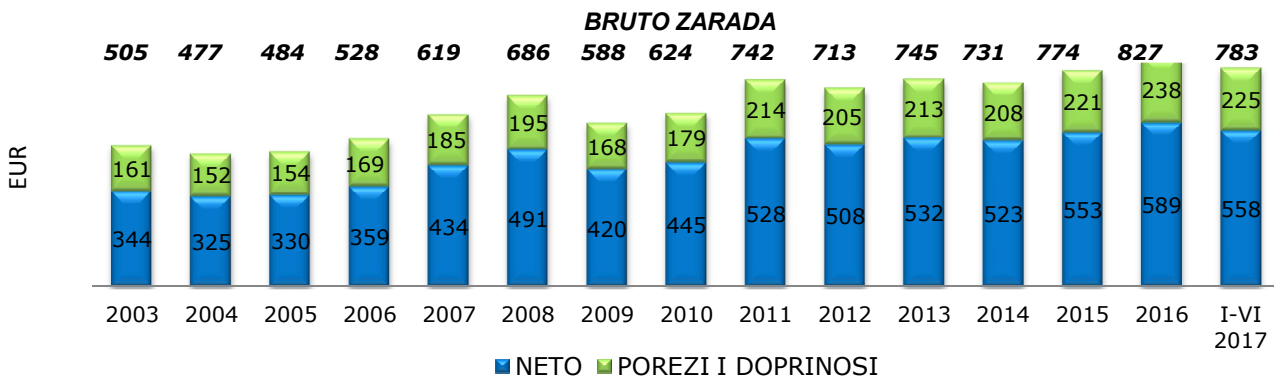


**4. Poboljšana je bilansna struktura kroz uveće učešće dugoročnih kredita i smanjenje kreditne zaduženosti.** Početni nedostatak sredstava za investicije i obrtna sredstva obezbeđeni su iz kreditnih izvora kod poslovnih banaka. Protokom vremena i ostvarivanjem dobiti značajan deo investicija finansiran je iz sredstava Društva, a takođe obezbeđeno smanjenje kreditnog zaduženja za obrtna sredstva. Povećano je učešće dugoročnih, a smanjeno učešće kratkoročnih kredita.



**5. Rastom zarada zaposlenih**

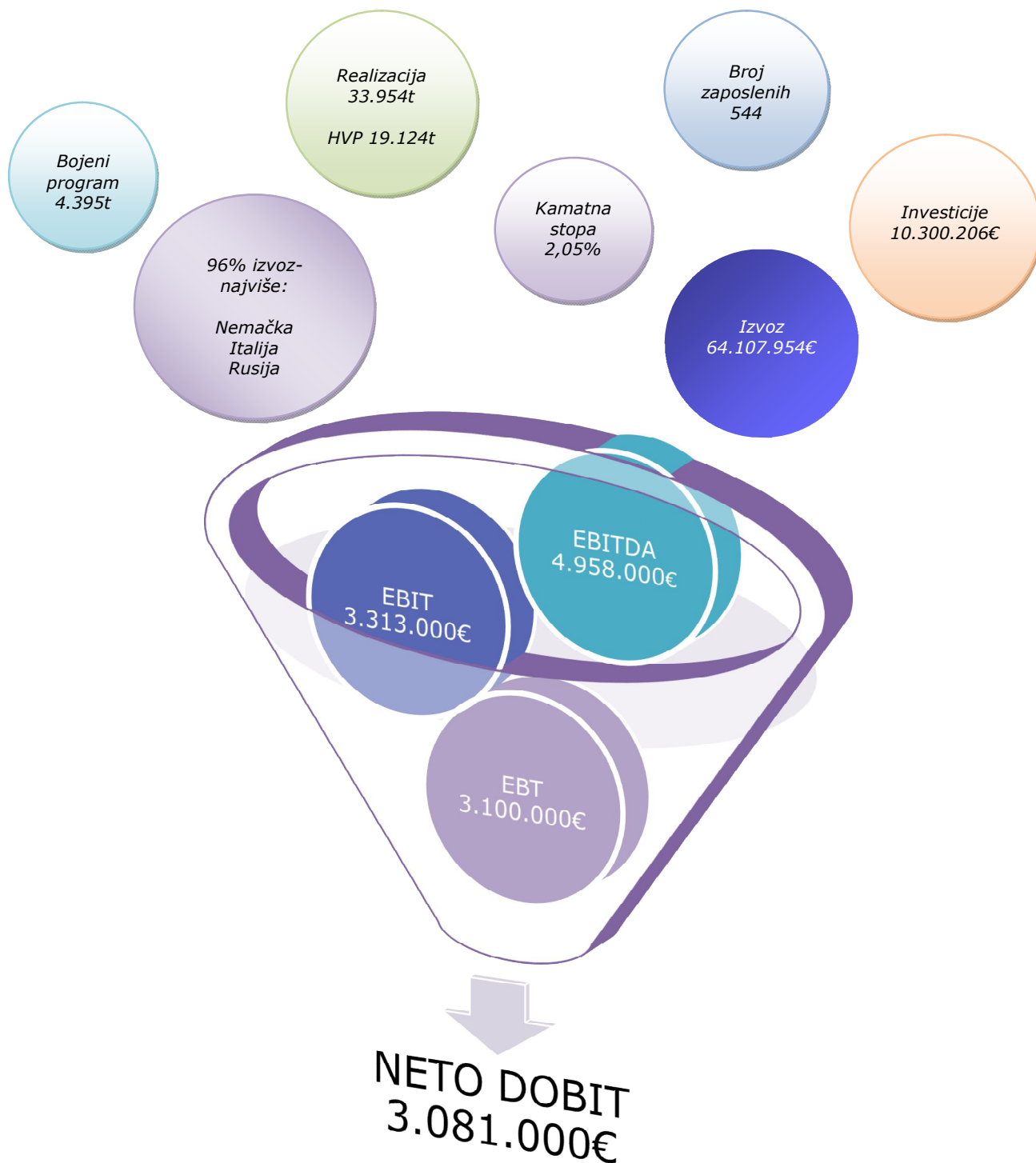
Pregled rasta zarada zaposlenih (EUR) za period 2003-2017. godine



**6. Stabilnošću u poslovanju** koja se može videti iz ostvarenih proizvodno-finansijskih rezultata u periodu I-VI 2017. godini:

- Ostvarena ukupna proizvodnja iznosi 32.025 tona i ista je za 1,79 % manja od plana, a za 2,47% veća od ostvarenja u istom periodu 2016. godine. U hladno valjanom programu ostvarena je proizvodnja od 21.425 tona i ista je za 15,85% manja od planirane proizvodnje za period I-VI, a 13,71% manja od ostvarenja u istom periodu 2016. godine. Neostvarivanje plana proizvodnje u delu HVP posledica je kašnjenja završetka prve faze rekonstrukcije toplo valjačkog stana V2.
- Dodata vrednost po zaposlenom od 43.234 EUR, ostvarena u 2016. godini, smanjena je na 29.690 EUR za period I-VI 2017.
- Prosečno isplaćena zarada za period januar – jun 2017. godine, iznosi 96.587 dinara ili 783 EUR, a prosečna neto zarada iznosi 68.873 ili 558 EUR, bez zarada menadžmenta. Pored toga, u periodu januar – jun 2017. godine, ispoštovane su i sve odredbe Kolektivnog ugovora Društva u delu isplata zaposlenim i to regresa, toplog obroka, solidarnih pomoći, poklona ženama povodom osmog marta i dr.

- I u ovom periodu Impol Seval a.d. je zadržao status firme koja sve obaveze prema državi, bankama, dobavljačima i zaposlenima izmiruje u roku.
- Održana je tekuća likvidnost, uz povećanje kreditne zaduženosti od 4.197.644 EUR i to za 3.112.928 EUR po osnovu tekućih investicija, a 1.084.716 EUR po osnovu finansiranja povećanih zaliha sopstvenog metala.
- Nastavljeno dalje unapređenje sistema zaštite zdravlja i bezbednosti zaposlenih i podrška lokalnoj zajednici.



### **3 OPIS OČEKIVANOG RAZVOJA DRUŠTVA U NAREDNOM PERIODU, PROMENA U POSLOVNIM POLITIKAMA DRUŠTVA I GLAVNIH RIZIKA I PRETNJI KOJIMA JE POSLOVANJE DRUŠTVA IZLOŽENO**

Polazeći od činjenice da je uslov opstanka Preduzeća konstantno ulaganje u kupovinu nove opreme, uz rekonstrukciju i modernizaciju postojeće, Impol Seval a.d. se u 2015. godini opredelio za otvaranje novog investicionog ciklusa. U tom smislu, Nadzorni odbor Društva doneo Odluku o usvajanju Studije opravdanosti investicionog projekta „Rekonstrukcija i modernizacija tehnološke linije za proizvodnju TVT težine od 11 tona u Impol Seval a.d.“ i zaključio da se projekat realizuje po fazama pri čemu je doneta odluka da se pristupi realizaciji prve faze investicionog projekta.

Na bazi ovog dokumenta, tokom 2016. godine započeo je novi investicioni ciklus realizacijom sledećih ključnih podprojekata:

- Rekonstrukcija i modernizacija Valjačkog stana za toplo valjanje V2  
- Ugovor sa kompanijom "SMS", Nemačka potpisan 11.02.2016. godine;
- Modernizacija upravljanja pomoćnim sistemima na valjačkom stanu V-2  
-Ugovor sa firmom "ATES", Slovenija potpisan 09.02.2016. godine
- Zamena motora na valjačastom transporteru Valjačkog stana V-2  
-Ugovor sa firmom "ATES", Slovenija potpisan 01.12.2015. godine
- Nove giljotinske makaze na Valjačkom stanu za toplo valjanje V-2  
-Ugovor sa firmom "KOLDING", Slovenija potpisan 15.04.2016. godine
- Nabavka nove Peći zazagrevanje i homogenizaciju blokova V-1/4  
-Ugovor sa firmom "OTTO JUNKER", Nemačka potpisan 20.12.2016. godine

Paralelno sa pripremama za realizaciju, ili samom realizacijom, ovih podprojekata pokrenuta je inicijativa od menadžmenta kompanije IMPOL d.o.o. za koncipiranje Strategije razvoja Impol Seval a.d., za period od 2017. do 2025. godine. Konceptom Strategije su definisane sledeće smernice:

Maksimalno korišćenje kapaciteta tople valjaonice i poboljšanje kvaliteta toplo valjanih traka, a time i kvaliteta HVP.

Povećanje livničkih kapaciteta i kapaciteta hladne valjaonice.

Poboljšanje produktivnosti, smanjenje faktora protoka i racionalizacija troškova proizvodnje.

Proizvodnja finijih proizvoda sa većom dodatnom vrednošću u cilju povećanja dobiti po zaposlenom.

Zaštita životne i radne sredine i humanizacija rada.

Osnove za izradu strategije razvoja napravljene su sa ciljem i željom da Impol Seval a.d. maksimalno iskoristi sve raspoložive mogućnosti u cilju postizanja većeg obima proizvodnje, pre svega proizvoda sa većom dodatnom vrednosti, i time obezbedi dugoročnu finansijsku stabilnost. Osnove su razmatrane i usvojene na 3. redovnoj sednici Nadzornog odbora održanoj 23/24.05.2016.godine. Usvajanjem ovog strateškog dokumenta stvorene su pretpostavke za budući razvoj Impol Seval a.d. u 3. deceniji 21. veka, a i dalje.

U januaru 2017. Urađena je Studija opravdanosti: "Realizacija investicija po Strategiji razvoja Impol Seval a.d. od 2017. do 2019. godine. Time je izvršena operacionalizacija najvažnijeg strateškog dokumenta.

Tokom 2017. godine planirana je priprema za realizaciju još dva investiciona podprojekta:

- Rekonstrukcija Valjačkog stana za hladno valjanje V-3 za valjanje traka sa O.D.=1.900 mm
- Rekonstrukcija Frez mašine za L-5 za frezovanje "velikih" blokova.

Najveći obim investicionih aktivnosti iz prve faze realizovaće se tokom 2017/2018.godine.

Realizacijom ovog strateškog projekta stvoriće se uslovi da se Impol Seval a.d. uključi u red renomiranih evropskih valjaonica aluminijuma srednjeg kapaciteta i obezbedi stabilnost poslovanja na duži rok.

## 4 UPRAVLJANJE RIZICIMA

Upravljanje rizicima obavlja Izvršni odbor Društva, u skladu sa politikom odobrenom od strane Nadzornog odbora.

### Upravljanje finansijskim rizikom

Izvršni odbor identifikuje i procenjuje finansijske rizike i definiše način zaštite od istih, tesno saradjući sa sektorima, poslovnim jedinicama i DOO.

#### 1) Tržišni rizik

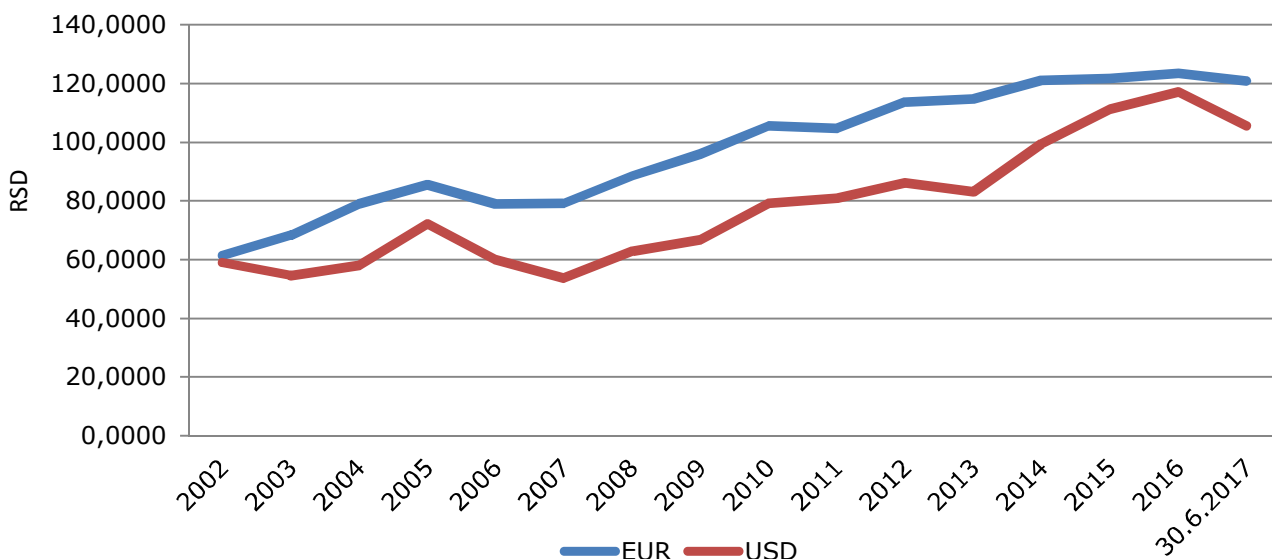
##### 1. Rizik od promene kurseva stranih valuta

Društvo posluje u međunarodnim okvirima gde plasira 96% sopstvene proizvodnje. Nabavka metala iz uvoza i prodaja gotovih proizvoda u izvozu vrši se u EUR, tako da nema direktnog rizika od promena kurseva stranih valuta.

Kalkulacija prodajne cene na domaćem tržištu sadrži valutnu klauzulu, vezujući se za kurs EUR, kroz koju se Društvo štiti od negativnog uticaja pada vrednosti dinara u odnosu na EUR.

Društvo svoje devizne obaveze izmiruje iz sopstvenih deviznih priliva u EUR, obzirom da preko 90% svojih prihoda ostvaruje u EUR.

Kretanje kursa dinara u eur i usd po godinama (na dan 31.12.)



##### 2. Rizik od promene cena

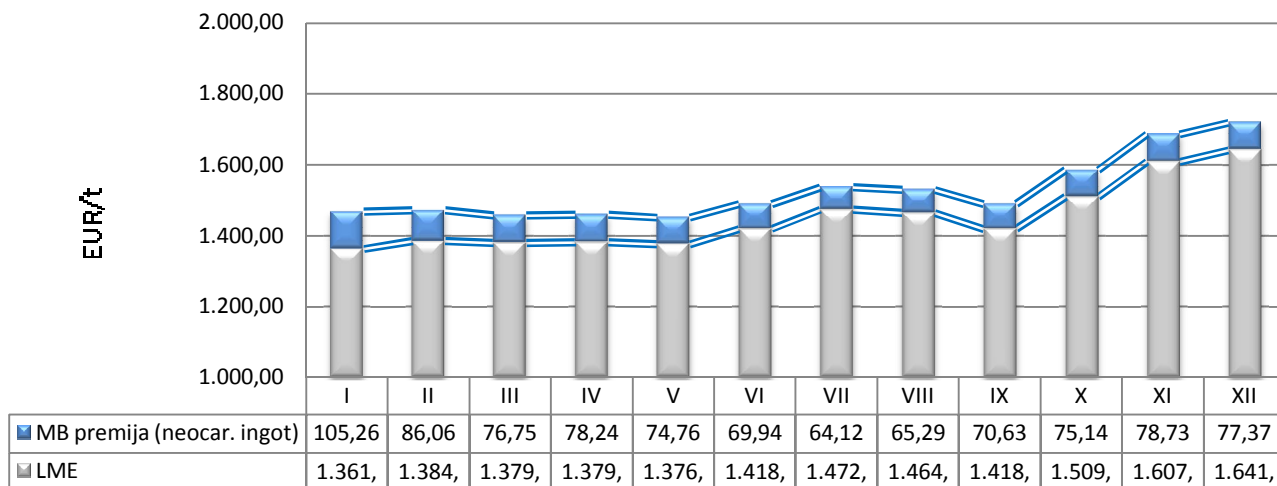
Društvo je izloženo riziku promene cena.

U cilju zaštite od rizika promene cena u delu nabavke sirovina, Društvo se opredelilo da se kroz *hedging* zaštiti nabavna cena metala na LME. Time se postiže da glavna komponenta kalkulacije prodajne cene bude neutralna i da se, u slučaju značajne promene cene sirovina, ne izazove uticaj na poslovanje Društva.

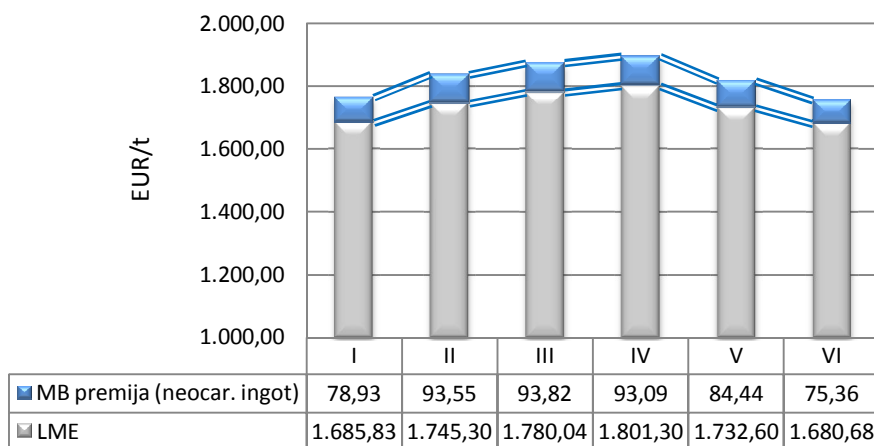
Druga komponenta prodajne cene je bazna cena uvećana za nadoplatke vezano za leguru, dimenzije, itd. Ista se utvrđuje poslovnim planom i poslovnom politikom prodaje i usklađuje sa kretanjem na tržištu.

Bazna cena prerade sa nadoplacima pokriva MB premiju, troškove poslovanja, a ostatak predstavlja dobit.

Kretanje LME i MB premije na metal (EUR/t) u 2016. godini



Kretanje LME i MB premije na metal (EUR/t) u 2017. godini



### 3. Gotovinski rizik i rizik od promene fer vrednosti kamatne stope

Društvo nema kamatonosnu imovinu pa je prihod i novčani tok nezavistan od promene tržišnih kamatnih stopa.

#### 2) Kreditni rizik

Društvo svoje proizvode direktno prodaje avansno ili sa rokovima plaćanja od 30, 60, 90 dana, uz osiguranje potraživanja kod Agencije za osiguranje i finansiranje izvoza Republike Srbije. Potraživanja od prodaje preko Impol d.o.o. (tranzitno redovno i tranzitno prerada) osigurana su od strane Impol d.o.o.

Društvo se kreditno zadužuje u EUR ili u dinarima sa valutnom klauzulom vezujući se za kurs EUR. Svoje obaveze po kreditima Društvo izmiruje iz sopstvenih deviznih priliva. Reinvestiranje skoro u celini ostvarene dobiti i pored intenzivnog investiranja dovelo je do smanjenja potreba za pozajmljenim sredstvima, a samim tim i smanjenja kreditnog rizika.

#### 3) Rizik likvidnosti

Društvo oprezno upravlja rizikom likvidnosti. To podrazumeva održavanje dovoljnog iznosa gotovine, kao i obezbeđenje adekvatnih izvora finansiranja kroz dugoročne kredite za investicije i obrtna sredstva.

### Upravljanje rizikom kapitala

Cilj upravljanja kapitalom je da Društvo zadrži sposobnost da nastavi da posluje u neograničenom periodu i u neizvesnoj budućnosti kako bi akcionarima obezbedilo dividendu kao i povećanje vrednosti akcija, a ostalim interesnim grupama (zaposleni, država) povoljnosti.

Ostvarivanje pozitivnog rezultata poslovanja je prioritetni zadatak Društva.

Društvo već trinaest godina, neprekidno, iskazuje neto dobit iz poslovanja. Impol Seval a.d. je u 2011., 2012. i 2013. godini isplatilo dividendu akcionarima u iznosu od po cca 250.000 EUR u dinarskoj protivvrednosti godišnje, u 2015. godini cca 275.000 EUR, dok je iznos dividende za 2016. godinu cca 300.000 EUR u dinarskoj protivvrednosti. Preostali iznos dobiti iz prethodnih godina Društvo je reinvestiralo. Tržišna vrednost akcija Društva kotiranih na Beogradskoj berzi u periodu I-VI 2017. godine, zabeležila je rast od 26,75%.

### Upravljanje uticajem našeg poslovanja

Osim što uzimamo u obzir direktne uticaje svog poslovanja na društveno, prirodno okruženje i lokalnu ekonomiju, nastojimo da zauzmemo poziciju na tržištu koja će obezbediti dugoročnu stabilnost poslovanja.

Naša misija od nas zahteva da rastemo zajedno sa zajednicom u kojoj poslujemo.

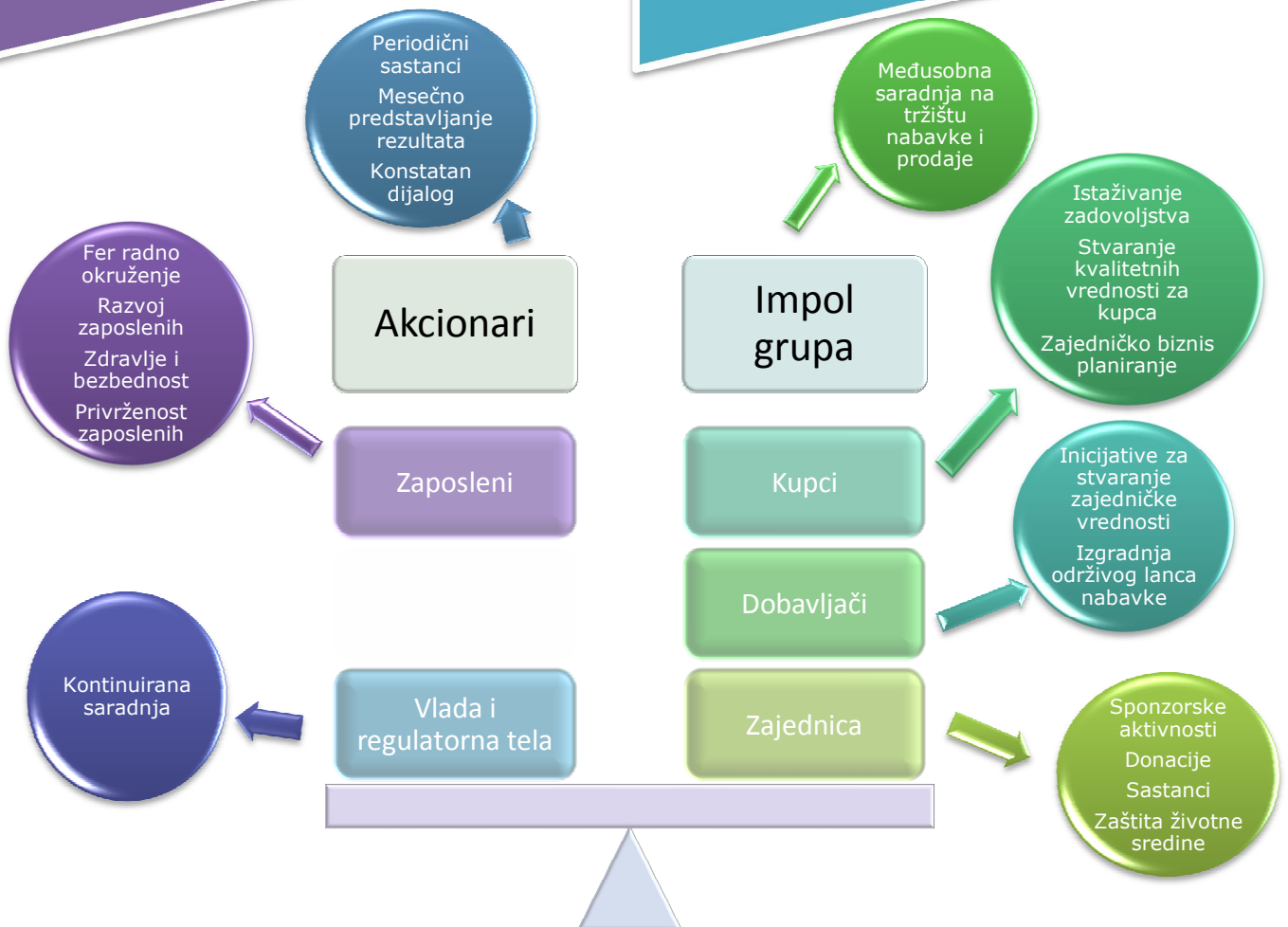
Naš biznis model predstavlja još jedan iskorak, ističući važnost stvaranja dodatne vrednosti za zaposlene, kupce, dobavljače i zajednicu.

Da bismo uspeali da dostignemo ovaj cilj, neophodno je da opredeljenost ka tržištu bude duboko integrisana u naše poslovanje.

### Uključivanje zainteresovanih strana

Uključivanje zainteresovanih strana podrazumeva dijalog o materijalnim pitanjima, razmatranje očekivanja zainteresovanih strana prilikom definisanja dugoročnih ciljeva i strategija i osluškivanje potreba zaposlenih, dobavljača, kupaca, zajednice i svih drugih na koje naše poslovanje utiče u cilju stvaranja zajedničke vrednosti.

Najnoviji globalni trendovi, zahtevi i sugestije uključeni su u naš proces stvaranja dodatne vrednosti.



## 5 VAŽNIJI POSLOVNI DOGAĐAJI KOJI SU NASTUPILI NAKON 30.06.2017. godine

Od dana bilansiranja do dana odobravanja predmetnog izveštaja nije bilo bitnijih poslovnih događaja, koji bi uticali na verodostojnost iskazanih finansijskih izveštaja.

## 6 ZNAČAJNIJI POSLOVI DOO

Ostvareni rezultati DOO bili su u okviru planiranih.

Ostvareni prihodi zavisnih društava od Impol Seval a.d. su:

	000 dinara	000 EUR
Impol Seval Tehnika d.o.o.	175.229	1.420
Impol Seval Final d.o.o.	22.104	179
Impol Seval PKC d.o.o.	11.776	95
Impol Seval President d.o.o.	390	3
<b>Ukupno:</b>	<b>209.499</b>	<b>1.697</b>

Ostvareni prihod Impol Seval a.d. od zavisnih društava iznosi:

	000 dinara	000 EUR
Impol Seval Tehnika d.o.o.	18.786	152
Impol Seval Final d.o.o.	667	5
Impol Seval PKC d.o.o.	314	3
Impol Seval President d.o.o.	316	3
<b>Ukupno:</b>	<b>20.083</b>	<b>163</b>

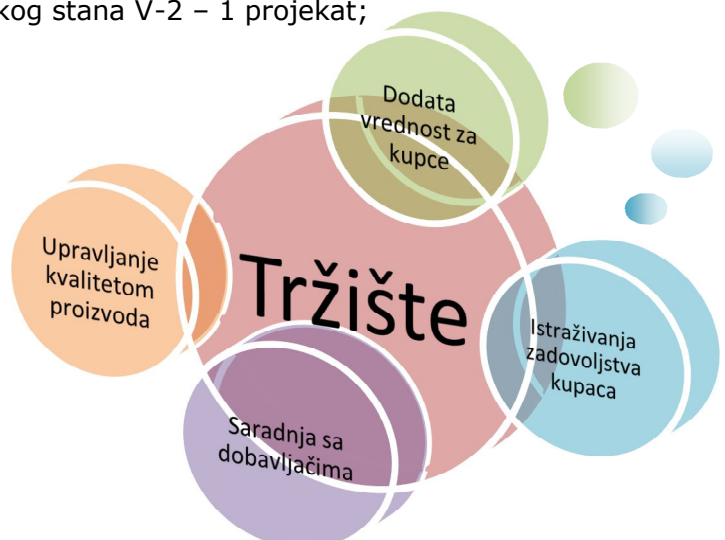
## 7 AKTIVNOSTI DRUŠTVA NA POLJU ISTRAŽIVANJA I RAZVOJA

Kod izrade Plana razvojno istraživačkih projekata Impol Seval a.d. za 2017. godinu, prioritet je ka projektima usmerenim na razvoju tehnologije proizvodnje novih proizvoda, pre svega u domenu bojnih traka, kao i pripremi Društva za nastup u automobilske industriji.

Obzirom na navedeno opredeljenje, u Impol Seval a.d. u 2017. godini je planirana realizacija 7 razvojno istraživačkih projekata koji se odnose na:

- Osvajanje proizvodnje novih proizvoda-3 projekta
- Poboljšanje kvaliteta proizvoda – 2 projekta;
- Sticanje novih tehnoloških znanja – 1 projekat;
- Logistička podrška modernizaciji Valjačkog stana V-2 – 1 projekat;

Kao lider na tržištu, Impol Seval a.d. kontinuirano unapređuje standarde u poslovanju, stavljaajući odgovornost prema svojim poslovnim partnerima, vlasnicima i zaposlenima na najviše mesto. U ovoj oblasti fokusirani smo na:



## 8 PODACI O STEČENIM SOPSTVENIM AKCIJAMA

Društvo ne poseduje sopstvene akcije. Društvo nije sticalo sopstvene akcije od sačinjavanja prethodnog godišnjeg izveštaja.

## 9 IZJAVA O PRIMENI KODEKSA KORPORATIVNOG UPRAVLJANJA

U Impol Seval Valjaonica aluminijuma a.d. Sevojno primenjuje se Kodeks poslovnog postupanja grupe Impol koji je usvojen na sednici Nadzornog odbora Društva od 21.03.2016. godine (odluka broj 2/3/2016).

Usvojeni Kodeks je Kodeks pravila postupanja grupe Impol, čiji je član i Impol Seval a.d., koji je donet na sednici Upravnog odbora Impol 2000 d.d. Slovenska Bistrica, 14.12.2015. godine.

Tekst Kodeksa je javno dostupan na sajtu Društva.

Praksa korporativnog upravljanja se zasniva na doslednoj primeni zakonskih propisa i drugih pratećih propisa i akata Društva, sa ciljem blagovremene identifikacije mogućih rizika i obezbeđenjem uslova za zakonito i celishodno upravljanje rizicima u poslovanju Društva.

Posebno, praksa korporativnog upravljanja se zasniva na izveštavanju o bitnim događajima, u skladu sa zakonom i izveštavanju o bitnim aktivnostima unutar Društva i u odnosima sa društvima sa ograničenom odgovornošću.

Komunikacija sa zaposlenima, akcionarima i zainteresovanom javnošću je otvorena i neposredna.

Poslovni procesi su organizovani tako da se u najvećoj mogućoj meri otklanja opasnost od povreda na radu i stalno unapređuje zaštita životne i radne sredine i bezbednost i zdravlje zaposlenih.

U primeni izabranog Kodeksa korporativnog upravljanja nema odstupanja.







I-VI 2017.

PROIZVODNJA  
32.025t

NETO DOBIT  
3.081.312EUR



**U PERIODU I-VI 2017. GODINE:**

**TEKUĆA INVESTICIONA ULAGANJA 10.300.206 EUR**

**VREDNOST IZVOZA 64.107.954 EUR**

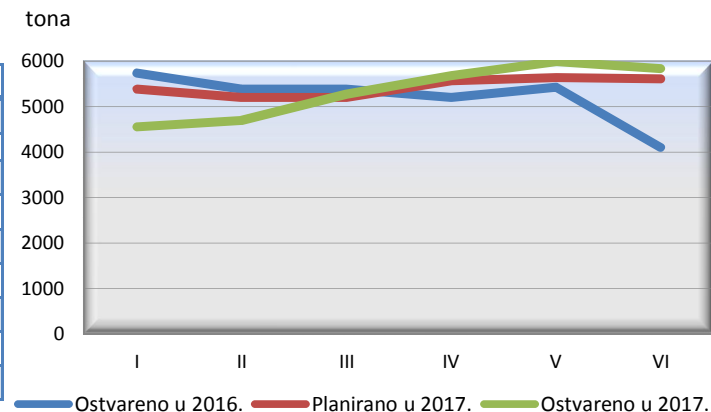
**VEĆA PROIZVODNJA BOJENOG PROGRAMA 3,02% U  
ODNOSU NA ISTI PERIOD PRETHODNE GODINE**

## 10 NATURALNI POKAZATELJI

### Proizvodnja i realizacija

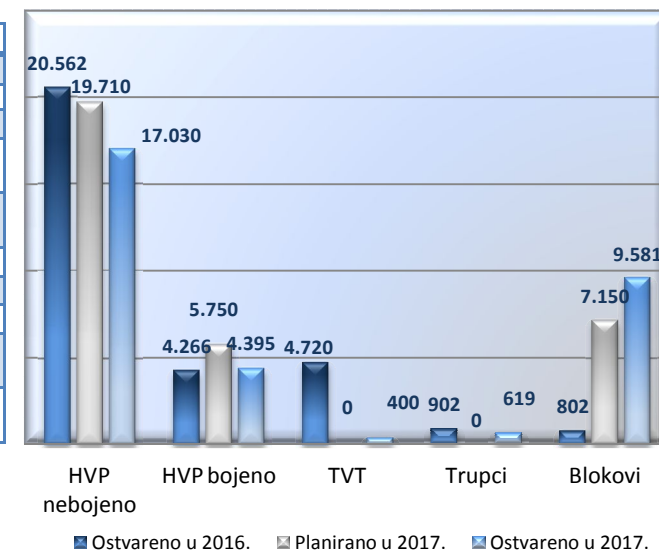
#### Pregled planirane i ostvarene proizvodnje u 2017. godini

Mesec	Ostvareno u 2016. god. /t/			Planirano u 2017. god. /t/			Ostvareno u 2017. god. /t/			Index	
	Domaće	Izvoz	Ukupno	Domaće	Izvoz	Ukupno	Domaće	Izvoz	Ukupno	10/4	10/7
1	2	3	4	5	6	7	8	9	10	11	12
I	154	5.588	<b>5.742</b>	240	5.150	<b>5.390</b>	155	4.405	<b>4.560</b>	79,41	84,60
II	106	5.276	<b>5.382</b>	250	4.950	<b>5.200</b>	172	4.526	<b>4.698</b>	87,29	90,35
III	248	5.133	<b>5.381</b>	255	4.945	<b>5.200</b>	166	5.100	<b>5.266</b>	97,86	101,27
IV	250	4.957	<b>5.207</b>	255	5.315	<b>5.570</b>	218	5.455	<b>5.673</b>	108,95	101,85
V	292	5.139	<b>5.431</b>	255	5.385	<b>5.640</b>	172	5.823	<b>5.995</b>	110,38	106,29
VI	193	3.916	<b>4.109</b>	255	5.355	<b>5.610</b>	213	5.620	<b>5.833</b>	141,96	103,98
<b>I-VI</b>	<b>1.243</b>	<b>30.009</b>	<b>31.252</b>	<b>1.510</b>	<b>31.100</b>	<b>32.610</b>	<b>1.096</b>	<b>30.929</b>	<b>32.025</b>	<b>102,47</b>	<b>98,21</b>



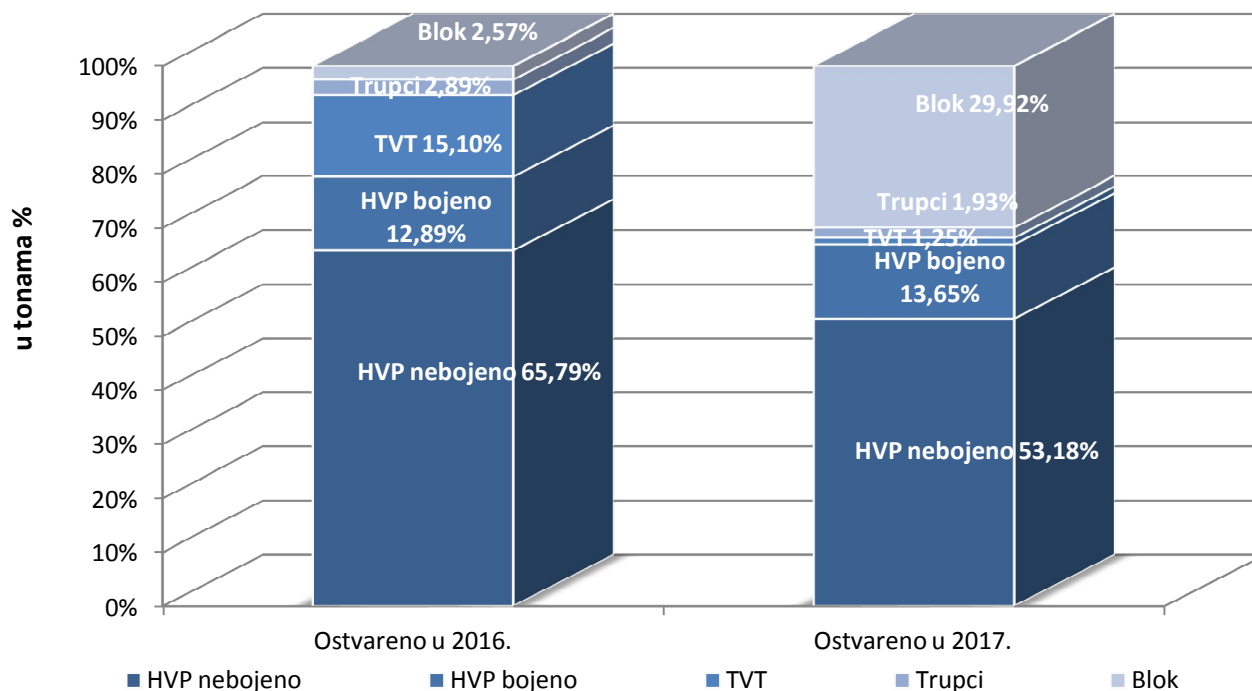
#### Pregled planirane i ostvarene proizvodnje po načinu obrade u 2017. godini

Proizvodi	Ostvareno u 2016. god. /t/			Planirano u 2017. god. /t/			Ostvareno u 2017. god. /t/			Index	
	Domaće	Izvoz	Ukupno	Domaće	Izvoz	Ukupno	Domaće	Izvoz	Ukupno	10/4	10/7
1	2	3	4	5	6	7	8	9	10	11	12
<b>1.HVP</b>	<b>1.184</b>	<b>23.644</b>	<b>24.828</b>	<b>1.510</b>	<b>23.950</b>	<b>25.460</b>	<b>1.096</b>	<b>20.329</b>	<b>21.425</b>	<b>86,29</b>	<b>84,15</b>
-HVP nebojeno	774	19.788	<b>20.562</b>	1.100	18.610	<b>19.710</b>	665	16.365	<b>17.030</b>	82,82	86,40
-HVP bojeno	410	3.856	<b>4.266</b>	410	5.340	<b>5.750</b>	431	3.964	<b>4.395</b>	103,02	76,43
2.TVT	56	4.664	<b>4.720</b>	0	0	<b>0</b>	0	400	<b>400</b>	8,47	-
3.Trupci	3	899	<b>902</b>	0	0	<b>0</b>	0	619	<b>619</b>	68,63	-
4.Blokovi	0	802	<b>802</b>	0	7.150	<b>7.150</b>	0	9.581	<b>9.581</b>	1.194,64	134,00
5.Ukupno (2+3+4)	<b>59</b>	<b>6.365</b>	<b>6.424</b>	<b>0</b>	<b>7.150</b>	<b>7.150</b>	<b>0</b>	<b>10.600</b>	<b>10.600</b>	<b>165,01</b>	<b>148,25</b>
<b>Ukupno 1+5</b>	<b>1.243</b>	<b>30.009</b>	<b>31.252</b>	<b>1.510</b>	<b>31.100</b>	<b>32.610</b>	<b>1.096</b>	<b>30.929</b>	<b>32.025</b>	<b>102,47</b>	<b>98,21</b>



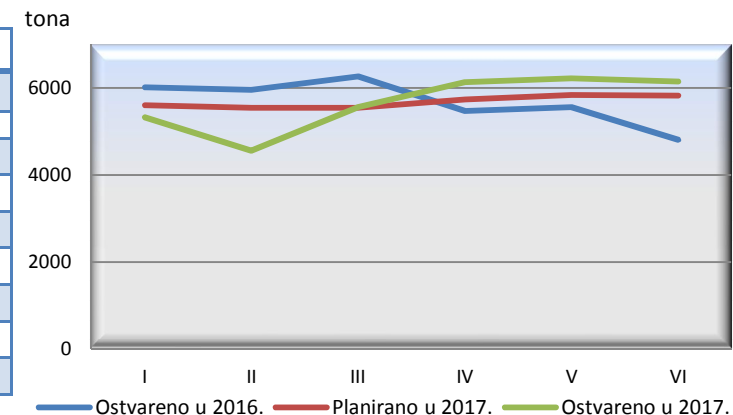
**Pregled ostvarene proizvodnje po načinu obrade za period 2016-2017. godine**

Mesec	2016							2017						
	HVP nebojeno	HVP bojeno	HVP	TVT	Trupci	Blok	Ukupno	HVP nebojeno	HVP bojeno	HVP	TVT	Trupci	Blok	Ukupno
I	3.777.030	612.263	4.389.293	522.790	579.010	251.082	<b>5.742.175</b>	3.284.479	674.675	3.959.154	0	0	600.739	<b>4.559.893</b>
II	3.577.733	592.066	4.169.799	760.202	0	452.132	<b>5.382.133</b>	3.345.472	651.269	3.996.741	399.550	0	302.060	<b>4.698.351</b>
III	3.669.980	692.160	4.362.140	919.480	0	98.576	<b>5.380.196</b>	3.518.163	784.403	4.302.566	0	0	963.596	<b>5.266.162</b>
IV	3.562.620	766.635	4.329.255	878.390	0	0	<b>5.207.645</b>	2.253.327	748.578	3.001.905	0	0	2.671.163	<b>5.673.068</b>
V	3.431.842	786.450	4.218.292	889.385	323.442	0	<b>5.431.119</b>	1.272.245	487.573	1.759.818	0	619.714	3.615.478	<b>5.995.010</b>
VI	2.542.052	816.741	3.358.793	750.047	0	0	<b>4.108.840</b>	3.357.552	1.048.173	4.405.725	0	-1.170	1.428.285	<b>5.832.840</b>
<b>I-VI</b>	<b>20.561.257</b>	<b>4.266.315</b>	<b>24.827.572</b>	<b>4.720.294</b>	<b>902.452</b>	<b>801.790</b>	<b>31.252.108</b>	<b>17.031.238</b>	<b>4.394.671</b>	<b>21.425.909</b>	<b>399.550</b>	<b>618.544</b>	<b>9.581.321</b>	<b>32.025.324</b>



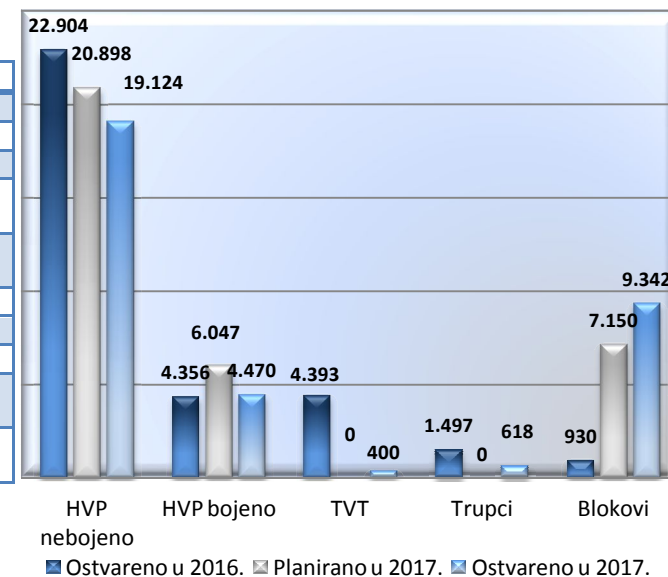
**Pregled planirane i ostvarene realizacije u 2017. godini**

Mesec	Ostvareno u 2016. god. /t/			Planirano u 2017. god. /t/			Ostvareno u 2017. god. /t/			Index	
	Domaće	Izvoz	Ukupno	Domaće	Izvoz	Ukupno	Domaće	Izvoz	Ukupno	10/4	10/7
1	2	3	4	5	6	7	8	9	10	11	12
I	152	5.865	<b>6.017</b>	230	5.370	<b>5.600</b>	102	5.229	<b>5.331</b>	88,60	95,20
II	121	5.833	<b>5.954</b>	240	5.310	<b>5.550</b>	194	4.367	<b>4.561</b>	76,60	82,18
III	205	6.059	<b>6.264</b>	260	5.290	<b>5.550</b>	206	5.358	<b>5.564</b>	88,83	100,25
IV	235	5.239	<b>5.474</b>	265	5.465	<b>5.730</b>	202	5.929	<b>6.131</b>	112,00	107,00
V	318	5.237	<b>5.555</b>	297	5.538	<b>5.835</b>	219	6.002	<b>6.221</b>	111,99	106,62
VI	196	4.620	<b>4.816</b>	318	5.512	<b>5.830</b>	194	5.952	<b>6.146</b>	127,62	105,42
<b>I-VI</b>	<b>1.227</b>	<b>32.853</b>	<b>34.080</b>	<b>1.610</b>	<b>32.485</b>	<b>34.095</b>	<b>1.117</b>	<b>32.837</b>	<b>33.954</b>	<b>99,63</b>	<b>99,59</b>



**Pregled planirane i ostvarene realizacije po načinu obrade u 2017. godini**

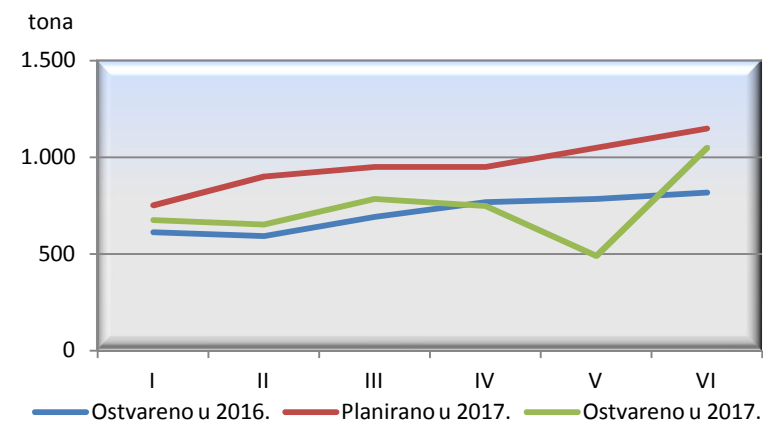
Proizvodi	Ostvareno u 2016. god. /t/			Planirano u 2017. god. /t/			Ostvareno u 2017. god. /t/			Index	
	Domaće	Izvoz	Ukupno	Domaće	Izvoz	Ukupno	Domaće	Izvoz	Ukupno	10/4	10/7
1	2	3	4	5	6	7	8	9	10	11	12
<b>1.HVP</b>	<b>1.168</b>	<b>26.092</b>	<b>27.260</b>	<b>1.610</b>	<b>25.335</b>	<b>26.945</b>	<b>1.117</b>	<b>22.477</b>	<b>23.594</b>	<b>86,55</b>	<b>87,56</b>
-HVP nebojeno	800	22.104	<b>22.904</b>	1.170	19.728	<b>20.898</b>	731	18.393	<b>19.124</b>	83,50	91,51
-HVP bojeno	368	3.988	<b>4.356</b>	440	5.607	<b>6.047</b>	386	4.084	<b>4.470</b>	102,62	73,92
<b>2.TVT</b>	56	4.337	<b>4.393</b>	0	0	<b>0</b>	0	400	<b>400</b>	9,11	-
<b>3.Trupci</b>	3	1494	<b>1.497</b>	0	0	<b>0</b>	0	618	<b>618</b>	41,28	-
<b>4.Blokovi</b>	0	930	<b>930</b>	0	7.150	<b>7150</b>	0	9.342	<b>9342</b>	1.004,52	130,66
<b>5.Ukupno (2+3+4)</b>	<b>59</b>	<b>6.761</b>	<b>6.820</b>	<b>0</b>	<b>7.150</b>	<b>7.150</b>	<b>0</b>	<b>10.360</b>	<b>10.360</b>	<b>151,91</b>	<b>144,90</b>
<b>Ukupno 1+5</b>	<b>1.227</b>	<b>32.853</b>	<b>34.080</b>	<b>1.610</b>	<b>32.485</b>	<b>34.095</b>	<b>1.117</b>	<b>32.837</b>	<b>33.954</b>	<b>99,63</b>	<b>99,59</b>



## Proizvodnja i realizacija – bojeni proizvodi

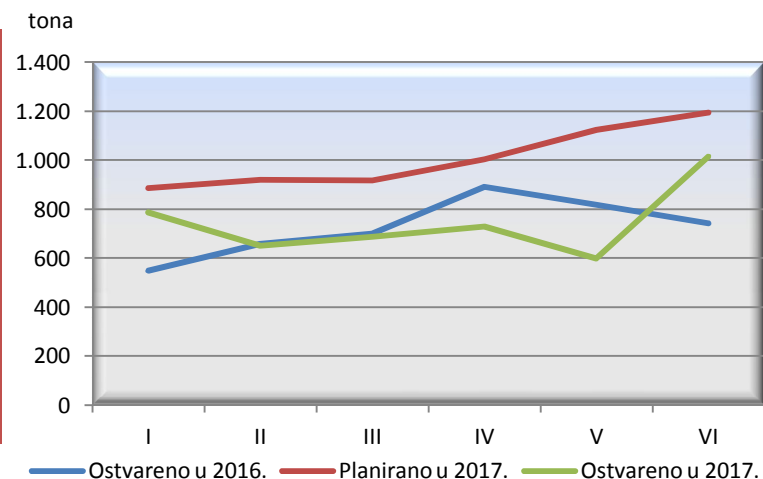
### Pregled planirane i ostvarene proizvodnje u 2017. godini

Meseci	Ostvareno u 2016. god. /t/			Planirano u 2017. god. /t/			Ostvareno u 2017. god. /t/			Index	
	Bojeno			Bojeno			Bojeno			Bojeno	
	Domaće	Izvoz	Ukupno	Domaće	Izvoz	Ukupno	Domaće	Izvoz	Ukupno	10/4	10/7
1	2	3	4	5	6	7	8	9	10	11	12
I	32	580	<b>612</b>	60	690	<b>750</b>	55	619	<b>674</b>	110,13	89,87
II	15	577	<b>592</b>	70	830	<b>900</b>	41	610	<b>651</b>	109,97	72,33
III	103	589	<b>692</b>	70	880	<b>950</b>	66	719	<b>785</b>	113,44	82,63
IV	116	651	<b>767</b>	70	880	<b>950</b>	92	656	<b>748</b>	97,52	78,74
V	67	719	<b>786</b>	70	980	<b>1.050</b>	57	431	<b>488</b>	62,09	46,48
VI	77	740	<b>817</b>	70	1080	<b>1.150</b>	120	929	<b>1.049</b>	128,40	91,22
<b>I-VI</b>	<b>410</b>	<b>3.856</b>	<b>4.266</b>	<b>410</b>	<b>5.340</b>	<b>5.750</b>	<b>431</b>	<b>3.964</b>	<b>4.395</b>	<b>103,02</b>	<b>76,43</b>

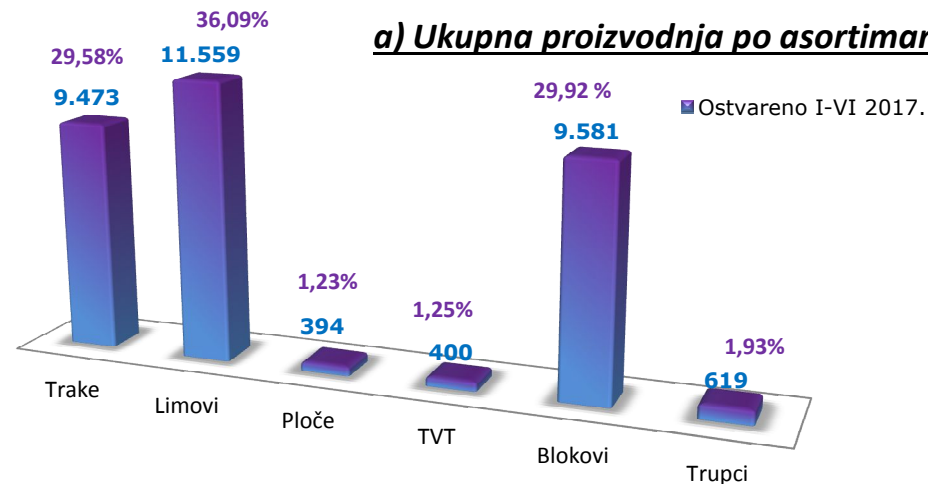


### Pregled planirane i ostvarene realizacije u 2017. godini

Meseci	Ostvareno u 2016. god. /t/			Planirano u 2017. god. /t/			Ostvareno u 2017. god. /t/			Index	
	Bojeno			Bojeno			Bojeno			Bojeno	
	Domaće	Izvoz	Ukupno	Domaće	Izvoz	Ukupno	Domaće	Izvoz	Ukupno	10/4	10/7
1	2	3	4	5	6	7	8	9	10	11	12
I	14	535	<b>549</b>	60	825	<b>885</b>	26	761	<b>787</b>	143,35	88,93
II	11	647	<b>658</b>	70	850	<b>920</b>	46	606	<b>652</b>	99,09	70,87
III	41	659	<b>700</b>	75	842	<b>917</b>	74	614	<b>688</b>	98,29	75,03
IV	125	766	<b>891</b>	70	935	<b>1.005</b>	102	628	<b>730</b>	81,93	72,64
V	112	705	<b>817</b>	80	1.045	<b>1.125</b>	77	521	<b>598</b>	73,19	53,16
VI	65	676	<b>741</b>	85	1.110	<b>1.195</b>	61	954	<b>1.015</b>	136,98	84,94
<b>I-VI</b>	<b>368</b>	<b>3.988</b>	<b>4.356</b>	<b>440</b>	<b>5.607</b>	<b>6.047</b>	<b>386</b>	<b>4.084</b>	<b>4.470</b>	<b>102,62</b>	<b>73,92</b>

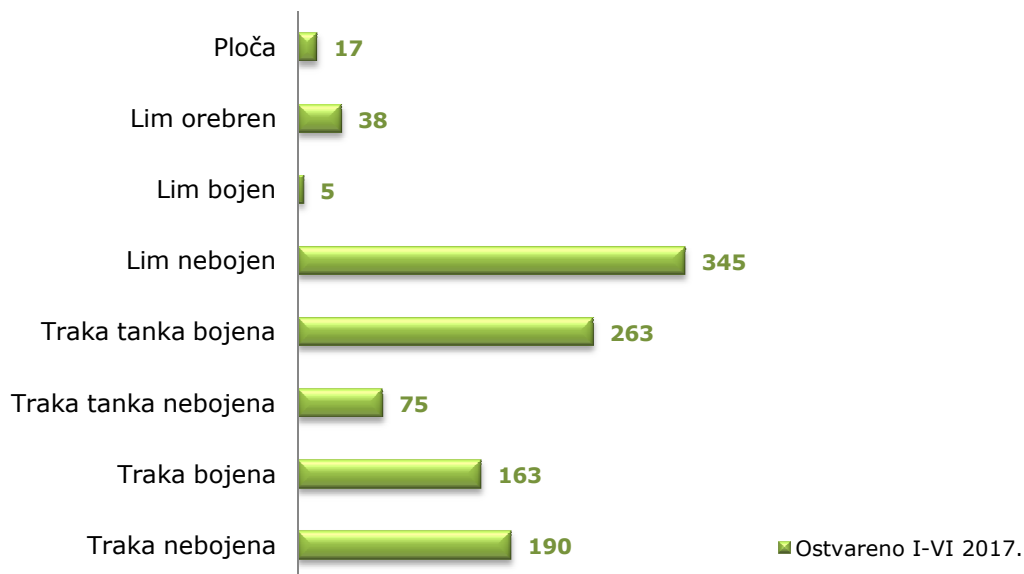


**Proizvodnja po asortimanu**




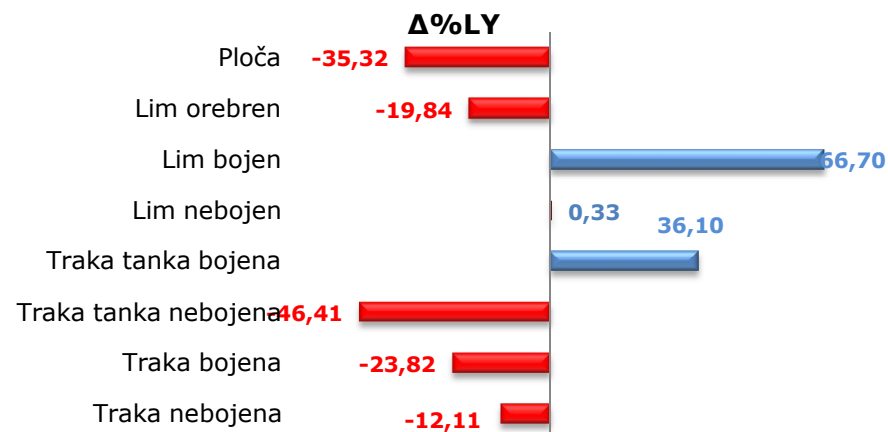
**b) Proizvodnja po asortimanu i tržištima**

**Proizvodnja za domaće tržište (t)**

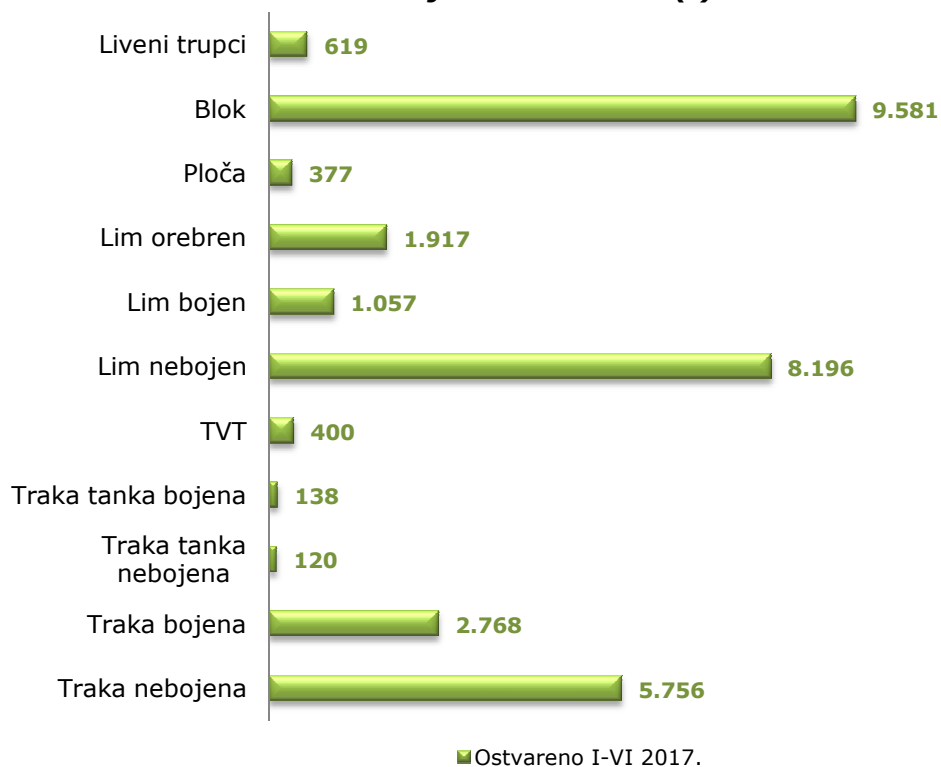


**Δ%LY** –procentualna promena u odnosu na prethodnu godinu

**Δ%BUD**–procentualna promena u odnosu na plan

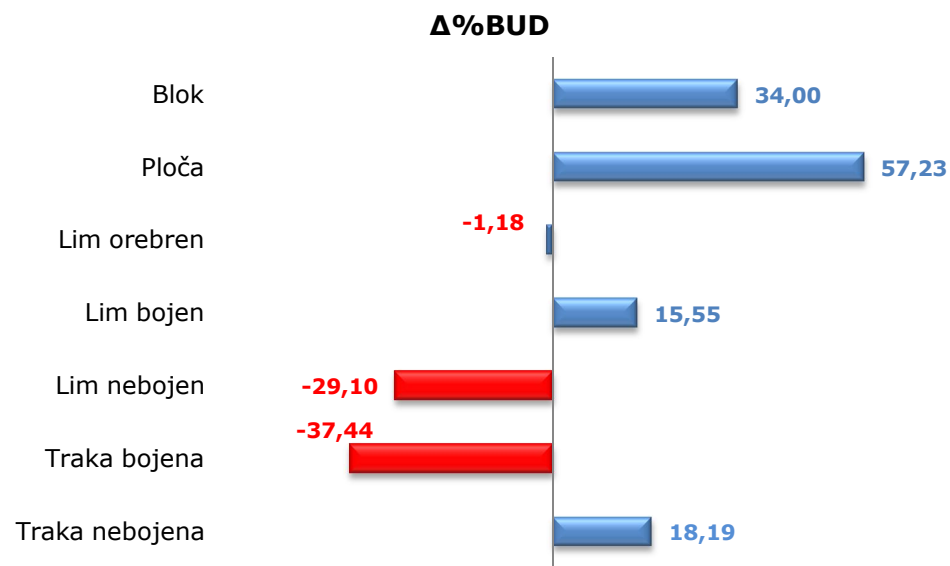
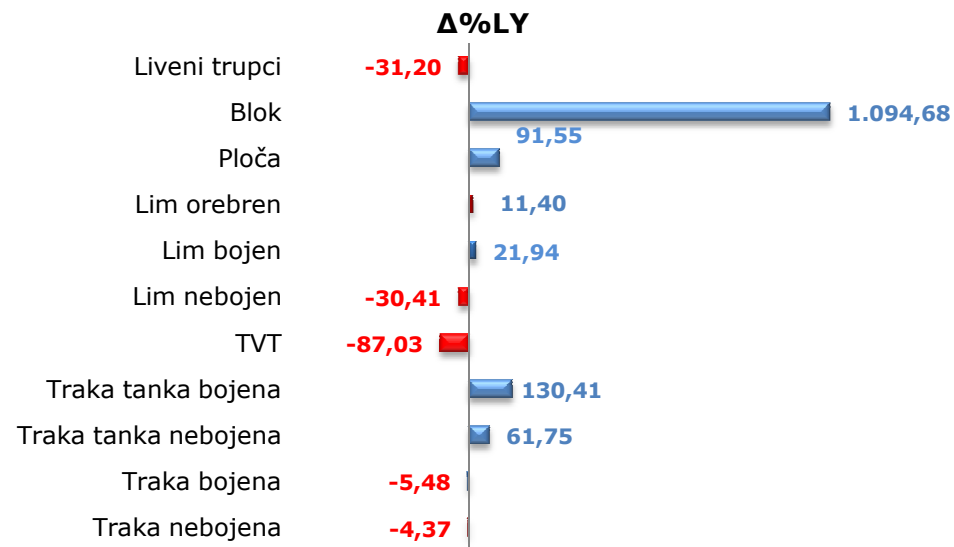


**Proizvodnja za ino-tržište (t)**



**Δ%LY** –procentualna promena u odnosu na prethodnu godinu

**Δ%BUD**–procentualna promena u odnosu na plan



## 11 KADROVI

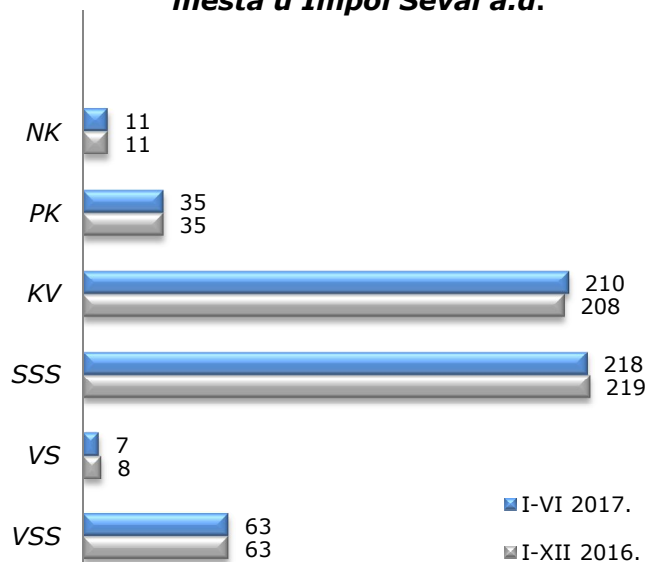
Kvalifikaciona struktura zaposlenih je povoljna. Od ukupnog broja zaposlenih 54% zaposlenih čini visoko - kvalifikovana i kvalifikovana radna snaga (VSS, VS, VK i KV).

Prosečna starosna struktura zaposlenih Društva od preko 46 godina zahteva prijem mlađih i stručnih kadrova koji će biti sposobni i spremni za postizanje dobrih rezultata koje Impol Seval a.d. postavlja sebi za cilj.

### Stanje zaposlenih na dan 30.06.

O p i s	31.12.'16.	30.06.'17.
Uprava Društva	10	10
Sektor tehnologije, razvoja i investicija	3	3
Planiranje i tehnologija	14	14
PJ Livnica	105	108
PJ Valjaonica	233	232
PJ Linija za bojenje	25	26
Sektor kvaliteta	25	24
Sektor marketinga	72	70
Sektor infrastrukture	57	57
<b>Ukupno Impol Seval</b>	<b>544</b>	<b>544</b>
<b>Impol Seval Final</b>	<b>25</b>	<b>25</b>
<b>Impol Seval PKC</b>	<b>12</b>	<b>12</b>
<b>Impol Seval Tehnika</b>	<b>85</b>	<b>83</b>
<b>Impol Seval President</b>	<b>10</b>	<b>11</b>
<b>U K U P N O :</b>	<b>676</b>	<b>675</b>

### Zaposlenost po kategoriji radnog mesta u Impol Seval a.d.

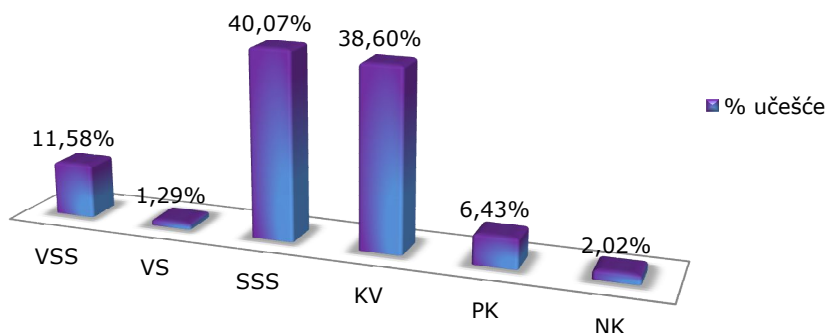


Stanje zaposlenih na dan 30.06.2017. god. u Impol Seval a.d. iznosi 544, u Final d.o.o. 25, u PKC d.o.o. 12, u Tehnika d.o.o. 83 u u President d.o.o.10, što ukupno iznosi 675 i u odnosu na 676 koliko je bilo zaposleno na dan 31.12.2016. god. ukupan broj zaposlenih je smanjen za jedan.

### Zaposlenost prema polu i godinama života u Impol Seval a.d.

Opis	do 25	26-35	36-45	46-55	56-65	Σ	%
Muškarci	22	111	58	126	130	447	82,17
Žene	1	14	16	30	36	97	17,83
<b>Ukupno</b>	<b>23</b>	<b>125</b>	<b>74</b>	<b>156</b>	<b>166</b>	<b>544</b>	

### Pregled broja zaposlenih po kategoriji radnog mesta na dan 30.06.2017. godine u Impol Seval a.d.





## 12 ZARADE

Na ime zarada u Impol Seval a.d. u periodu I-VI 2017. godine ukupno je isplaćeno 377.327.944 dinara ili 3.057.803 EUR, od čega se 271.534.019 dinara, odnosno 71,96%, odnosi na neto zarade, 33.735.694 dinara ili 8,94% na troškove poreza na zarade i 72.058.231 dinara, odnosno 19,10%, na troškove doprinosa iz zarada.

Zajedno sa doprinosima na teret poslodavca od 66.660.425 dinara ili 540.205 EUR ukupni troškovi zarada iznose 443.988.369 dinara ili 3.598.008 EUR i čine 5,26% ukupnih troškova Impol Seval a.d.

Prosečno isplaćena zarada u Impol Seval a.d. u periodu I-VI 2017. godine iznosila je 96.587 dinara, odnosno 68.873 dinara bez poreza i doprinosa po zaposlenom.

Isplata zarada u DOO u sistemu Impol Seval vršena je po istim principima kao i u Impol Seval a.d. uz poštovanje Zakona o radu i Kolektivnog Ugovora. Prosečne isplaćene zarade i zarade bez poreza i doprinosa u Društvu u periodu januar-jun 2017. godine prikazane su u narednim tabelama.

### Prosek isplaćene zarade u periodu I-VI 2017. godine po KU

Prosečan kurs EUR 123,3984

M e s e c i	Impol Seval a.d.		Final d.o.o.		PKC d.o.o.		Tehnika d.o.o.		President d.o.o.		Ukupno	
	Din.	Eur	Din.	Eur	Din.	Eur	Din.	Eur	Din.	Eur	Din.	Eur
Januar	91.412	739	93.084	752	97.945	791	86.211	696	59.335	479	90.516	731
Februar	89.221	720	96.363	777	101.296	817	82.537	666	59.880	483	88.457	714
Mart	108.181	873	111.606	901	117.161	946	105.044	848	64.750	523	107.520	868
April	89.504	724	89.300	722	97.471	788	86.676	701	58.610	474	88.868	719
Maj	90.210	733	93.631	761	105.857	860	87.498	711	58.456	475	89.791	729
Jun	110.899	909	113.642	931	123.160	1.009	107.083	877	75.007	615	110.229	903
<b>I-VI '17.</b>	<b>96.587</b>	<b>783</b>	<b>99.669</b>	<b>808</b>	<b>107.206</b>	<b>869</b>	<b>92.442</b>	<b>749</b>	<b>62.759</b>	<b>509</b>	<b>95.905</b>	<b>777</b>

### Prosek isplaćene zarade umanjene za porez i doprinose u periodu I-VI 2017. godine po KU

M e s e c i	Impol Seval a.d.		Final d.o.o.		PKC d.o.o.		Tehnika d.o.o.		President d.o.o.		Ukupno	
	Din.	Eur	Din.	Eur	Din.	Eur	Din.	Eur	Din.	Eur	Din.	Eur
Januar	65.248	527	66.431	537	69.838	564	61.605	498	42.773	346	64.621	522
Februar	63.713	514	68.729	555	72.187	582	59.016	476	43.155	348	63.177	510
Mart	77.004	622	79.415	641	83.309	672	74.788	604	46.569	376	76.539	618
April	63.896	517	63.778	516	69.506	562	61.851	500	42.264	342	63.443	513
Maj	64.398	523	66.814	543	75.385	612	62.468	507	42.157	342	64.102	521
Jun	78.903	646	80.842	662	87.514	717	76.227	625	53.759	440	78.434	643
<b>I-VI '17.</b>	<b>68.873</b>	<b>558</b>	<b>71.048</b>	<b>576</b>	<b>76.332</b>	<b>619</b>	<b>65.948</b>	<b>534</b>	<b>45.172</b>	<b>366</b>	<b>68.393</b>	<b>554</b>

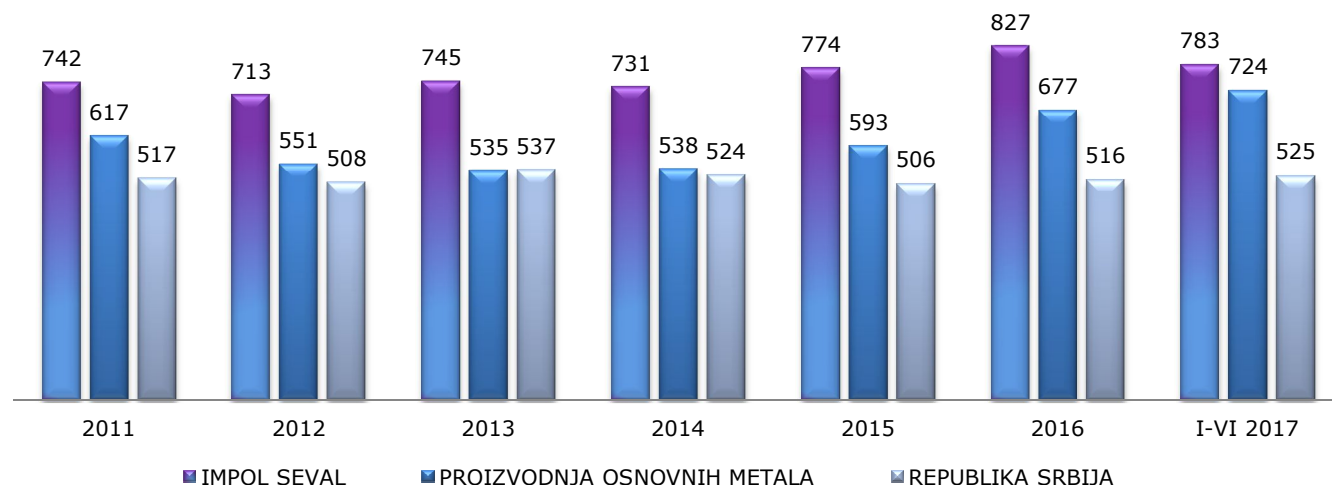
**Prosek isplaćene zarade po kategoriji radnog mesta u periodu I-VI 2017. godine u dinarima**

Opis	Kategorija radnog mesta							
	VSS	VS	VKV	SSS	KV	PK	NK	Ukupno
Impol Seval a.d.	135.035	109.137	103.437	91.507	95.408	81.443	69.375	96.587
Final d.o.o.	145.816	94.642	0	83.395	0	0	66.365	99.669
PKC d.o.o.	128.238	107.347	0	80.281	0	69.332	0	107.206
Tehnika d.o.o.	153.114	110.251	94.457	96.744	87.488	80.702	66.558	92.442
President d.o.o.	0	0	0	65.514	0	0	54.046	62.759

**Prosek isplaćene zarade po kategoriji radnog mesta u periodu I-VI 2017. godine u EUR**

Opis	Kategorija radnog mesta							
	VSS	VS	VKV	SSS	KV	PK	NK	Ukupno
Impol Seval a.d.	1.094	884	838	742	773	660	562	783
Final d.o.o.	1.182	767	0	676	0	0	538	808
PKC d.o.o.	1.039	870	0	651	0	562	0	869
Tehnika d.o.o.	1.241	893	765	784	709	654	539	749
President d.o.o.	0	0	0	531	0	0	438	509

**Pregled zarada (EUR) u Republici Srbiji, delatnosti Proizvodnja osnovnih metala i Impol Seval a.d. po godinama 2011-2017.**



### 13 REALIZACIJA INVESTICIIONIH ULAGANJA

Investicionim programom iz Ugovora o kupoprodaji Valjaonice aluminijuma u jesen 2002. godine planirana su investiciona ulaganja u iznosu od 14,635 miliona USD za realizaciju više investicionih projekata u naredne tri godine. Osnovni motivi pri izradi ovog plana su bili:

- revitalizacija i modernizacija postojeće opreme;
- povećanje nivoa kvaliteta i racionalizacija troškova proizvodnje;
- ekološka zaštita životne sredine i humanizacija rada.

Zaključno sa 2005. godinom u Impol Seval a.d. ukupno je investirano po Investicionom programu 18.219.183 USD, čime je u potpunosti realizovana obaveza iz Investicionog programa. Verifikaciju realizacije obaveza iz Investicionog programa izvršila je Agencija za privatizaciju i konstatovala da je Impol d.o.o. u celini ispunio svoju obavezu iz Kupoprodajnog ugovora – Investicioni program.

Krajem 2005. godine ušlo se u realizaciju investicije Livnica II sa vodosnabdevanjem i po tom osnovu u 2005. godini je investirano 1.514.322 USD tako da je zaključno sa 2005. godinom investirano ukupno 19.733.505 USD, odnosno 16.244.893 EUR.

U periodu od 2006. zaključno sa 2016. godinom dodatno je investirano 62.953.028 EUR.

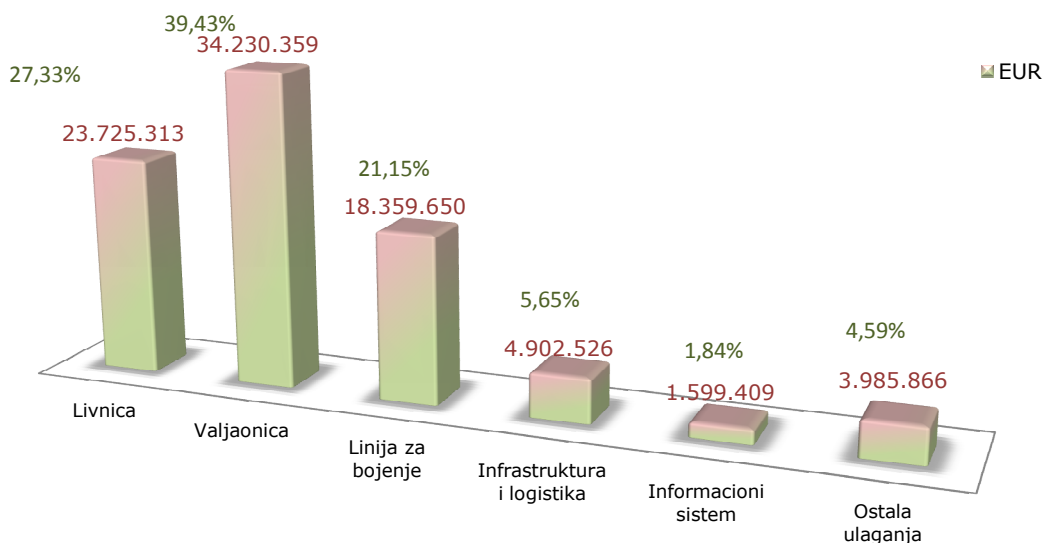
Poslovnim planom za 2017. god. planirano je ulaganje od 18,6 miliona EUR, a u 2017. godini izvršeno 7.605.201 EUR na ime izvršenih isporuka opreme i izvršenih usluga po osnovu investicija, a iznos od 2.695.005 EUR uplaćen kao avans po osnovu zaključenih ugovora za buduće investicije.

Ukupna ulaganja u periodu 2002–2017. god. iznosila su **89.498.127 EUR** pri čemu je za iznos od 86.803.122 EUR izvršeno fakturisanje na ime isporučene opreme i izvršenih usluga po osnovu investicija.

Finansiranje ovih ulaganja izvršeno je iz sredstava Društva i investicionih kredita.

U periodu od 2003 –2017. godine struktura realizovanih (fakturisanih) investicionih ulaganja od 86.803.122 EUR bila je sledeća:

**Realizovane investicije u periodu 2003-2017. godine**



**14 POKAZATELJI KVALITETA I TROŠKOVI PO GRUPAMA**
**14.1. Osnovni i ostali pokazatelji kvaliteta**



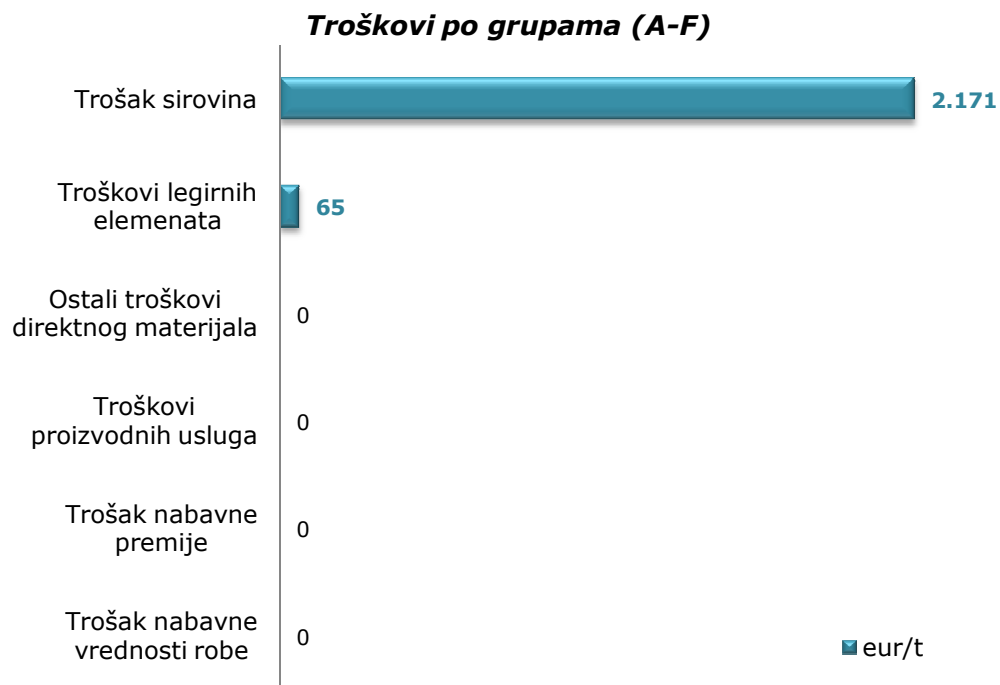
Osnovni pokazatelji kvaliteta	Plan za 2017.	Ostvareno I-VI 2017.
Faktor gubitka metala u PJ Livnica %	≤ 3,640	3,900
Faktor protoka u PJ Livnica	≤ 1,130	1,123
Faktor protoka TVT	≤ 1,062	1,069
Faktor protoka strečerovanih limova	≤ 1,430	1,458
Faktor protoka nestrečerovanih limova	≤ 1,360	1,382
Faktor protoka strečerovane trake	≤ 1,420	1,463
Faktor protoka nestrečerovane trake	≤ 1,370	1,391
Faktor protoka orebreni limovi	≤ 1,255	1,286
Faktor protoka TVP	≤ 1,360	1,366
Faktor protoka bojene streč. trake i limovi	≤ 1,500	1,586
Faktor protoka bojene tanke trake	≤ 1,450	1,494
Faktor protoka PJ Linija za bojenje	≤ 1,009	1,010

R. br.	Pokazatelji	PJ Livnica		Pj Valjaonica		PJ Linija za bojenje	
		Plan za 2017.	Ostvareno I-VI 2017.	Plan za 2017.	Ostvareno I-VI 2017.	Plan za 2017.	Ostvareno I-VI 2017.
1.	Pušteno uz odobrenje %	≤ 1,50	1,38	≤ 2,20	3,18	≤ 1,35	3,97
2.	Ukupni škart %	≤ 0,35	0,41	≤ 0,55	0,35	≤ 1,50	0,77
2.1.	Međufazni škart %	≤ 0,23	0,32	≤ 0,00	0,00	≤ 0,00	0,00
2.2.	Interne reklamacije %	≤ 0,12	0,09	≤ 0,30	0,29	≤ 0,10	0,00
2.3.	Završni škart %	≤ 0,00	0,00	≤ 0,25	0,06	≤ 1,40	0,77
3.	Nastale reklamacije %	≤ 1,00	0,06	≤ 0,84	1,34	≤ 1,00	3,32
4.	Zaključene reklamacije %	≤ 0,80	1,02	≤ 0,80	0,65	≤ 0,80	3,18

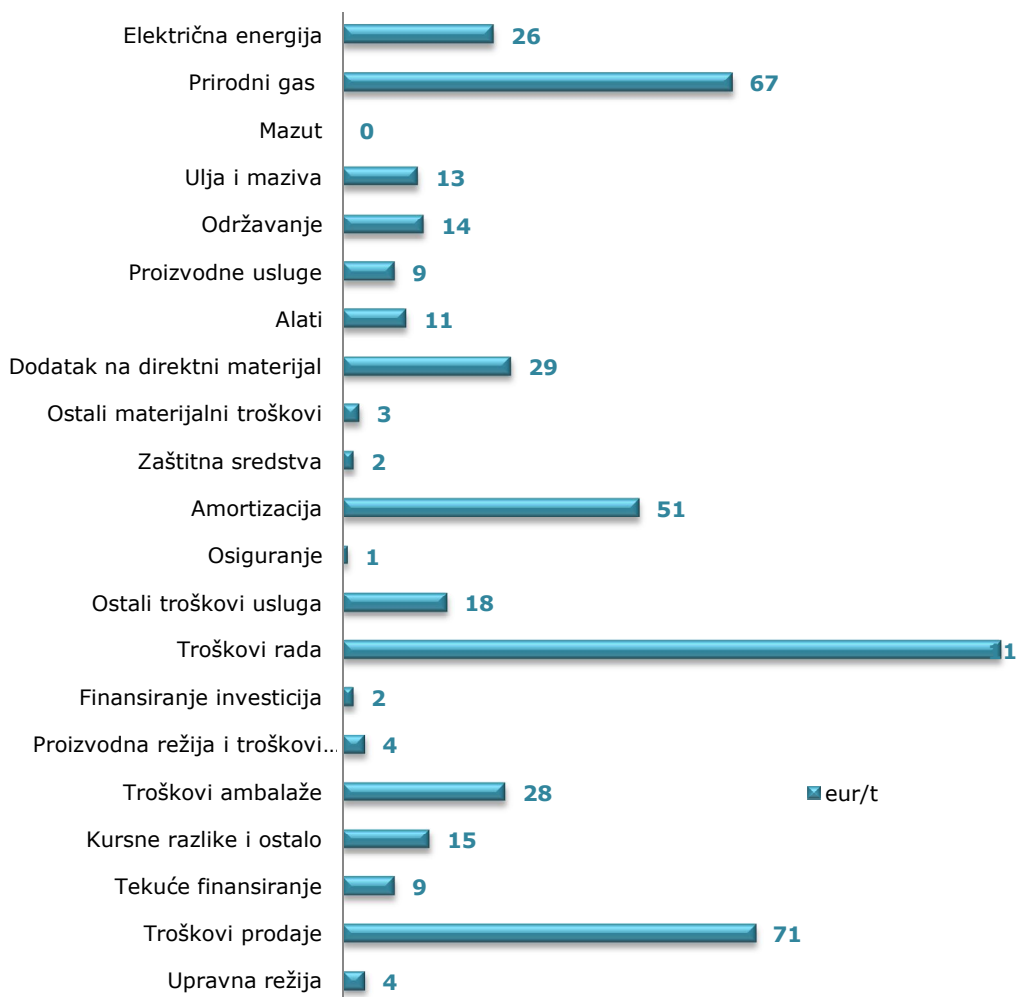
### 14.2. Troškovi po grupama

**ΔLY** –promena u odnosu na I-VI 2016. godine (eur/t)

**ΔBUD**–promena u odnosu na plan (eur/t)



### Troškovi po grupama (1-21)

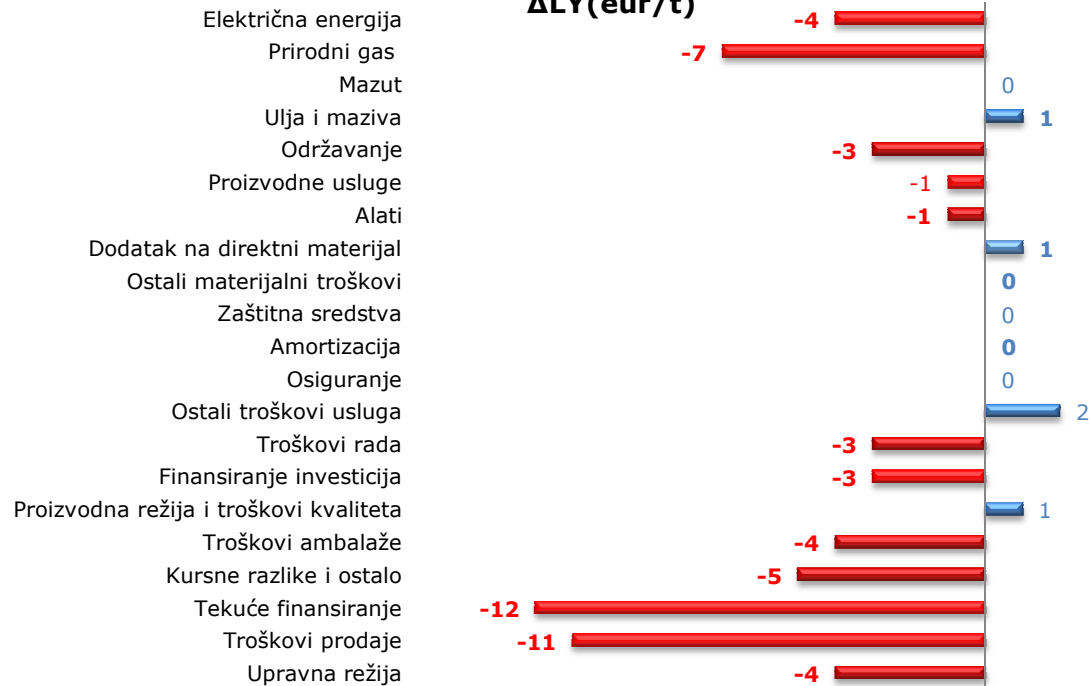


**ΔLY** –promena u odnosu na I-VI 2016. godine (eur/t)


**ΔBUD**–promena u odnosu na plan (eur/t)

Izveštaj o poslovanju za I-VI 2017. god.

**ΔLY (eur/t)**



**ΔBUD (eur/t)**

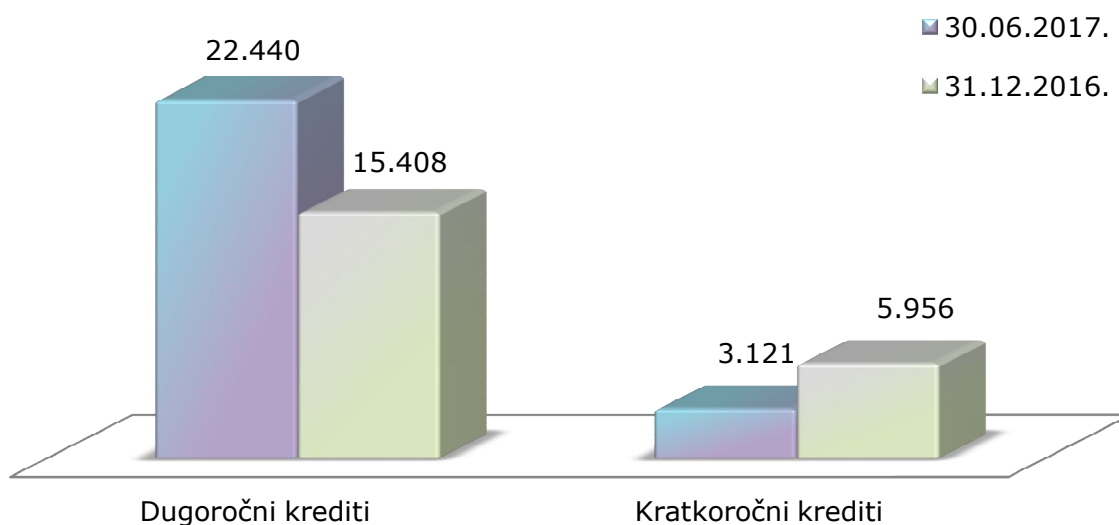


## 15 STANJE KREDITNE ZADUŽENOSTI

Red. br.	V r s t a k r e d i t a	Preračunato u EUR	
		31.12.2016.	30.06.2017.
<b>1.</b>	<b>Dugoročni krediti</b>	<b>15.407.877</b>	<b>22.440.462</b>
1.1.	Dugoročni krediti u zemlji-dinarski	5.121.667	6.041.323
1.2.	Dugoročni krediti u zemlji - devizni - investicioni	6.062.500	8.636.106
1.3.	Dugoročni krediti u zemlji - val. klauz. - investicioni	0	539.323
1.4.	Dugoročni krediti u zemlji - devizni	4.223.710	7.223.710
<b>2.</b>	<b>Kratkoročni krediti</b>	<b>5.955.595</b>	<b>3.120.655</b>
2.1.	Kratkoročni krediti/deo dugoročnih	5.955.595	3.120.655
<b>U k u p n o:</b>		<b>21.363.472</b>	<b>25.561.116</b>

Red. br.	O p i s	Vrednost u EUR		Struktura u %	
		31.12.2016.	30.06.2017.	31.12.2016.	30.06.2017.
1.	Dugoročni krediti	15.407.877	22.440.462	72,12	87,79
2.	Kratkoročni krediti	5.955.595	3.120.655	27,88	12,21
<b>U k u p n o:</b>		<b>21.363.472</b>	<b>25.561.116</b>	-	-

### Međusobni odnosi dugoročnih i kratkoročnih kredita na dan 31.12.2016. i 30.06.2017. /u 000 EUR/



**Kretanje kreditne zaduženosti u periodu  
31.12.2016-30.06.2017. godine**

<i>Vrsta kredita/kreditor</i>		<i>stanje 31.12.2016.</i>	<i>stanje 31.01.2017.</i>	<i>stanje 28.02.2017.</i>	<i>stanje 31.03.2017.</i>	<i>stanje 30.04.2017.</i>	<i>stanje 31.05.2017.</i>	<i>stanje 30.06.2017.</i>
<b>Za osnovna sredstva</b>	<b>Komercijalna - nova lin.za bojenje (EUR 9,7)</b>	7.275.000	7.275.000	6.971.875	6.971.875	6.971.875	6.668.750	6.668.750
	<b>UniCredit banka a.d.</b>	0	0	0	0	895.576	1.421.708	1.792.928
	<b>Banca intesa a.d.</b>	0	0	0	0	0	1.320.000	1.320.000
<b>Σ za osnovna sredstva</b>		<b>7.275.000</b>	<b>7.275.000</b>	<b>6.971.875</b>	<b>6.971.875</b>	<b>7.867.451</b>	<b>9.410.458</b>	<b>9.781.678</b>
<b>Za obrtna sredstva</b>	<b>Banca Intesa ad</b>	5.503.472	5.277.778	5.052.083	4.826.389	4.600.694	4.375.000	4.149.306
	<b>Komercijalna banka ad</b>	6.585.000	6.463.056	6.341.111	6.219.167	6.097.222	5.975.278	5.853.333
	<b>UniCredit banka ad</b>	2.000.000	2.000.000	2.000.000	2.000.000	2.000.000	1.928.571	1.857.143
	<b>NLB Banka ad</b>	0	0	0	1.000.000	973.301	946.473	919.656
	<b>Raiffeisen banka ad</b>	0	0	0	0	0	3.000.000	3.000.000
<b>Σ za obrtna sredstva</b>		<b>14.088.472</b>	<b>13.740.833</b>	<b>13.393.195</b>	<b>14.045.556</b>	<b>13.671.218</b>	<b>16.225.323</b>	<b>15.779.438</b>
<b>UKUPNI KREDITI</b>		<b>21.363.472</b>	<b>21.015.833</b>	<b>20.365.070</b>	<b>21.017.431</b>	<b>21.538.669</b>	<b>25.635.781</b>	<b>25.561.116</b>



**16 FINANSIJSKI REZULTAT ZA I-VI 2017. GOD.**

**16.1. Bilans uspeha za period I-VI 2017. god. Impol Seval a.d.**

Prosečan kurs EUR I-VI 2017. 123,3984

Prosečan kurs EUR I-VI 2016. 122,9180

Grupa računa, račun	POZICIJA	AOP	I-VI 2016. god.		I-VI 2017. god.	
			/u 000 din/	/u 000 eur/	/u 000 din/	/u 000 eur/
1	2	3	4	5	6	7
	<b>PRIHODI IZ REDOVNOG POSLOVANJA</b>					
60 do 65, osim 62 i 63	<b>A. POSLOVNI PRIHODI (1002+1009+1016+1017)</b>	1001	<b>6.780.267</b>	<b>55.161</b>	<b>8.315.748</b>	<b>67.389</b>
60	<b>I. PRIHODI OD PRODAJE ROBE (1003+1004+1005+1006+1007+1008)</b>	1002				
600	1. Prihodi od prodaje robe matičnim i zavisnim pravnim licima na domaćem tržištu	1003				
601	2. Prihodi od prodaje robe matičnim i zavisnim pravnim licima na inostranom tržištu	1004				
602	3. Prihodi od prodaje robe ostalim povezanim pravnim licima na domaćem tržištu	1005				
603	3. Prihodi od prodaje robe ostalim povezanim pravnim licima na inostranom tržištu	1006				
604	5. Prihodi od prodaje robe na domaćem tržištu	1007				
605	6. Prihodi od prodaje robe na inostranom tržištu	1008				
61	<b>II PRIHODI OD PRODAJE PROIZVODA I USLUGA (1010+1011+1012+1013+1014+1015)</b>	1009	6.637.341	53.998	8.157.526	66.107
610	1. Prihodi od prodaje proizvoda i usluga matičnim zavisnim pravnim licima na domaćem tržištu	1010	22.077	180	11.505	93
611	2. Prihodi od prodaje proizvoda i usluga matičnim zavisnim pravnim licima na inostranom tržištu	1011	3.289.803	26.764	4.741.458	38.424
612	3. Prihodi od prodaje roba i usluga ostalim povezanim pravnim licima na domaćem tržištu	1012				
613	4. Prihodi od prodaje roba i usluga ostalim povezanim pravnim licima na inostranom tržištu	1013				
614	5. Prihodi od prodaje proizvoda i usluga na domaćem tržištu	1014	417.493	3.397	408.834	3.313

Grupa računa, račun	POZICIJA	AOP	I-VI 2016. god.		I-VI 2017. god.	
			/u 000 din/	/u 000 eur/	/u 000 din/	/u 000 eur/
1	2	3	4	5	6	7
615	6. Prihodi od prodaje gotovih proizvoda i usluga na inostranom tržištu	1015	2.907.968	23.658	2.995.729	24.277
64	III. PRIHODI OD PREMIJA, SUBVENCIJA, DOTACIJA, DONACIJA I SL.	1016				
65	IV. DRUGI POSLOVNI PRIHODI	1017	142.926	1.163	158.222	1.282
	<b>RASHODI IZ REDOVNOG POSLOVANJA</b>					
50 do 55, 62 i 63	<b>B. POSLOVNI RASHODI (1019-1020-1021+1022+1023+1024+1025+1026+1027+1028+1029) ≥ 0</b>	1018	<b>6.049.825</b>	<b>49.218</b>	<b>7.989.058</b>	<b>64.742</b>
50	I. NABAVNA VREDNOST PRODATE ROBE	1019				
62	II. PRIHODI OD AKTIVIRANJA UČINAKA I ROBE	1020			10.750	87
630	III. POVEĆANJE VREDNOSTI ZALIHA NEDOVRSĀENIH I GOTOVIH PROIZVODA I NEDOVRSĀENIH USLUGA	1021	274.798	2.236	753.272	6.104
631	IV. SMANJENJE VREDNOSTI ZALIHA NEDOVRSĀENIH I GOTOVIH PROIZVODA I NEDOVRSĀENIH USLUGA	1022	849.361	6.910	416.240	3.373
51 osim 513	V. TROŠKOVI MATERIJALA	1023	3.940.573	32.059	6.809.163	55.180
513	VI. TROŠKOVI GORIVA I ENERGIJE	1024	441.150	3.589	427.303	3.463
52	VII. TROŠKOVI ZARADA, NAKNADA ZARADA I OSTALI LIČNI RASHODI	1025	451.277	3.671	461.200	3.737
53	VIII. TROŠKOVI PROIZVODNIH USLUGA	1026	392.440	3.193	375.648	3.044
540	IX. TROŠKOVI AMORTIZACIJE	1027	193.171	1.572	202.988	1.645
541 do 549	X. TROŠKOVI DUGOROČNIH REZERVISANJA	1028				
55	XI. NEMATERIJALNI TROŠKOVI	1029	56.651	461	60.538	491
	<b>V. POSLOVNI DOBITAK (1001-1018) ≥ 0</b>	1030	<b>730.442</b>	<b>5.943</b>	<b>326.690</b>	<b>2.647</b>
	<b>G. POSLOVNI GUBITAK (1018-1001) ≥ 0</b>	1031				

Grupa računa, račun	POZICIJA	AOP	I-VI 2016. god.		I-VI 2017. god.	
			/u 000 din/	/u 000 eur/	/u 000 din/	/u 000 eur/
1	2	3	4	5	6	7
66	<b>D. FINANSIJSKI PRIHODI (1033+1038+1039)</b>	1032	<b>33.819</b>	<b>275</b>	<b>145.476</b>	<b>1.179</b>
66 osim 662, 663 i 664	I. FINANSIJSKI PRIHODI OD POVEZANIH LICA I OSTALI FINANSIJSKI PRIHODI (1034+1035+1036+1037)	1033	11.927	97	56.258	456
660	1. Finansijski prihodi od matičnih i zavisnih pravnih lica	1034	11.927	97	56.258	456
661	2. Finansijski prihodi od ostalih povezanih pravnih lica	1035				
665	3. Prihodi od učešća u dobitku pridruženih pravnih lica i zajedničkih poduhvata	1036				
669	4. Ostali finansijski prihodi	1037				
662	II. PRIHODI OD KAMATA (OD TREĆIH LICA)	1038	92	1	106	1
663 i 664	III. POZITIVNE KURSNE RAZLIKE I POZITIVNI EFEKTI VALUTNE KLAUZULE (PREMA TREĆIM LICIMA)	1039	21.800	177	89.112	722
56	<b>Đ. FINANSIJSKI RASHODI (1041+1046+1047)</b>	1040	<b>133.506</b>	<b>1.086</b>	<b>87.119</b>	<b>706</b>
56 osim 562, 563 i 564	I. FINANSIJSKI RASHODI IZ ODNOSA SA POVEZANIM PRAVNIM LICIMA I OSTALI FINANSIJSKI RASHODI (1042+1043+1044+1045)	1041	11.699	95	47.642	386
560	1. Finansijski rashodi iz odnosa sa matičnim i zavisnim pravnim licima	1042	11.699	95	47.642	386
561	2. Finansijski rashodi iz odnosa sa ostalim povezanim pravnim licima	1043				
565	3. Rashodi od učešća u gubitku pridruženih pravnih lica i zajedničkih poduhvata	1044				
566 i 569	4. Ostali finansijski rashodi	1045				
562	II. RASHODI KAMATA (PREMA TREĆIM LICIMA)	1046	57.704	469	28.598	232
563 i 564	III. NEGATIVNE KURSNE RAZLIKE I NEGATIVNI EFEKTI VALUTNE KLAUZULE (PREMA TREĆIM LICIMA)	1047	64.103	522	10.879	88
	<b>E. DOBITAK IZ FINANSIRANJA (1032-1040)</b>	1048			<b>58.357</b>	<b>473</b>
	<b>Ž. GUBITAK IZ FINANSIRANJA (1040-1032)</b>	1049	<b>99.687</b>	<b>811</b>		

Grupa računa, račun	POZICIJA	AOP	I-VI 2016. god.		I-VI 2017. god.	
			/u 000 din/	/u 000 eur/	/u 000 din/	/u 000 eur/
1	2	3	4	5	6	7
683 i 685	<b>Z. PRIHODI OD USKLAĐIVANJA VREDNOSTI OSTALE IMOVINE KOJA SE ISKAŽUJE PO FER VREDNOSTI KROZ BILANS USPEHA</b>	1050	280	2	47	0
583 i 585	<b>I. RASHODI OD USKLAĐIVANJA VREDNOSTI OSTALE IMOVINE KOJA SE ISKAŽUJE PO FER VREDNOSTI KROZ BILANS USPEHA</b>	1051				
67 i 68, osim 683 i 685	<b>J. OSTALI PRIHODI</b>	1052	70.125	571	9.351	76
57 i 58, osim 583 i 585	<b>K. OSTALI RASHODI</b>	1053	10.869	88	10.941	89
	<b>L. DOBITAK IZ REDOVNOG POSLOVANJA PRE OPOREZIVANJA (1030-1031+1048-1049+1050-1051+1052-1053)</b>	1054	<b>690.291</b>	<b>5.616</b>	<b>383.504</b>	<b>3.108</b>
	<b>LJ. GUBITAK IZ REDOVNOG POSLOVANJA PRE OPOREZIVANJA (1031-1030+1049-1048+1051-1050+1053-1052)</b>	1055				
	<b>M. NETO DOBITAK POSLOVANJA KOJE SE OBUSTAVLJA, EFEKTI PROMENE RAČUNOVODSTVENE POLITIKE I ISPRAVKA GREŠAKA IZ RANIJIH PERIODA</b>	1056	2.970	24		
	<b>N. NETO GUBITAK POSLOVANJA KOJE SE OBUSTAVLJA, RASHODI PROMENE RAČUNOVODSTVENE POLITIKE I ISPRAVKA GREŠAKA IZ RANIJIH PERIODA</b>	1057			993	8
	<b>NJ. DOBITAK PRE OPOREZIVANJA (1054-1055+1056-1057)</b>	1058	<b>693.261</b>	<b>5.640</b>	<b>382.511</b>	<b>3.100</b>
	<b>O. GUBITAK PRE OPOREZIVANJA (1055-1054+1057-1056)</b>	1059				
	<b>P. POREZ NA DOBITAK</b>					
721	I. PORESKI RASHOD PERIODA	1060				
deo 722	II. ODLOŽENI PORESKI RASHODI PERIODA	1061	23.516	191	2.282	18
deo 722	II. ODLOŽENI PORESKI PRIHODI PERIODA	1062				
723	<b>R. ISPLAĆENA LIČNA PRIMANJA POSLODAVCA</b>	1063				
	<b>S. NETO DOBITAK (1058-1059-1060-1061+1062-1063)</b>	1064	<b>669.745</b>	<b>5.449</b>	<b>380.229</b>	<b>3.081</b>
	<b>T. NETO GUBITAK (1059-1058+1060+1061-1062+1063)</b>	1065				

Grupa računa, račun	POZICIJA	AOP	I-VI 2016. god.		I-VI 2017. god.	
			/u 000 din/	/u 000 eur/	/u 000 din/	/u 000 eur/
1	2	3	4	5	6	7
	I. NETO DOBITAK KOJI PRIPADA MANJINSKIM ULAGAČIMA	1066				
	II. NETO DOBITAK KOJI PRIPADA VEĆINSKOM VLASNIKU	1067				
	III. NETO GUBITAK KOJI PRIPADA MANJINSKIM ULAGAČIMA	1068				
	IV. NETO GUBITAK KOJI PRIPADA VEĆINSKOM VLASNIKU	1069				
	V. ZARADA PO AKCIJI					
	1. Osnovna zarada po akciji	1070				
	2. Umanjena (razvodnjena) zarada po akciji	1071				

**16.2. Bilans stanja na dan 30.06.2017.god. Impol Seval a.d.**

Kurs 30.06.2017. 120,8486  
Kurs 31.12.2016. 123,4723

Grupa računa, račun	POZICIJA	AOP	31.12.2016.		30.06.2017.	
			/u 000 din/	/u 000 eur/	/u 000 din/	/u 000 eur/
1	2	3	4	5	6	7
	<b>AKTIVA</b>					
00	<b>A. UPLAĆENI A NEUPLAĆENI KAPITAL</b>	0001				
	<b>B. STALNA IMOVINA (0003+0010+0019+0024+0034)</b>	0002	<b>6.400.999</b>	<b>51.842</b>	<b>7.111.955</b>	<b>58.850</b>
01	I. NEMATERIJALNA IMOVINA (0004+0005+0006+0007+0008+0009)	0003	1.997	16	1.917	16
010 i deo 019	1. Ulaganja u razvoj	0004				
011, 012 i deo 019	2. Koncesije, patenti, licence, robne i uslužne marke, softver i ostala prava	0005	14	0	1.473	12
013 i deo 019	3. Gudvil	0006				
014 i deo 019	4. Ostala nematerijalna imovina	0007	508	4	444	4
015 i deo 019	5. Nematerijalna imovina u pripremi	0008	1.475	12		
016 i deo 019	6. Avansi za nematerijalnu imovinu	0009				
02	II. NEKRETNINE, POSTROJENJA I OPREMA (0011+0012+0013+0014+0015+0016+0017+0018)	0010	6.340.147	51.349	7.052.124	58.355
020, 021 i deo 029	1. Zemljište	0011	211.030	1.709	211.030	1.746
022 i deo 029	2. Građevinski objekti	0012	814.311	6.595	795.382	6.582
023 i deo 029	3. Postrojenja i oprema	0013	4.086.952	33.100	3.905.067	32.314
024 i deo 029	4. Investicione nekretnine	0014	335.370	2.716	401.623	3.323
025 i deo 029	5. Ostale nekretnine, postrojenja i oprema	0015				

Grupa računa, račun	POZICIJA	AOP	31.12.2016.		30.06.2017.	
			/u 000 din/	/u 000 eur/	/u 000 din/	/u 000 eur/
1	2	3	4	5	6	7
026 i deo 029	6. Nekretnine, postrojenja i oprema u pripremi	0016	515.880	4.178	1.405.324	11.629
027 i deo 029	7. Ulaganja na tuđim nekretninama, postrojenjima i opremi	0017				
028 i deo 029	8. Avansi za nekretnine, postrojenja i opremu	0018	376.604	3.050	333.698	2.761
03	III. BIOLOŠKA SREDSTVA (0020+0021+0022+0023)	0019				
030, 031 i deo 039	1. Šume i višegodišnji zasadi	0020				
032 i deo 039	2. Osnovno stado	0021				
037 i deo 039	3. Biološka sredstva u pripremi	0022				
038 i deo 039	4. Avansi za biološka sredstva	0023				
04 osim 047	IV. DUGOROČNI FINANSIJSKI PLASMANI (0025+0026+0027+0028+0029+0030+0031+0032+0033)	0024	58.855	477	57.914	479
040 i deo 049	1. Učešća u kapitalu zavisnih pravnih lica	0025	28.083	227	28.083	232
041 i deo 049	2. Učešća u kapitalu pridruženih pravnih lica i zajedničkim poduhvatima	0026	100	1	100	1
042 i deo 049	3. Učešća u kapitalu ostalih pravnih lica i druge hartije od vrednosti raspoložive za prodaju	0027				
deo 043, deo 044 i deo 049	4. Dugoročni plasmani matičnim i zavisnim pravnim licima	0028	10.088	82	10.030	83
deo 043, deo 044 i deo 049	5. Dugoročni plasmani ostalim povezanim pravnim licima	0029				
deo 045 i deo 049	6. Dugoročni plasmani u zemlji	0030				
deo 045 i deo 049	7. Dugoročni plasmani u inostranstvu	0031				
046 i deo 049	8. Hartije od vrednosti koje se drže do dospeća	0032				
048 i deo 049	9. Ostali dugoročni finansijski plasmani	0033	20.584	167	19.701	163

Grupa račun, račun	POZICIJA	AOP	31.12.2016.		30.06.2017.	
			/u 000 din/	/u 000 eur/	/u 000 din/	/u 000 eur/
1	2	3	4	5	6	7
05	V. DUGOROČNA POTRAŽIVANJA (0035+0036+0037+0038+0039+0040+0041)	0034				
050 i deo 059	1. Potraživanja od matičnog i zavisnih pravnih lica	0035				
051 i deo 059	2. Potraživanja od ostalih povezanih lica	0036				
052 i deo 059	3. Potraživanja po osnovu prodaje na robni kredit	0037				
053 i deo 059	4. Potraživanje za prodaju po ugovorima o finansijskom lizingu	0038				
054 i deo 059	5. Potraživanja po osnovu jemstva	0039				
055 i deo 059	6. Sporna i sumnjiva potraživanja	0040				
056 i deo 059	7. Ostala dugoročna potraživanja	0041				
288	<b>V. ODLOŽENA PORESKA SREDSTVA</b>	0042				
	<b>G. OBRTNA IMOVINA (0044+0051+0059+0060+0061+0062+0068+0069+0070)</b>	0043	<b>2.891.301</b>	<b>23.417</b>	<b>4.317.376</b>	<b>35.725</b>
Klasa1	I ZALIHE (0045+0046+0047+0048+0049+0050)	0044	1.615.488	13.084	1.984.714	16.423
10	1. Materijal, rezervni delovi, alat i sitan inventar	0045	521.633	4.225	553.816	4.583
11	2. Nedovršena proizvodnja i nedovršene usluge	0046	440.593	3.568	998.078	8.259
12	3. Gotovi proizvodi	0047	651.430	5.276	430.976	3.566
13	4. Roba	0048				
14	5. Stalna sredstva namenjena prodaji	0049				
15	6. Plaćeni avansi za zalihe i usluge	0050	1.832	15	1.844	15
20	II. POTRAŽIVANJA PO OSNOVU PRODAJE (0052+0053+0054+0055+0056+0057+0058)	0051	942.135	7.630	1.985.638	16.431
200 i deo 209	1. Kupci u zemlji - matična i zavisna pravna lica	0052	9.377	76	6.792	56



Grupa račun, račun	POZICIJA	AOP	31.12.2016.		30.06.2017.	
			/u 000 din/	/u 000 eur/	/u 000 din/	/u 000 eur/
1	2	3	4	5	6	7
201 i deo 209	2. Kupci u inostranstvu - matična i zavisna pravna lica	0053	654.725	5.303	1.773.439	14.675
202 i deo 209	3. Kupci u zemlji - ostala povezana pravna lica	0054				
203 i deo 209	4. Kupci u inostranstvu - ostala povezana pravna lica	0055				
204 i deo 209	5. Kupci u zemlji	0056	83.444	676	49.607	410
205 i deo 209	6. Kupci u inostranstvu	0057	194.589	1.576	155.800	1.289
206 i deo 209	7. Ostala potraživanja po osnovu prodaje	0058				
21	III. POTRAŽIVANJA IZ SPECIFIČNIH POSLOVA	0059				
22	IV. DRUGA POTRAŽIVANJA	0060	4.303	35	8.941	74
236	V. FINANSIJSKA SREDSTVA KOJA SE VREDNUJU PO FER VREDNOSTI KROZ BILANS USPEHA	0061				
23 osim 236 i 237	VI. KRATKOROČNI FINANSIJSKI PLASMANI (0063+0064+0065+0066+0067)	0062	6.843	55		
230 i deo 239	1. Kratkoročni krediti i plasmani - matična i zavisna pravna lica	0063				
231 i deo 239	2. Kratkoročni krediti i plasmani - ostala povezana pravna lica	0064				
232 i deo 239	3. Kratkoročni krediti i zajmovi u zemlji	0065	6.843	55		
233 i deo 239	4. Kratkoročni krediti i zajmovi u inostranstvu	0066				
234, 235, 238 i deo 239	5. Ostali kratkoročni finansijski plasmani	0067				
24	VII. GOTOVINSKI EKIVALENTI I GOTOVINA	0068	279.882	2.267	303.123	2.508
27	VIII. POREZ NA DODATU VREDNOST	0069	39.422	319	29.512	244
28 osim 288	IX. AKTIVNA VREMENSKA RAZGRANIČENJA	0070	3.228	26	5.448	45
	<b>D. UKUPNA AKTIVA = POSLOVNA IMOVINA (0001+0002+0042+0043)</b>	0071	<b>9.292.300</b>	<b>75.258</b>	<b>11.429.331</b>	<b>94.576</b>

Grupa računa, račun	POZICIJA	AOP	31.12.2016.		30.06.2017.	
			/u 000 din/	/u 000 eur/	/u 000 din/	/u 000 eur/
1	2	3	4	5	6	7
88	<b>Đ. VANBILANSNA AKTIVA</b>	0072	<b>1.495.810</b>	<b>12.114</b>	<b>819.825</b>	<b>6.784</b>
	<b>PASIVA</b>					
	<b>A. KAPITAL (0402+0411-0412+0413+0414+0415-0416+0417+0420-0421) ≥ 0 =(0071-0424-0441-0442</b>	0401	<b>4.773.201</b>	<b>38.658</b>	<b>5.115.739</b>	<b>42.332</b>
30	I. OSNOVNI KAPITAL (0403+0404+0405+0406+0407+0408+0409+0410)	0402	954.342	7.729	954.342	7.897
300	1. Akcijski kapital	0403	942.287	7.632	942.287	7.797
301	2. Udeli društava sa ograničenom odgovornošću	0404				
302	3. Ulozi	0405				
303	4. Državni kapital	0406				
304	6. Društveni kapital	0407				
305	6. Zadružni udeli	0408				
306	7. Emisiona premija	0409				
309	8. Ostali osnovni kapital	0410	12.055	98	12.055	100
31	II. UPISANI A NEUPLAĆENI KAPITAL	0411				
047 i 237	III. OTKUPLJENE SOPSTVENE AKCIJE	0412				
32	IV. REZERVE	0413	95.434	773	95.434	790
330	V. REVALORIZACIONE REZERVE PO OSNOVU REVALORIZACIJE NEMATERIJALNE IMOVINE, NEKRETNINA, POSTROJENJA I OPREME	0414	800.967	6.487	800.967	6.628
33 osim 330	VI. NEREALIZOVANI DOBICI PO OSNOVU HARTIJA OD VREDNOSTI I DRUGIH KOMPONENTI OSTALOG SVEOBUHVAATNOG REZULTATA (potražna salda računa grupe 33 osim 330)	0415				
33 osim 330	VII. NEREALIZOVANI GUBICI PO OSNOVU HARTIJA OD VREDNOSTI I DRUGIH KOMPONENTI OSTALOG SVEOBUHVAATNOG REZULTATA (dugovna salda računa grupe 33 osim 330)	0416				

Grupa računa, račun	POZICIJA	AOP	31.12.2016.		30.06.2017.	
			/u 000 din/	/u 000 eur/	/u 000 din/	/u 000 eur/
1	2	3	4	5	6	7
34	VIII. NERASPOREĐENI DOBITAK (0418+0419)	0417	2.922.458	23.669	3.264.996	27.017
340	1. Neraspoređeni dobitak ranijih godina	0418	1.719.921	13.930	2.884.767	23.871
341	2. Neraspoređeni dobitak tekuće godine	0419	1.202.537	9.739	380.229	3.146
	IX. UČEŠĆE BEZ PRAVA KONTROLE	0420				
35	X. GUBITAK (0422+0423)	0421				
350	1. Gubitak ranijih godina	0422				
351	2. Gubitak tekuće godine	0423				
	B.DUGOROČNA REZERVISANJA I OBAVEZE (0425+0432)	0424	1.937.082	15.688	2.745.649	22.720
40	I. DUGOROČNA REZERVISANJA (0426+0427+0428+0429+0430+0431)	0425	34.636	281	33.751	279
400	1. Rezervisanja za troškove u garantnom roku	0426				
401	2. Rezervisanja za troškove obnavljanja prirodnih bogatstava	0427				
403	3. Rezervisanja za troškove restrukturiranja	0428				
404	4. Rezervisanja za naknade i druge beneficije zaposlenih	0429	34.636	281	33.751	279
405	5. Rezervisanja za troškove sudskih sporova	0430				
402 i 409	6. Ostala dugoročna rezervisanja	0431				
41	II. DUGOROČNE OBAVEZE (0433+0434+0435+0436+0437+0438+0439+0440)	0432	1.902.446	15.408	2.711.898	22.440
410	1. Obaveze koje se mogu konvertovati u kapital	0433				
411	2. Obaveze prema matičnim i zavisnim pravnim licima	0434				
412	3. Obaveze prema ostalim povezanim pravnim licima	0435				

Grupa računa, račun	POZICIJA	AOP	31.12.2016.		30.06.2017.	
			/u 000 din/	/u 000 eur/	/u 000 din/	/u 000 eur/
1	2	3	4	5	6	7
413	4. Obaveze po emitovanim hartijama od vrednosti u periodu dužem od godinu dana	0436				
414	5. Dugoročni krediti i zajmovi u zemlji	0437	1.902.446	15.408	2.711.898	22.440
415	6. Dugoročni krediti i zajmovi u inostranstvu	0438				
416	7. Obaveze po osnovu finansijskog lizinga	0439				
419	8. Ostale dugoročne obaveze	0440				
498	<b>V. ODLOŽENE PORESKE OBAVEZE</b>	0441	<b>216.669</b>	<b>1.755</b>	<b>218.951</b>	<b>1.812</b>
42 do 49 (osim 498)	<b>G. KRATKOROČNE OBAVEZE (0443+0450+0451+0459+0460+0461+0462)</b>	0442	<b>2.365.348</b>	<b>19.157</b>	<b>3.348.992</b>	<b>27.712</b>
42	I. KRATKOROČNE FINANSIJSKE OBAVEZE (0444+0445+0446+0447+0448+0449)	0443	735.351	5.956	377.127	3.121
420	1. Kratkoročni krediti od matičnih i zavisnih pravnih lica	0444				
421	2. Kratkoročni krediti od ostalih povezanih pravnih lica	0445				
422	3. Kratkoročni krediti i zajmovi u zemlji	0446				
423	4. Kratkoročni krediti i zajmovi u inostranstvu	0447				
427	5. Obaveze po osnovu stalnih sredstava i sredstava obustavljenog poslovanja namenjenih prodaji	0448				
424, 425, 426 i 429	6. Ostale kratkoročne finansijske obaveze	0449	735.351	5.956	377.127	3.121
430	II. PRIMLJENI AVASNI, DEPOZITI I KAUCIJE	0450	120.731	978	355	3
43 osim 430	III. OBAVEZE IZ POSLOVANJA (0452+0453+0454+0455+0456+0457+0458)	0451	1.427.548	11.562	2.856.732	23.639
431	1. Dobavljači - matična i zavisna pravna lica u zemlji	0452	28.806	233	49.533	410
432	2. Dobavljači - matična i zavisna pravna lica u inostranstvu	0453	837.383	6.782	2.061.350	17.057

Grupa računa, račun	POZICIJA	AOP	31.12.2016.		30.06.2017.	
			/u 000 din/	/u 000 eur/	/u 000 din/	/u 000 eur/
1	2	3	4	5	6	7
433	3. Dobavljači - ostala povezana pravna lica u zemlji	0454	631	5	855	7
434	4. Dobavljači - ostala povezana pravna lica u inostranstvu	0455				
435	5. Dobavljači u zemlji	0456	243.717	1.974	261.262	2.162
436	6. Dobavljači u inostranstvu	0457	316.916	2.567	483.612	4.002
439	7. Ostele obaveze iz poslovanja	0458	95	1	120	1
44, 45 i 46	IV. OSTALE KRATKOROČNE OBAVEZE	0459	77.528	628	112.548	931
47	V. OBAVEZE PO OSNOVU POREZA NA DODATU VREDNOST	0460	2.462	20		
48	VI. OBAVEZE ZA OSTALE POREZE, DOPRINOSE I DRUGE DAŽBINE	0461	382	3	2.062	17
49 osim 498	VII. PASIVNA VREMENSKA RAZGRANIČENJA	0462	1.346	11	168	1
	<b>D. GUBITAK IZNAD VISINE KAPITALA (0412+0416+0421-0420-0417-0415-0414-0413-0411-0402) ≥ 0 = (0441+0424+0442-0071) ≥ 0</b>	0463				
	<b>Đ. UKUPNA PASIVA (0424+0442+0441+0401-0463) ≥ 0</b>	0464	<b>9.292.300</b>	<b>75.258</b>	<b>11.429.331</b>	<b>94.576</b>
89	<b>E. VANBILANSNA PASIVA</b>	0465	<b>1.495.810</b>	<b>12.114</b>	<b>819.825</b>	<b>6.784</b>

### 16.3. Indikatori za ocenu stanja i rezultata poslovanja

	31.12.2014.	31.12.2015.	31.12.2016.	30.06.2017.
<b>Indikatori finansijske stabilnosti i likvidnosti</b>				
<i>1.Stepen samofinansiranja</i>				
(kapital +rezerve)/(zalihe+stalna imovina)	35,5%	46,4%	59,9%	57,0%
<i>2.Indikatori finansijske zaduženosti</i>				
2.1.Kapital/ukupni izvori posl. sredstava	30,2%	40,6%	51,4%	45,1%
2.2. (Kapital+dugor. obaveze)/poslovna pasiva	66,0%	73,2%	74,2%	70,7%
2.3. Kapital/ osnovna sredstva(nabavna vred.)	47,1%	63,5%	75,3%	73,1%
<i>3.Stepen kreditne sposobnosti</i>				
3.1.(Kapital+dugor. obav.)/(stalna sred. +zalihe)	76,3%	83,2%	86,0%	88,9%
3.2.Zlat.bilan.prav.=(Kapital+dugor. obav.)/stalna imov	101,7%	113,3%	107,8%	113,7%
3.3.Ukupne obaveze/poslovni prihodi	51,9%	38,5%	34,8%	38,4%
<i>4.Stepen finansijske samostalnosti</i>				
(mogućnost vraćanja obaveza = aktiva / (dug.obaveze+PVR))	143,4%	169,1%	207,1%	183,1%
<i>5.Indikatori opšte likvidnosti-kratkoročni koeficijent</i>				
5.1. Obrtna sredstva/kratkoročne obaveze	103,0%	137,0%	122,4%	130,2%
<i>6.Indikator tekuće likvidnosti</i>				
6.1.(obrotna sredstva-zalihe)/kratkoročne obaveze	38,2%	39,2%	53,7%	70,3%
<i>7.Indikator trenutne likvidnosti</i>				
7.1.Gotovina/kratkoročne obaveze	8,2%	7,5%	19,3%	14,5%
<i>8.Indikatori troškova finansiranja</i>				
8.1.Rashodi finansiranja/ukupni rashodi	4,3%	2,1%	1,6%	1,0%
8.2.kratkoročne obaveze/ukupne finansijske obaveze	48,3%	42,4%	52,7%	53,0%
<i>9.Stepen pokriva obaveza sa dugoročnim izvorima</i>				
10.Stepen pokriva zaliha sa dugoročnim izvorima	53,9%	51,8%	35,2%	41,9%
11.Kapital/stalna sredstva	32,8%	31,9%	24,2%	25,1%
	46,9%	62,9%	74,6%	72,5%
<b>Indikatori trajanja obrta sredstava - koeficijenti vezivanja</b>				
12. Koeficijent obrta svih sredstava	1,36	1,55	1,40	1,45
13. Dani vezivanja svih sredstava	264	233	260	251
<b>Indikatori rentabilnosti i reproduktivne sposobnosti</b>				
14.Neto rezultat prema ukupnim prihodima	0,1%	6,6%	9,2%	4,5%
15.Odnos neto rezultata i materij. troškova sa amortizacijom	0,1%	7,2%	10,8%	4,6%
16.Neto rezultat/poslovna aktiva	0,1%	10,2%	13,0%	6,5%
17.Neto rezultat/(kapital-tekući rezultat)	0,3%	33,4%	33,7%	15,6%
18.Stepen reproduktivne sposobnosti(Am+neto rez.)/kapital	9,8%	35,4%	33,5%	22,2%
19.Odnos amortizacije i stalne imovine	4,4%	6,5%	6,2%	5,6%
20.Isplaćena dividenda/kapital	1,0%	0,0%	0,7%	0,0%
<b>Indikatori ekonomičnosti i produktivnosti</b>				
21.Ukupni prihodi/ukupni rashodi	101,5%	107,2%	114,9%	100,9%
22.Poslovni prihodi/poslovni rashodi	104,3%	108,7%	115,8%	99,9%
23.Poslovni prihodi/kapital	445,5%	378,7%	272,5%	316,8%
24.Prihodi po zaposlenom ( godišnji nivo )000 EUR/zap	178,55	204,05	194,31	252,54
25.Prosečan broj zaposlenih	575	554	542	535
26.Poslovni prihodi/ukupni troškovi	104,3%	108,7%	115,7%	99,9%
27.Finansijski prihodi/finansijski rashodi	27,0%	27,7%	25,3%	167,0%
28.Procentat povećanja/smanjenja zaliha	-0,1%	6,7%	-30,2%	20,3%
<b>Ostali indikatori</b>				
29.Osnovna sredstva(sadašnja vrednost)/stalna imovina	97,6%	95,1%	93,8%	94,4%
30.Stepen otpisanosti građevinskih objekata	63,2%	52,9%	52,5%	53,6%
31.Stepen otpisanosti opreme	27,3%	31,3%	35,4%	37,9%
32.Prosečan kurs eur	117,25	120,74	123,10	123,40



Aluminium Industry

Impol • Seval  
Valjaonica Aluminijuma a.d.  
31205 Sevojno  
Srbija

Tel.: +381 31 591 100  
Fax: +381 31 531 086  
office@seval.rs  
www.seval.rs

Lica odgovorna za sastavljanje polugodišnjeg izveštaja, Generalni direktor Impol Seval ad Sevojno, Ninko Tešić, dipl.ecc i Direktor fin.računovodstvenih poslova Impol Seval ad Sevojno, Đorđe Pjević, dipl.ecc, u skladu sa članom 52.stav 3. tačka 7. Zakona o tržištu kapitala daju sledeću

## IZJAVU

„Prema našem najboljem saznanju, polugodišnji finansijski izveštaj za period 01.01.2017.-30.06.2017.godine je sastavljen uz primenu odgovarajućih međunarodnih standarda finansijskog izveštavanja i daje istinite i objektivne podatke o imovini, obavezama, finansijskom položaju i poslovanju, dobitima i gubicima, tokovima gotovine i promenama na kapitalu javnog društva, uključujući i njegova društva koja su uključena u konsolidovane izveštaje“.

Direktor fin.račun. poslova

  
Đorđe Pjević



Generalni direktor

  
Ninko Tešić

U skladu sa odredbama člana 52 Zakona o tržištu kapitala u kome je navedena obaveza dostavljanja i objavljivanja polugodišnjeg izveštaja o poslovanju, dajemo sledeću

### **I Z J A V U**

Izjavljujemo da polugodišnji finansijski izveštaj za period 01.01.-30.06.2017.godine nije revidiran.

Komisija za reviziju društva Impol Seval ad je, na osnovu Mišljenja internog revizora o polugodišnjem finansijskom izveštaju za period 01.01.-30.06.2017.godine i na osnovu pregleda relevantne dokumentacije, usvojila sledeće zaključke:

1. Javno društvo Impol Seval Valjaonica aluminijuma a.d. je pravovremeno sastavilo polugodišnji izveštaj o poslovanju za period od 01. januara do 30. juna 2017. godine i objavljuje ga na internet stranici javnog društva.
2. Po mišljenju komisije za reviziju pojedinačni i konsolidovani izveštaji o poslovanju su sastavljeni uz primenu važećih Zakona i Međunarodnih standarda finansijskih izveštavanja i daju istinite i objektivne podatke o imovini, obavezama, dobitima i gubicima, finansijskom položaju i poslovanju javnog društva Impol Seval a.d. uključujući i društva koja su uključena u njegov konsolidovani izveštaj.
3. Komisija za reviziju na osnovu ustanovljenog u prethodnim tačkama predlaže Nadzornom odboru društva da usvoji polugodišnji izveštaj o poslovanju i konsolidovani polugodišnji izveštaj Impol Seval a.d. za period 01.01.-30.06.2017. godine.

**Direktor fin.račun. poslova**

  
**Đorđe Pjević**



**Generalni direktor**

  
**Ninko Tešić**



IMPOL SEVAL  
VALJAONICA ALUMINIJUMA a.d.  
NADZORNI ODBOR  
T broj: 6/1-2/2017  
22.08.2017.god.  
SEVOJNO

Na osnovu člana 59. Statuta akcionarskog društva Impol Seval Valjaonica aluminijuma Sevojno («Sl. bilten Društva» broj 05 od 27.03.2012. godine), Nadzorni odbor Impol Seval Valjaonica aluminijuma a.d. Sevojno na dana 22.08.2017. godine, doneo je

## O D L U K U

Usvaja se Polugodišnji izveštaj o poslovanju i Finansijski izveštaj Društva za period I-VI 2017. godine.

Tekst Izveštaja iz stava 1. čini sastavni deo ove odluke.

## O b r a z l o ž e n j e:

Na osnovu Zakona i Statuta Društva, a saglasno Zaključku Komisije za reviziju br. KZR 17-3 od 18.08. 2017. godine, doneta je odluka kao u dispozitivu, kojoj se ni jedan član nije protivio.

Dostavljeno:

- Komisiji za reviziju
- Generalnom direktoru
- Izvršnim direktorima
- Direktor Financ.poslova/Final d.o.o.
- a/a



PREDSEDNİK NADZORNOG ODBORA

  
Edvard Slaček