



IMPOL SEVAL
VALJAONICA ALUMINIJUMA A.D.

**POLUGODIŠNJI IZVEŠTAJ JAVNOG
DRUŠTVA
ZA PERIOD I-VI 2015.GODINE**

Sevojno, avgust 2015. god.

U skladu sa članom 52. Zakona o tržištu kapitala ("Službeni glasnik RS" broj 31/2011) i članom 4. Pravilnika o sadržini, formi i načinu objavljivanja godišnjih, polugodišnjih i kvartalnih izveštaja javnih društava ("Službeni glasnik RS" broj 14/2012), Impol Seval a.d. Sevojno, MB:07606265, objavljuje:

POLUGODIŠNJI IZVEŠTAJ JAVNOG DRUŠTVA ZA PERIOD I–VI 2015. GODINE

S A D R Ž A J:

I Polugodišnji finansijski izveštaji Društva

- Bilans stanja
- Bilans uspeha
- Izveštaj o ostalom rezultatu
- Izveštaj o tokovima gotovine
- Izveštaj o promenama na kapitalu

II Napomene uz polugodišnje finansijske izveštaje

III Polugodišnji Izveštaj o poslovanju Impol Seval a.d. Sevojno

IV Izjave lica odgovornih za sastavljanje izveštaja

V Odluka nadležnog organa društva o usvajanju polugodišnjeg Izveštaja o poslovanju za period I-VI 2015. godine



**POLUGODIŠNJI FINANSIJSKI
IZVEŠTAJI DRUŠTVA
ZA PERIOD I-VI 2015.GODINE**

Sevojno, avgust 2015. god.

НАЗИВ:	ИМПОЛ СЕВАЛ А.Д.	ПИБ:	101500886	ШИФРА ДЕЛАТНОСТИ:	2442
СЕДИШТЕ:	Севојно, Првомајска бб	МБ:	07606265		

БИЛАНС СТАЊА ИМПОЛ СЕВАЛ а.д. на дан 30.06.2015. год.

-у хиљадама
динара-

Група рачуна, рачун	Позиција	АОП	Напомена број	Износ	
				Текућа година 30.06.2015.	Претходна година Крајње стање 31.12.2014.
1	2	3	4	5	6
	Актива				
00	А. УПИСАНИ А НЕУПЛАЋЕНИ КАПИТАЛ	0001			
	Б. СТАЛНА ИМОВИНА (0003 + 0010 + 0019 + 0024 + 0034)	0002		5.675.892	5.814.301
01	I НЕМАТЕРИЈАЛНА ИМОВИНА (0004 + 0005 + 0006 + 0007 + 0008 + 0009)	0003		3.534	4.840
010 и део 019	1. Улагања у развој	0004		0	0
011,012 и део 019	2. Концесије, патенти, лиценце, робне и услужне марке, софтвер и остала права	0005		2.781	4005
013 и део 019	3. Гудвил	0006			
014 и део 019	4. Остала нематеријална имовина	0007		753	835
015 и део 019	5. Нематеријална имовина у припреми	0008			
016 и део 019	6. Аванси за нематеријалну имовину	0009			
02	II НЕКРЕТНИНЕ, ПОСТРОЈЕЊА И ОПРЕМА (0011 + 0012 + 0013 + 0014 + 0015 + 0016 + 0017 + 0018)	0010		5.594.675	5.732.849
020,021 и део 029	1. Земљиште	0011		144.038	141.333
022 и део 029	2. Грађевински објекти	0012		777.220	936.801
023 и део 029	3. Постројења и опрема	0013		4.290.873	4.217.028
024 и део 029	4. Инвестиционе некретнине	0014		197.762	59.571
025 и део 029	5. Остале некретнине, постројења опрема	0015			0
026 и део 029	6. Некретнине, постројења и опрема у припреми	0016		154.108	364.931
027 и део 029	7. Улагања на туђим некретнинама, постројењима и опреми	0017			
028 и део 029	8. Аванси за некретнине, постројења и опрему	0018		30.674	13.185
03	III БИОЛОШКА СРЕДСТВА (0020 + 0021 + 0022 + 0023)	0019		0	0
030,031 и део 039	1. Шуме и вишегодишњи засади	0020			
032 и део 039	2. Основно стадо	0021			
037 и део 039	3. Биолошка средства у припреми	0022			
038 и део 039	4. Аванси за биолошка средства	0023			
04 осим 047	IV ДУГОРОЧНИ ФИНАНСИЈСКИ ПЛАСМАНИ (0025 + 0026 + 0027 + 0028 + 0029 + 0030 + 0031 + 0032 + 0033)	0024		77.683	76.612
040 и део 049	1. Учешћа у капиталу зависних правних лица	0025		52.702	52.702
041 и део 049	2. Учешћа у капиталу придружених правних лица и заједничким подухватима	0026		100	100
042 и део 049	3. Учешће у капиталу осталих правних лица и друге хартије од вредности расположиве за продају	0027		0	
део 043, део 044 и део 049	4. Дугорочни пласмани матичним и зависним правним лицима	0028		3.226	1.663
део 043, део 044 и део 049	5. Дугорочни пласмани осталим повезаним правним лицима	0029			
део 045, и део 049	6. Дугорочни пласмани у земљи	0030			
део 045 и део 049	7. Дугорочни пласмани у иностранству	0031			
046 и део 049	8. Хартије од вредности које се држе до доспећа	0032			
048 и део 049	9. Остали дугорочни финансијски пласмани	0033		21.655	22.147

05	В. ДУГОРОЧНА ПОТРАЖИВАЊА (0035 + 0036 + 0037 + 0038 + 0039 + 0040 + 0041)	0034		0	0
050 и део 059	1. Потраживања од матичног и зависних правних лица	0035			
051 и део 059	2. Потраживања од осталих повезаних лица	0036			
052 и део 059	3. Потраживања по основу продаје на робни кредит	0037			
053 и део 059	4. Потраживања за продају по уговорима о финансијском лизингу	0038			
054 и део 059	5. Потраживања по основу јемства	0039			
055 и део 059	6. Спорна сумњива потраживања	0040			
056 и део 059	7. Остала дугорочна потраживања	0041			
288	В. ОДЛОЖЕНА ПОРЕСКА СРЕДСТВА	0042			
	Г. ОБРТНА ИМОВИНА (0044 + 0051 + 0059 + 0060 + 0061 + 0062 + 0068 + 0070)	0043		3.370.484	3.144.014
Класа 1	I ЗАЛИХЕ (0045 + 0046 + 0047 + 0048 + 0049 + 0050)	0044		1.631.513	1.939.920
10	1. Материјал, резервни делови, алат и ситан инвентар	0045		328.284	488.978
11	2. Недовршена производња и недовршене услуге	0046		776.480	332.540
12	3. Готови производи	0047		488.951	1.081.166
13	4. Роба	0048			0
14	5. Стална средства намењена продаји	0049		28.455	28.455
15	6. Плаћени аванси за залихе и услуге	0050		9.343	8.781
20	II ПОТРАЖИВАЊА ПО ОСНОВУ ПРОДАЈЕ (0052 + 0053 + 0054 + 0055 + 0056 + 0057 + 0058)	0051		1.364.721	880.046
200 и део 209	1. Купци у земљи - матична и зависна правна лица	0052		36.855	26.285
201 и део 209	2. Купци у иностранству - матична и зависна правна лица	0053		763.488	368.924
202 и део 209	3. Купци у земљи - остала повезана правна лица	0054			
203 и део 209	4. Купци у иностранству - остала повезана правна лица	0055			
204 и део 209	5. Купци у земљи	0056		79.645	65.157
205 и део 209	6. Купци у иностранству	0057		484.733	419.680
206 и део 209	7. Остала потраживања по основу продаје	0058			
21	III ПОТРАЖИВАЊА ИЗ СПЕЦИФИЧНИХ ПОСЛОВА	0059			
22	IV ДРУГА ПОТРАЖИВАЊА	0060		6.145	4.995
236	V ФИНАНСИЈСКА СРЕДСТВА КОЈА СЕ ВРЕДНУУ ПО ФЕР ВРЕДНОСТИ КРОЗ БИЛАНС УСПЕХА	0061			
23 осим 236 и 237	VI КРАТКОРОЧНИ ФИНАНСИЈСКИ ПЛАСМАНИ (0063 + 0064 + 0065 + 0066 + 0067)	0062		151	8.832
230 и део 239	1. Краткорочни кредити и пласмани - матична и зависна правна лица	0063		151	151
231 и део 239	2. Краткорочни кредити и пласмани - остала повезана правна лица	0064			0
232 и део 239	3. Краткорочни кредити и зајмови у земљи	0065			8.020
233 и део 239	4. Краткорочни кредити и зајмови у иностранству	0066			
234,235,238 и део 239	5. Остали краткорочни финансијски пласмани	0067			661
24	VII ГОТОВИНСКИ ЕКВИВАЛЕНТИ И ГОТОВИНА	0068		123.105	244.452
27	VIII ПОРЕЗ НА ДОДАТУ ВРЕДНОСТ	0069		7.196	6.912
28 осим 288	IX АКТИВНА ВРЕМЕНСКА РАЗГРАНИЧЕЊА	0070		237.653	58.857
	Д. УКУПНА АКТИВА= ПОСЛОВНА ИМОВИНА (0001 + 0002 + 0042 + 0043)	0071		9.046.376	8.958.315
88	Ђ. ВАНБИЛАНСНА АКТИВА	0072			

ПАСИВА					
	A. КАПИТАЛ (0402 + 0411 - 0412 + 0413 + 0414 + 0415-0416 + 0417 + 0420 - 0421) ≥ (0071 - 0424 - 0441 - 0442)	0401		2.975.979	2.702.269
30	I ОСНОВНИ КАПИТАЛ (0403 + 0404 + 0405 + 0406 + 0407 + 0408 + 0409 + 0410)	0402		954.342	954.342
300	1. Акцијски капитал	0403		942.287	942.287
301	2. Удели друштва с ограниченом одговорношћу	0404		0	0
302	3. Улози	0405		0	0
303	4. Државни капитал	0406		0	0
304	5. Друштвени капитал	0407		0	0
305	6. Задружни удели	0408		0	0
306	7. Емисиона премија	0409		0	0
309	8. Остали основни капитал	0410		12.055	12.055
31	II УПИСАНИ А НЕУПЛАЋЕНИ КАПИТАЛ	0411			
047и 237	III ОТКУПЉЕНЕ СОПСТВЕНЕ АКЦИЈЕ	0412			
32	IV РЕЗЕРВЕ	0413		53.278	52.825
330	V РЕВАЛОРИЗАЦИОНЕ РЕЗЕРВЕ ПО ОСНОВУ РЕВАЛОРИЗАЦИЈЕ НЕМАТЕРИЈАЛНЕ ИМОВИНЕ, НЕКРЕТНИНА, ПОСТРОЈЕЊА И ОПРЕМЕ	0414		801.914	801.914
33 осим 330	VI НЕРЕАЛИЗОВАНИ ДОБИЦИ ПО ОСНОВУ ХАРТИЈА ОД ВРЕДНОСТИ И ДРУГИХ КОМПОНЕНТИ ОСТАЛОГ СВЕОБУХВАТНОГ РЕЗУЛТАТА (потражна салда рачуна групе 33 осим 330)	0415		0	
33 осим 330	VII НЕРЕАЛИЗОВАНИ ГУБИЦИ ПО ОСНОВУ ХАРТИЈА ОД ВРЕДНОСТИ И ДРУГИХ КОМПОНЕНТИ ОСТАЛОГ СВЕОБУХВАТНОГ РЕЗУЛТАТА (дуговна салда рачуна групе 33 осим 330)	0416		0	
34	VIII НЕРАСПОРЕЂЕНИ ДОБИТАК (0418 + 0419)	0417		1.166.445	893.188
340	1. Нераспоређени добитак ранијих година	0418		892.735	884.118
341	2. Нераспоређени добитак текуће године	0419		273.710	9.070
	IX УЧЕШЋЕ БЕЗ ПРАВА КОНТРОЛЕ	0420			
35	X ГУБИТАК (0422 + 0423)	0421		0	0
350	1. Губитак ранијих година	0422			
351	2. Губитак текуће године	0423			
	B. ДУГОРОЧНА РЕЗЕРВИСАЊА И ОБАВЕЗЕ (0425 + 0432)	0424		3.558.142	3.081.790
40	I ДУГОРОЧНА РЕЗЕРВИСАЊА (0426 + 0427 + 0428 + 0429 + 0430 + 0431)	0425		8.945	8.945
400	1. Резервисања за трошкове у гарантном року	0426			
401	2. Резервисања за трошкове обнављања природних богатстава	0427			
403	3. Резервисања за трошкове реструктурирања	0428			
404	4. Резервисања за накнаде и друге бенефиције запослених	0429		8.945	8.945
405	5. Резервисања за трошкове судских спорова	0430			
402 и 409	6. Остала дугорочна резервисања	0431			
41	II ДУГОРОЧНЕ ОБАВЕЗЕ (0433 + 0434 + 0435 + 0436 + 0437 + 0438 + 0439 + 0440)	0432		3.549.197	3.072.845
410	1. Обавезе које се могу конвертовати у капитал	0433			
411	2. Обавезе према матичним и зависним правним лицима	0434			
412	3. Обавезе према осталим повезаним правним лицима	0435			
413	4. Обавезе по емитованим хартијама од вредности у периоду дужем од годину дана	0436			
414	5. Дугорочни кредити и зајмови у земљи	0437		3.549.197	3.072.845
415	6. Дугорочни кредити и зајмови у иностранству	0438			
416	7. Обавезе по основу финансијског лизинга	0439			
419	8. Остале дугорочне обавезе	0440			
498	V. ОДЛОЖЕНЕ ПОРЕСКЕ ОБАВЕЗЕ	0441		152.198	137.935

42 до 49 (осим 498)	Г. КРАТКОРОЧНЕ ОБАВЕЗЕ (0443 + 0450 + 0451 + 0459 + 0460 + 0461 + 0462)	0442		2.360.057	3.036.321
42	I КРАТКОРОЧНЕ ФИНАНСИЈСКЕ ОБАВЕЗЕ (0444 + 0445 + 0446 + 0447 + 0448 + 0449)	0443		372.923	927.274
420	1. Краткорочни кредити од матичних и зависних правних лица	0444			
421	2. Краткорочни кредити од осталих повезаних правних лица	0445			
422	3. Краткорочни кредити и зајмови у земљи	0446		241.208	241.917
423	4. Краткорочни кредити и зајмови у иностранству	0447			
427	5. Обавезе по основу сталних средстава и средстава обустављеног пословања намењених продаји	0448			
424,425,4 26 и 429	6. Остале краткорочне финансијске обавезе	0449		131.715	685.357
430	II ПРИМЉЕНИ АВАНСИ, ДЕПОЗИТИ И КАУЦИЈЕ	0450		23.470	75.271
43 осим 430	III ОБАВЕЗЕ ИЗ ПОСЛОВАЊА (0452 + 0453 + 0454 + 0455 + 0456 + 0457 + 0458)	0451		1.707.059	1.922.538
431	1. Добављачи - матична и зависна правна лица у земљи	0452		30.017	29.104
432	2. Добављачи - матична и зависна правна лица у иностранству	0453		873.075	967.204
433	3. Добављачи - остала повезана правна лица у земљи	0454		1.074	0
434	4. Добављачи - остала повезана правна лица у иностранству	0455		0	0
435	5. Добављачи у земљи	0456		83.633	198.390
436	6. Добављачи у иностранству	0457		719.260	727.840
439	7. Остале обавезе из пословања	0458		0	0
44,45 и 46	IV ОСТАЛЕ КРАТКОРОЧНЕ ОБАВЕЗЕ	0459		48.595	69.439
47	V ОБАВЕЗЕ ПО ОСНОВУ ПОРЕЗА НА ДОДАТУ ВРЕДНОСТ	0460		365	365
48	VI ОБАВЕЗЕ ЗА ОСТАЛЕ ПОРЕЗЕ, ДОПРИНОСЕ И ДРУГЕ ДАЖБИНЕ	0461		0	1.065
49 осим 498	VII ПАСИВНА ВРЕМЕНСКА РАЗГРАНИЧЕЊА	0462		207.645	40.369
	Д. ГУБИТАК ИЗНАД ВИСИНЕ КАПИТАЛА (0412 + 0416 + 0421 - 0420 - 0417 - 0415 - 0414 - 0413 - 0411 - 0402) ≥ 0 = (0441 + 0424 + 0442 - 0071) ≥ 0	0463		0	0
	Ђ. УКУПНА ПАСИВА (0424 + 0442 + 0441 + 0401 - 0463) ≥ 0	0464		9.046.376	8.958.315
89	Е. ВАНБИЛАНСНА ПАСИВА	0465			

у СЕВОЈИЊУ

дана 11.08. 20 15. године

Законски заступник



М.П.

[Handwritten signature]

НАЗИВ:	ИМПОЛ СЕВАЛ А.Д.	ПИБ:	101500886	ШИФРА ДЕЛАТНОСТИ:	2442
СЕДИШТЕ:	Севојно, Првомајска бб	МБ:	07606265		

БИЛАНС УСПЕХА ИМПОЛ СЕВАЛ А.Д. ЗА ПЕРИОД 01.01-30.06.2015.год.

-у хиљадама динара-

Група рачуна, рачун	Позиција	АОП	Напомена број	Износ	
				Текућа година	Претходна година
1	2	3	4	5	7
	ПРИХОДИ ИЗ РЕДОВНОГ ПОСЛОВАЊА				
60 до 65, осим 62 и 63	А. ПОСЛОВНИ ПРИХОДИ (1002 + 1009 + 1016 + 1017)	1001		7.109.567	6.043.975
60	I ПРИХОДИ ОД ПРОДАЈЕ РОБЕ (1003 + 1004 + 1005 + 1006 + 1007 + 1008)	1002		0	0
600	1. Приходи од продаје робе матичним и зависним правним лицима на домаћем тржишту	1003			
601	2. Приходи од продаје робе матичним и зависним правним лицима на иностраном тржишту	1004			
602	3. Приходи од продаје робе осталим повезаним правним лицима на домаћем тржишту	1005			
603	4. Приходи од продаје робе осталим повезаним правним лицима на иностраном тржишту	1006			
604	5. Приходи од продаје робе на домаћем тржишту	1007			
605	6. Приходи од продаје робе на иностраном тржишту	1008			
61	II ПРИХОДИ ОД ПРОДАЈЕ ПРОИЗВОДА И УСЛУГА (1010 + 1011 + 1012 + 1013 + 1014 + 1015)	1009		6.911.776	5.921.600
610	1. Приходи од продаје производа и услуга матичним и зависним правним лицима на домаћем тржишту	1010		35.624	21.814
611	2. Приходи од продаје производа и услуга матичним и зависним правним лицима на иностраном тржишту	1011		3.199.065	2.754.753
612	3. Приходи од продаје производа и услуга осталим повезаним правним лицима на домаћем тржишту	1012			
613	4. Приходи од продаје производа и услуга осталим повезаним правним лицима на иностраном тржишту	1013			
614	5. Приходи од продаје производа и услуга на домаћем тржишту	1014		400.708	372.125
615	6. Приходи од продаје готових производа и услуга на иностраном тржишту	1015		3.276.379	2.772.908
64	III ПРИХОДИ ОД ПРЕМИЈА, СУБВЕНЦИЈА, ДОТАЦИЈА, ДОНАЦИЈА И СЛ.	1016			
65	IV ДРУГИ ПОСЛОВНИ ПРИХОДИ	1017		197.791	122.375
	РАСХОДИ ИЗ РЕДОВНОГ ПОСЛОВАЊА				
50 до 55, 62 и 63	Б. ПОСЛОВНИ РАСХОДИ (1019 - 1020 - 1021 + 1022 + 1023 + 1024 + 1025 + 1026 + 1027 + 1028 + 1029) ≥ 0	1018		6.733.715	5.800.976
50	I НАБАВНА ВРЕДНОСТ ПРОДАТЕ РОБЕ	1019			
62	II ПРИХОДИ ОД АКТИВИРАЊА УЧИНАКА И РОБЕ	1020			
630	III ПОВЕЋАЊЕ ВРЕДНОСТИ ЗАЛИХА НЕДОВРШЕНИХ И ГОТОВИХ ПРОИЗВОДА И НЕДОВРШЕНИХ УСЛУГА	1021		608.523	220.913
631	IV СМАЊЕЊЕ ВРЕДНОСТИ ЗАЛИХА НЕДОВРШЕНИХ И ГОТОВИХ ПРОИЗВОДА И НЕДОВРШЕНИХ УСЛУГА	1022		756.798	401.019
51 осим 513	V ТРОШКОВИ МАТЕРИЈАЛА	1023		4.955.386	4.035.706
513	VI ТРОШКОВИ ГОРИВА И ЕНЕРГИЈЕ	1024		622020	506.966
52	VII ТРОШКОВИ ЗАРАДА, НАКНАДА ЗАРАДА И ОСТАЛИ ЛИЧНИ РАСХОДИ	1025		397.045	416.790
53	VIII ТРОШКОВИ ПРОИЗВОДНИХ УСЛУГА	1026		390.439	483.894
540	IX ТРОШКОВИ АМОРТИЗАЦИЈЕ	1027		165.803	125.396
541 до 549	X ТРОШКОВИ ДУГОРОЧНИХ РЕЗЕРВИСАЊА	1028			
55	XI НЕМАТЕРИЈАЛНИ ТРОШКОВИ	1029		54.747	52.118
	В. ПОСЛОВНИ ДОБИТАК (1001 - 1018) ≥ 0	1030		375.852	242.999
	Г. ПОСЛОВНИ ГУБИТАК (1018 - 1001) ≥ 0	1031		0	0

66	Д. ФИНАНСИЈСКИ ПРИХОДИ (1033 + 1038 + 1039)	1032		56.183	24.807
66 осим 662, 663 и 664	I ФИНАНСИЈСКИ ПРИХОДИ ОД ПОВЕЗАНИХ ЛИЦА И ОСТАЛИ ФИНАНСИЈСКИ ПРИХОДИ (1034 + 1035 + 1036 + 1037)	1033		21.653	14.626
660	1. Финансијски приходи од матичних и зависних правних лица	1034		21.653	14.626
661	2. Финансијски приходи од осталих повезаних правних лица	1035			
665	3. Приходи од учешћа у добитку придружених правних лица и заједничких подухвата	1036			
669	4. Остали финансијски приходи	1037			
662	II ПРИХОДИ ОД КАМАТА (ОД ТРЕЋИХ ЛИЦА)	1038		155	499
663 и 664	III ПОЗИТИВНЕ КУРСНЕ РАЗЛИКЕ И ПОЗИТИВНИ ЕФЕКТИ ВАЛУТНЕ КЛАУЗУЛЕ (ПРЕМА ТРЕЋ. ЛИЦ.)	1039		34.375	9.682
56	Ђ. ФИНАНСИЈСКИ РАСХОДИ (1041 + 1046 + 1047)	1040		143.943	158.647
56 осим 562, 563 и 564	I ФИНАНСИЈСКИ РАСХОДИ ИЗ ОДНОСА СА ПОВЕЗАНИМ ПРАВНИМ ЛИЦИМА И ОСТАЛИ ФИНАНСИЈСКИ РАСХОДИ (1042 + 1043 + 1044 + 1045)	1041		22.600	14.576
560	1. Финансијски расходи из односа са матичним и зависним правним лицима	1042		22.600	14.576
561	2. Финансијски расходи из односа са осталим повезаним правним лицима	1043			
565	3. Расходи од учешћа у губитку придружених правних лица и заједничких подухвата	1044			
566 и 569	4. Остали финансијски расходи	1045			
562	II РАСХОДИ КАМАТА (ПРЕМА ТРЕЋИМ ЛИЦИМА)	1046		77.856	79.400
563 и 564	III НЕГАТИВНЕ КУРСНЕ РАЗЛИКЕ И НЕГАТИВНИ ЕФЕКТИ ВАЛУТНЕ КЛАУЗУЛЕ (ПРЕМА ТРЕЋ.ЛИЦ.)	1047		43.487	64.671
	Е. ДОБИТАК ИЗ ФИНАНСИРАЊА (1032 - 1040)	1048		0	0
	Ж. ГУБИТАК ИЗ ФИНАНСИРАЊА (1040 - 1032)	1049		87.760	133.840
683 и 685	З. ПРИХОДИ ОД УСКЛАЂИВАЊА ВРЕДНОСТИ ОСТАЛЕ ИМОВИНЕ КОЈА СЕ ИСКАЗУЈЕ ПО ФЕР ВРЕДНОСТИ КРОЗ БИЛАНС УСПЕХА	1050		162	122
583 и 585	И. РАСХОДИ ОД УСКЛАЂИВАЊА ВРЕДНОСТИ ОСТАЛЕ ИМОВИНЕ КОЈА СЕ ИСКАЗУЈЕ ПО ФЕР ВРЕДНОСТИ КРОЗ БИЛАНС УСПЕХА	1051		134	3.936
67 и 68 осим 683 и 685	Ј. ОСТАЛИ ПРИХОДИ	1052		3.274	6.788
57 и 58, осим 583 и 585	К. ОСТАЛИ РАСХОДИ	1053		4.195	24.191
	Л. ДОБИТАК ИЗ РЕДОВНОГ ПОСЛОВАЊА ПРЕ ОПОРЕЗИВАЊА (1030 - 1031 + 1048 - 1049 + 1050 - 1051 + 1052 - 1053)	1054		287.199	87.942
	Љ. ГУБИТАК ИЗ РЕДОВНОГ ПОСЛОВАЊА ПРЕ ОПОРЕЗИВАЊА (1031 - 1030 + 1049 - 1048 + 1051 - 1050 + 1053 - 1052)	1055		0	0
69-59	М. НЕТО ДОБИТАК ПОСЛОВАЊА КОЈЕ СЕ ОБУСТАВЉА, ЕФЕКТИ ПРОМЕНЕ РАЧУНОВОДСТВЕНЕ ПОЛИТИКЕ И ИСПРАВКА ГРЕШАКА ИЗ РАНИЈИХ ПЕРИОДА	1056		774	3.157
59-69	Н. НЕТО ГУБИТАК ПОСЛОВАЊА КОЈЕ СЕ ОБУСТАВЉА, РАСХОДИ ПРОМЕНЕ ЕФЕКТИ ПРОМЕНЕ РАЧУНОВОДСТВЕНЕ ПОЛИТИКЕ И ИСПРАВКА ГРЕШАКА ИЗ РАНИЈИХ ПЕРИОДА	1057			
	Њ. ДОБИТАК ПРЕ ОПОРЕЗИВАЊА (1054 - 1055 + 1056 - 1057)	1058		287.973	91.099
	О. ГУБИТАК ПРЕ ОПОРЕЗИВАЊА (1055 - 1054 + 1057 - 1056)	1059		0	0
	П. ПОРЕЗ НА ДОБИТАК				
721	I ПОРЕСКИ РАСХОД ПЕРИОДА	1060			
део 722	II ОДЛОЖЕНИ ПОРЕСКИ РАСХОДИ ПЕРИОДА	1061		14.263	
део 722	III ОДЛОЖЕНИ ПОРЕСКИ ПРИХОДИ ПЕРИОДА	1062			
723	Р. ИСПЛАЋЕНА ЛИЧНА ПРИМАЊА ПОСЛОДАВЦА	1063			

	C. НЕТО ДОБИТАК (1058 - 1059 - 1060 - 1061 + 1062 - 1063)	1064		273.710	91.099
	T. НЕТО ГУБИТАК (1059 - 1058 + 1060 + 1061 - 1062 + 1063)	1065		0	0
	I НЕТО ДОБИТАК КОЈИ ПРИПАДА МАЊИНСКИМ УЛАГАЧИМА	1066			
	II НЕТО ДОБИТАК КОЈИ ПРИПАДА ВЕЋИНСКОМ ВЛАСНИКУ	1067			
	III НЕТО ГУБИТАК КОЈИ ПРИПАДА МАЊИНСКИМ УЛАГАЧИМА	1068			
	IV НЕТО ГУБИТАК КОЈИ ПРИПАДА ВЕЋИНСКОМ ВЛАСНИКУ	1069			
	V ЗАРАДА ПО АКЦИЈИ				
	1. Основна зарада по акцији	1070			
721	2. Умањена (разводњена) зарада по акцији	1071			

у Севојну

дана 11.08. 20 15. године



М.П. hju

Законски заступник

Менџ

НАЗИВ:	ИМПОЛ СЕВАЛ А.Д.	ПИБ:	101500886	ШИФРА ДЕЛАТНОСТИ:	2442
СЕДИШТЕ:	Севојно, Првомајска бб	МБ:	07606265		

ИЗВЕШТАЈ О ОСТАЛОМ РЕЗУЛТАТУ
за период од 01.01. до 30.06.2015. године

- ухиљадамадинара -

Група рачуна, рачун	ПОЗИЦИЈА	АОП	Напомена број	Износ	
				Текућа година	Претходна година
1	2	3	4	5	6
	А. НЕТО РЕЗУЛТАТ ИЗ ПОСЛОВАЊА				
	I. НЕТО ДОБИТАК (АОП 1064)	2001		273.710	91.099
	II. НЕТО ГУБИТАК (АОП 1065)	2002			
	Б. ОСТАЛИ СВЕОБУХВАТНИ ДОБИТАК ИЛИ ГУБИТАК				
	а) Ставке које неће бити рекласификоване у Билансу успеха у будућим периодима				
	1. Промене ревалоризације нематеријалне имовине, некретнина, постројења и опреме				
330	а) повећање ревалоризационих резерви	2003			
	б) смањење ревалоризационих резерви	2004			
	2. Актуарски добици или губици по основу планова дефинисаних примања				
331	а) добици	2005			
	б) губици	2006			
	3. Добици или губици по основу улагања у власничке инструменте капитала				
332	а) добици	2007			
	б) губици	2008			
	4. Добици или губици по основу удела у осталом свеобухватном добитку или губитку придружених друштава				
333	а) добици	2009			
	б) губици	2010			
	б) Ставке које накнадно могу бити рекласификоване у Билансу успеха у будућим периодима				
	1. Добици или губици по основу прерачуна финансијских извештаја иностраног пословања				
334	а) добици	2011			
	б) губици	2012			

Група рачуна, рачун	ПОЗИЦИЈА	АОП	Напомена број	Износ	
				Текућа година	Претходна година
1	2	3	4	5	6
335	2. Добици или губици од инструмената заштите нето улагања у инострано пословање				
	а) добивици	2013			
	б) губици	2014			
336	3. Добици или губици по основу инструмената заштите ризика (хеџинга) новчаног тока				
	а) добивици	2015			
	б) губици	2016			
337	4. Добици или губици по основу хартија од вредности расположивих за продају				
	а) добивици	2017			
	б) губици	2018			
	I. ОСТАЛИ БРУТО СВЕОБУХВАТНИ ДОБИТАК (2003 + 2005 + 2007 + 2009 + 2011 + 2013 + 2015 + 2017) - (2004 + 2006 + 2008 + 2010 + 2012 + 2014 + 2016 + 2018) ≥ 0	2019			
	II. ОСТАЛИ БРУТО СВЕОБУХВАТНИ ГУБИТАК (2004 + 2006 + 2008 + 2010 + 2012 + 2014 + 2016 + 2018) - (2003 + 2005 + 2007 + 2009 + 2011 + 2013 + 2015 + 2017) ≥ 0	2020			
	III. ПОРЕЗ НА ОСТАЛИ СВЕОБУХВАТНИ ДОБИТАК ИЛИ ГУБИТАК ПЕРИОДА	2021			
	IV. НЕТО ОСТАЛИ СВЕОБУХВАТНИ ДОБИТАК (2019 - 2020 - 2021) ≥ 0	2022			
	V. НЕТО ОСТАЛИ СВЕОБУХВАТНИ ГУБИТАК (2020 - 2019 + 2021) ≥ 0	2023			
	В. УКУПАН НЕТО СВЕОБУХВАТНИ РЕЗУЛТАТ ПЕРИОДА				
	I. УКУПАН НЕТО СВЕОБУХВАТНИ ДОБИТАК (2001 - 2002 + 2022 - 2023) ≥ 0	2024		273.710	91.099
	II. УКУПАН НЕТО СВЕОБУХВАТНИ ГУБИТАК (2002 - 2001 + 2023 - 2022) ≥ 0	2025			
	Г. УКУПАН НЕТО СВЕОБУХВАТНИ ДОБИТАК ИЛИ ГУБИТАК (2027 + 2028) = АОП 2024 ≥ 0 или АОП 2025 > 0	2026			
	1. Приписан већинским власницима капитала	2027			
	2. Приписан власницима који немају контролу	2028			

у СЕВОЈНУ

дана 11.08. 2015. године



Законски
заступник

[Handwritten signature]

НАЗИВ: ИМПОЛ СЕВАЛ А.Д.	ПИБ: 101500886	ШИФРА
СЕДИШТЕ: Севојно, Првомајска бб	МБ: 07606265	ДЕЛАТНОСТИ: 2442

ИЗВЕШТАЈ О ТОКОВИМА ГОТОВИНЕ ИМПОЛ СЕВАЛ А.Д. за период 01.01-30.06.2015. године

Позиција	АОР	Износ	
		01.01-30.06.2015	01.01-30.06.2014
А. ТОКОВИ ГОТОВИНЕ ИЗ ПОСЛОВНИХ АКТИВНОСТИ	3001	6.778.890	5.789.959
I. Приливи готовине из пословних активности (1 до 3)			
1. Продаја и примљени аванси	3002	6.486.894	5.653.026
2. Примљене камате из пословних активности	3003	155	14.435
3. Остали приливи из редовног пословања	3004	291.841	122.498
II. Одливи готовине из пословних активности (1 до 5)	3005	6.562.461	5.787.221
1. Исплате добављачима и дати аванси	3006	6.052.575	5.226.775
2. Зараде, накнаде зарада и остали лични расходи	3007	419.109	449.333
3. Плаћене камате	3008	80.262	93.976
4. Порез на добитак	3009	0	0
5. Одливи по основу осталих јавних прихода	3010	10.515	17.137
III. Нето прилив готовине из пословних активности (I-II)	3011	216.429	2.738
IV. Нето одлив готовине из пословних активности (II-I)	3012	0	0
Б. ТОКОВИ ГОТОВИНЕ ИЗ АКТИВНОСТИ ИНВЕСТИРАЊА	3013	8.084	13.385
I. Приливи готовине из активности инвестирања (1 до 5)			
1. Продаја акција и удела (нето приливи)	3014	0	0
2. Продаја нематеријалне имовине, некретнина, постројења, опреме и биолошких средстава	3015	0	0
3. Остали финансијски пласмани (нето приливи)	3016	8.020	13.385
4. Примљене камате из активности инвестирања	3017	64	0
5. Примљене дивиденде	3018	0	0
II. Одливи готовине из активности инвестирања (1 до 3)	3019	279.377	165.866
1. Куповина акција и удела (нето одливи)	3020	0	4.055
2. Куповина нематеријалне имовине, некретнина, постројења, опреме и биолошких средстава	3021	277.811	161.811
3. Остали финансијски пласмани (нето одливи)	3022	1.566	0
III. Нето прилив готовине из активности инвестирања (I-II)	3023	0	0
IV. Нето одлив готовине из активности инвестирања (II-I)	3024	271.293	152.481
В. ТОКОВИ ГОТОВИНЕ ИЗ АКТИВНОСТИ ФИНАНСИРАЊА	3025	0	546.804
I. Приливи готовине из активности финансирања (1 до 5)			
1. Увећање основног капитала	3026	0	0
2. Дугорочни кредити (нето приливи)	3027	0	546.804
3. Краткорочни кредити (нето приливи)	3028	0	0
4. Остале дугорочне обавезе	3029	0	0
5. Остале краткорочне обавезе	3030	0	0
II. Одливи готовине из активности финансирања (1 до 6)	3031	66.483	436.048
1. Откуп сопствених акција и удела	3032	0	0
2. Дугорочни кредити (одливи)	3033	66.483	0
3. Краткорочни кредити (одливи)	3034	0	407.779
4. Остале обавезе (одливи)	3035	0	0
5. Финансијски лизинг	3036	0	0
6. Исплаћене дивиденде	3037	0	28.269
III. Нето прилив готовине из активности финансирања (I-II)	3038	0	110.756
IV. Нето одлив готовине из активности финансирања (II-I)	3039	66.483	0
Г. СВЕГА ПРИЛИВ ГОТОВИНЕ (3001 + 3013 + 3025)	3040	6.786.974	6.350.148
Д. СВЕГА ОДЛИВ ГОТОВИНЕ (3005 + 3019 + 3031)	3041	6.908.321	6.389.135
Ђ. НЕТО ПРИЛИВ ГОТОВИНЕ (3040 - 3041)	3042	0	0
Е. НЕТО ОДЛИВ ГОТОВИНЕ (3041 - 3040)	3043	-121.347	38.987
Ж. ГОТОВИНА НА ПОЧЕТКУ ОБРАЧУНСКОГ ПЕРИОДА	3044	244.452	345.248
З. ПОЗИТИВНЕ КУРСНЕ РАЗЛИКЕ ПО ОСНОВУ ПРЕРАЧУНА ГОТОВИНЕ	3045	0	0
И. НЕГАТИВНЕ КУРСНЕ РАЗЛИКЕ ПО ОСНОВУ ПРЕРАЧУНА ГОТОВИНЕ	3046	0	0
Ј. ГОТОВИНА НА КРАЈУ ОБРАЧУНСКОГ ПЕРИОДА (3042 - 3043 + 3044 + 3045 - 3046)	3047	123.105	306.261

у СЕВОЈНУ

дана 11.08. 20 15. године

М.П.

Законски заступник



НАЗИВ:	ИМПОЛ СЕВАЛ А.Д.	ПИБ:	101500886	ШИФРА ДЕЛАТНОСТИ:	2442
СЕДИШТЕ:	Севојно, Првомајска бб	МБ:	07606265		

ИЗВЕШТАЈ О ПРОМЕНАМА НА КАПИТАЛУ
за период од 01.01. до 30.06.2015. године

- у хиљадама динара -

Редни број	ОПИС	Компоненте капитала					
		АОП	30	АОП	31	АОП	32
			Основни капитал		Уписани а не уплаћени капитал		Резерве
1	2		3		4		5
	Почетно стање претходне године на дан 01.01.2014.						
1.	а) дуговни салдорачуна	4001		4019		4037	
	б) потражнисалдорачуна	4002	954.342	4020		4038	40.295
	Исправка материјалнозначајних грешака и промена рачуноводствених политика						
2.	а) исправке на дуговној страни рачуна	4003		4021		4039	
	б) Исправкена потражној страни рачуна	4004		4022		4040	
	Кориговано почетно стање претходне године на дан 01.01.2014.						
3.	а) кориговани дуговни салдо рачуна $(1a + 2a - 26) \geq 0$	4005		4023		4041	
	б) кориговани потражни салдо рачуна $(16 - 2a + 26) \geq 0$	4006	954.342	4024		4042	40.295
	Промене у претходној 2014. години						
4.	а) промет на дуговној страни рачуна	4007		4025		4043	
	б) промет на потражној страни рачуна	4008		4026		4044	12.530
	Стање на крају претходне године 31.12.2014.						
5.	а) дуговни салдо рачуна $(3a + 4a - 46) \geq 0$	4009		4027		4045	
	б) потражни салдо рачуна $(36 - 4a + 46) \geq 0$	4010	954.342	4028		4046	52.825
	Исправка материјално значајних грешака и промена рачуноводствених политика						
6.	а) исправке на дуговној страни рачуна	4011		4029		4047	
	б) исправке на потражној страни рачуна	4012		4030		4048	
	Кориговано почетно стање текуће година на дан 01.01.2015.						
7.	а) кориговани дуговни салдо рачуна $(5a + 6a - 66) \geq 0$	4013		4031		4049	
	б) кориговани потражни салдо рачуна $(56 - 6a + 66) \geq 0$	4014	954.342	4032		4050	52.825
	Промене у текућој 2015. години						
8.	а) промет на дуговној страни рачуна	4015		4033		4051	
	б) промет на потражној страни рачуна	4016		4034		4052	453
	Стање на дан 30.06.2015.						
9.	а) дуговни салдо рачуна $(7a + 8a - 86) \geq 0$	4017		4035		4053	
	б) потражни салдо рачуна $(76 - 8a + 86) \geq 0$	4018	954.342	4036		4054	53.278

Редни Број	ОПИС	Компоненте капитала					
		АОП	35	АОП	047 и 237	АОП	34
			Губитак		Откупљене сопствене акције		Нераспоређени добитак
	2		6		7		8
	Почетно стање претходне године на дан 01.01.2014.						
1.	а) дуговни салдо рачуна	4055		4073		4091	
	б) потражни салдо рачуна	4056		4074		4092	924.917
	Исправка материјално значајних грешака и промена рачуноводствених политика						
2.	а) исправке на дуговној страни рачуна	4057		4075		4093	
	б) исправке на потражној страни рачуна	4058		4076		4094	
	Кориговано почетно стање претходне године на дан 01.01.2014.						
3.	а) кориговани дуговни салдо рачуна $(1a + 2a - 26) \geq 0$	4059		4077		4095	
	б) кориговани потражни салдо рачуна $(16 - 2a + 26) \geq 0$	4060		4078		4096	924.917
	Промене у претходној 2014. години						
4.	а) промет на дуговној страни рачуна	4061		4079		4097	40.799
	б) промет на потражној страни рачуна	4062		4080		4098	9.070
	Стање на крају претходне године 31.12.2014.						
5.	а) дуговни салдо рачуна $(3a + 4a - 46) \geq 0$	4063		4081		4099	
	б) потражни салдо рачуна $(36 - 4a + 46) \geq 0$	4064		4082		4100	893.188
	Исправк материјално значајних грешака и промена рачуноводствених политика						
6.	а) исправке на дуговној страни рачуна	4065		4083		4101	
	б) исправке на потражној страни рачуна	4066		4084		4102	
	Кориговано почетно стање текуће године на дан 01.01.2015.						
7.	а) кориговани дуговни салдо рачуна $(5a + 6a - 66) \geq 0$	4067		4085		4103	
	б) кориговани потражни салдо рачуна $(56 - 6a + 66) \geq 0$	4068		4086		4104	893.188
	Промене у текућој 2015. години						
8.	а) промет на дуговној страни рачуна	4069		4087		4105	453
	б) промет на потражној страни рачуна	4070		4088		4106	273.710
	Стање на дан 30.06.2015.						
9.	а) дуговни салдо рачуна $(7a + 8a - 86) \geq 0$	4071		4089		4107	
	б) потражни салдо рачуна $(76 - 8a + 86) \geq 0$	4072		4090		4108	1.166.445

Редни број	ОПИС	Компоненте осталог резултата					
		АОП	330	АОП	331	АОП	332
			Ревалоризацион е резерве		Актуарски добици или губици		Добици или губици по основу улагања у власничке инструменте капитала
1	2		9		10		11
	Почетно стање претходне године на дан 01.01.2014.						
1.	а) дуговни салдо рачуна	4109		4127		4145	
	б) потражни салдо рачуна	4110	801.914	4128		4146	
	Исправка материјално значајних грешака и промена рачуноводствених политика						
2.	а) исправке на дуговној страни рачуна	4111		4129		4147	
	б) исправке на потражној страни рачуна	4112		4130		4148	
	Кориговано почетно стање претходне године на дан 01.01.2014.						
3.	а) кориговани дуговни салдо рачуна $(1a + 2a - 26) \geq 0$	4113		4131		4149	
	б) кориговани потражни салдо рачуна $(16 - 2a + 26) \geq 0$	4114	801.914	4132		4150	
	Промене у претходној години						
4.	а) промет на дуговној страни рачуна	4115		4133		4151	
	б) промет на потражној страни рачуна	4116		4134		4152	
	Стање на крају претходне године 31.12.2014.						
5.	а) дуговни салдо рачуна $(3a + 4a - 46) \geq 0$	4117		4135		4153	
	б) потражни салдо рачуна $(36 - 4a + 46) \geq 0$	4118	801.914	4136		4154	
	Исправка материјално значајних грешака и промена рачуноводствених политика						
6.	а) исправке на дуговној страни рачуна	4119		4137		4155	
	б) исправке на потражној страни рачуна	4120		4138		4156	
	Кориговано почетно стање текуће године на дан 01.01.2015.						
7.	а) кориговани дуговни салдо рачуна $(5a + 6a - 66) \geq 0$	4121		4139		4157	
	б) кориговани потражни салдо рачуна $(56 - 6a + 66) \geq 0$	4122	801.914	4140		4158	
	Промене у текућој години						
8.	а) промет на дуговној страни рачуна	4123		4141		4159	
	б) промет на потражној страни рачуна	4124		4142		4160	
	Стање на дан 30.06.2015.						
9.	а) дуговни салдо рачуна $(7a + 8a - 86) \geq 0$	4125		4143		4161	
	б) потражни салдо рачуна $(76 - 8a + 86) \geq 0$	4126	801.914	4144		4162	

Редни број	ОПИС	Компоненте осталог резултата					
		АОП	333	АОП	334 и 335	АОП	336
			Добици или губици по основу удела у осталом добитку или губитку придружених друштава		Добици или губици по основу иностраног пословања и прерачуна финансијских извештаја		Добици или губици по основу хеџинга новчаног тока
1	2		12		13		14
	Почетно стање претходне године на дан 01.01.2014.						
1.	а) дуговни салдо рачуна	4163		4181		4199	
	б) потражни салдо рачуна	4164		4182		4200	
	Исправка материјално значајних грешака и промена рачуноводствених политика						
2.	а) исправке на дуговној страни рачуна	4165		4183		4201	
	б) исправке на потражној страни рачуна	4166		4184		4202	
	Кориговано почетно стање претходне године на дан 01.01.2014.						
3.	а) кориговани дуговни салдо рачуна $(1a + 2a - 2б) \geq 0$	4167		4185		4203	
	б) кориговани потражни салдо рачуна $(1б - 2a + 2б) \geq 0$	4168		4186		4204	
	Промене у претходној години						
4.	а) промет на дуговној страни рачуна	4169		4187		4205	
	б) промет на потражној страни рачуна	4170		4188		4206	
	Стање на крају претходне године 31.12.2014.						
5.	а) дуговни салдо рачуна $(3a + 4a - 4б) \geq 0$	4171		4189		4207	
	б) потражни салдо рачуна $(3б - 4a + 4б) \geq 0$	4172		4190		4208	
	Исправка материјално значајних грешака и промена рачуноводствених политика						
6.	а) исправке на дуговној страни рачуна	4173		4191		4209	
	б) исправке на потражној страни рачуна	4174		4192		4210	
	Кориговано почетно стање текуће године на дан 01.01.2015.						
7.	а) кориговани дуговни салдо рачуна $(5a + 6a - 6б) \geq 0$	4175		4193		4211	
	б) кориговани потражни салдо рачуна $(5б - 6a + 6б) \geq 0$	4176		4194		4212	
	Промене у текућој години						
8.	а) промет на дуговној страни рачуна	4177		4195		4213	
	б) промет на потражној страни рачуна	4178		4196		4214	
	Стање на на дан 30.06.2015.						
9.	а) дуговни салдо рачуна $(7a + 8a - 8б) \geq 0$	4179		4197		4215	
	б) потражни салдо рачуна $(7б - 8a + 8б) \geq 0$	4180		4198		4216	

Редни број	ОПИС	Компоненте осталог резултата		Укупан капитал [\sum (ред 16 кол 3 до кол 15) - \sum (ред 1а кол 3 до кол 15)] ≥ 0	Губитак изнад капитала [\sum (ред 1а кол 3 до кол 15) - \sum (ред 1б кол 3 до кол 15)] ≥ 0	
		АОП	337			АОП
			Добици или губици по основу ХОВ расположивих за продају			
1	2		15	16	17	
1.	Почетно стање претходне године на дан 01.01.2014.					
	а) дуговни салдо рачуна	4217		4235	4244	
	б) потражни салдо рачуна	4218			2.721.468	
2.	Исправка материјално значајних грешака и промена рачуноводствених политика					
	а) исправке на дуговној страни рачуна	4219		4236	4245	
	б) исправке на потражној страни рачуна	4220				
3.	Кориговано почетно стање претходне године на дан 01.01.2014.					
	а) кориговани дуговни салдо рачуна ($1а + 2а - 2б$) ≥ 0	4221		4237	4246	
	б) кориговани потражни салдо рачуна ($1б - 2а + 2б$) ≥ 0	4222				
4.	Промене у претходној 2014. години					
	а) промет на дуговној страни рачуна	4223		4238	4247	
	б) промет на потражној страни рачуна	4224				
5.	Стање на крају претходне године 31.12.2014.					
	а) дуговни салдо рачуна ($3а + 4а - 4б$) ≥ 0	4225		4239	4248	
	б) потражни салдо рачуна ($3б - 4а + 4б$) ≥ 0	4226				
6.	Исправка материјално значајних грешака и промена рачуноводствених политика					
	а) исправке на дуговној страни рачуна	4227		4240	4249	
	б) исправке на потражној страни рачуна	4228				
7.	Кориговано почетно стање текуће године на дан 01.01.2015.					
	а) кориговани дуговни салдо рачуна ($5а + 6а - 6б$) ≥ 0	4229		4241	4250	
	б) кориговани потражни салдо рачуна ($5б - 6а + 6б$) ≥ 0	4230				
8.	Промене у текућој 2015. години					
	а) промет на дуговној страни рачуна	4231		4242	4251	
	б) промет на потражној страни рачуна	4232				
9.	Стање на дан 30.06.2015.					
	а) дуговни салдо рачуна ($7а + 8а - 8б$) ≥ 0	4233		4243	4252	
	б) потражни салдо рачуна ($7б - 8а + 8б$) ≥ 0	4234				

у СЕВОЈИЊУ

дана 11.08. 2015. године



Законски заступник

[Handwritten signature]

[Handwritten signature]

**IMPOL SEVAL Valjaonica aluminijuma a.d.
SEVOJNO**

**NAPOMENE UZ
FINANSIJSKI IZVEŠTAJ
ZA PERIOD I-VI 2015. GODINE**

Sadržaj:

1.	OPŠTI PODACI	4
2.	RAČUNOVODSTVENE POLITIKE	5
2.1.	Nematerijalna imovina	5
2.2.	Nekretnine, postrojenja, oprema	5
2.2.1.	Vrednovanje nekretnina, postrojenja i opreme i njihovo otpisivanje	6
2.3.	Investicione nekretnine	6
2.4.	Dugoročni finansijski plasmani	7
2.5.	Zalihe	7
2.6.	Usluge prerade	7
2.7.	Kratkoročna potraživanja i plasmani	7
2.8.	Dugoročne i kratkoročne obaveze	8
2.9.	Dugoročna rezervisanja	8
2.10.	Prihodi i rashodi	8
2.11.	Troškovi pozajmljivanja	8
2.12.	Preračunavanje sredstava i obaveza u stranim sredstvima plaćanja	8
2.13.	Porezi i doprinosi	9
3.	ANALIZA POZICIJA BILANSA STANJA I BILANSA USPEHA	9
3.1.	Nekretnine, postrojenja i oprema	9
3.2.	DUGOROČNI FINANSIJSKI PLASMANI	9
3.2.1.	Učešća u kapitalu zavisnih pravnih lica	9
3.2.2.	Ostala učešća u kapitalu	10
3.2.3.	Dugoročni plasmani povezanim pravnim licima	10
3.2.4.	Ostali dugoročni finansijski plasmani	10
3.3.	ZALIHE	10
3.4.	POTRAŽIVANJA	11
3.5.	DRUGA POTRAŽIVANJA	11
3.6.	KRATKOROČNI FINANSIJSKI PLASMANI	11
3.7.	GOTOVINSKI EKVIVALENTI I GOTOVINA	11
3.8.	POREZ NA DODATU VREDNOST I AVR	12
3.9.	KAPITAL	12
3.10.	DUGOROČNA REZERVISANJA I OBAVEZE	13
3.10.1.	Dugoročna rezervisanja	13
3.10.2.	Dugoročne obaveze	13
3.11.	Odložene poreske obaveze	13
3.12.	KRATKOROČNE OBAVEZE	14
3.12.1.	Kratkoročne finansijske obaveze	14
3.13.	PRIMLJENI AVANSI, DEPOZITI I KAUCIJE	14
3.14.	OBAVEZE IZ POSLOVANJA	14
3.15.	Ostale kratkoročne obaveze	14

3.16.	Obaveze po osnovu PDV i ostalih javnih prihoda i PVR	14
3.17.	POSLOVNI PRIHODI	15
3.18.	Prihodi od prodaje proizvoda i usluga.....	15
3.19.	Drugi poslovni prihodi.....	15
3.20.	POSLOVNI RASHODI.....	16
3.21.	Povećanje vrednosti zaliha nedovršenih i gotovih proizvoda i nedovršenih usluga.....	16
3.22.	Smanjenje vrednosti zaliha nedovršenih i gotovih proizvoda i nedovršenih usluga	16
3.23.	Troškovi materijala.....	16
3.24.	Troškovi goriva i energije.....	16
3.25.	Troškovi zarada	17
3.26.	Troškovi proizvodnih usluga	17
3.27.	Troškovi amortizacije i rezervisanja.....	17
3.28.	Nematerijalni troškovi.....	18
3.29.	POSLOVNI DOBITAK.....	18
3.30.	FINANSIJSKI PRIHODI	18
3.31.	FINANSIJSKI RASHODI	18
3.32.	GUBITAK FINANSIRANJA.....	19
3.33.	Prihodi od usklađivanja vrednosti ostale imovine koja se iskazuje kroz Bilans uspeha po fer vrednosti.....	19
3.34.	Rashodi od usklađivanja vrednosti ostale imovine koja se iskazuje kroz Bilans uspeha po fer vrednosti.....	19
3.35.	OSTALI PRIHODI.....	19
3.36.	OSTALI RASHODI	19
3.37.	DOBITAK IZ REDOVNOG POSLOVANJA PRE OPOREZIVANJA.....	19
3.38.	Neto dobitak poslovanja koje se obustavlja, efekti promene računovodstvene politike i ispravka greške iz ranijih perioda	19
3.39.	DOBITAK PRE OPREZIVANJA.....	20
3.40.	Odloženi poreski rashodi perioda.....	20
3.41.	NETO DOBITAK.....	20
3.42.	Realni tereti na imovini	20
3.43.	Upravljanje rizicima.....	20
3.43.1.	Upravljanje finansijskim rizikom.....	20
3.43.2.	Upravljanje rizikom kapitala	21
4.	DEVIZNI KURSEVI	21
5.	Važniji poslovni događaji koji su nastupili nakon proteka perioda za koji je izveštaj pripremljen.....	21

OPŠTI PODACI

IMPOL SEVAL Valjaonica Aluminijuma a.d. Sevojno je konstituisan kao akcionarsko društvo 16.10.2002. god. nakon što je na raspisanom tenderu IMPOL d.o.o. Slovenska Bistrica kupila 70% društvenog kapitala Preduzeća Valjaonica aluminijuma, Društveno preduzeće, Sevojno.

Naziv firme je: IMPOL SEVAL Valjaonica Aluminijuma a.d. Sevojno, sa skraćenim nazivom Impol Seval a.d. Sevojno

Adresa Društva: Sevojno, Prvomajska bb
Društvo je registrovano 24.10.2002. god. u Trgovinskom sudu u Užicu pod brojem Fi 756/02

Matični broj: 07606265

Šifra delatnosti: 2442 – proizvodnja aluminijuma

Generalni Direktor Društva: Ninko Tešić, dipl.ecc

Web site: www.seval.rs

E-mail adresa: office@seval.rs

Impol Seval Valjaonica aluminijuma a.d. raspolaže sa 942.287 običnih akcija nominalne vrednosti od 1.000,00 din. po akciji, sa sledećom strukturom:

- IMPOL d.o.o. Slovenska Bistrica je vlasnik 70% akcija
- Ostali akcionari (zaposleni i bivši zaposleni) poseduju 15% akcija i
- Privatizacioni registar ima preostalih 15% akcija.

Odlukama Upravnog odbora od 25. i 26. oktobra 2004. godine osnovana su tri jednočlana društva sa ograničenom odgovornošću koja su počela sa radom od 01.01.2005. godine čiji je 100% vlasnik Impol Seval a.d. Sevojno:

1. IMPOL SEVAL PKC – Pravno-Kadrovski centar d.o.o. Sevojno
2. IMPOL SEVAL Final – Finansije i računovodstvo d.o.o. Sevojno.
3. IMPOL SEVAL Tehnika d.o.o. Užice

Odlukama Upravnog odbora Finalizacije d.o.o. i Direktora Tehnike d.o.o. 10.10.2008. godine došlo je do statusne promene spajanja uz pripajanje između Finalizacije d.o.o. i Tehnike d.o.o., pri čemu je Finalizacija d.o.o. prestala da postoji pripajanjem Tehnici d.o.o. sa sedištem u Užicu.

4. Odlukom o osnivanju jednočlanog društva sa ograničenom odgovornošću Društvo je osnovalo 31.12.2010. godine jednočlano društvo sa ograničenom odgovornošću koje posluje pod poslovnim imenom IMPOL SEVAL PRESIDENT d.o.o. Zlatibor i bavi se hotelskim smeštajem i ugostiteljstvom.

Ugovorom o osnivanju Društva za upravljanje Slobodnom zonom od 10.03.2010. godine osnovano je Društvo za upravljanje Slobodnom zonom Užice d.o.o. Sevojno. Impol Seval a.d. ima udeo u iznosu 33,33% u osnovnom kapitalu Društva.

Osnovna delatnost Društva je proizvodnja aluminijuma. Impol Seval a.d. je jedini proizvođač valjanih proizvoda od aluminijuma i legura aluminijuma u Srbiji sa sledećim asortimanom:

- toplo valjane trake
- toplo valjane ploče
- hladno valjane trake
- hladno valjani limovi
- debeli limovi 3-5 mm
- orebrene trake i limovi
- bojene trake i limovi
- profilisani limovi, bojeni i nebojeni
- embosirani limovi i trake
- finalni proizvodi za građevinarstvo

1. RAČUNOVODSTVENE POLITIKE

Računovodstvene politike su posebna načela, osnovi, pravila i praksa koju je usvojilo Društvo za pripremanje i prikazivanje finansijskih izveštaja u skladu sa MSFI/MRS i u skladu sa poslovnom i računovodstvenom politikom grupacije Impol d.o.o.

Izbor računovodstvenih politika izvršen je uz poštovanje opštih računovodstvenih načela, principa i pravila vrednovanja koji su propisani MSFI/MRS i ovim Pravilnikom i koji su primenljivi na konkretne uslove u Društvu.

Usvojene računovodstvene politike primenjuju se dosledno u dužem vremenskom periodu i mogu se menjati samo u slučaju promene MSFI/MRS ili ukoliko promene obezbeđuju pouzdanije i važnije informacije o finansijskom položaju i rezultatima poslovanja.

1.1. *Nematerijalna imovina*

Nematerijalna imovina sadržana je u nenovčanom obliku (koja ne predstavljaju fizička sredstva) kao što su: goodwill, patenti, licence, koncesije, zaštitni znakovi, žigovi, softveri, franšize, ulaganja u razvoj proizvodnje novih proizvoda, procesa.

Nematerijalna imovina predstavlja resurs Društva pod uslovom da ga Društvo može kontrolisati i da Društvo od tog nematerijalnog sredstva ostvaruje ekonomske koristi.

Nematerijalna imovina početno se vrednuje na osnovu nabavne cene ili cene koštanja. Nematerijalna imovina nakon početnog priznavanja iskazuje se po nabavnoj ceni ili ceni koštanja umanjenoj za ispravku vrednosti i akumuliranog gubitka po osnovu obezvređivanja.

Nematerijalna imovina podleže obračunu amortizacije, a amortizacija počinje da se obračunava od narednog meseca u odnosu na mesec u kojem je nematerijalna imovina raspoloživa za upotrebu. Osnovicu za amortizaciju nematerijalne imovine čini nabavna vrednost ili cena koštanja po odbitku njihove preostale vrednosti. Nematerijalna imovina otpisuje se putem proporcionalne stope amortizacije u roku od 5 godina, osim ulaganja čije korišćenje je utvrđeno ugovorom, kada se otpisivanje vrši u rokovima predviđenim ugovorom i goodwill koji se otpisuje u roku od 10 godina.

1.2. *Nekretnine, postrojenja, oprema*

Osnovna sredstva (nekretnine, postrojenja i oprema) obuhvataju materijalna sredstva čiji je vek trajanja duži od jedne godine i za koje je verovatno da će Društvo ostvariti u budućnosti ekonomske koristi (ostvarivati prihod) i čija je pojedinačna nabavna cena u vreme nabavke prema proceni rukovodioca računovodstva može da bude osnovno sredstvo.

Nekretnine, postrojenja i oprema čine grupu sredstava slične prirode i namene u poslovanju Društva:

- zemljište
- zgrade
- mašine
- motorna vozila
- nameštaj i nepokretni inventar
- kancelarijska oprema

Početno vrednovanje nekretnina, postrojenja i opreme vrši se po nabavnoj vrednosti ili po ceni koštanja pod uslovom da se može pouzdano utvrditi.

Nabavna vrednost sastoji se od nabavne cene uvećane za sve zavisne troškove nabavke. Nabavna vrednost se može uvećati za kamate koje proizilaze iz kupovine osnovnih sredstava, u skladu sa MRS 23-Troškovi pozajmljivanja s tim da iznos nabavne vrednosti ne prelazi iznos troškova zamene ili iznos koji se može povratiti prodajom. Sredstva koja se izrađuju u sopstvenoj režiji vrednuju se po ceni koštanja, pod uslovom da nije veća od neto prodajne vrednosti. U nabavnu vrednost se mogu uključiti i zarade proizvodnih radnika, s tim da iznos nabavne vrednosti ne prelazi iznos neto prodajne vrednosti, tj. iznos koji se može povratiti prodajom.

Naknadni izdaci za nekretnine, postrojenja i opremu priznaju se kao sredstvo samo kada se tim izdatkom produžava koristan vek upotrebe sredstva, povećava kapacitet, poboljšava stanje sredstava iznad njegovog standardnog učinka:

- izmena i dogradnja postrojenja kojim se produžava koristan vek trajanja i povećanje kapaciteta
- dogradnja kojom se unapređuje i poboljšava kvalitet proizvoda, bitno smanjuju troškovi proizvodnje u odnosu na troškove proizvodnje pre ulaganja
- usvajanje novih proizvodnih procesa (modernizacija) kojom se smanjuju prethodni troškovi proizvodnje

Troškovi popravki, servisiranja, remonta postrojenja i opreme predstavljaju rashod u trenutku kada je nastao jer se sa njima obnavlja, a ne povećava prvobitno procenjeni standardni učinak.

1.2.1. Vrednovanje nekretnina, postrojenja i opreme i njihovo otpisivanje

Vrednovanje nekretnina, postrojenja i opreme nakon početnog priznavanja vrši se u skladu sa MRS 16-Nekretnine, postrojenja i oprema.

Prilikom procene nekretnina, postrojenja i opreme procenjuju se sve nekretnine, sredstva i oprema iz grupe u kojoj to sredstvo pripada.

Kada ne postoji dokaz tržišne vrednosti zbog posebnosti postrojenja i opreme i zbog toga što se ona retko prodaju, procenjuje se po amortizovanoj vrednosti njihove zamene. Kada su promene fer vrednosti neznatne ne vrši se procena.

Prva procena opreme po fer vrednosti Impol Seval a.d. je izvršena na dan 31.12.2004. godine. Za procenu je angažovan nezavisni procenitelj Ekonomski institut Beograd, pri čemu je kao metoda procene korišćen troškovni pristup.

Preispitivanje tržišne (fer) vrednosti i ostatka vrednosti opreme, odnosno procena troškova zamene opreme koja je predmet procene vrši se svake godine na datum godišnjeg bilansa. Procenu će vršiti komisija koju imenuje Direktor Društva.

Stalna radna grupa formirana od strane Generalnog direktora Društva preispitala je vrednost osnovnih sredstava i njihov preostali vek korišćenja sa stanjem na dan 31.12.2014. godine i konstatovala da je vrednost osnovnih sredstava i preostali vek korišćenja realno utvrđen.

Nekretnine, postrojenja i oprema otpisuju se na teret rashoda putem amortizacije. Amortizacija se obračunava primenom proporcionalne metode na osnovicu koju čini nabavna vrednost (procenjena vrednost). Iznos nekretnina, postrojenja i opreme koji podleže amortizaciji otpisuje se sistematski tokom njihovog korisnog veka trajanja primenom proporcionalnih stopa amortizacije koje se utvrđuju putem sledećeg obrasca:

stopa amortizacije = $100 / \text{korisni vek trajanja sredstva}$

Obračun amortizacije nekretnina, postrojenja i opreme počinje od narednog meseca u odnosu na mesec u kojem je sredstvo stavljeno u upotrebu.

Obračunati trošak amortizacije priznaje se kao rashod perioda u kome je nastao. Koristan vek trajanja nekretnine, postrojenja i opreme preispituje se godišnje i ukoliko je došlo do značajnih promena u trošenju ekonomskih koristi metod se menja i odražava taj izmenjen način. Takva promena se obuhvata kao promena računovodstvene procene i troškovi amortizacije se koriguju za tekući period.

Nekretnine, postrojenja i oprema prestaju da se iskazuju u bilansu stanja nakon otuđenja ili ako je sredstvo trajno povučeno iz upotrebe.

Dobici i gubici koji proisteknu iz rashodovanja ili otuđenja nekretnina, postrojenja i opreme utvrđuju se kao razlika između procenjenih neto priliva od prodaje i iskazanog iznosa sredstava i priznaju se kao prihod ili rashod u Bilansu uspeha.

1.3. Investicione nekretnine

Nekretnine koje se poseduju sa ciljem ostvarivanja zarade izdavanjem u zakup pri početnom priznavanju se odmeravaju po nabavnoj vrednosti.

Naknadni izdaci (dodatna ulaganja koja se odnose na investicionu nekretninu) nakon njegove nabavke ili završetka, uvećavaju vrednost ako ispunjava uslov da se prizna kao naknadni izdatak. Naknadni izdatak koji ne zadovoljava prethodne uslove iskazuje se kao trošak poslovanja u periodu u kojem je nastao.

1.4. Dugoročni finansijski plasmani

Dugoročni plasmani predstavljaju finansijska sredstva koja se primenom početnog priznavanja mere po njihovoj nabavnoj vrednosti.

U okviru dugoročnih finansijskih plasmana iskazuju se učešća u kapitalu zavisnih pravnih lica, učešća u kapitalu ostalih povezanih pravnih lica i učešća u kapitalu drugih pravnih lica, zatim dugoročni krediti i zajmovi, povezanim i drugim pravnim licima.

Na dan bilansa ulaganja se procenjuju prema nadoknadivoj vrednosti i vrši umanjjenje ako je nadoknadiva vrednost manja od nabavne vrednosti.

1.5. Zalihe

Zalihe materijala, rezervnih delova procenjuju se po nabavnoj vrednosti.

Počev od 01.01.2006.godine zalihe materijala i rezervnih delova procenjuju se po FIFO metodi (prva ulazna cena = prva izlazna cena).

Nabavna vrednost materijala, rezervnih delova i sitnog inventara sadrži fakturnu vrednost, carine i druge uvozne dažbine, transportne troškove, osiguranje i druge zavisne troškove nabavke. U troškove transporta mogu se uključiti i pripadajući troškovi sopstvenog transporta najviše do nivoa prodajne cene ako je niža.

Kada se materijal ili rezervni delovi proizvode kao proizvod sopstvene proizvodnje i dalje koriste u narednoj fazi procesa proizvodnje njihova procena vrši se u visini troškova proizvodnje tih zaliha, a najviše do neto prodajne vrednosti tih zaliha.

Obračun izlaza, odnosno prodaja zaliha materijala vrši se po metodi prva ulazna jednaka je prvom izlaznoj ceni - FIFO metod.

Interni povratni materijal koji je nastao u procesu proizvodnje vraća se u Livnicu i bilansira po ceni sirovog aluminijuma na bazi LME (*cash sett* – prosek poslednjeg meseca obračunskog perioda).

Alat i inventar čiji je vek upotrebe do jedne godine otpisuju se jednokratno prilikom stavljanja u upotrebu.

Zalihe alata i inventara vode se po nabavnim cenama. Alat i inventar koji se ne raspoređuje u osnovna sredstva raspoređuje se u zalihe.

Alat i inventar iskazuju se u poslovnim knjigama i posle otpisa u celini, sve dok se ne otuđe.

Zalihe nedovršene proizvodnje i gotovih proizvoda nastaju kao rezultat proizvodnog procesa Društva. Ove zalihe mere se po ceni koštanja, odnosno po neto prodajnoj vrednosti ako je niža.

Zalihe nedovršene proizvodnje i gotovih proizvoda se procenjuju po ceni koštanja koja podrazumeva da prilikom utvrđivanja vrednosti krajnjih zaliha u obračun proizvodnje obuhvata nabavnu vrednost utrošaka sirovina i materijala i ostale troškove proizvodnje koji su potrebni da bi se zalihe dovele u stanje u kome se nalaze.

U cenu koštanja nedovršene proizvodnje i gotovih proizvoda ne mogu se uključiti troškovi koji su neuobičajeno visoki zbog nepotpunog korišćenja proizvodnih kapaciteta.

Moguće je da cena koštanja zaliha nedovršene proizvodnje i gotovih proizvoda ne može da se povрати ako su te zalihe oštećene ili su izgubile na kvalitetu, ako su postale u celini ili delimično zastarele ili ako im je cena opala. Otpis tih zaliha se vrši po neto prodajnoj vrednosti na pojedinačnu osnovu.

1.6. Usluge prerade

Usluge u gotovim proizvodima prerade koje su zatečene u Društvu na dan bilansa procenjuju se po ceni koštanja odnosno po neto prodajnoj vrednosti ako je niža.

Usluge u nedovršenoj proizvodnji prerade koje su zatečene u Društvu na dan bilansa procenjuju se po ceni koštanja koja obuhvata troškove proizvodnje koji su potrebni da se zalihe prerade dovedu u stanje u kom su popisane, odnosno po neto prodajnoj vrednosti ako je niža.

1.7. Kratkoročna potraživanja i plasmani

Kratkoročna potraživanja čine potraživanja od kupaca, povezanih lica i ostalih kupaca u zemlji i inostranstvu po osnovu prodaje proizvoda, robe i usluga. Pri početnom priznavanju potraživanja se vrednuju u iznosu prodajne vrednosti proizvoda, umanjeno za uporedni iznos popusta i rabata,

a uvećano za obračun poreza na dodatu vrednost. Kratkoročna potraživanja od kupaca mere se po vrednosti iz original fakture.

Potraživanja za koja se naknadno procenom utvrdi da postoji rizik naplate kao i za dospela dinarska potraživanja kojima je prošao rok od 60 dana od dana dospeća ispravljaju se u celosti na teret rashoda.

1.8. Dugoročne i kratkoročne obaveze

Finansijskim obavezama smatraju se dugoročne obaveze (obaveze prema povezanim licima i pravnim licima sa uzajamnim učešćem), dugoročni krediti, obaveze po dugoročnim hartijama od vrednosti, kratkoročne finansijske obaveze (obaveze prema povezanim licima i pravnim licima sa uzajamnim učešćem, kratkoročni krediti i ostale kratkoročne finansijske obaveze), kratkoročne obaveze iz poslovanja (dobavljači i ostale obaveze iz poslovanja).

Deo dugoročnih obaveza koji dospeva do godinu dana od dana bilansa, predstavlja kratkoročne obaveze.

Početno vrednovanje finansijskih obaveza priznaje se po nabavnoj vrednosti koja predstavlja poštnu vrednost nadoknade koja je primljena za nju.

Smanjenje obaveza po osnovu zakona i sudskog poravnjanja vrši se direktnim otpisivanjem.

1.9. Dugoročna rezervisanja

Dugoročno rezervisanje priznaje se kada je obaveza nastala kao rezultat prošlog događaja i verovatno je da će biti odliv resursa za izmirenje obaveza i kada iznos obaveza može pouzdano da se proceni.

Dugoročna rezervisanja obuhvataju rezervisanja za troškove u garantnom roku, troškove restrukturiranja Društva i druga rezervisanja za koje je verovatno da će izazvati odliv resursa.

Dugoročna rezervisanja na ime otpremnina i jubilarnih nagrada vrši se shodno MRS 19-Primanja zaposlenih.

1.10. Prihodi i rashodi

Prihodi obuhvataju prihode od redovnih aktivnosti Društva i dobitke. Prihodi od uobičajenih aktivnosti su prihodi od prodaje robe, proizvoda i usluga, prihodi od aktiviranja učinaka, prihodi od subvencija, dotacija, regresa, kompenzacija i povraćaja dažbina po osnovu prodaje robe, proizvoda i usluga i drugih prihoda koji su obračunati u knjigovodstvenoj ispravi, nezavisno od vremena naplate.

Dobici predstavljaju druge stavke koje zadovoljavaju definiciju prihoda, a kao takvi po prirodi nisu različiti od prihoda.

Rashodi obuhvataju troškove koji proističu iz uobičajenih aktivnosti Društva i gubitke.

Troškovi koji proističu iz uobičajenih aktivnosti Društva uključuju rashode direktnog materijala i robe i troškove ostalog materijala, proizvodne usluge, rezervisanja, amortizaciju, nematerijalne troškove, poreze i doprinose pravnog lica nezavisno od rezultata, bruto zarade i ostali lični rashodi, nezavisno od momenta plaćanja.

Gubici predstavljaju druge stavke koje zadovoljavaju definiciju rashoda i mogu, a ne moraju da proisteknu iz uobičajenih aktivnosti Društva. Gubici predstavljaju smanjenja ekonomskih koristi i kao takvi su po prirodi različiti od drugih rashoda.

1.11. Troškovi pozajmljivanja

Troškovi pozajmljivanja su kamate i drugi troškovi koji nastaju u Društvu u vezi sa pozajmljivanjem finansijskih sredstava.

Troškovi pozajmljivanja prikazuju se kao rashod u periodu u kojem su nastali, sem za pozajmljena sredstva koja su iskorišćena za uvećanje nabavne vrednosti nekretnina, postrojenja i opreme.

1.12. Preračunavanje sredstava i obaveza u stranim sredstvima plaćanja

Sve pozicije sredstava i obaveza u stranim sredstvima plaćanja su preračunate u njihovu dinarsku protivvrednost po zvaničnom kursu važećem na dan bilansa stanja.

Pozitivne i negativne kursne razlike nastale po osnovu preračuna poslovnih promena u stranim sredstvima plaćanja knjižene su u korist ili na teret Bilansa uspeha. Nenaplaćene pozitivne i negativne kursne razlike nastale po osnovu preračuna potraživanja i obaveza u stranoj valuti na dan bilansa stanja knjižene su na pozitivne ili negativne kursne razlike.

Poslovne promene u stranim sredstvima plaćanja tokom godine preračunavaju se u dinare po zvaničnom kursu važećem na dan svake promene.

1.13. Porezi i doprinosi

Porez na dobit

Porez na dobit predstavlja iznos koji se plaća u skladu sa poreskim propisima Republike Srbije. Porez na dobit u visini od 15% za 2015. godinu se plaća na poresku osnovicu utvrđenu poreskim bilansom. Poreska osnovica prikazana u poreskom bilansu uključuje dobit prikazanu u zvaničnom bilansu uspeha i korekcije za razlike po poreskim propisima Republike Srbije. Društvo ima poreske kredite za ulaganja u osnovna sredstva i nema obavezu plaćanja poreza na dobit za 2015. godinu.

Porezi i doprinosi koji ne zavise od rezultata

Porezi i doprinosi koji ne zavise od rezultata uključuju porez na imovinu i druge poreze i doprinose u skladu sa republičkim, poreskim i opštim propisima.

2. ANALIZA POZICIJA BILANSA STANJA I BILANSA USPEHA

BILANS STANJA

2.1. Nekretnine, postrojenja i oprema

u 000 din.

U poslovnim knjigama Impol Seval a.d. ima iskazanu vrednost nematerijalnih ulaganja na dan 30.06.2015. godine u iznosu od..... **3.534**

Impol Seval a.d. raspolaže sa vrednosti nekretnina, postrojenja i opreme na dan 30.06.2015. godine u ukupnoj vrednosti iznosu od..... **5.594.675**

Struktura osnovnih sredstava je sledeća:

1. Zemljište	144.038
2. Građevinski objekti	777.220
3. Postrojenja i oprema	4.290.873
4. Investicione nekretnine	197.762
5. Investicije u toku	154.108
6. Avansi za osnovna sredstva	30.674

2.2. DUGOROČNI FINANSIJSKI PLASMANI

2.2.1. Učešća u kapitalu zavisnih pravnih lica

u 000 din.

Opis	30.06.2015.	31.12.2014.
Impol Seval Tehnika d.o.o. Užice	16.854	16.854
Impol Seval Final d.o.o. Sevojno	6.250	6.250
Impol Seval PKC d.o.o. Sevojno	4.979	4.979
Impol Seval President d.o.o. Zlatibor	24.619	24.619
Ukupno:	52.702	52.702

U periodu 01.01-30.06.2015. godine nije bilo promena kod učešća u kapitalu povezanih lica.

2.2.2. Ostala učešća u kapitalu

	u 000 din.	
	<u>30.06.2015.</u>	<u>31.12.2014.</u>
Univerzal banka a.d. Beograd		0
Slobodna zona Užice	100	100
Ukupno:	<u>100</u>	<u>100</u>

2.2.3. Dugoročni plasmani povezanim pravnim licima

	u 000 din.	
	<u>30.06.2015.</u>	<u>31.12.2014.</u>
Dugoročni zajmovi povezana lica	3.226	1.663
Ukupno:	<u>3.226</u>	<u>1.663</u>

Krajem 2014. godine Impol Seval a.d. je odobrio Impol Seval President d.o.o. dugoročni zajam sa valutnom klauzulom na 50.000,00 EUR. Do kraja 2014. godine plasirano je 15.000,00 EUR (1.814 hiljada dinara). Deo navedenog zajma je na dan 31.12.2014. godine zbog dospelosti preknjižen na kratkoročne plasmane u iznosu 151 hiljada dinara. Posle sprovedenih knjiženja saldo na računu zajma povezanom pravnom licu Impol Seval President d.o.o. na dan 31.12.2014.godine iznosio 1.663 hiljada dinara. U 2015. godini je došlo do povećanja plasmana po sledećim uplatama:

	u 000 din.
1. Uplata od 25.03.2015.godine (3.000 eur) u iznosu od:	361
2. Uplata od 09.04.2015.godine (2.000 eur) u iznosu od:	240
3. Uplata od 30.06.2015.godine (8.000 eur) u iznosu od:	962
Ukupno povećanje u 2015.	1.563

Posle sprovedenih knjiženja ukupan dugoročni plasman u povezano lice Impol Seval President d.o.o. iznosi 3.226 hiljada dinara.

2.2.4. Ostali dugoročni finansijski plasmani

	u 000 din.	
	<u>30.06.2015.</u>	<u>31.12.2014.</u>
Udružena sredstva za solidarnu stambenu izgradnju	3.904	3.904
Dugoročni plasmani-stanovi	17.751	18.243
Ukupno:	<u>21.655</u>	<u>22.147</u>

2.3. ZALIHE

	u 000 din.	
	<u>30.06.2015.</u>	<u>31.12.2014.</u>
Osnovne sirovine i materijal	154.511	336.820
Rezervni delovi	150.509	143.830
Alat i inventar	23.264	8.328
Nedovršena proizvodnja i usluge	776.480	248.552
Gotovi proizvodi	488.951	1.165.154
Stalna sredstva namenjena prodaji	28.455	28.455
Plaćeni avansi za zalihe i usluge	9.343	8.781
Ukupno:	<u>1.631.513</u>	<u>1.939.920</u>

31.12.2014. godine je deo zemljišta na Zlatiboru preknjiženo na stalna sredstva namenjena prodaji u iznosu 28.455 hiljada dinara, u skladu sa Odlukom Nadzornog odbora kojom je definisana namera da se izvrši njegova prodaja.

2.4. POTRAŽIVANJA

	u 000 din.	
	<u>30.06.2015.</u>	<u>31.12.2014.</u>
Kupci u zemlji-povezana pravna lica	36.855	26.285
Kupci u inostranstvu povezana lica	763.488	368.924
Kupci u zemlji	79.645	65.157
Kupci u inostranstvu	484.733	419.680
Ukupno:	<u>1.364.721</u>	<u>880.046</u>

Potraživanja od kupaca u zemlji-povezana pravna lica u iznosu od 36.855 hiljada dinara odnose se na:

1. Impol Seval Tehnika d.o.o.	36.197
2. Impol Seval Final d.o.o.	110
3. Impol Seval PKC d.o.o.	54
4. Impol Seval President d.o.o.	494
Ukupno:	<u>36.855</u>

Potraživanja od kupaca u inostranstvu-povezana pravna lica u iznosu 763.488 hiljade dinara se odnose na matično pravno lice u inostranstvu Impol d.o.o. Slovenska Bistrica.

2.5. DRUGA POTRAŽIVANJA

	u 000 din.	
	<u>30.06.2015.</u>	<u>31.12.2014.</u>
Ostala potraživanja	6.145	4.995
Ukupno:	<u>6.145</u>	<u>4.995</u>

U strukturi ostalih potraživanja 4.359 hiljada dinara odnosi se na potraživanja po osnovu plaćene akcize.

2.6. KRATKOROČNI FINANSIJSKI PLASMANI

	u 000 din.	
	<u>30.06.2015.</u>	<u>31.12.2014.</u>
Kratkoročni plasmani u povezana lica	151	151
Kratkoročni krediti zaposlenim	0	8.020
Kratkoročni plasmani u banke	0	661
Ukupno:	<u>151</u>	<u>8.832</u>

Deo dugoročnog zajma odobrenog Impol Seval President d.o.o. je na dan 31.12.2014. godine u iznosu 151 hiljada dinara, zbog dospelosti preknjižen na kratkoročne plasmane. (Napomena 3.2.3)

2.7. GOTOVINSKI EKVIVALENTI I GOTOVINA

	u 000 din.	
	<u>30.06.2015.</u>	<u>31.12.2014.</u>
Dinarski poslovni računi	5.586	10.009
Devizni poslovni računi	117.319	234.086
Ostala novčana sredstva	200	357
Ukupno:	<u>123.105</u>	<u>244.452</u>

2.8. POREZ NA DODATU VREDNOST I AVR

	u 000 din.	
	<u>30.06.2015.</u>	<u>31.12.2014.</u>
Potraživanja za javne prihode	7.196	6.912
Ostala AVR	237.653	58.857
Ukupno:	<u>244.849</u>	<u>65.769</u>

2.9. KAPITAL

	Osnovni kapital	Rezerve	Gubitak	Neraspoređe ni dobitak	Revalorizac rezerve	Ukupan kapital
Početno stanje prethodne godine na dan 01.01.2014.	954.342	40.295		924.917	801.914	2.721.468
Ispravka materijalno značajnih grešaka i promena računovodstvenih politika Korigovano početno stanje prethodne godine na dan 01.01.2014.	954.342	40.295		924.917	801.914	2.721.468
Promene u prethodnoj 2014. godini						
a) promet na dugovnoj strani računa				40.799		
b) promet na potražnoj strani računa		12.530		9.070		
Stanje na kraju prethodne godine 31.12.2014.	954.342	52.825		893.188	801.914	2.702.269
Ispravka materijalno značajnih grešaka i promena računovodstvenih politika						
Korigovano početno stanje tekuće godine na dan 01.01.2015.	954.342	52.825		893.188	801.914	2.702.269
Promene u tekućoj 2015. godini						
a) promet na dugovnoj strani računa				453		
b) promet na potražnoj strani računa		453		273.710		
Stanje na dan 30.06. tekuće 2015.godine	954.342	53.278		1.166.445	801.914	2.975.979

Skupština Impol Seval a.d. je na sednici održanoj 05.06.2015. godine je donela Odluku broj 27/3:

Da se dobit za raspoređivanje u iznosu od 9.070 hiljada dinara rasporedi za:

-statutarne rezerve u visini 5% dobiti za raspoređivanje u iznosu od 453 hiljade dinara
-ostatak dobiti u iznosu od 8.617 hiljada dinara ostaje neraspoređen.

Posle sprovedenih knjiženja saldo na računu neraspoređene dobiti iz ranijih godina iznosi 892.735 hiljada dinara, što sa iznosom dobiti iz tekuće godine od 273.710 hiljada dinara iznosi ukupno 1.166.445 hiljada dinara na dan 30.06.2015. godine.

2.10. DUGOROČNA REZERVISANJA I OBAVEZE

2.10.1. Dugoročna rezervisanja

	u 000 din.	
	<u>30.6.2015</u>	<u>31.12.2014.</u>
Standard 19-Primanja zaposlenih	8.945	8.945
Ukupno:	<u>8.945</u>	<u>8.945</u>

U skladu sa MRS-19 Primanja zaposlenih Impol Seval a.d. vrši rezervaciju naknada za otpremnine i jubileje zaposlenih.

2.10.2. Dugoročne obaveze

	u 000 din.	
	<u>30.6.2015</u>	<u>31.12.2014.</u>
Dugoročni krediti u zemlji	3.549.197	3.072.845
Ukupno:	<u>3.549.197</u>	<u>3.072.845</u>

2.11. Odložene poreske obaveze

	u 000 din.	
	<u>30.06.2015.</u>	<u>31.12.2014.</u>
Odložene poreske obaveze	152.198	137.935
Ukupno:	<u>152.198</u>	<u>137.935</u>

Odloženi porez na dobit

Odloženi porez na dobit u skladu sa MRS 12-Porezi na dobitak se obračunava korišćenjem metode utvrđivanja iznosa sredstava ili obaveza koje se izračunavaju iz razlika knjigovodstvenog iznosa imovine u Bilansu stanja u njihove poreske osnovice. Privremene razlike nastaju kada se knjigovodstveni rashod priznaje u jednom periodu, a taj se rashod po poreskim propisima priznaje u drugom periodu.

Privremena poreska razlika po osnovu različito obračunate računovodstvene i poreske amortizacije za period 01.01- 30.06.2015. godine iznosi:

R.B.	Iznos u dinarima
1. računovodstvena vrednost osnovnih sredstava	5.252.270.650
2. poreska vrednost osnovnih sredstava	4.237.621.418
3. razlika(1-2)	1.014.649.232
4. poreska stopa	15%
5. odložena poreska sredstva	152.197.385

Odloženi poreski rashod nastaje na osnovu odložene poreske obaveze gde se bruto dobit tekuće godine umanjuje za tekući porez i koriguje za odloženi porez, tako da je u bilansu stanja iskazana dobit koja se može ravnomernije rasporediti između vlasnika u budućem periodu, tj. eliminisati uticaj poreskih razlika.

Odložena poreska obaveza predstavlja iznos poreza na dobit plativ u budućim periodima. MRS 12 zahteva da se pdložene poreske obaveze iskažu u bilansu uspeha na teret tekućeg perioda i kao obaveza u bilansu stanja.

Knjižena obaveza 31.12.2014. godine iznosila je 137.934.572dinara. Izvršeno je svođenje poreske obaveze na iznos od 152.197.385dinara smanjenjem dobiti za period 01.01-30.06.2015. godine za iznos od 14.262.817dinara.

Preko privremene razlike se anulira efekat različitog priznavanja amortizacije u vremenskim periodima i njihov efekat na rezultat u dužem vremenskom periodu svodi na nulu.

2.12. KRATKOROČNE OBAVEZE

2.12.1. Kratkoročne finansijske obaveze

	u 000 din.	
	<u>30.06.2015.</u>	<u>31.12.2014.</u>
Kratkoročni krediti u zemlji	241.208	241.917
Ostale kratkoročne finansijske obaveze	131.715	685.357
Ukupno:	<u>372.923</u>	<u>927.274</u>

2.13. PRIMLJENI AVANSI, DEPOZITI I KAUCIJE

	u 000 din.	
	<u>30.06.2015.</u>	<u>31.12.2014.</u>
Primljeni avansi za obrtna sredstva	23.470	75.271
Ukupno:	<u>23.470</u>	<u>75.271</u>

2.14. OBAVEZE IZ POSLOVANJA

	u 000 din.	
	<u>30.06.2015.</u>	<u>31.12.2014.</u>
Dobavljači-povezana pravna lica u zemlji	30.017	29.104
Dobavljači-povezana pravna lica u inostranstvu	873.075	967.204
Dobavljači-ostala povezana pravna lica u zemlji	1.074	0
Dobavljači u zemlji	83.633	198.390
Dobavljači u inostranstvu	719.260	727.840
Ukupno:	<u>1.707.059</u>	<u>1.922.538</u>

Struktura obaveza prema dobavljačima-povezanim pravnim licima u zemlji je sledeća:

1. Impol Seval Tehnika d.o.o.	15.748
2. Impol Seval Final d.o.o.	9.869
3. Impol Seval PKC d.o.o.	4.400
Ukupno:	<u>30.017</u>

Obaveze prema povezanim pravnim licima u inostranstvu u iznosu 873.075 hiljade dinara se odnose na obaveze prema Impol d.o.o. Slovenska Bistrica po osnovu nabavke metala.

2.15. Ostale kratkoročne obaveze

	u 000 din.	
	<u>30.06.2015.</u>	<u>31.12.2014.</u>
Obaveze za zarade i naknade	34.725	53.238
Obaveze za kamate po kreditima	11.659	14.066
Ostale obaveze	2.211	2.135
Ukupno:	<u>48.595</u>	<u>69.439</u>

2.16. Obaveze po osnovu PDV i ostalih javnih prihoda i PVR

	u 000 din.	
	<u>30.06.2015.</u>	<u>31.12.2014.</u>
Obaveze po osnovu poreza na dodatu vrednost	365	365
Obaveze za ostale poreze, doprinose i druge dažbine	0	1.065
Pasivna vremenska razgraničenja	207.645	40.369
Ukupno:	<u>208.010</u>	<u>41.799</u>

BILANS USPEHA

	u 000 din.	
	<u>I-VI 2015.</u>	<u>I-VI 2014.</u>
2.17. POSLOVNI PRIHODI	7.109.567	6.043.975

2.18. Prihodi od prodaje proizvoda i usluga

	u 000 din.	
	<u>I-VI 2015.</u>	<u>I-VI 2014.</u>
Prihodi od matičnih i zavisnih pravnih lica na domaćem tržištu	35.624	21.814
Prihodi od matičnih i zavisnih pravnih lica na ino-tržištu	3.199.065	2.754.753
Prihodi od prodaje na domaćem tržištu	400.708	372.125
Prihodi od prodaje na ino-tržištu	3.276.379	2.772.908
Ukupno:	<u>6.911.776</u>	<u>5.921.600</u>

Po vrednosti izvoza Impol Seval a.d. spada u grupu najvećih izvoznika u Srbiji.

U strukturi prihoda Društva 96% se odnosi na realizaciju namenjenu izvozu, sa dominantnim učešćem prodaje na tržište Nemačke, Italije i Rusije.

a) Prihodi od povezanih pravnih lica na domaćem tržištu sastoje se iz sledećih iznosa:

1. Prodaja aluminijumskih proizvoda povezanom licu Impol Seval Tehnika d.o.o.	35.419
2. Pružanje usluga povezanom licu Impol Seval Tehnika d.o.o.	205
Ukupno:	<u>35.624</u>

b) Prihode od matičnih i zavisnih pravnih lica u inostranstvu u iznosu 3.199.065 hiljada dinara čine prihodi od prodaje aluminijumskih proizvoda Impol d.o.o. Slovenska Bistrica

2.19. Drugi poslovni prihodi

	u 000 din.	
	<u>I-VI 2015.</u>	<u>I-VI 2014.</u>
Prihodi od zakupnina	63	140
Prihodi od zakupnina-povezana lica	9.001	5.214
Prihod od prodaje šljake	188.727	117.021
Ukupno:	<u>197.791</u>	<u>122.375</u>

Prihodi od zakupnina povezanih lica u iznosu od 9.001 hiljada dinara se odnose na prihode od zavisnih pravnih lica:

a) Po osnovu ugovora o zakupu poslovnog prostora

a) Po osnovu zakupa nepokretnosti i opreme od:

1. Od Impol Seval Tehnike d.o.o. u iznosu od:	7.184
2. Od Impol Seval President d.o.o. u iznosu od:	845

b) Po osnovu zakupa poslovnog prostora od:

1. Od Impol Seval Final d.o.o. u iznosu od:	669
2. Od Impol Seval PKC d.o.o. u iznosu od:	303

Ukupno: **9.001**

	u 000 din.	
	<u>I-VI 2015.</u>	<u>I-VI 2014.</u>
2.20. POSLOVNI RASHODI	6.733.715	5.800.976

2.21. Povećanje vrednosti zaliha nedovršenih i gotovih proizvoda i nedovršenih usluga

	u 000 din.	
	<u>I-VI 2015.</u>	<u>I-VI 2014.</u>
Povećanje vrednosti zaliha nedovršenih i gotovih proizvoda i nedovršenih usluga	608.523	220.913
Ukupno:	608.523	220.913

2.22. Smanjenje vrednosti zaliha nedovršenih i gotovih proizvoda i nedovršenih usluga

	u 000 din.	
	<u>I-VI 2015.</u>	<u>I-VI 2014.</u>
Smanjenje vrednosti zaliha nedovršenih i gotovih proizvoda i nedovršenih usluga	756.798	401.019
Ukupno:	756.798	401.019

Vrednost nedovršene proizvodnje i gotovih proizvoda utvrđena je svođenjem vrednosti zaliha, evidentiranih po planskim cenama, na cenu koštanja putem alokacije odgovarajućih odstupanja planskih cena od cene koštanja. Zalihe nedovršene proizvodnje i gotovih proizvoda se procenjuju po ceni koštanja koja podrazumeva da se prilikom utvrđivanja vrednosti krajnjih zaliha u obračun proizvodnje obuhvata nabavna vrednost utroška sirovina i materijala po metodu FIFO i ostali troškovi proizvodnje koji su potrebni da bi se zalihe dovele u stanje u kome se nalaze.

2.23. Troškovi materijala

	u 000 din.	
	<u>I-VI 2015.</u>	<u>I-VI 2014.</u>
Troškovi osnovnog i pomoćnog materijala	4.817.481	3.865.891
Troškovi potrošnog i režijskog materijala	102.650	130.773
Utrošeni rezervni delovi	32.631	36.229
Troškovi sitnog inventara	2.624	2.813
Ukupno:	4.955.386	4.035.706

2.24. Troškovi goriva i energije

	u 000 din.	
	<u>I-VI 2015.</u>	<u>I-VI 2014.</u>
Troškovi električne energije	113.543	87.132
Troškovi prirodnog gasa	457.605	375.911
Ostali troškovi energenata	50.872	43.923
Ukupno:	622.020	506.966

2.25. Troškovi zarada

	u 000 din.	
	I-VI 2015.	I-VI 2014.
Neto zarade	231.018	239.837
Porezi i doprinosi na zarade	145.729	151.806
Troškovi naknade po ugovoru o delu	6	77
Troškovi naknade članarina izvršnog i nadzornog odbora	4.908	4.715
Ostali lični rashodi i naknade	15.384	20.355
Ukupno:	397.045	416.790

Obračun i isplata zarada i naknada zarada vrši se shodno odredbama Kolektivnog ugovora Društva i zakonskim propisima vezanim za obračun i plaćanje poreza i doprinosa. Zaposleni po Kolektivnom ugovoru imaju pravo pri odlasku u penziju na otpremninu u visini dve prosečne zarade u Republici Srbiji prema poslednjem objavljenom podatku. Iz Kolektivnog ugovora je proisteklo i pravo zaposlenog na jubilarnu nagradu prema godinama rada provedenim u Društvu odnosno za deset, petnaest, dvadeset, dvadeset pet i trideset godina neprekidnog rada u Društvu.

Osnovica za utvrđivanje visine jubilarne nagrade je nagrada za trideset godina, a koja se utvrđuje u iznosu prosečne zarade u Društvu poznate u trenutku isplate. Za deset godina neprekidnog rada u Društvu zaposlenom pripada iznos nagrade u iznosu od 50% osnovice u trenutku isplate. Za svaku narednu jubilaranu nagradu iznos se uvećava za 10% osnovice.

2.26. Troškovi proizvodnih usluga

	u 000 din.	
	I-VI 2015.	I-VI 2014.
Troškovi transportnih usluga	255.541	240.726
Troškovi održavanja postrojenja	81.600	77.374
Troškovi zakupnine	48	103.988
Troškovi ostalih proizvodnih usluga	53.250	61.806
Ukupno:	390.439	483.894

2.27. Troškovi amortizacije i rezervisanja

	u 000 din.	
	I-VI 2015.	I-VI 2014.
Amortizacija nekretnine postrojenja i opreme	165.803	125.396
Ukupno:	165.803	125.396
Troškovi amortizacije se odnose na sledeće stavke:		
1. Amortizacija opreme	142.486	103.552
2. Amortizacija građevinskih objekata	21.967	20.247
3. Amortizacija nematerijalne imovine	1.350	1.597
Ukupno:	165.803	125.396

2.28. Nematerijalni troškovi

	u 000 din.	
	<u>I-VI 2015.</u>	<u>I-VI 2014.</u>
Intelektualne usluge	25.657	28.945
Premije osiguranja	11.428	5.967
Troškovi platnog prometa	8.688	9.705
Porezi koji ne zavise od rezultata	5.228	3.981
Ostali nematerijalni troškovi	3.746	3.520
Ukupno:	<u>54.747</u>	<u>52.118</u>

U okviru iznosa od 25.657 hiljada dinara intelektualnih usluga na povezana pravna lica odnose se:

1. Usluge povezanog lica Impol Seval Final d.o.o. vezane za pružanje finansijskih i računovodstvenih usluga	15.080
2. Usluge povezanog lica Impol Seval PKC d.o.o. vezane za pružanje pravno-kadrovskih poslova i zaštite na radu	5.845
3. Neproizvodne usluge od povezanog lica Impol Seval Tehnika d.o.o.	43
Ukupno:	<u>20.968</u>

Troškovi osiguranja u iznosu 11.428 hiljade dinara sastoje se od sledećih stavki:

1. Premija osiguranja potraživanja od ino-kupaca	8.850
2. Premija osiguranja osnovnih sredstava u proizvodnji	1.897
3. Ostali troškovi osiguranja	681
Ukupno:	<u>11.428</u>

2.29. POSLOVNI DOBITAK

	u 000 din.	
	<u>I-VI 2015.</u>	<u>I-VI 2014.</u>
	<u>375.852</u>	<u>242.999</u>

2.30. FINANSIJSKI PRIHODI

	u 000 din.	
	<u>I-VI 2015.</u>	<u>I-VI 2014.</u>
Prihodi od kamata povezanih lica	64	3.694
Pozitivne kursne razlike-povezana lica	21.589	10.932
Pozitivne kursne razlike-treća lica	29.635	9.053
Pozitivni efekti valutne klauzule	4.740	629
Ostali finansijski prihodi	155	499
Ukupno:	<u>56.183</u>	<u>24.807</u>

2.31. FINANSIJSKI RASHODI

	u 000 din.	
	<u>I-VI 2015.</u>	<u>I-VI 2014.</u>
Negativne kursne razlike-povezana lica	22.600	14.577
Negativne kursne razlike-treća lica	42.717	34.383
Negativni efekti valutne klauzule	771	30.288
Rashodi kamata-treća lica	77.855	79.399
Ukupno:	<u>143.943</u>	<u>158.647</u>

	u 000 din.	
	I-VI 2015.	I-VI 2014.
2.32. GUBITAK FINANSIRANJA	87.760	133.840
	u 000 din.	
	I-VI 2015.	I-VI 2014.
2.33. Prihodi od usklađivanja vrednosti ostale imovine koja se iskazuje kroz Bilans uspeha po fer vrednosti	162	122
Ukupno:	162	122
	u 000 din.	
	I-VI 2015.	I-VI 2014.
2.34. Rashodi od usklađivanja vrednosti ostale imovine koja se iskazuje kroz Bilans uspeha po fer vrednosti	134	3.936
Ukupno:	134	3.936
2.35. OSTALI PRIHODI		
	u 000 din.	
	I-VI 2015.	I-VI 2014.
Dobici od prodaje materijala	2.078	3.669
Ostali prihodi (štete i ostalo)	1.196	3.119
Ukupno:	3.274	6.788
2.36. OSTALI RASHODI		
	u 000 din.	
	I-VI 2015.	I-VI 2014.
Troškovi prodatog materijala	197	917
Ostali rashodi (kasa skonto)	2.423	16.667
Ostali rashodi	1.575	6.607
Ukupno:	4.195	24.191
	u 000 din.	
	I-VI 2015.	I-VI 2014.
2.37. DOBITAK IZ REDOVNOG POSLOVANJA PRE OPOREZIVANJA	287.199	87.942
	u 000 din.	
	I-VI 2015.	I-VI 2014.
2.38. Neto dobitak poslovanja koje se obustavlja, efekti promene računovodstvene politike i ispravka greške iz ranijih perioda	774	3.157

	u 000 din.	
	I-VI 2015.	I-VI 2014.
2.39. DOBITAK PRE OPREZIVANJA	<u>287.973</u>	<u>91.099</u>

	u 000 din.	
	I-VI 2015.	I-VI 2014.
2.40. Odloženi poreski rashodi perioda	<u>14.263</u>	<u>0</u>

	u 000 din.	
	I-VI 2015.	I-VI 2014.
2.41. NETO DOBITAK	<u>273.710</u>	<u>91.099</u>

2.42. Realni tereti na imovini

Impol Seval a.d. nema upisane hipoteke i zaloge nad nepokretnom i pokretnom imovinom.

2.43. Upravljanje rizicima

Upravljanje rizicima obavlja Izvršni odbor Društva, u skladu sa politikom odobrenom od strane Nadzornog odbora.

2.43.1. Upravljanje finansijskim rizikom

Izvršni odbor identifikuje i procenjuje finansijske rizike i definiše način zaštite od istih, tesno saradujući sa sektorima, poslovnim jedinicama i d.o.o. Društvima.

1) Tržišni rizik

1. Rizik od promene kursa stranih valuta

Društvo posluje u međunarodnim okvirima gde plasira 96% sopstvene proizvodnje. Nabavka metala iz uvoza i prodaja gotovih proizvoda u izvozu vrši se u EUR, tako da nema direktnog rizika od promena kursa stranih valuta.

Kalkulacija prodajne cene na domaćem tržištu sadrži valutnu klauzulu, vezujući se za kurs EUR, kroz koju se Društvo štiti od negativnog uticaja pada vrednosti dinara u odnosu na EUR.

Društvo svoje devizne obaveze izmiruje iz sopstvenih deviznih priliva u EUR, obzirom da preko 90% svojih prihoda ostvaruje u EUR.

2. Rizik od promene cena

Društvo je izloženo riziku promene cena.

U cilju zaštite od rizika promene cena u delu nabavke metala, Društvo se opredelilo da se kroz *hedžing* zaštiti nabavna cena metala na LME. Time se postiže da glavna komponenta kalkulacije prodajne cene bude neutralna i da se, u slučaju značajne promene cene metala, ne izazove negativan uticaj na poslovanje Društva.

Druga komponenta kalkulacije prodajne cene je premija na metal. Ista je tokom 2014. godine imala izuzetno visok rast i samo je delimično preneti preko prodajne cene na kupce. To je za posledicu imalo pad ostvarene dobiti iz poslovanja.

Treća komponenta prodajne cene je bazna cena uvećana za nadoplatke vezano za leguru, dimenzije, ambalažu itd. Ista se utvrđuje poslovnim planom i poslovnim politikom prodaje.

3. Gotovinski rizik i rizik od promene fer vrednosti kamatne stope

Društvo nema kamatonosnu imovinu pa je prihod i novčani tok nezavisan od promene tržišnih kamatnih stopa.

2) Kreditni rizik

Društvo svoje proizvode direktno prodaje avansno ili sa rokovima plaćanja od 30, 60, 90 dana, uz osiguranje potraživanja kod Agencije za osiguranje i finansiranje izvoza Republike Srbije. Potraživanja od prodaje preko Impol d.o.o. (tranzitno redovno i tranzitno prerada) osigurana su od strane Impol d.o.o..

Društvo se kreditno zadužuje u EUR ili u dinarima sa valutnom klauzulom vezujući se za kurs EUR. Svoje obaveze po kreditima Društvo izmiruje iz sopstvenih deviznih priliva.

3) Rizik likvidnosti

Društvo oprezno upravlja rizikom likvidnosti. To podrazumeva održavanje dovoljnog iznosa gotovine, kao i obezbeđenje adekvatnih izvora finansiranja kroz dugoročne kredite za investicije i obrtna sredstva, uz mogućnost da se izravna pozicija likvidnosti kroz prevremenu naplatu potraživanja od Impol d.o.o.

3.43.2. Upravljanje rizikom kapitala

Cilj upravljanja kapitalom je da Društvo zadrži sposobnost da nastavi da posluje u neograničenom periodu i u promenljivoj budućnosti kako bi akcionarima obezbedilo dividendu kao i povećanje vrednosti akcija, a ostalim interesnim grupama (zaposleni, država) povoljnosti.

Ostvarivanje pozitivnog rezultata poslovanja je prioritetni zadatak Društva.

Društvo već jedanaest godina, neprekidno, iskazuje neto dobit iz poslovanja. Impol Seval a.d. je u 2011. godini, 2012. godini i 2013. godini isplatilo dividendu akcionarima u iznosu od po 250.000 EUR u dinarskoj protivvrednosti godišnje. Preostali iznos dobiti po godinama Društvo je reinvestiralo.

4. DEVIZNI KURSEVI

Za potrebe finansijskog izveštavanja korišćeni su devizni kursevi Narodne Banke Srbije (zvanični srednji kurs) na dan bilansa.

OZNAKA VALUTE	30.06.2015.	31.12.2014.
EUR	120,6042	120,9583
USD	107,7304	99,4641
CHF	115,7541	100,5472
GBP	169,4117	154,8365

5. Važniji poslovni događaji koji su nastupili nakon proteka perioda za koji je izveštaj pripremljen

Od dana bilansiranja do dana odobravanja predmetnog izveštaja nije bilo bitnijih poslovnih događaja koji bi uticali na verodostojnost iskazanih finansijskih izveštaja.

Lice odgovorno sa sastavljanje
finansijskog izveštaja


Đorđe Pjević, dipl.ecc



Generatni direktor


Ninko Tešić, dipl.ecc



**POLUGODIŠNJI IZVEŠTAJ O
POSLOVANJU DRUŠTVA
ZA PERIOD I-VI 2015.GODINE**

Sevojno, avgust 2015. god.

Sadržaj

UVODNE NAPOMENE	4
1 POKAZATELJI KRETANJA NA TRŽIŠTU	4
2 IMPOL SEVAL A.D., OPŠTI PODACI, ISTORIJAT	6
3 VERODOSTOJAN PRIKAZ RAZVOJA I REZULTATA POSLOVANJA DRUŠTVA, FINANSIJSKO STANJE I PODACI VAŽNI ZA PROCENU STANJA IMOVINE	7
4 OPIS OČEKIVANOG RAZVOJA DRUŠTVA U NAREDNOM PERIODU, PROMENA U POSLOVNIM POLITIKAMA DRUŠTVA I GLAVNIH RIZIKA I PRETNJI KOJIMA JE POSLOVANJE DRUŠTVA IZLOŽENO	8
5 VAŽNIJI POSLOVNI DOGAĐAJI KOJI SU NASTUPILI NAKON PROTEKA POSLOVNE GODINE ZA KOJU JE IZVEŠTAJ PRIPREMLJEN	9
6 ZNAČAJNIJI POSLOVI SA POVEZANIM LICIMA	9
7 AKTIVNOSTI DRUŠTVA NA POLJU ISTRAŽIVANJA I RAZVOJA	9
8 PODACI O STEČENIM SOPSTVENIM AKCIJAMA	10
9 IZJAVA O PRIMENI KODEKSA KORPORATIVNOG UPRAVLJANJA	10
10 NATURALNI POKAZATELJI	11
10.1 Proizvodnja i realizacija	11
10.2 Proizvodnja i realizacija – bojeni proizvodi	14
10.3 Struktura realizacije po tržištima	16
10.4 Pregled nabavljenih i utrošenih sirovina	21
10.5 Prosečne cene inputa i outputa u periodu I-VI 2015. god.	23
11 KADROVI	23
12 ZARADE	24
13 REALIZACIJA INVESTICIONIH ULAGANJA	26
14 POKAZATELJI KVALITETA I TROŠKOVI PO GRUPAMA	27
14.1 Osnovni i ostali pokazatelji kvaliteta	27
14.2 Troškovi po grupama	28
15 STANJE KREDITNE ZADUŽENOSTI	29
16 FINANSIJSKI REZULTAT ZA I-VI 2015. GOD.	31
16.1 Bilans uspeha za period I-VI 2015. god. Impol Seval a.d.	31
16.2 Bilans stanja na dan 30.06.2015. god. Impol Seval a.d.	36
16.3 Indikatori za ocenu stanja i rezultata poslovanja	44

UVODNE NAPOMENE

U skladu sa računovodstvenim, poreskim propisima vezanim za trgovanje akcijama kao i ostalim propisima, urađen je Polugodišnji izveštaj o poslovanju Impol Seval Valjaonica aluminijuma a.d. Sevojno za period 01.01–30.06.2015. godine.

Polugodišnji izveštaj o poslovanju Društva Impol Seval a.d. sadrži opis značajnih događaja koji su se dogodili u prvih šest meseci poslovne godine, uticaj tih događaja na polugodišnje izveštaje, uz opis najznačajnijih rizika i neizvesnosti za preostalih šest meseci poslovne godine, podatke o značajnim transakcijama između povezanih lica izvršene u prvih šest meseci tekuće poslovne godine koje su bitno uticale na finansijski položaj i poslovanje javnog društva u tom periodu, kao i promene u transakcijama između povezanih lica koje su navedene u poslednjem godišnjem izveštaju koje bi mogle bitno uticati na finansijsko stanje ili rezultate poslovanja društva u prvih šest meseci tekuće poslovne godine.

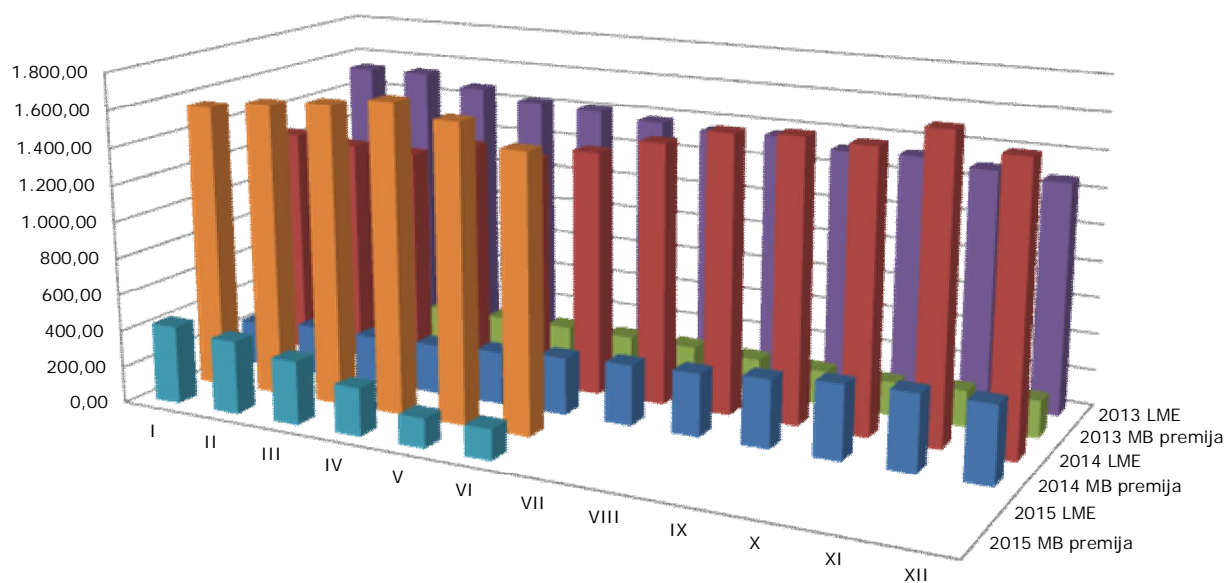
Izveštaj posebno sadrži podatke o ostvarenim poslovnim rezultatima iskazanim u naturalnim i vrednosnim pokazateljima koji su se dogodili u prvih šest meseci poslovne godine i analizu finansijskog položaja i finansijske strukture, zasnovane na verodostojnoj knjigovodstvenoj dokumentaciji i analizi tržišne pozicije i problematike poslovanja Društva.

1 POKAZATELJI KRETANJA NA TRŽIŠTU

➤ Kretanje cene metala (LME) i MB premije na metal

U periodu I-VI 2015. godine beleži se postepen rast, a zatim pad cene metala na LME. Istovremeno se beleži nagli pad MB premije na metal.

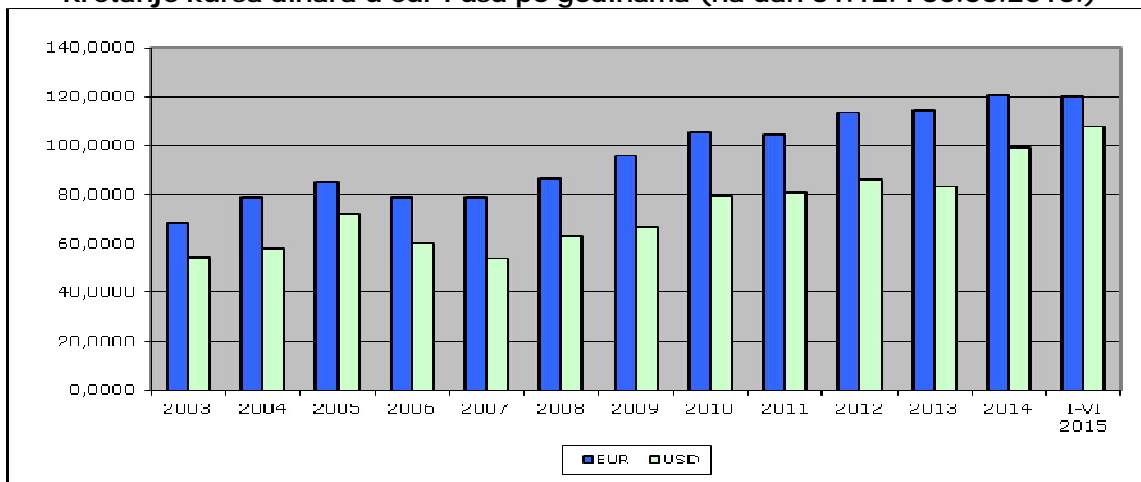
Kretanje LME i MB premije na metal (EUR/t) za 2013., 2014. i I-VI 2015. godine



	I	II	III	IV	V	VI	VII	VIII	IX	X	XI	XII
2015 MB premija	430,41	403,40	351,91	262,77	163,19	168,93						
2015 LME	1.557,74	1.603,28	1.636,56	1.685,23	1.616,30	1.501,84						
2014 MB premija	244,75	270,94	267,65	275,87	293,25	318,23	334,33	347,79	374,77	405,26	416,97	421,63
2014 LME	1.267,74	1.240,28	1.232,31	1.311,53	1.273,60	1.349,68	1.436,74	1.524,16	1.543,30	1.529,61	1.647,02	1.551,16
2013 MB premija	228,26	225,02	225,61	222,72	223,39	219,86	217,01	202,07	192,45	185,40	197,19	203,10
2013 LME	1.533,82	1.536,95	1.475,58	1.425,82	1.410,18	1.377,11	1.351,27	1.363,76	1.318,94	1.329,26	1.296,22	1.268,78

- **Devizni kurs dinara** prema euru na dan 30.06.2015. god. je 120,6042 dinara i u odnosu na 31.12.2014. god. je manji za 0,3541 din po 1 euru.

Kretanje kursa dinara u eur i usd po godinama (na dan 31.12. i 30.06.2015.)

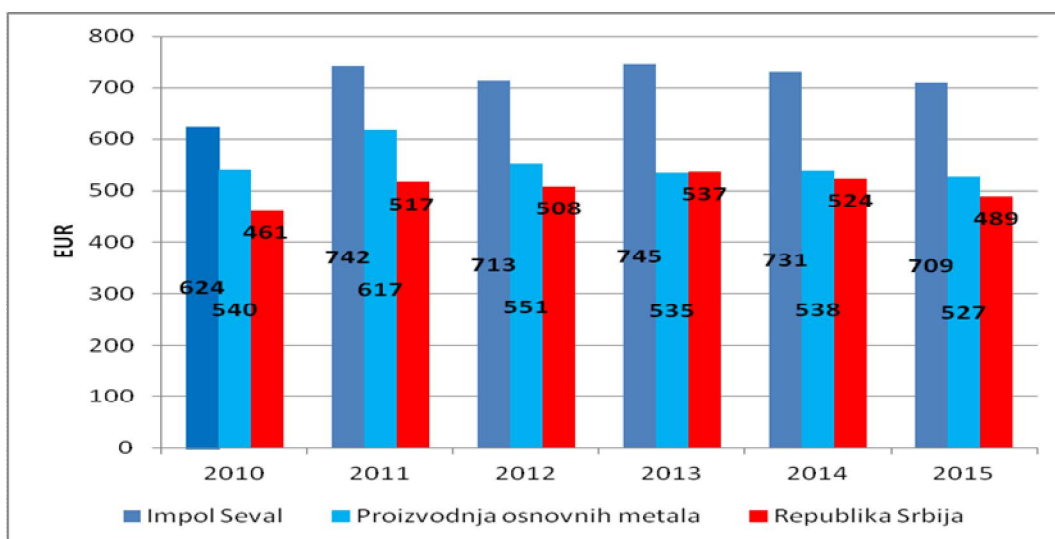


- **Prosečna zarada** u Impol Seval a.d. u periodu I-VI 2015. godine je za 33,5% veća od prosečne zarade u grupi Proizvodnja osnovnih metala, a 42,6% veća od prosečne zarade u privredi Republike.

Prosečna zarada u Impol Seval a.d., u proizvodnji osnovnih metala i Republici Srbiji izraženo u dinarima

	I-VI 2015.		2014.		2013.		2012.	
	Bruto	Neto	Bruto	Neto	Bruto	Neto	Bruto	Neto
Impol Seval a.d.	85.770	61.262	85.707	61.325	84.289	60.139	80.623	57.423
Proizvodnja osnovnih metala	63.793	45.879	63.042	45.356	60.467	43.504	62.311	44.638
Republika Srbija	59.098	42.966	61.421	44.525	60.708	43.932	57.430	41.377

Kretanje prosečne zarade u Impol Seval a.d., u proizvodnji osnovnih metala i Republici Srbiji po godinama u periodu od 2010. do I-VI 2015. godine, izraženo u eur



2 IMPOL SEVAL A.D. - OPŠTI PODACI, ISTORIJAT

Valjaonica aluminijuma počela je sa redovnom proizvodnjom 27.10.1975. godine. U početku je poslovala u okviru SOUR Valjaonica bakra Sevojno, a potom, podelom 1991. godine, Valjaonica aluminijuma postaje samostalni pravni subjekt.

Od oktobra 2002. godine Impol d.o.o. Slovenska Bistrica je na raspisanom tenderu, kupovinom 70 % društvenog kapitala, postao većinski vlasnik i od tada Valjaonica aluminijuma posluje kao Impol Seval Valjaonica aluminijuma a.d. skraćeno Impol Seval a.d. Sevojno.

Poslovno ime: Impol Seval Valjaonica aluminijuma Sevojno

Sedište i adresa: Prvomajska bb Sevojno,

Matični broj: 07606265

PIB: 101500886

Web site i e-mail adresa: www.seval.rs; office@seval.rs ;

Broj i datum rešenja o upisu u registar privrednih subjekata: BD 16179/2005 od 27.05.2005. godine;

Delatnost (šifra i opis): 2442 – proizvodnja aluminijuma;

Vrednost osnovnog kapitala: 954.342 hiljade rsd;

Broj i vrsta izdatih akcija: 942.287 običnih akcija sa pravom glasa;

ISIN broj: RSIMPLE20713;

Podaci o zavisnim društvima:

Naziv	Matični broj	Delatnost	Samostalnost
Impol Seval Tehnika d.o.o.	17618253	2562	100 % zav.društvo
Impol Seval Final d.o.o.	17618261	6920	100 % zav.društvo
Impol Seval PKC d.o.o.	17618245	7022	100 % zav.društvo
Impol Seval President d.o.o.	20701846	5510	100 % zav.društvo

Impol Seval a.d. ima udeo u iznosu od 33,33% u osnovnom kapitalu Društva za upravljanje Slobodnom zonom Užice d.o.o. Sevojno.

Poslovno ime organizovanog tržišta na koje su uključene akcije: Beogradska berza a.d, Beograd.

Impol Seval a.d. je jedini proizvođač valjanih proizvoda od aluminijuma i legura aluminijuma u Srbiji sa sledećim asortimanom proizvoda:

- liveni blokovi i trupci
- toplo valjane trake i ploče
- hladno valjane trake
- hladno valjani limovi
- orebrene trake i limovi
- bojene trake i limovi
- embosirane trake i limovi
- finalni proizvodi za građevinarstvo

3 VERODOSTOJAN PRIKAZ RAZVOJA I REZULTATA POSLOVANJA DRUŠTVA, FINANSIJSKO STANJE I PODACI VAŽNI ZA PROCENU STANJA IMOVINE

Valjaonica aluminijuma, sadašnji Impol Seval a.d. Sevojno, je u periodu od otpočinjanja redovne proizvodnje 1975. godine do danas, prošla kroz tri jasno odvojena perioda:

- 1975-1989. godine – period stabilnog rasta i razvoja (rekordna proizvodnja 1985. godine 40.670 t);
- 1990-2002. godine – period stagnacije i borbe da se ne zaustavi proces proizvodnje (prosečna proizvodnja se kretala oko 4.000 t godišnje);
- 2003-I-VI 2015.godine – postprivatizacioni period;

U postprivatizacionom periodu beleži se rast proizvodnje i to:

- 2002. godine 13.596 tona
- 2003. godine 24.618 tona
- 2004. godine 33.753 tona
- 2005. godine 43.355 tona (od toga hladno valjani program 37.704 tona)
- 2006. godine 47.944 tona (od toga hladno valjani program 38.245 tona)
- 2007. godine 63.916 tona (od toga hladno valjani program 43.770 tona)
- 2008. godine 62.166 tona (od toga hladno valjani program 44.291 tona)
- 2009. godine 47.646 tona (od toga hladno valjani program 40.958 tona)
- 2010. godine 64.322 tona (od toga hladno valjani program 45.736 tona)
- 2011. godine 59.072 tona (od toga hladno valjani program 43.176 tona)
- 2012. godine 57.899 tona (od toga hladno valjani program 45.758)
- 2013. godine 61.017 tona (od toga hladno valjani program 48.434 tona)
- 2014. godine 59.410 tona (od toga hladno valjani program 49.632 tona - rekordna proizvodnja u delu HVP).

Najznačajniji proizvodno finansijski rezultati ostvareni u periodu januar – jun 2015. godine su:

Ostvarena ukupna proizvodnja od 29.732 tone, pozitivan finansijski rezultat i izvoz u vrednosti od 54,876 miliona EUR.

Ostvarena ukupna proizvodnja u periodu januar-jun 2015. godine iznosi 29.732 tona, što je za 2% manje od plana, a za 2,2% manja u odnosu na isti period prethodne godine. U hladno valjanom programu ostvarena je proizvodnja od 25.277 tona i ista je za 2,18% manje od plana, a za 0,85% veća od ostvarenja u istom periodu prethodne godine. U strukturi ostvarene proizvodnje 96% se odnosi na proizvodnju namenjenu izvozu, sa dominantnim učešćem prodaje na tržište Nemačke, Italije i Rusije.

U bojenom programu beleži se značajan rast proizvodnje. U II kvartalu 2015. godine ostvarena je proizvodnja od cca 841t mesečno.

U ovom periodu ostvaren je pozitivan neto rezultat u iznosu od 2.263.000 EUR, dok je poslovni dobitak (EBIT) 3.107.000 EUR, poslovni dobitak uvećan za amortizaciju (EBITDA) 4.478.000 EUR, a dobitak pre oporezivanja (EBT) 2.381.000 EUR.

Ostvarena je vrednost izvoza od 54,876 miliona EUR, čime je Impol Seval a.d. zadržao poziciju jednog od vodećih izvoznika u zemlji.

Zaštićen životni standard zaposlenih.

Prosečno isplaćena zarada za period januar - jun 2015. godine, iznosi 85.770 dinara bruto, odnosno 61.262 dinara neto, bez zarada menadžmenta. Pored toga, u periodu januar - jun 2015. godine, ispoštovane su i sve odredbe Kolektivnog ugovora Društva u delu isplata zaposlenima i to: regresa, toplog obroka, solidarnih pomoći, poklona ženama povodom osmog marta i drugo.

Nastavljen investicioni ciklus.

I u ovom periodu nastavljena je realizacija investicionih ulaganja u revitalizaciju, modernizaciju i nabavku nove opreme. U periodu januar - jun investirano je 350.545 EUR, a od 2002. godine 71,50 miliona EUR.

Održana stabilna tekuća likvidnost.

Impol Seval a.d. je zadržao status firme koja sve obaveze prema državi, bankama, dobavljačima i zaposlenima izmiruje u roku.

Održana je tekuća likvidnost, što je omogućilo da se i pored rasta cene kapitala na svetskom tržištu ostvare uslovi finansiranja, koji su najpovoljniji na finasijskom tržištu Srbije (sa aspekta ročnosti, troškova kreditnih izvora, obezbeđenja...).

Smanjen je broj zaposlenih.

U periodu januar – jun 2015. godine, došlo je do prirodnog odliva 8 zaposlenih, a nije bilo prijema novih zaposlenih. Broj zaposlenih na dan 30.06.2015. godine bio je 562, a sa DOO Društvima iz sistema Impol Seval 694.

Nastavljeno dalje unapređenje sistema zaštite zdravlja i bezbednosti zaposlenih i podrška lokalnoj zajednici.

4 OPIS OČEKIVANOG RAZVOJA DRUŠTVA U NAREDNOM PERIODU, PROMENA U POSLOVNIM POLITIKAMA DRUŠTVA I GLAVNIH RIZIKA I PRETNJI KOJIMA JE POSLOVANJE DRUŠTVA IZLOŽENO

Puštanjem u rad investicije „Nova linija za bojenje“ Impol Seval a.d. u svoj proizvodni program uključuje novi proizvod, obostrano bojenu traku od aluminijuma, legura aluminijuma i od čelika, sa širokom primenom u građevinarstvu (izrada krovnih pokrivki i fasada od bondova i termoizolacionih panela, građ. galanterije, spuštenih plafona, elemenata za zaštitu od sunca i buke, saobraćajnih znakova i bilborda, tablica za automobile, izolacija za gasovode...), u industriji transportnih sredstava, u proizvodnji kućnih aparata, prehrambenoj industriji (ambalaža).

U periodu januar-jun 2015. godine u režimu probne proizvodnje Linija za bojenje proizvela je 3.833 t bojениh proizvoda, što je za 23,8% više od istog perioda prošle godine. Može se konstatovati da je završena tehnološka optimizacija Linije za bojenje, a da su u toku intezivne aktivnosti na osvajanju tržišta za plasman bojениh proizvoda, kao i istraživanje tržišta nabavke boja i lakova.

Realno je očekivati da u narednom periodu sa kvalitetnim bojениm proizvodima Impol Seval obezbedi značajnije učešće u plasmanu bojениh proizvoda na tržištu čime će poboljšati svoju tržišnu a samim tim i finansijsku poziciju.

Usvajanjem Studije opravdanosti investicionog projekta “Rekonstrukcija i modernizacija tehnološke linije za proizvodnju TVT težine od 11 tona u Impol Seval a.d.” i donošenjem odluke da se projekat realizuje u fazama stvoreni su preduslovi za otpočinjanje ugovaranja isporuke opreme i definisanja drugih elemenata vezanih za realizaciju investicije. Procenjena vrednost prve faze investicionog projekta iznosi 9.756.700 EUR a period realizacije april 2015 – april 2017. godine.

Osnovni planski zadatak u 2015. godini je ostvarenje proizvodnje od 60.000t, od čega 51.000t hladno valjanih proizvoda i 9.000t toplo valjanih proizvoda uz ostvarenje dobiti od 4,098 mil EUR.

Osnovni zadatak za drugo polugodište 2015. godine je da se iskoristi izuzetno povoljna tražnja za našim proizvodima, odnosno dobre prodaje kako bi se ostvarila planirana proizvodnja i finansijskih pokazatelji.

U delu bojеноg programa, osnovni zadatak je dalje povećanje prodaje i proizvodnje bojениh proizvoda, kako bi se do kraja godine ostvarila mesečna proizvodnja od 1000t bojениh proizvoda.

Osnovni planski ciljevi za 2015. godinu su:

- Održati stabilnost poslovnog sistema u uslovima ozbiljne konkurencije i delovanja faktora ekonomske krize na svetskom tržištu.
- Ostvariti planirani obim prodaja koji će omogućiti ostvarivanje plana proizvodnje i planirane dobiti.
- Dalje povećavati prodaju i proizvodnju bojениh proizvoda.
- Nastaviti dalje ulaganje u investicione projekte, sa prioritetom na realizaciji prve faze investicionog projekta “Rekonstrukcija i modernizacija tehnološke linije za proizvodnju TVT težine od 11 tona u Impol Seval a.d.”
- Obezbediti tekuću likvidnost.
- Obezbediti redovnost isplate zarada i isplate drugih primanja shodno odredbama Kolektivnog ugovora Društva.
- Nastaviti sprovođenje mera interne ekonomije.

Rizici i pretnje kojima je poslovanje izloženo:

- Konkurencija stranih kompanija sa istoka sa nižom cenom proizvoda kao posledica jeftinije radne snage i povoljnijih uslova finansiranja proizvodnje.

Ne očekuje se promena u poslovnim politikama.

5 VAŽNIJI POSLOVNI DOGAĐAJI KOJI SU NASTUPILI NAKON PROTEKA PERIODA ZA KOJI JE IZVEŠTAJ PRIPREMLJEN

Od dana bilansiranja do dana objavljivanja predmetnog izveštaja nije bilo bitnijih poslovnih događaja, koji bi uticali na verodostojnost iskazanih finansijskih izveštaja.

6 ZNAČAJNIJI POSLOVI SA POVEZANIM LICIMA

Ostvareni rezultati DOO Društava bili su u okviru planiranih. Pored redovnih poslova iz delokruga svog rada, u periodu I-VI 2015. godine ostvaruje se i dalje značajno učešće Impol Seval Tehnika d.o.o. u realizaciji investicionih projekata.

Ostvareni prihodi zavisnih društava od Impol Seval a.d. su:

	000 dinara	000 EUR
Impol Seval Tehnika d.o.o.	113.191	936
Impol Seval Final d.o.o.	15.080	125
Impol Seval PKC d.o.o.	5.848	48
Impol Seval President d.o.o.	20	0
Ukupno:	134.139	1.109

Ostvareni prihod Impol Seval a.d. od zavisnih društava iznosi:

	000 dinara	000 EUR
Impol Seval Tehnika d.o.o.	43.018	356
Impol Seval Final d.o.o.	710	6
Impol Seval PKC d.o.o.	342	3
Impol Seval President d.o.o.	845	7
Ukupno:	44.915	372

7 AKTIVNOSTI DRUŠTVA NA POLJU ISTRAŽIVANJA I RAZVOJA

Kod izrade Plana razvojno-istraživačkih projekata Impol Seval a.d. za 2015. godinu, osim opredeljenja ka razvojnim projektima usmerenih na razvoj tehnologije u proizvodnji novih bojenih proizvoda deo projekata odnosio se na unapređenje postojeće tehnologije u cilju racionalizacije proizvodnih procesa u Impol Seval a.d.. Takođe, planirani su i projekti koji predstavljaju logističku podršku velikom investicionom projektu modernizacije Tople valjaonice.

Obzirom na navedeno opredeljenje, u Impol Seval a.d. u 2015. godini je planirana realizacija 17 razvojno-istraživačkih projekata, i to;

- 3 projekta u vezi proizvodnje novih bojenih proizvoda (kompozitni paneli, ambalažni materijali)
- 3 projekta u sferi osvajanja novih performansi pojedinih legura
- 2 projekta logističke podrške modernizacije Tople valjaonice
- 8 projekata unapređenja tehnologije
- 1 projekat uvođenja novih mernih metoda kontrole proizvoda

U toku je realizacija ovih projekata sa planiranim završecima u drugom polugodištu 2015. godine.

8 PODACI O STEČENIM SOPSTVENIM AKCIJAMA

Društvo ne poseduje sopstvene akcije. Društvo nije sticalo sopstvene akcije od sačinjavanja prethodnog godišnjeg izveštaja.

9 IZJAVA O PRIMENI KODEKSA KORPORATIVNOG UPRAVLJANJA

U Impol Seval Valjaonica aluminijuma a.d. Sevojno primenjuje se Kodeks korporativnog upravljanja koji je usvojen na sednici Nadzornog odbora Društva od 27 - 28.03.2012. godine (odluka broj 1/10-3/2012).

Usvojeni Kodeks je Kodeks poslovnih pravila skupine Impol, čiji je član i Impol Seval a.d., koji je donet na sednici Uprave Impol 2000 d.d. Slovenska Bistrica, 19.01.2009. godine.

Tekst Kodeksa je javno dostupan na sajtu Društva.

Praksa korporativnog upravljanja se zasniva na doslednoj primeni zakonskih propisa i drugih pratećih propisa i akata Društva, sa ciljem blagovremene identifikacije mogućih rizika i obezbeđenjem uslova za zakonito i celishodno upravljanje rizicima u poslovanju Društva.

Posebno, praksa korporativnog upravljanja se zasniva na izveštavanju o bitnim događajima, u skladu sa zakonom kao i izveštavanju o bitnim aktivnostima unutar Društva i u odnosima sa društvima sa ograničenom odgovornošću.

Komunikacija sa zaposlenima, akcionarima i zainteresovanom javnošću je otvorena i neposredna.

Poslovni procesi su organizovani tako da se u najvećoj mogućoj meri otklanja opasnost od povreda na radu i stalno unapređuje zaštita životne i radne sredine i bezbednost i zdravlje zaposlenih.

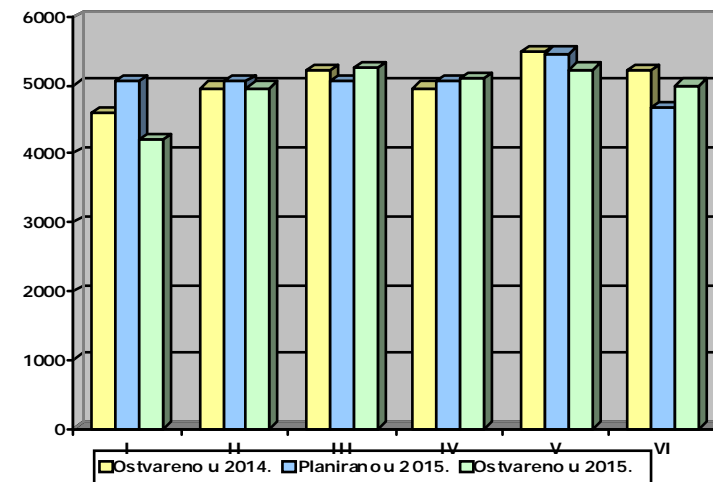
U primeni izabranog Kodeksa korporativnog upravljanja nema odstupanja.

10 NATURALNI POKAZATELJI

10.1 Proizvodnja i realizacija

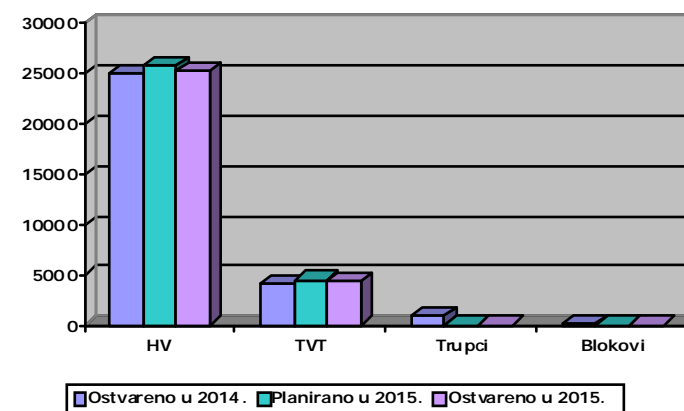
Pregled planirane i ostvarene proizvodnje u periodu I-VI 2015. godine

Meseci	Ostvareno u 2014. god. /t/			Planirano u 2015. god. /t/			Ostvareno u 2015. god. /t/			Index	
	Domaće	Izvoz	Ukupno	Domaće	Izvoz	Ukupno	Domaće	Izvoz	Ukupno	10/4	10/7
1	2	3	4	5	6	7	8	9	10	11	12
I	114	4.472	4.586	200	4.850	5.050	187	4.019	4.206	91,71	83,29
II	174	4.785	4.959	200	4.850	5.050	323	4.636	4.959	100,00	98,20
III	150	5.069	5.219	250	4.810	5.060	-100	5.352	5.252	100,63	103,79
IV	214	4.743	4.957	300	4.760	5.060	159	4.936	5.095	102,78	100,69
V	199	5.272	5.471	300	5.160	5.460	287	4.939	5.226	95,52	95,71
VI	211	4.999	5.210	350	4.310	4.660	275	4.719	4.994	95,85	107,17
I-VI	1.062	29.340	30.402	1.600	28.740	30.340	1.131	28.601	29.732	97,80	98,00



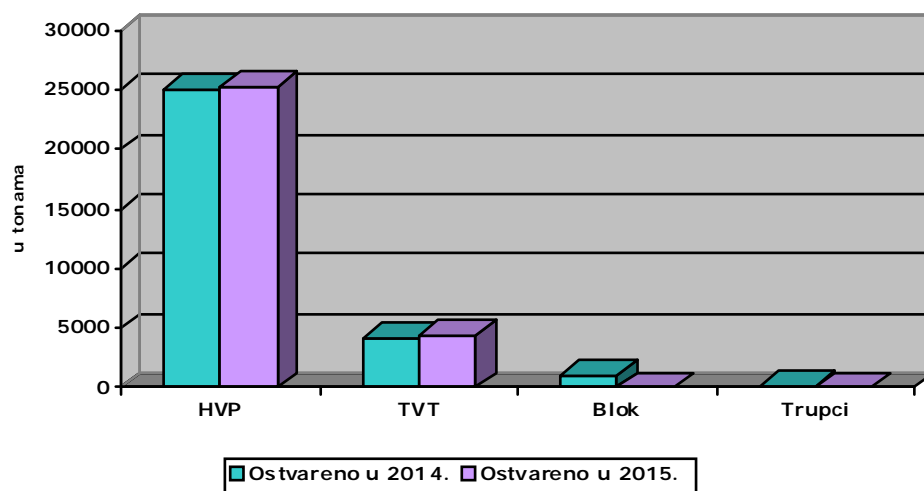
Pregled planirane i ostvarene proizvodnje po načinu obrade u 2015. godini

Proizvodi	Ostvareno u 2014. god. /t/			Planirano u 2015. god. /t/			Ostvareno u 2015. god. /t/			Index	
	Domaće	Izvoz	Ukupno	Domaće	Izvoz	Ukupno	Domaće	Izvoz	Ukupno	10/4	10/7
1	2	3	4	5	6	7	8	9	10	11	12
1.HVP	1.062	24.001	25.063	1.600	24.240	25.840	1.131	24.146	25.277	100,85	97,82
2.TVT	0	4.173	4.173	0	4.500	4.500	0	4.455	4.455	106,76	99,00
3.Trupci	0	1.007	1.007	0	0	0	0	0	0	0,00	-
4.Blokovi	0	159	159	0	0	0	0	0	0	0,00	-
5.Ukupno (2+3+4)	0	5.339	5.339	0	4.500	4.500	0	4.455	4.455	83,44	99,00
Ukupno 1+5	1.062	29.340	30.402	1.600	28.740	30.340	1.131	28.601	29.732	97,80	98,00



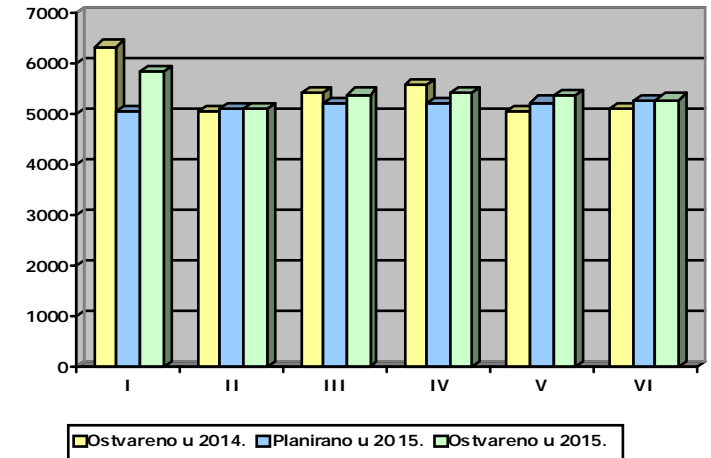
Pregled ostvarene proizvodnje po načinu obrade za period 2014-2015. godine

Mesec	2014					2015				
	HVP	TVT	Trupci	Blok	Ukupno	HVP	TVT	Trupci	Blok	Ukupno
I	3.882.860	401.782	301.758	0	4.586.400	3.602.950	603.002	0	0	4.205.952
II	4.005.889	728.280	171.640	52.476	4.958.285	4.251.199	708.331	0	0	4.959.530
III	4.305.611	744.666	169.924	0	5.220.201	4.479.389	772.044	0	0	5.251.433
IV	4.006.843	714.630	183.372	52.336	4.957.181	4.295.226	799.497	0	0	5.094.723
V	4.541.886	748.420	179.838	0	5.470.144	4.465.694	760.170	0	0	5.225.864
VI	4.320.255	834.660	0	55.720	5.210.635	4.181.426	811.780	0	0	4.993.206
I-VI	25.063.344	4.172.438	1.006.532	160.532	30.402.846	25.275.884	4.454.824	0	0	29.730.708



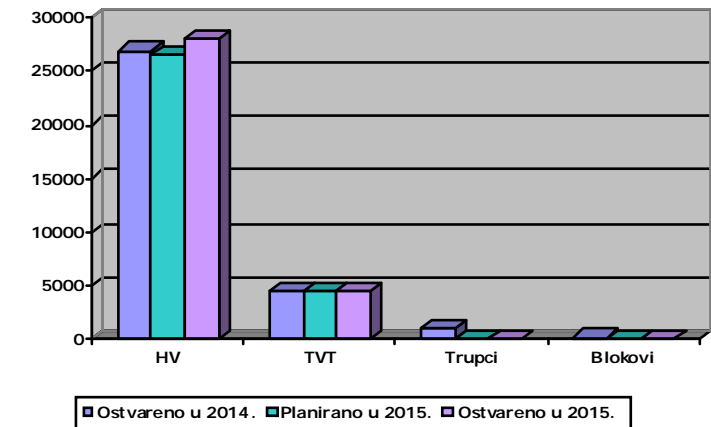
Pregled planirane i ostvarene realizacije u periodu I-VI 2015. godine

Meseci	Ostvareno u 2014. god. /t/			Planirano u 2015. god. /t/			Ostvareno u 2015. god. /t/			Index	
	Domaće	Izvoz	Ukupno	Domaće	Domaće	Izvoz	Ukupno	Domaće	Domaće	Izvoz	Ukupno
1	2	3	4	5	6	7	8	9	10	11	12
I	134	6.204	6.338	200	4.870	5.070	113	5.728	5.841	92,16	115,21
II	204	4.852	5.056	200	4.885	5.085	136	4.981	5.117	101,21	100,63
III	149	5.274	5.423	250	4.975	5.225	163	5.234	5.397	99,52	103,29
IV	196	5.374	5.570	300	4.930	5.230	166	5.252	5.418	97,27	103,59
V	211	4.858	5.069	300	4.935	5.235	279	5.090	5.369	105,92	102,56
VI	226	4.861	5.087	350	4.905	5.255	326	4.965	5.291	104,01	100,69
I-VI	1.120	31.423	32.543	1.600	29.500	31.100	1.183	31.250	32.433	99,66	104,29



Pregled planirane i ostvarene realizacije po načinu obrade u 2015. godini

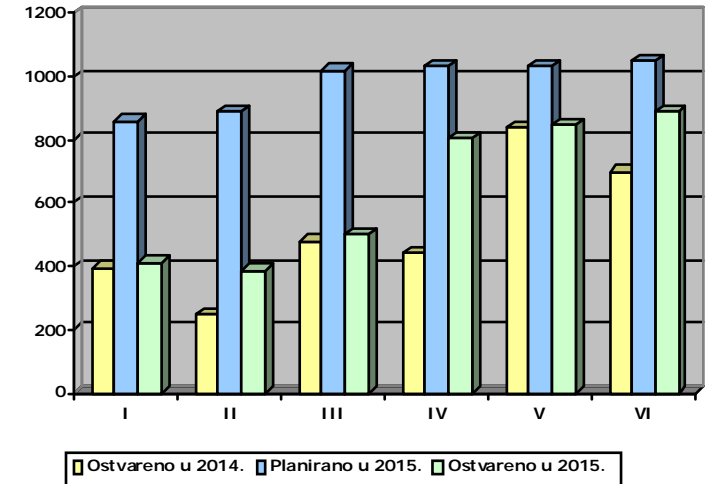
Proizvodi	Ostvareno u 2014. god. /t/			Planirano u 2015. god. /t/			Ostvareno u 2015. god. /t/			Index	
	Domaće	Izvoz	Ukupno	Domaće	Izvoz	Ukupno	Domaće	Izvoz	Ukupno	10/4	10/7
1	2	3	4	5	6	7	8	9	10	11	12
1.HVP	1.120	25.771	26.891	1.600	25.000	26.600	1.183	26.770	27.953	103,95	105,09
2.TVT	0	4.483	4.483	0	4.500	4.500	0	4.480	4.480	99,93	99,56
3.Trupci	0	1.007	1.007	0	0	0	0	0	0	0,00	-
4.Blokovi	0	162	162	0	0	0	0	0	0	0,00	-
5.Ukupno (2+3+4)	0	5.652	5.652	0	4.500	4.500	0	4.480	4.480	79,26	99,56
Ukupno 1+5	1.120	31.423	32.543	1.600	29.500	31.100	1.183	31.250	32.433	99,66	104,29



10.2 Proizvodnja i realizacija – bojeni proizvodi

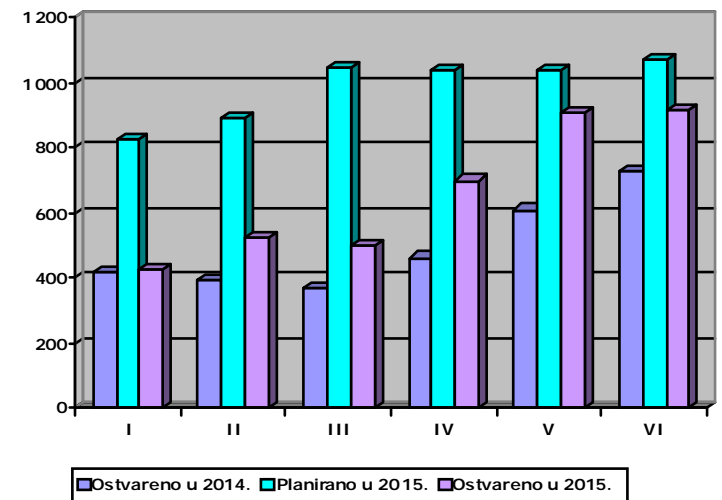
Pregled planirane i ostvarene proizvodnje u periodu I-VI 2015. godine

Meseci	Ostvareno u 2014. god. /t/			Planirano u 2015. god. /t/			Ostvareno u 2015. god. /t/			Index	
	Bojeno			Bojeno			Bojeno			Bojeno	
	Domaće	Izvoz	Ukupno	Domaće	Izvoz	Ukupno	Domaće	Izvoz	Ukupno	10/4	10/7
1	2	3	4	5	6	7	8	9	10	11	12
I	33	363	396	50	810	860	70	342	412	103,94	47,91
II	31	214	245	50	840	890	15	371	386	157,55	43,37
III	54	425	479	70	950	1.020	41	461	502	104,80	49,22
IV	81	358	439	80	950	1.030	64	738	802	182,69	77,86
V	43	794	837	80	950	1.030	48	796	844	100,84	81,94
VI	62	637	699	100	950	1.050	58	829	887	126,90	84,48
I-VI	304	2.791	3.095	430	5.450	5.880	296	3.537	3.833	123,83	65,19



Pregled planirane i ostvarene realizacije u periodu I-VI 2015. godine

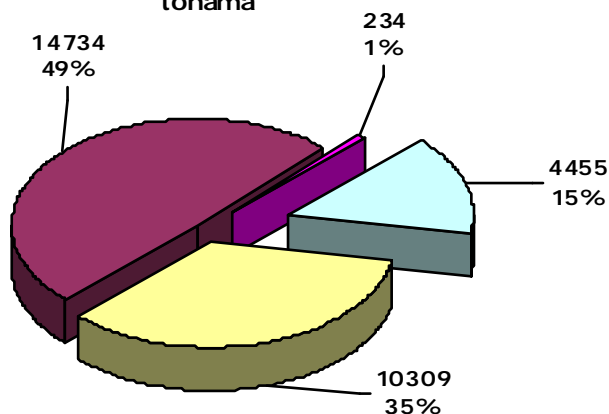
Meseci	Ostvareno u 2014. god. /t/			Planirano u 2015. god. /t/			Ostvareno u 2015. god. /t/			Index	
	Bojeno			Bojeno			Bojeno			Bojeno	
	Domaće	Izvoz	Ukupno	Domaće	Izvoz	Ukupno	Domaće	Izvoz	Ukupno	10/4	10/7
1	2	3	4	5	6	7	8	9	10	11	12
I	27	393	420	50	780	830	23	404	427	101,60	51,45
II	58	337	395	50	840	890	26	497	523	132,41	58,76
III	44	329	373	70	980	1.050	43	460	503	134,85	47,90
IV	56	407	463	80	960	1.040	58	643	701	151,40	67,40
V	80	531	611	80	960	1.040	85	822	907	148,45	87,21
VI	62	669	731	100	970	1.070	85	831	916	125,31	85,61
I-VI	327	2.666	2.993	430	5.490	5.920	320	3.657	3.977	132,86	67,18



**Mesečno ostvarenje planirane proizvodnje po asortimanu
za period I-VI 2015. god.**

Tržište	Asortiman	Ostvareno	Plan	Ostvareno	Index	
		I-VI 2014.	I-VI 2015	I-VI 2015	5/3	5/4
1	2	3	4	5	6	7
Domaće	Traka nebojena	275	665	336	122,18	50,53
	Traka bojena	107	430	159	148,60	36,98
	Traka tanka nebojena	126	0	105	83,33	-
	Traka tanka bojena	192	0	134	69,79	-
	Traka orebrena	0	0	0	-	-
	TVT	0	0	0	-	-
	Rondelice	0	0	0	-	-
	Lim nebojen	285	445	324	113,68	72,81
	Lim bojen	5	0	3	60,00	-
	Lim orebren	51	60	47	92,16	78,33
	Profil nebojen	0	0	0	-	-
	Profil bojen	0	0	0	-	-
	Ploča	21	0	23	109,52	-
	Blok	0	0	0	-	-
	Liveni trupci	0	0	0	-	-
Ukupno domaće:		1.062	1.600	1.131	106,50	70,69
Izvoz	Traka nebojena	7.039	5.830	6.512	92,51	111,70
	Traka bojena	2.218	4.550	2.854	128,67	62,73
	Traka tanka nebojena	74	0	98	132,43	-
	Traka tanka bojena	97	0	111	114,43	-
	Traka orebrena	0	0	0	-	-
	TVT	2.863	4.500	3.057	106,78	67,93
	TVT za foil stock	1.310	0	1.398	106,72	-
	Lim nebojen	11.561	10.010	11.892	102,86	118,80
	Lim bojen	476	900	572	120,17	63,56
	Lim orebren	2.355	2.830	1.896	80,51	67,00
	Profili	0	0	0	-	-
	Profili bojeni	0	0	0	-	-
	Ploča	181	120	211	116,57	175,83
	Blok	159	0	0	0,00	-
	Liveni trupci	1.007	0	0	0,00	-
Ukupno izvoz:		29.340	28.740	28.601	97,48	99,52
Ukupno :		30.402	30.340	29.732	97,80	98,00

Proizvodnja po asortimanu za period I-VI 2015. godine u tonama

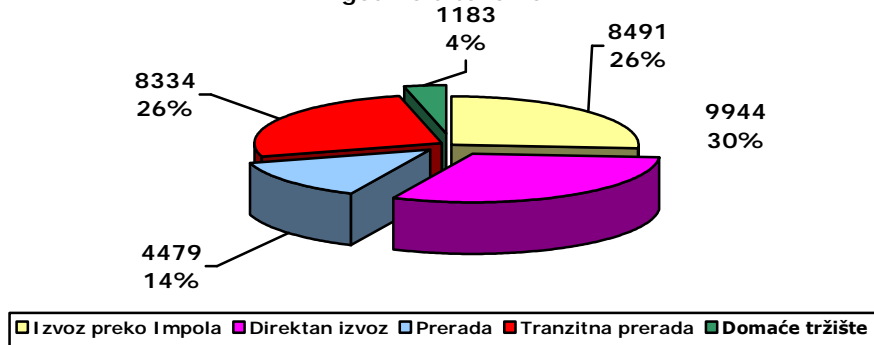


10.3 Struktura realizacije po tržištima

Red. br.	Opis	Količina /kg./	Vrednost		EUR/t
			Dinari	EUR	
	Izvoz preko Impol d.o.o.	8.491.241	2.557.166.117	21.098.612	2.487
I	1 Austrija	161.604	50.142.561	414.755	2.566
	2 Bugarska	1.975	597.705	4.945	2.504
	3 Hrvatska	188.266	59.733.561	495.566	2.632
	4 Mađarska	331.092	99.608.293	823.434	2.530
	5 Makedonija	19.517	5.901.222	48.795	2.500
	6 Nemačka	7.365.026	2.214.514.474	18.263.823	2.480
	7 Rumunija	3.340	1.201.350	9.986	2.990
	8 Slovenija	9.448	3.392.103	28.166	2.981
	9 Švajcarska	410.973	122.074.848	1.009.143	2.468
	Direktan izvoz-Impol Seval	9.943.966	3.276.620.190	27.106.797	2.739
II	10 Belgija	40.398	14.996.770	124.246	3.076
	11 Belorusija	291.800	94.056.839	779.343	2.671
	12 Bosna i Hercegovina	125.873	42.809.302	354.603	2.823
	13 Bugarska	16.521	5.516.167	45.698	2.766
	14 Crna Gora	7.511	2.450.519	20.317	2.705
	15 Češka	123.069	40.585.569	335.868	2.729
	16 Francuska	90.175	33.183.451	274.272	3.042
	17 Grčka	27.259	9.410.669	77.984	2.861
	18 Holandija	372.559	133.417.843	1.103.953	2.971
	19 Hrvatska	83.463	28.826.858	238.705	2.860
	20 Italija	3.448.366	1.075.403.334	8.886.913	2.605
	21 Makedonija	41.857	13.736.297	113.571	2.713
	22 Nemačka	2.150.258	730.914.586	6.046.955	2.812
	23 Poljska	445.235	155.641.003	1.287.118	2.952
	24 Rusija	1.872.163	653.573.538	5.410.991	2.890
	25 Slovačka	49.151	16.634.709	137.946	2.807
	26 Švedska	0	-110.791	-918	-
	27 Turska	702.074	207.008.998	1.716.009	2.444
	28 Ukrajina	56.234	18.564.528	153.222	2.725
III (I+II)	Ukupno redovan izvoz:	18.435.207	5.833.786.307	48.205.409	2.623
IV	Prerada	4.479.524	173.124.183	1.431.736	320
	29 Slovenija	4.479.524	173.124.183	1.431.736	320
V	Tranzitna prerada	8.334.465	543.430.615	4.495.210	539
	30 Austrija	37.357	3.296.450	27.355	732
	31 Belgija	274.044	16.444.075	135.518	495
	32 Brazil	150.839	9.146.606	76.123	505
	33 Češka	262.227	13.679.693	113.236	432
	34 Danska	542.746	34.519.424	286.176	530
	35 Meksiko	11.194	1.072.348	8.926	797
	36 Francuska	1.050.986	76.737.713	633.985	603
	37 Holandija	1.051.145	77.558.728	641.126	610
	38 Italija	620.483	35.236.827	291.268	469
	39 Nemačka	2.880.452	189.510.643	1.569.360	545
	40 Poljska	303.735	16.174.938	133.948	441
	41 Slovačka	47.506	2.525.988	20.916	440
	42 Slovenija	200.644	11.005.007	90.180	449
	43 Španija	827.995	51.490.961	425.644	514
	44 Švedska	18.318	1.313.292	10.762	587
	45 Velika Britanija	54.794	3.717.923	30.686	560
VI (IV+V)	Ukupno prerada:	12.813.989	716.554.798	5.926.946	463
VII (III + VI)	Ukupno:	31.249.196	6.550.341.105	54.132.355	1.737
VIII	Šljaka izvoz:	1.284.780	89.816.288	743.185	578
IX (VII + VIII)	Ukupno izvoz:	32.533.976	6.640.157.393	54.875.539	-
X	46 Domaće tržište	1.183.253	434.958.778	3.595.919	3.204
XI	47 Šljaka domaća	1.439.030	98.904.680	817.671	568
XII (X + XI)	Ukupno domaće:	2.622.283	533.863.459	4.413.590	-
XIII (IX+XII)	Ukupno izvoz+domaće:	35.156.259	7.174.020.852	59.289.129	-

Napomena: Vrednosti su iskazane u neto iznosu, odnosno prihod od realizacije je umanjen za sve vrste odobrenja za posmatrani period.

Struktura realizacije po tržištima u periodu I-VI 2015.
godine u tonama



Realizacija po tržištima NEBOJENO

Red. br.	Opis	Količina /kg./	Vrednost		EUR/t	
			Dinari	EUR		
Izvoz preko Impol d.o.o.		8.281.002	2.483.762.741	20.490.673	2.477	
I	1 Austrija	161.604	50.142.561	414.755	2.566	
	2 Bugarska	1.975	597.705	4.945	2.504	
	3 Hrvatska	177.252	56.074.911	465.242	2.625	
	4 Mađarska	331.092	99.608.293	823.434	2.525	
	5 Makedonija	19.517	5.901.222	48.795	2.500	
	6 Nemačka	7.178.589	2.149.363.201	17.724.359	2.469	
	7 Švajcarska	410.973	122.074.848	1.009.143	2.468	
Direktan izvoz-Impol Seval		6.541.626	2.069.098.904	17.116.011	2.620	
II	8 Belorusija	236.599	75.330.618	624.163	2.638	
	9 Bosna i Hercegovina	86.488	27.775.580	229.793	2.657	
	10 Bugarska	7.339	2.200.698	18.251	2.487	
	11 Crna Gora	7.511	2.450.519	20.317	2.705	
	12 Češka	71.538	22.215.542	183.955	2.571	
	13 Grčka	6.999	2.240.467	18.553	2.651	
	14 Hrvatska	77.875	26.559.973	219.883	2.824	
	15 Italija	2.795.912	859.934.641	7.104.962	2.549	
	16 Makedonija	39.842	12.970.556	107.277	2.693	
	17 Nemačka	755.020	227.273.861	1.879.880	2.490	
	18 Poljska	1.168	355.429	2.952	2.527	
	19 Rusija	1.682.411	579.681.827	4.799.133	2.853	
	20 Slovačka	14.616	4.535.668	37.662	2.577	
	21 Turska	702.074	207.008.998	1.716.009	2.444	
	22 Ukrajina	56.234	18.564.528	153.222	2.725	
III (I+II)	Ukupno redovan izvoz:	14.822.628	4.552.861.645	37.606.684	2.540	
IV	Prerada		4.479.524	173.124.183	1.431.736	320
	23 Slovenija	4.479.524	173.124.183	1.431.736	320	
V	Tranzitna prerada		8.290.860	538.921.649	4.457.767	538
	24 Austrija	37.357	3.296.450	27.355	732	
	25 Belgija	274.044	16.444.075	135.518	495	
	26 Brazil	150.839	9.146.606	76.123	505	
	27 Češka	262.227	13.679.693	113.236	432	
	28 Danska	539.218	34.150.867	283.126	528	
	29 Meksiko	11.194	1.072.348	8.926	797	
	30 Francuska	1.050.986	76.737.713	633.985	603	
	31 Holandija	1.051.145	77.558.728	641.126	610	
	32 Italija	620.483	35.236.827	291.268	469	
	33 Nemačka	2.840.375	185.370.234	1.534.967	540	
	34 Poljska	303.735	16.174.938	133.948	441	
	35 Slovačka	47.506	2.525.988	20.916	440	
	36 Slovenija	200.644	11.005.007	90.180	449	
	37 Španija	827.995	51.490.961	425.644	514	
	38 Švedska	18.318	1.313.292	10.762	587	
	39 Velika Britanija	54.794	3.717.923	30.686	560	
VI (IV+V)	Ukupno prerada:	12.770.384	712.045.832	5.889.502	461	
VII (III + VI)	Ukupno:	27.593.012	5.264.907.477	43.496.186	1.578	
VIII	40 Domaće tržište	862.819	294.724.930	2.436.569	2.824	
IX (VII+VIII)	Ukupno izvoz+domaće:	28.455.831	5.559.632.407	45.932.755	-	

Realizacija po tržištima BOJENO

Red. br.	Opis	Količina /kg./	Vrednost		EUR/t	
			Dinari	EUR		
I	Izvoz preko Impol d.o.o.	210.239	73.403.376	607.940	2.892	
	1 Hrvatska	11.014	3.658.651	30.324	2.753	
	2 Nemačka	186.437	65.151.273	539.464	2.894	
	3 Rumunija	3.340	1.201.350	9.986	2.990	
	4 Slovenija	9.448	3.392.103	28.166	2.981	
II	Direktan izvoz-Impol Seval	3.402.340	1.207.521.285	9.990.786	2.967	
	5 Belgija	40.398	14.996.770	124.246	3.076	
	6 Belorusija	55.201	18.726.221	155.181	2.811	
	7 Bosna i Hercegovina	39.385	15.033.722	124.810	3.169	
	8 Bugarska	9.182	3.315.469	27.447	2.989	
	9 Češka	51.531	18.370.028	151.914	2.948	
	10 Francuska	90.175	33.183.451	274.272	3.042	
	11 Grčka	20.260	7.170.202	59.432	2.933	
	12 Holandija	372.559	133.417.843	1.103.953	2.969	
	13 Hrvatska	5.588	2.266.885	18.823	3.368	
	14 Italija	652.454	215.468.693	1.781.951	2.887	
	15 Makedonija	2.015	765.741	6.293	3.123	
	16 Nemačka	1.395.238	503.640.725	4.167.075	2.987	
	17 Poljska	444.067	155.285.573	1.284.167	2.892	
	18 Rusija	189.752	73.891.711	611.858	3.225	
	19 Slovačka	34.535	12.099.042	100.284	2.904	
	20 Švedska	0	-110.791	-918	-	
	III (I+II)	Ukupno redovan izvoz:	3.612.579	1.280.924.662	10.598.725	2.963
	IV	Tranzitna prerada	43.605	4.508.966	37.443	859
		21 Danska	3.528	368.557	3.050	864
232 Nemačka		40.077	4.140.409	34.394	858	
V (III + IV)	Ukupno:	3.656.184	1.285.433.627	10.636.169	2.937	
VI	23 Domaće tržište	320.434	140.233.849	1.159.350	3.618	
VII (V+VI)	Ukupno izvoz+domaće:	3.976.618	1.425.667.477	11.795.519	-	

Realizacija šljake

Red. br.	Opis	Količina /kg./	Vrednost		EUR/t
			Dinari	EUR	
1	Šljaka izvoz:	1.284.780	89.816.288	743.185	578
2	Šljaka domaća	1.439.030	98.904.680	817.671	568
3	Ukupno:	2.723.810	188.720.968	1.560.856	-

Realizacija po tržištima – UKUPNO

Red. br.	Opis	Količina /kg./	Vrednost		EUR/t
			Dinari	EUR	
1	Izvoz preko Impol d.o.o.	8.491.241	2.557.166.117	21.098.612	2.487
1.1.	Nebojeno	8.281.002	2.483.762.741	20.490.673	2.477
1.2.	Bojeno	210.239	73.403.376	607.940	2.892
2	Direktan izvoz-Impol Seval	9.943.966	3.276.620.190	27.106.797	2.739
2.1.	Nebojeno	6.541.626	2.069.098.904	17.116.011	2.620
2.2.	Bojeno	3.402.340	1.207.521.285	9.990.786	2.967
3	Prerada	4.479.524	173.124.183	1.431.736	320
4	Tranzitna prerada	8.334.465	543.430.615	4.495.210	539
4.1.	Nebojeno	8.290.860	538.921.649	4.457.767	538
4.2.	Bojeno	43.605	4.508.966	37.443	859
5	Domaće tržište	1.183.253	434.958.778	3.595.919	3.204
5.1.	Nebojeno	862.819	294.724.930	2.436.569	2.824
5.2.	Bojeno	320.434	140.233.849	1.159.350	3.618
6	Šljaka	2.723.810	188.720.968	1.560.856	573
7	Ukupno:	35.156.259	7.174.020.852	59.289.129	-

Pregled realizacije u periodu I-VI 2015. godine po vrstama posla

O p i s	kg	%	din.	eur
Izvoz preko Impol d.o.o.-HVP	8.491.241	24,15	2.557.166.117	21.098.612
Direktan izvoz-HVP	9.943.966	28,29	3.276.620.190	27.106.797
Direktan izvoz-TVT, trupci i blokovi	0	0,00	0	0
Ukupno redovan izvoz:	18.435.207	52,44	5.833.786.307	48.205.409
Prerada za potrebe Impola	4.479.524	12,74	173.124.183	1.431.736
Tranzitna prerada-HVP	8.334.465	23,71	543.430.615	4.495.210
Ukupno prerada:	12.813.989	36,45	716.554.798	5.926.946
Šljaka izvoz	1.284.780	3,65	89.816.288	743.185
Ukupno izvoz:	32.533.976	92,54	6.640.157.393	54.875.540
Domaće tržište	1.183.253	3,37	434.958.778	3.595.919
Šljaka domaća	1.439.030	4,09	98.904.680	817.671
Ukupno domaće:	2.622.283	7,46	533.863.458	4.413.590
Ukupno:	35.156.259		7.174.020.851	59.289.130

Pregled realizacije HVP u periodu I-VI 2015. godine

O p i s	kg	%	din.	eur
Tranzitni poslovi	16.825.706	60,19	3.100.596.732	25.593.822
Prodaja Seval	11.127.219	39,81	3.711.578.968	30.702.716
Ukupno:	27.952.925		6.812.175.700	56.296.538

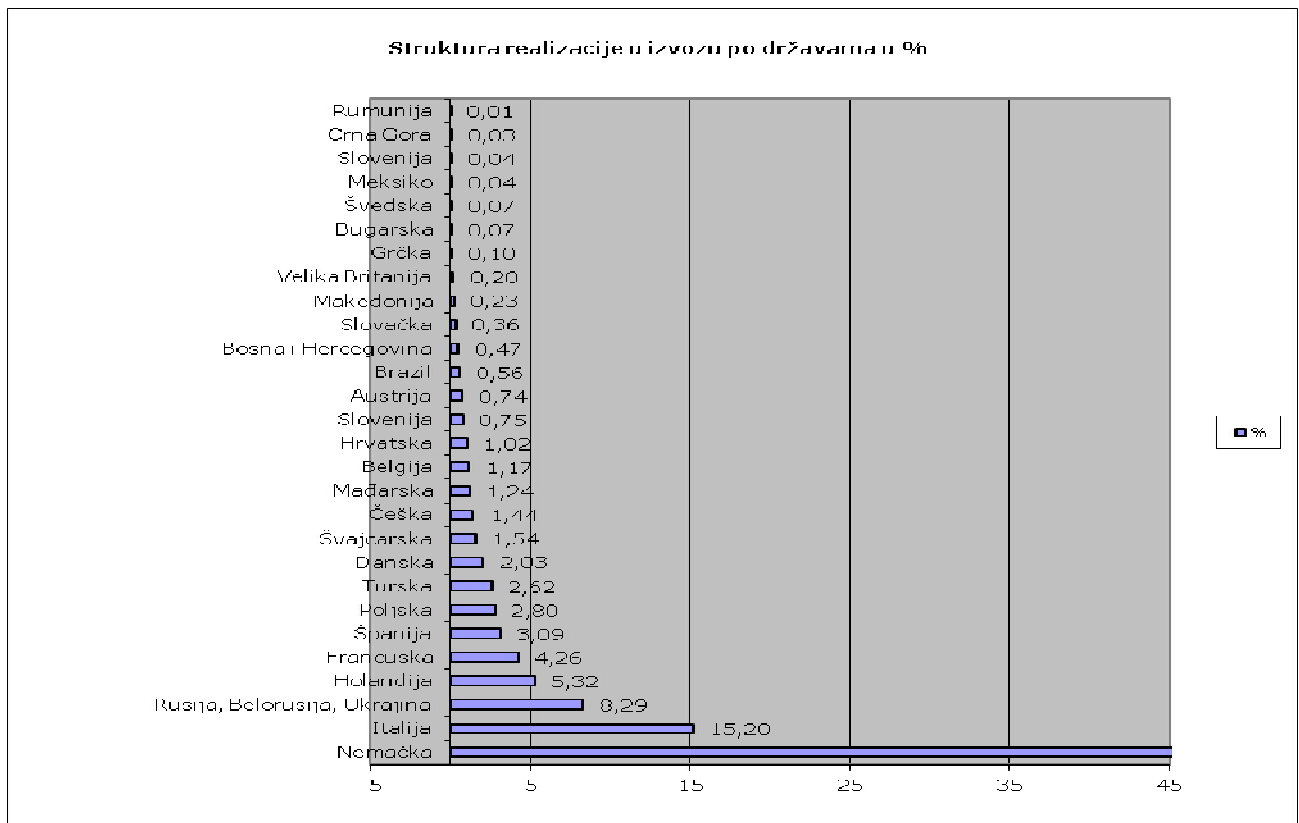
Pregled ukupne realizacije u periodu I-VI 2015. godine

O p i s	kg	%	din.	eur
Tranzitni poslovi	16.825.706	47,86	3.100.596.732	25.593.822
Prodaja Seval	11.127.219	31,65	3.711.578.968	30.702.716
Za Impol (redovno+prerada)	4.479.524	12,74	173.124.183	1.431.736
Šljaka (domaće i izvoz)	2.723.810	7,75	188.720.968	1.560.856
Ukupno:	35.156.259		7.174.020.851	59.289.130

U tabeli je prikazana realizacija izvoza HVP, po državama, kao i struktura realizacije po količini:

Država	kg	%	eur
Nemačka	12.395.736	46,31	25.880.138
Italija	4.068.849	15,20	9.178.181
Rusija, Belorusija, Ukrajina	2.220.197	8,29	6.343.557
Holandija	1.423.704	5,32	1.745.080
Francuska	1.141.161	4,26	908.257
Španija	827.995	3,09	425.644
Poljska	748.970	2,80	1.421.066
Turska	702.074	2,62	1.716.009
Danska	542.746	2,03	286.176
Švajcarska	410.973	1,54	1.009.143
Češka	385.296	1,44	449.104
Mađarska	331.092	1,24	823.434
Belgija	314.442	1,17	259.764
Hrvatska	271.729	1,02	734.271
Slovenija	200.644	0,75	90.180
Austrija	198.961	0,74	442.110
Brazil	150.839	0,56	76.123
Bosna i Hercegovina	125.873	0,47	354.603
Slovačka	96.657	0,36	158.862
Makedonija	61.374	0,23	162.366
Velika Britanija	54.794	0,20	30.686
Grčka	27.259	0,10	77.984
Bugarska	18.496	0,07	50.643
Švedska	18.318	0,07	9.843
Meksiko	11.194	0,04	8.926
Slovenija	9.448	0,04	28.166
Crna Gora	7.511	0,03	20.317
Rumunija	3.340	0,01	9.986
Ukupno:	26.769.672		52.700.619

Napomena: Vrednost obuhvata redovan i preradni oblik posla



10.4 Pregled nabavljenih i utrošenih sirovina

Stanje metala na dan 31.12.2014. i 30.06.2015. godine – sopstveni metal

Naziv	31.12.2014. godina					30.06.2015. godina				
	Količina /t/	Vrednost u 000		Prosečna cena		Količina /t/	Vrednost u 000		Prosečna cena	
		dinari	EUR	din/t	EUR/t		dinari	EUR	din/t	EUR/t
1.Sirovine	729	151.764	1.255	208.195	1.721	184	46.434	385	251.918	2.089
-Al ingoti i blokovi	0	0	0	-	-	39	7.654	63	197.844	1.640
-Predlegure	93	30.347	251	327.478	2.707	83	27.057	224	324.849	2.694
-Sekund. sirovine	632	120.136	993	190.123	1.572	58	10.443	87	180.204	1.494
-Ostalo - Al trake za V9	4	1.281	11	291.360	2.409	4	1.281	11	291.360	2.416
2.Interni povratni materijal	579	109.179	903	188.520	1.559	153	27.692	230	181.040	1.501
3.Proizvodnja u toku	221	55.284	457	249.933	2.066	2.715	663.807	5.504	244.481	2.027
4.Gotovi proizvodi	4.223	1.079.691	8.926	255.665	2.114	2.003	508.203	4.214	253.729	2.104
5.Ukupno AL (1+2+3+4)	5.752	1.395.918	11.540	242.669	2.006	5.055	1.246.137	10.332	246.497	2.044
6.Sirovine-ČE	0	0	0	-	-	0	0	0	-	-
7.Proizvodnja u toku-ČE	59	4.448	37	75.509	624	59	4.448	37	75.270	624
8.Gotovi proizvodi-ČE	17	1.475	12	85.100	704	8	672	6	85.100	706
9. Ukupno ČE (6+7+8)	76	5.923	49	77.690	642	67	5.120	42	76.429	634
10. Ukupno (5+9)	5.829	1.401.841	11.589	240.511	1.988	5.122	1.251.256	10.375	244.273	2.025

Stanje metala na dan 31.12.2014. i 30.06.2015. godine – prerada

Naziv	31.12.2014. godina					30.06.2015. godina				
	Količina /t/	Vrednost u 000		Prosečna cena		Količina /t/	Vrednost u 000		Prosečna cena	
		dinari	EUR	din/t	EUR/t		dinari	EUR	din/t	EUR/t
Sirovine	14	0	0	0	0	0	0	0	-	-
Proizvodnja u toku	3.044	118.549	980	38.950	322	1.244	35.453	294	28.510	236
Gotovi proizvodi	1.099	45.080	373	41.010	339	618	25.157	209	40.730	338
U k u p n o:	4.157	163.629	1.353	39.359	325	1.861	60.609	503	32.565	270

Ukupne zalihe metala i struktura

Naziv	2014		2015	
	t	%	t	%
Sirovine	743	7,50	184	2,66
Interni povratni materijal	579	5,84	153	2,21
Proizvodnja u toku	3.265	32,95	3.959	57,23
Gotovi proizvodi	5.322	53,71	2.621	37,89
U k u p n o:	9.910		6.917	
Sirovine ČE	0	0,00	0	0,00
Proizvodnja u toku ČE	59	77,26	59	88,21
Gotovi proizvodi ČE	17	22,74	8	11,79
U k u p n o:	9.986		6.984	

Pregled nabavljenih i utrošenih sirovina u periodu I-VI 2015. god.

R. br.	N a z i v	Nabavljeno		Utrošeno	
		Količina /t/	Struktura /%/	Količina /t/	Struktura /%/
1.	Al ingoti	14.609	71,06	14.570	68,10
2.	Al blokovi	0	0,00	0	0,00
3.	Predlegure	639	3,06	648	3,03
4.	Sekundarne sirovine	5.604	26,88	6.178	28,88
5.	Ostalo-Al trake za V9	0	0,00	0	0,00
Ukupno redovno:		20.852		21.397	
Ukupno prerada:		10.518		10.532	
U k u p n o:		31.370		31.929	
6.	Čelična traka	0		0	
U k u p n o:		31.370		31.929	

Pregled nabavljenih sirovina po godinama

Naziv	I-VI 2015		I-VI 2014	
	Nabavljeno	%	Nabavljeno	%
Al ingoti	25.127	80,10	26.785	81,28
Al blokovi	0	0,00	0	0,00
Predlegure	639	2,04	558	1,69
Sekundarne sirovine	5.604	17,87	5.610	17,02
U k u p n o:	31.370		32.954	
Čelične trake	0		0	
U k u p n o:	31.370		32.954	

U periodu I-VI 2015. godine nastalo je 2.326 t šljake, a otpremljeno 2.819 t.

10.5 Prosečne cene inputa i outputa u periodu I-VI 2015. god.

kurs EUR 120,9590

Red. broj	Opis	Jedinica mere	Količina	Vrednost		Prosečna cena	
				u hilj. din.	u hilj. eur	din/JM	eur/JM
1	Realizacija						
1.1.	Izvoz preko Impol d.o.o.	t	8.491	2.557.166	21.099	301.153	2.487,17
1.1.1.	Nebojeno	t	8.281	2.483.763	20.491	299.935	2.476,69
1.1.2.	Bojeno	t	210	73.403	608	349.143	2.891,66
1.2.	Direktan izvoz Seval a.d.	t	9.944	3.276.620	27.107	329.508	2.738,70
1.2.1.	Nebojeno	t	6.542	2.069.099	17.116	316.297	2.619,91
1.2.2.	Bojeno	t	3.402	1.207.521	9.991	354.909	2.966,95
1.3.	Domaće tržište	t	1.183	434.959	3.596	367.596	3.204,27
1.3.1.	Nebojeno	t	863	294.725	2.437	341.584	2.823,96
1.3.2.	Bojeno	t	320	140.234	1.159	437.637	3.618,06
1.4.	Prerada za Impol	t	4.480	173.124	1.432	38.648	319,62
1.5.	Tranzitna prerada	t	8.334	543.431	4.495	65.203	539,35
	Nebojeno	t	8.291	538.922	4.458	65.002	537,86
	Bojeno	t	44	4.509	37	103.405	858,69
	Ukupno (bez prerade)	t	19.618	6.268.745	51.801	319.533	2.640,44
2	Sirovine	t	21.397	4.685.951	38.740	219.003	1.810,56
3	Energenti			571.149	4.722		
3.1.	Prirodni gas	Sm ³	9.575.550	457.605	3.783	47,79	0,395
3.2.	Električna energija	kWh	19.662	113.543	939	5,77	0,0477

11 KADROVI

Kvalifikaciona struktura zaposlenih je povoljna. Od ukupnog broja zaposlenih 64% zaposlenih čini visoko - kvalifikovana i kvalifikovana radna snaga (VSS, VS, VK i KV).

Prosečna starosna struktura zaposlenih Društva od preko 47 godina zahteva prijem mlađih i stručnih kadrova koji će biti sposobni i spremni za postizanje dobrih rezultata koje Impol Seval a.d. postavlja sebi za cilj.

Stanje zaposlenih na dan 30.06.2015.

Opis	31.12. 2014.	%	30.06. 2015.	%
Uprava Društva	8	1,41	8	1,42
Sektor teh., raz. i inv.	15	2,64	14	2,49
PJ Livnica	116	20,39	115	20,46
PJ Valjaonica	244	42,88	243	43,24
PJ Linija za bojenje	23	4,04	22	3,91
Sektor kvaliteta	26	4,57	25	4,45
Sektor marketinga	76	13,36	75	13,35
Sektor infrastrukture	51	8,96	51	9,07
Zajednički poslovi	10	1,76	9	1,60
Ukupno Impol Seval	569	100,00	562	100,00
Impol Seval	569	81,05	562	80,98
Impol Seval Final	26	3,70	26	3,75
Impol Seval PKC	12	1,71	12	1,73
Impol Seval Tehnika	86	12,25	85	12,25
Impol Seval President	9	1,28	9	1,30
U K U P N O :	702	100,00	694	100,00

Stanje zaposlenih na dan 30.06.2015.god. u Impol Seval a.d. iznosi 562, u Final d.o.o. 26, u PKC d.o.o. 12, u Tehnika d.o.o. 85, i u President d.o.o. 9 što ukupno iznosi 694 i u odnosu na 702 koliko je bilo zaposleno na dan 31.12.2014. god. ukupan broj zaposlenih je smanjen za osam.

12 ZARADE

Na ime bruto zarada u Impol Seval a.d. ukupno je isplaćeno 320.187.887,99 dinara ili 2.647.078 EUR, od čega se 231.018.097,55 dinara, odnosno 72,15%, odnosi na neto zarade, 28.189.532,04 dinar ili 8,08% na troškove poreza na zarade i 60.980.258,40 dinara, odnosno 19,05%, na troškove doprinosa iz bruto zarada.

Zajedno sa doprinosima na teret poslodavca od 56.558.439,40 dinara ili 467.584 EUR ukupni troškovi zarada iznose 376.746.327,39 ili 3.114.662 EUR i čine 5,58% ukupnih troškova Impol Seval a.d..

Prosečno isplaćena zarada u Impol Seval a.d. u periodu I-VI 2015. godini iznosila je 85.770 dinara bruto, odnosno 61.262 dinara bez poreza i doprinosa po zaposlenom.

Isplata zarada u DOO Društvima vršena je po istim principima kao i u Impol Seval a.d. uz poštovanje Zakona o radu i Kolektivnih Ugovora.

Prosečne isplaćene zarade i zarade bez poreza i doprinosa u Društvu u periodu januar-jun 2015. god. prikazane su u narednim tabelama.

Prosek isplaćene zarade u periodu I-VI 2015. godine po KU

kurs EUR 120,9590

Meseci	Impol Seval a.d.		Final d.o.o.		PKC d.o.o.		Tehnika d.o.o.		President d.o.o.		Ukupno	
	din.	eur	din.	eur	din.	eur	din.	eur	din.	eur	din.	eur
I	77.501	633	80.296	656	83.659	683	75.501	617	52.516	429	77.162	630
II	79.115	651	84.728	697	91.856	756	74.311	611	52.412	431	78.610	647
III	97.245	807	100.274	832	105.834	878	93.327	775	61.891	514	96.581	802
IV	82.164	684	83.038	691	88.043	733	76.756	639	54.051	450	81.271	676
V	79.877	663	81.936	680	88.417	733	75.266	624	52.722	437	79.185	657
VI	98.864	820	102.413	850	109.998	913	96.065	797	68.044	564	98.448	817
I-VI	85.770	709	88.781	734	94.635	782	81.910	677	56.939	471	85.196	704

Prosek isplaćene zarade umanjene za porez i doprinose u periodu I-VI 2015. god. po KU

Meseci	Impol Seval a.d.		Final d.o.o.		PKC d.o.o.		Tehnika d.o.o.		President d.o.o.		Ukupno	
	din.	eur	din.	eur	din.	eur	din.	eur	din.	eur	din.	eur
I	55.463	453	57.431	469	59.788	488	54.069	442	37.957	310	55.227	451
II	56.599	466	60.537	498	65.535	539	53.235	438	37.884	312	56.246	463
III	69.308	575	71.435	593	75.333	625	66.565	553	44.529	370	68.843	571
IV	58.736	489	59.353	494	62.862	523	54.949	457	39.033	325	58.111	484
V	57.129	474	58.580	486	63.124	524	53.905	447	38.101	316	56.645	470
VI	70.440	584	72.935	605	78.252	649	68.481	568	48.842	405	70.150	582
I-VI	61.262	506	63.379	524	67.482	558	58.562	484	41.058	339	60.860	503

**Prosek isplaćene zarade po kategoriji radnog mesta u periodu
I-VI 2015. god. u dinarima**

<i>Opis</i>	<i>Kategorija radnog mesta</i>							<i>Ukupno</i>
	<i>VSS</i>	<i>VS</i>	<i>VKV</i>	<i>SSS</i>	<i>KV</i>	<i>PK</i>	<i>NK</i>	
Impol Seval a.d.	119.565	96.887	91.963	81.361	84.157	70.716	63.791	85.770
Final d.o.o.	126.353	82.815	0	73.969	0	0	57.010	88.781
PKC d.o.o.	110.576	91.735	0	73.666	0	62.666	0	94.635
Tehnika d.o.o.	128.968	95.673	84.449	84.791	77.238	71.371	58.318	81.910
President d.o.o.	0	0	0	59.583	0	0	49.007	56.939

**Prosek isplaćene zarade po kategoriji radnog mesta u periodu
I-VI 2015. god. u EUR**

<i>Opis</i>	<i>Kategorija radnog mesta</i>							<i>Ukupno</i>
	<i>VSS</i>	<i>VS</i>	<i>VKV</i>	<i>SSS</i>	<i>KV</i>	<i>PK</i>	<i>NK</i>	
Impol Seval a.d.	988	801	760	673	696	585	527	709
Final d.o.o.	1.045	685	0	612	0	0	471	734
PKC d.o.o.	914	758	0	609	0	518	0	782
Tehnika d.o.o.	1.066	791	698	701	639	590	482	677
President d.o.o.	0	0	0	493	0	0	405	471

13 REALIZACIJA INVESTICIONIH ULAGANJA

Investicionim programom iz Ugovora o kupoprodaji Valjaonice aluminijuma u jesen 2002. godine planirana su investiciona ulaganja u iznosu od 14,635 miliona USD za realizaciju više investicionih projekata u naredne tri godine. Osnovni motivi pri izradi ovog plana su bili:

- revitalizacija i modernizacija postojeće opreme;
- povećanje nivoa kvaliteta i racionalizacija troškova proizvodnje;
- ekološka zaštita životne sredine i humanizacija rada.

Zaključno sa 2005. godinom u Impol Seval a.d. ukupno je investirano po Investicionom programu 18.219.183 USD, čime je u potpunosti realizovana obaveza iz Investicionog programa. Verifikaciju realizacije obaveza iz Investicionog programa izvršila je Agencija za privatizaciju i konstatovala da je Impol d.o.o. u celini ispunio svoju obavezu iz Kupoprodajnog ugovora – Investicioni program.

Krajem 2005. godine ušlo se u realizaciju investicije Livnica II sa vodosnabdevanjem i po tom osnovu u 2005. godini je investirano 1.514.322 USD tako da je zaključno sa 2005. godinom investirano ukupno 19.733.505 USD, odnosno 16.244.893 EUR.

Tokom 2006. godine nastavljena su investiciona ulaganja u iznosu od 5.723.982 EUR pre svega u mašinu za ivičenje, ravnanje i poprečno sečenje limova, Livnicu II sa vodosnabdevanjem, revitalizaciju peći za zagrevanje blokova i peći za žarenje...

U 2007. god. izvršena su ulaganja u iznosu od 2.572.391 eur, od kojih su najznačajnije revitalizacija peći za topljenje L-1/1, revitalizacija i modernizacija Linije za sečenje i frezovanje blokova L-4/5, revitalizacija i modernizacija Linije za ivičenje i rasecanje trake V-6, revitalizacija i modernizacija peći za žarenje limova i traka V-5/2, rezervno napajanje Livnice II gasom.

Godine u periodu 2007-2014. godine su bile godine sagledavanja i korišćenja efekata prethodnog investicionog ciklusa i intenzivnog vraćanja kreditnih obaveza.

Poslovnim planom za 2015. god. planirano je ulaganje od 2,4 miliona eura, a izvršeno 350.545 eur. Ino isporučilac opreme za Novu liniju za bojenje Globus iz Italije je po okončanju FAT testa 25.06.2015. godine ispostavio odobrenje na iznos od 304.640 eur po osnovu celokupnog posla.

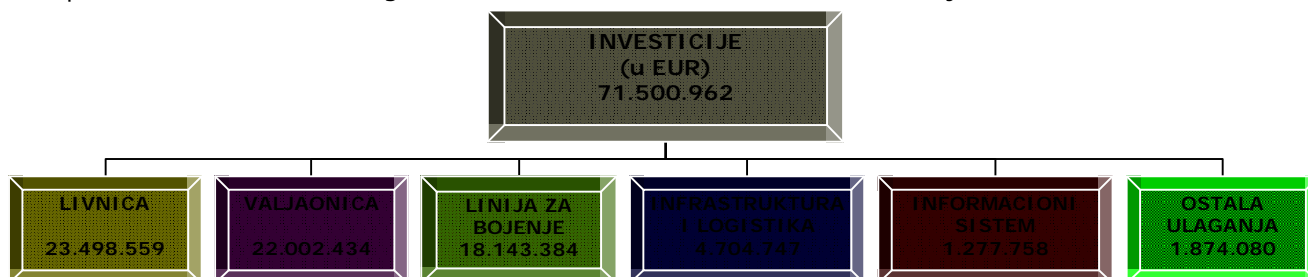
Impol Seval Valjaonica aluminijuma a.d. Sevojno je krajem 2014. godine od Impol d.o.o. izvršilo kupovinu opreme koja je u prethodnom periodu korišćena po osnovu operativnog lizinga i to:

1. Postrojenja za livenje aluminijuma i uređaja za filtriranje, prečišćavanje i hlađenje vode i postrojenja za topljenje aluminijuma (Livnica II) po nabavnoj vrednosti od 1.366.000 eur
2. Mašine za ivičenje, ravnanje i poprečno sečenje limova (Ungerer) po nabavnoj vrednosti od 65.000 eur.

Dakle, ukupna ulaganja u periodu 2002–2015. god. iznosila su **59.485.157 EUR**, što zajedno sa kupovinom opreme Livnice II vrednosti od 7.009.555 EUR + 1.366.000 EUR i makaza za uzdužno rasecanje – Ungerer vrednosti od 3.575.250 EUR + 65.000 EUR, daje iznos od **71.500.962** ukupnih investicija u ovom periodu.

Finansiranje ovih ulaganja izvršeno je iz tekućih sredstava i investicionih kredita kao i uzimanjem opreme pod zakup.

U periodu od 2003 –2015. godine struktura investiranih sredstava bila je sledeća:



Struktura ukupnih investicija u periodu 2002.-2015.

O p i s	Iznos u eur	%
Livnica	23.498.559	32,86
Valjaonica	22.002.434	30,77
Linija za bojenje	18.143.384	6,58
Infrastruktura i logistika	4.704.747	1,79
Informacioni sistem	1.277.758	2,62
Ostala ulaganja	1.874.080	25,38
Ukupno:	71.500.962	100,00

14 POKAZATELJI KVALITETA I TROŠKOVI PO GRUPAMA

14.1 Osnovni i ostali pokazatelji kvaliteta

Pokazatelj kvaliteta	Plan za 2015.	Ostvareno I-VI 2015.
Faktor gubitka metala u PJ Livnica %	≤ 3,850	3,944
Faktor protoka u PJ Livnica	≤ 1,135	1,126
Faktor protoka TVT	≤ 1,059	1,062
Faktor protoka strečerovanih limova	≤ 1,430	1,422
Faktor protoka nestrečerovanih limova	≤ 1,370	1,349
Faktor protoka strečerovane trake	≤ 1,420	1,428
Faktor protoka nestrečerovane trake	≤ 1,410	1,437
Faktor protoka orebreni limovi	≤ 1,250	1,252
Faktor protoka TVP	≤ 1,340	1,312
Faktor protoka bojene streč. trake i limovi	≤ 1,456	1,523
Faktor protoka bojene tanke trake	≤ 1,455	1,576
Faktor protoka PJ Linija za bojenje	≤ 1,010	1,009

R. br.	Pokazatelji	PJ Livnica		PJ Valjaonica		PJ Linija za bojenje	
		Plan za 2015.	Ostvareno I-VI 2015.	Plan za 2015.	Ostvareno I-VI 2015.	Plan za 2015.	Ostvareno I-VI 2015.
1.	Pušteno uz odobrenje %	≤ 2,26	1,26	≤ 1,45	1,61	≤ 0,08	1,30
2.	Ukupni škart %	≤ 0,46	0,57	≤ 0,23	0,19	≤ 1,00	0,77
2.1	Međufazni škart %	≤ 0,31	0,30	≤ 0,00	0,00	≤ 0,00	0,00
2.2	Interne reklamacije %	≤ 0,15	0,27	≤ 0,15	0,18	-	0,09
2.3	Završni škart %	≤ 0,00	0,00	≤ 0,08	0,01	≤ 1,00	0,67
3.	Nastale reklamacije %	≤ 1,00	0,00	≤ 1,00	1,34	≤ 1,00	3,89
4.	Zaključene reklamacije%	≤ 0,77	0,00	≤ 0,77	0,84	≤ 0,77	3,61

14.2 Troškovi po grupama

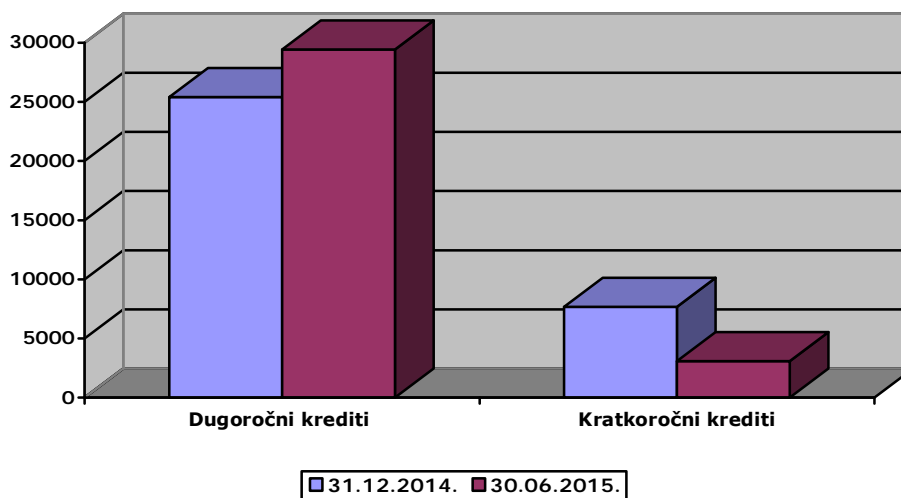
Grupe troškova	Naziv grupe troškova	000 din.	din./t	000 eur	eur/t	Plan za 2015.	Realizacija
A	Trošak sirovina	4.525.681	258.965	37.415	2.141	1.921	220
B	Troškovi legirnih elemenata	160.271	9.171	1.325	76	68	8
C	Ostali troškovi direktnog materijala	0	0	0	0	0	0
D	Troškovi proizvodnih usluga	0	0	0	0	0	0
E	Trošak nabavne premije	0	0	0	0	0	0
F	Trošak nabavne vrednosti robe	242	14	2	0	0	0
1.	Električna energija	90.840	3.042	751	31	30	1
2.	Prirodni gas	366.385	12.268	3.029	127	100	27
3.	Mazut	363	12	3	0	0	0
4.	Ulja i maziva	50.077	1.677	414	14	13	1
5.	Održavanje	26.611	891	220	15	17	-2
6.	Proizvodne usluge	36.167	1.211	299	10	9	1
7.	Alati	36.288	1.215	300	10	2	8
8.	Dodatak na direktni materijal	95.195	3.188	787	26	55	-29
9.	Ostali materijalni troškovi	2.298	77	19	4	5	-1
10.	Zaštitna sredstva	605	20	5	2	1	1
11.	Amortizacija	0	0	0	46	67	-21
12.	Osiguranje	242	8	2	1	1	0
13.	Ostali troškovi usluga	2.903	97	24	16	17	-1
14.	Troškovi rada	38.949	1.304	322	108	114	-6
15.	Finansiranje investicija	0	0	0	6	7	-1
16.	Proizvodna režija i troškovi kvaliteta	726	24	6	3	3	0
17.	Troškovi ambalaže	91.808	3.074	759	25	28	-3
18.	Kursne razlike i ostalo	0	0	0	18	17	1
19.	Tekuće finansiranje	12.096	405	100	31	42	-11
20.	Troškovi prodaje	303.728	10.170	2.511	85	81	4
21.	Upravna režija	121	4	1	6	5	1
Troškovi grupe od A-F		4.686.194	268.150	38.742	2.217	1.988	229
Troškovi grupe od 1-21		1.155.400	38.687	9.552	584	613	-29
Ukupno troškovi		5.841.594	306.838	48.294	2.801	2.601	200

15 STANJE KREDITNE ZADUŽENOSTI

Red. br.	V r s t a k r e d i t a	Preračunato u USD		Preračunato u EUR	
		31.12.2014.	30.06.2015.	31.12.2014.	30.06.2015.
1.	Dugoročni krediti	30.894.009	32.945.179	25.404.167	29.428.472
1.1.	Dugoročni krediti u zemlji-dinarski	8.897.799	8.191.010	7.316.667	7.316.667
1.2.	Dugoročni krediti u zemlji-val. klauz. investicioni	0	0	0	0
1.3.	Dugoročni krediti u zemlji-val. klauz. uredba Vlade	222.951	205.242	183.333	183.333
1.4.	Dugoročni krediti u zemlji-devizni-investicioni	10.321.649	9.501.758	8.487.500	8.487.500
1.5.	Dugoročni krediti u zemlji-devizni	11.451.609	15.047.171	9.416.667	13.440.972
2.	Kratkoročni krediti	9.322.700	3.461.640	7.666.063	3.092.130
2.1.	Kratkoročni krediti/deo dugoročnih	6.890.500	1.222.640	5.666.063	1.092.130
2.2.	Kratkoročni dinarski krediti	2.432.200	2.239.000	2.000.000	2.000.000
	U k u p n o:	40.216.709	36.406.819	33.070.230	32.520.602

Red. br.	V r s t a k r e d i t a	Vrednost u EUR		Struktura u %	
		31.12.2014.	30.06.2015.	31.12.2014.	30.06.2015.
1.	Dugoročni krediti	25.404.167	29.428.472	76,82	90,49
2.	Kratkoročni krediti	7.666.063	3.092.130	23,18	9,51
	U k u p n o:	33.070.230	32.520.602		

**Međusobni odnosi dugoročnih i kratkoročnih kredita na dan
31.12.2014. i 30.06.2015. /u 000 EUR/**



Kretanje kreditne zaduženosti u periodu
31.12.2014-30.06.2015.godine

Vrsta kredita/kreditor		stanje 31.12.2014.	stanje 31.01.2015.	stanje 28.02.2015.	stanje 31.03.2015.	stanje 30.04.2015.	stanje 31.05.2015.	stanje 30.06.2015.	
Za osnovna sredstva	Banca Intesa-livnica	361.574	334.260	306.945	279.630	252.315	194.445	167.130	
	Banca Intesa -en. efikasnost	190.600	142.950	95.300	47.650	0	0	0	
	Komercijalna - nova lin.za bojenje(EUR 9,7)	8.487.500	8.487.500	8.487.500	8.487.500	8.487.500	8.487.500	8.487.500	
	Uredba Komercijalna banka	Nova linija za bojenje	1.283.333	1.191.667	1.100.000	1.083.333	916.667	825.000	733.333
		Druge investicije	0	0	0	0	0	0	0
Σ za osnovna sredstva		10.323.008	10.156.376	9.989.745	9.823.113	9.656.482	9.506.945	9.387.963	
Za obrtna sredstva	Banca Intesa	8.333.333	8.166.667	7.958.333	7.666.667	7.375.000	4.625.000	7.065.972	
	Komercijalna banka	10.816.667	10.816.667	10.816.667	10.816.667	10.816.667	10.816.667	10.816.667	
	UniCredit banka	97.222	0	2.000.000	2.000.000	2.000.000	2.000.000	2.000.000	
	AOFI	2.000.000	2.000.000	2.000.000	2.000.000	0	2.000.000	2.000.000	
	KBM banka	1.500.000	1.500.000	1.500.000	1.437.500	1.375.000	1.312.500	1.250.000	
Σ za obrtna sredstva		22.747.222	22.483.333	24.275.000	23.920.833	21.566.667	20.754.167	23.132.639	
UKUPNI KREDITI		33.070.230	32.639.710	34.264.745	33.743.947	31.223.149	30.261.111	32.520.602	

16 FINANSIJSKI REZULTAT ZA I-VI 2015. GOD.

16.1 Bilans uspeha za period I-VI 2015. god. Impol Seval a.d.

Kurs EUR I-VI 2015. 120,9590

Kurs EUR I-VI 2014. 115,6405

Grupa računa, račun	POZICIJA	AOP	I-VI 2015. god.		I-VI 2014. god.	
			/u 000 din/	/u 000 eur/	/u 000 din/	/u 000 eur/
1	2	3	4	5	6	7
	PRIHODI IZ REDOVNOG POSLOVANJA					
60 do 65, osim 62 i 63	A. POSLOVNI PRIHODI (1002+1009+1016+1017)	1001	7.109.567	58.777	6.043.975	52.265
60	I. PRIHODI OD PRODAJE ROBE (1003+1004+1005+1006+1007+1008)	1002				
600	1. Prihodi od prodaje robe matičnim i zavisnim pravnim licima na domaćem tržištu	1003				
601	2. Prihodi od prodaje robe matičnim i zavisnim pravnim licima na inostranom tržištu	1004				
602	3. Prihodi od prodaje robe ostalim povezanim pravnim licima na domaćem tržištu	1005				
603	3. Prihodi od prodaje robe ostalim povezanim pravnim licima na inostranom tržištu	1006				
604	5. Prihodi od prodaje robe na domaćem tržištu	1007				
605	6. Prihodi od prodaje robe na inostranom tržištu	1008				
61	II PRIHODI OD PRODAJE PROIZVODA I USLUGA (1010+1011+1012+1013+1014+1015)	1009	6.911.776	57.141	5.921.600	51.207
610	1. Prihodi od prodaje proizvoda i usluga matičnim zavisnim pravnim licima na domaćem tržištu	1010	35.624	295	21.814	189
611	2. Prihodi od prodaje proizvoda i usluga matičnim zavisnim pravnim licima na inostranom tržištu	1011	3.199.065	26.448	2.754.753	23.822
612	3. Prihodi od prodaje roba i usluga ostalim povezanim pravnim licima na domaćem tržištu	1012				
613	4. Prihodi od prodaje roba i usluga ostalim povezanim pravnim licima na inostranom tržištu	1013				
614	5. Prihodi od prodaje proizvoda i usluga na domaćem tržištu	1014	400.708	3.313	372.125	3.218
615	6. Prihodi od prodaje gotovih proizvoda i usluga na inostranom tržištu	1015	3.276.379	27.087	2.772.908	23.979
64	III. PRIHODI OD PREMIJA, SUBVENCIJA, DOTACIJA, DONACIJA I SL.	1016				

Grupa računa, račun	POZICIJA	AOP	I-VI 2015. god.		I-VI 2014. god.	
			/u 000 din/	/u 000 eur/	/u 000 din/	/u 000 eur/
1	2	3	4	5	6	7
65	IV. DRUGI POSLOVNI PRIHODI	1017	197.791	1.635	122.375	1.058
	RASHODI IZ REDOVNOG POSLOVANJA					
50 do 55, 62 i 63	B. POSLOVNI RASHODI (1019-1020-1021+1022+1023+1024+1025+1026+1027+1028+1029) ≥ 0	1018	6.733.715	55.669	5.800.976	50.164
50	I. NABAVNA VREDNOST PRODATE ROBE	1019				
62	II. PRIHODI OD AKTIVIRANJA UČINAKA I ROBE	1020				
630	III. POVEĆANJE VREDNOSTI ZALIHA NEDOVRSENIH I GOTOVIH PROIZVODA I NEDOVRSENIH USLUGA	1021	608.523	5.031	220.913	1.910
631	IV. SMANJENJE VREDNOSTI ZALIHA NEDOVRSENIH I GOTOVIH PROIZVODA I NEDOVRSENIH USLUGA	1022	756.798	6.257	401.019	3.468
51 osim 513	V. TROŠKOVI MATERIJALA	1023	4.955.386	40.967	4.035.706	34.899
513	VI. TROŠKOVI GORIVA I ENERGIJE	1024	622.020	5.142	506.966	4.384
52	VII. TROŠKOVI ZARADA, NAKNADA ZARADA I OSTALI LIČNI RASHODI	1025	397.045	3.282	416.790	3.604
53	VIII. TROŠKOVI PROIZVODNIH USLUGA	1026	390.439	3.228	483.894	4.184
540	IX. TROŠKOVI AMORTIZACIJE	1027	165.803	1.371	125.396	1.084
541 do 549	X. TROŠKOVI DUGOROČNIH REZERVISANJA	1028				
55	XI. NEMATERIJALNI TROŠKOVI	1029	54.747	453	52.118	451
	V. POSLOVNI DOBITAK (1001-1018) ≥ 0	1030	375.852	3.107	242.999	2.101
	G. POSLOVNI GUBITAK (1018-1001) ≥ 0	1031				
66	D. FINANSIJSKI PRIHODI (1033+1038+1039)	1032	56.183	464	24.807	215
66 osim 662, 663 i 664	I. FINANSIJSKI PRIHODI OD POVEZANIH LICA I OSTALI FINANSIJSKI PRIHODI (1034+1035+1036+1037)	1033	21.653	179	14.626	126

Grupa računa, račun	POZICIJA	AOP	I-VI 2015. god.		I-VI 2014. god.	
			/u 000 din/	/u 000 eur/	/u 000 din/	/u 000 eur/
1	2	3	4	5	6	7
660	1. Finansijski prihodi od matičnih i zavisnih pravnih lica	1034	21.653	179	14.626	126
661	2. Finansijski prihodi od ostalih povezanih pravnih lica	1035				
665	3. Prihodi od učešća u dobitku pridruženih pravnih lica i zajedničkih poduhvata	1036				
669	4. Ostali finansijski prihodi	1037				
662	II. PRIHODI OD KAMATA (OD TREĆIH LICA)	1038	155	1	499	4
663 i 664	III. POZITIVNE KURSNE RAZLIKE I POZITIVNI EFEKTI VALUTNE KLAUZULE (PREMA TREĆIM LICIMA)	1039	34.375	284	9.682	84
56	Đ. FINANSIJSKI RASHODI (1041+1046+1047)	1040	143.943	1.190	158.647	1.372
56 osim 562, 563 i 564	I. FINANSIJSKI RASHODI IZ ODNOSA SA POVEZANIM PRAVNIM LICIMA I OSTALI FINANSIJSKI RASHODI (1042+1043+1044+1045)	1041	22.600	187	14.576	126
560	1. Finansijski rashodi iz odnosa sa matičnim i zavisnim pravnim licima	1042	22.600	187	14.576	126
561	2. Finansijski rashodi iz odnosa sa ostalim povezanim pravnim licima	1043				
565	3. Rashodi od učešća u gubitku pridruženih pravnih lica i zajedničkih poduhvata	1044				
566 i 569	4. Ostali finansijski rashodi	1045				
562	II. RASHODI KAMATA (PREMA TREĆIM LICIMA)	1046	77.856	644	79.400	687
563 i 564	III. NEGATIVNE KURSNE RAZLIKE I NEGATIVNI EFEKTI VALUTNE KLAUZULE (PREMA TREĆIM LICIMA)	1047	43.487	360	64.671	559
	E. DOBITAK IZ FINANSIRANJA (1032-1040)	1048				
	Ž. GUBITAK IZ FINANSIRANJA (1040-1032)	1049	87.760	726	133.840	1.157
683 i 685	Z. PRIHODI OD USKLAĐIVANJA VREDNOSTI OSTALE IMOVINE KOJA SE ISKAZUJE PO FER VREDNOSTI KROZ BILANS USPEHA	1050	162	1	122	1
583 i 585	I. RASHODI OD USKLAĐIVANJA VREDNOSTI OSTALE IMOVINE KOJA SE ISKAZUJE PO FER VREDNOSTI KROZ BILANS USPEHA	1051	134	1	3.936	34

Grupa računa, račun	POZICIJA	AOP	I-VI 2015. god.		I-VI 2014. god.	
			/u 000 din/	/u 000 eur/	/u 000 din/	/u 000 eur/
1	2	3	4	5	6	7
67 i 68, osim 683 i 685	J. OSTALI PRIHODI	1052	3.274	27	6.788	59
57 i 58, osim 583 i 585	K. OSTALI RASHODI	1053	4.195	35	24.191	209
	L. DOBITAK IZ REDOVNOG POSLOVANJA PRE OPOREZIVANJA (1030-1031+1048-1049+1050-1051+1052-1053)	1054	287.199	2.374	87.942	760
	LJ. GUBITAK IZ REDOVNOG POSLOVANJA PRE OPOREZIVANJA (1031-1030+1049-1048+1051-1050+1053-1052)	1055				
	M. NETO DOBITAK POSLOVANJA KOJE SE OBUSTAVLJA, EFEKTI PROMENE RAČUNOVODSTVENE POLITIKE I ISPRAVKA GREŠAKA IZ RANIJIH PERIODA	1056	774	6	3.157	27
	N. NETO GUBITAK POSLOVANJA KOJE SE OBUSTAVLJA, RASHODI PROMENE RAČUNOVODSTVENE POLITIKE I ISPRAVKA GREŠAKA IZ RANIJIH PERIODA	1057				
	NJ. DOBITAK PRE OPOREZIVANJA (1054-1055+1056-1057)	1058	287.973	2.381	91.099	788
	O. GUBITAK PRE OPOREZIVANJA (1055-1054+1057-1056)	1059				
	P. POREZ NA DOBITAK					
721	I. PORESKI RASHOD PERIODA	1060				
deo 722	II. ODLOŽENI PORESKI RASHODI PERIODA	1061	14.263	118		
deo 722	II. ODLOŽENI PORESKI PRIHODI PERIODA	1062				
723	R. ISPLAĆENA LIČNA PRIMANJA POSLODAVCA	1063				
	S. NETO DOBITAK (1058-1059-1060-1061+1062-1063)	1064	273.710	2.263	91.099	788
	T. NETO GUBITAK (1059-1058+1060+1061-1062+1063)	1065				
	I. NETO DOBITAK KOJI PRIPADA MANJINSKIM ULAGAČIMA	1066				
	II. NETO DOBITAK KOJI PRIPADA VEĆINSKOM VLASNIKU	1067				
	III. NETO GUBITAK KOJI PRIPADA MANJINSKIM ULAGAČIMA	1068				

Grupa računa, račun	POZICIJA	AOP	I-VI 2015. god.		I-VI 2014. god.	
			/u 000 din/	/u 000 eur/	/u 000 din/	/u 000 eur/
1	2	3	4	5	6	7
	IV. NETO GUBITAK KOJI PRIPADA VEĆINSKOM VLASNIKU	1069				
	V. ZARADA PO AKCIJI					
	1. Osnovna zarada po akciji	1070				
	2. Umanjena (razvodnjena) zarada po akciji	1071				

16.2 Bilans stanja na dan 30.06.2015.god. Impol Seval

Kurs EUR 30.06.2015. 120,6042
Kurs EUR 31.12.2014. 120,9583

Grupa računa, račun	POZICIJA	AOP	30.06.2015.		31.12.2014.	
			/u 000 din/	/u 000 eur/	/u 000 din/	/u 000 eur/
1	2	3	4	5	6	7
	AKTIVA					
00	A. UPLAĆENI A NEUPLAĆENI KAPITAL	0001				
	B. STALNA IMOVINA (0003+0010+0019+0024+0034)	0002	5.675.892	47.062	5.814.301	48.069
01	I. NEMATERIJALNA IMOVINA (0004+0005+0006+0007+0008+0009)	0003	3.534	29	4.840	40
010 i deo 019	1. Ulaganja u razvoj	0004				
011, 012 i deo 019	2. Koncesije, patenti, licence, robne i uslužne marke, softver i ostala prava	0005	2.781	23	4.005	33
013 i deo 019	3. Gudvil	0006				
014 i deo 019	4. Ostala nematerijalna imovina	0007	753	6	835	7
015 i deo 019	5. Nematerijalna imovina u pripremi	0008				0
016 i deo 019	6. Avansi za nematerijalnu imovinu	0009				
02	II. NEKRETNINE, POSTROJENJA I OPREMA (0011+0012+0013+0014+0015+0016+0017+0018)	0010	5.594.675	46.389	5.732.849	47.395
020, 021 i deo 029	1. Zemljište	0011	144.038	1.194	141.333	1.168
022 i deo 029	2. Građevinski objekti	0012	777.220	6.444	936.801	7.745
023 i deo 029	3. Postrojenja i oprema	0013	4.290.873	35.578	4.217.028	34.863
024 i deo 029	4. Investicione nekretnine	0014	197.762	1.640	59.571	492
025 i deo 029	5. Ostale nekretnine, postrojenja i oprema	0015				

Grupa računa, račun	POZICIJA	AOP	30.06.2015.		31.12.2014.	
			/u 000 din/	/u 000 eur/	/u 000 din/	/u 000 eur/
1	2	3	4	5	6	7
026 i deo 029	6. Nekretnine, postrojenja i oprema u pripremi	0016	154.108	1.278	364.931	3.017
027 i deo 029	7. Ulaganja na tuđim nekretninama, postrojenjima i opremi	0017				0
028 i deo 029	8. Avansi za nekretnine, postrojenja i opremu	0018	30.674	254	13.185	109
03	III. BIOLOŠKA SREDSTVA (0020+0021+0022+0023)	0019				
030, 031 i deo 039	1. Šume i višegodišnji zasadi	0020				
032 i deo 039	2. Osnovno stado	0021				
037 i deo 039	3. Biološka sredstva u pripremi	0022				
038 i deo 039	4. Avansi za biološka sredstva	0023				
04 osim 047	IV. DUGOROČNI FINANSIJSKI PLASMANI (0025+0026+0027+0028+0029+0030+0031+0032+0033)	0024	77.683	644	76.612	633
040 i deo 049	1. Učešća u kapitalu zavisnih pravnih lica	0025	52.702	437	52.702	436
041 i deo 049	2. Učešća u kapitalu pridruženih pravnih lica i zajedničkim poduhvatima	0026	100	1	100	1
042 i deo 049	3. Učešća u kapitalu ostalih pravnih lica i druge hartije od vrednosti raspoložive za prodaju	0027				0
deo 043, deo 044 i deo 049	4. Dugoročni plasmani matičnim i zavisnim pravnim licima	0028	3.226	27	1.663	14
deo 043, deo 044 i deo 049	5. Dugoročni plasmani ostalim povezanim pravnim licima	0029				
deo 045 i deo 049	6. Dugoročni plasmani u zemlji	0030				
deo 045 i deo 049	7. Dugoročni plasmani u inostranstvu	0031				
046 i deo 049	8. Hartije od vrednosti koje se drže do dospeća	0032				
048 i deo 049	9. Ostali dugoročni finansijski plasmani	0033	21.655	180	22.147	183

Grupa računa, račun	POZICIJA	AOP	30.06.2015.		31.12.2014.	
			/u 000 din/	/u 000 eur/	/u 000 din/	/u 000 eur/
1	2	3	4	5	6	7
05	V. DUGOROČNA POTRAŽIVANJA (0035+0036+0037+0038+0039+0040+0041)	0034				
050 i deo 059	1. Potraživanja od matičnog i zavisnih pravnih lica	0035				
051 i deo 059	2. Potraživanja od ostalih povezanih lica	0036				
052 i deo 059	3. Potraživanja po osnovu prodaje na robni kredit	0037				
053 i deo 059	4. Potraživanje za prodaju po ugovorima o finansijskom lizingu	0038				
054 i deo 059	5. Potraživanja po osnovu jemstva	0039				
055 i deo 059	6. Sporna i sumnjiva potraživanja	0040				
056 i deo 059	7. Ostala dugoročna potraživanja	0041				
288	V. ODLOŽENA PORESKA SREDSTVA	0042				
	G. OBRTNA IMOVINA (0044+0051+0059+0060+0061+0062+0068+0069+0070)	0043	3.370.484	27.947	3.144.014	25.993
Klasa1	I ZALIHE (0045+0046+0047+0048+0049+0050)	0044	1.631.513	13.528	1.939.920	16.038
10	1. Materijal, rezervni delovi, alat i sitan inventar	0045	328.284	2.722	488.978	4.043
11	2. Nedovršena proizvodnja i nedovršene usluge	0046	776.480	6.438	332.540	2.749
12	3. Gotovi proizvodi	0047	488.951	4.054	1.081.166	8.938
13	4. Roba	0048				
14	5. Stalna sredstva namenjena prodaji	0049	28.455	236	28.455	235
15	6. Plaćeni avansi za zalihe i usluge	0050	9.343	77	8.781	73
20	II. POTRAŽIVANJA PO OSNOVU PRODAJE (0052+0053+0054+0055+0056+0057+0058)	0051	1.364.721	11.316	880.046	7.276

Grupa računa, račun	POZICIJA	AOP	30.06.2015.		31.12.2014.	
			/u 000 din/	/u 000 eur/	/u 000 din/	/u 000 eur/
1	2	3	4	5	6	7
200 i deo 209	1. Kupci u zemlji - matična i zavisna pravna lica	0052	36.855	306	26.285	217
201 i deo 209	2. Kupci u inostranstvu - matična i zavisna pravna lica	0053	763.488	6.331	368.924	3.050
202 i deo 209	3. Kupci u zemlji - ostala povezana pravna lica	0054				
203 i deo 209	4. Kupci u inostranstvu - ostala povezana pravna lica	0055				
204 i deo 209	5. Kupci u zemlji	0056	79.645	660	65.157	539
205 i deo 209	6. Kupci u inostranstvu	0057	484.733	4.019	419.680	3.470
206 i deo 209	7. Ostala potraživanja po osnovu prodaje	0058				
21	III. POTRAŽIVANJA IZ SPECIFIČNIH POSLOVA	0059				
22	IV. DRUGA POTRAŽIVANJA	0060	6.145	51	4.995	41
236	V. FINANSIJSKA SREDSTVA KOJA SE VREDNUJU PO FER VREDNOSTI KROZ BILANS USPEHA	0061				
23 osim 236 i 237	VI. KRATKOROČNI FINANSIJSKI PLASMANI (0063+0064+0065+0066+0067)	0062	151	1	8.832	73
230 i deo 239	1. Kratkoročni krediti i plasmani - matična i zavisna pravna lica	0063	151	1	151	1
231 i deo 239	2. Kratkoročni krediti i plasmani - ostala povezana pravna lica	0064				
232 i deo 239	3. Kratkoročni krediti i zajmovi u zemlji	0065		0	8.020	66
233 i deo 239	4. Kratkoročni krediti i zajmovi u inostranstvu	0066				
234, 235, 238 i deo 239	5. Ostali kratkoročni finansijski plasmani	0067		0	661	5
24	VII. GOTOVINSKI EKIVALENTI I GOTOVINA	0068	123.105	1.021	244.452	2.021
27	VIII. POREZ NA DODATU VREDNOST	0069	7.196	60	6.912	57

Grupa računa, račun	POZICIJA	AOP	30.06.2015.		31.12.2014.	
			/u 000 din/	/u 000 eur/	/u 000 din/	/u 000 eur/
1	2	3	4	5	6	7
28 osim 288	IX. AKTIVNA VREMENSKA RAZGRANIČENJA	0070	237.653	1.971	58.857	487
	D. UKUPNA AKTIVA = POSLOVNA IMOVINA (0001+0002+0042+0043)	0071	9.046.376	75.009	8.958.315	74.061
88	Đ. VANBILANSNA AKTIVA	0072				
	PASIVA					
	A. KAPITAL (0402+0411-0412+0413+0414+0415-0416+0417+0420-0421) ≥ 0 = (0071-0424-0441-0442)	0401	2.975.979	24.676	2.702.269	22.341
30	I. OSNOVNI KAPITAL (0403+0404+0405+0406+0407+0408+0409+0410)	0402	954.342	7.913	954.342	7.890
300	1. Akcijski kapital	0403	942.287	7.813	942.287	7.790
301	2. Udeli društava sa ograničenom odgovornošću	0404				
302	3. Ulozi	0405				
303	4. Državni kapital	0406				
304	6. Društveni kapital	0407				
305	6. Zadrudni udeli	0408				
306	7. Emisiona premija	0409				
309	8. Ostali osnovni kapital	0410	12.055	100	12.055	100
31	II. UPISANI A NEUPLAĆENI KAPITAL	0411				
047 i 237	III. OTKUPLJENE SOPSTVENE AKCIJE	0412				
32	IV. REZERVE	0413	53.278	442	52.825	437
330	V. REVALORIZACIONE REZERVE PO OSNOVU REVALORIZACIJE NEMATERIJALNE IMOVINE, NEKRETNINA, POSTROJENJA I OPREME	0414	801.914	6.649	801.914	6.630

Grupa računa, račun	POZICIJA	AOP	30.06.2015.		31.12.2014.	
			/u 000 din/	/u 000 eur/	/u 000 din/	/u 000 eur/
1	2	3	4	5	6	7
33 osim 330	VI. NEREALIZOVANI DOBICI PO OSNOVU HARTIJA OD VREDNOSTI I DRUGIH KOMPONENTI OSTALOG SVEOBUHVATNOG REZULTATA (potražna salda računa grupe 33 osim 330)	0415				
33 osim 330	VII. NEREALIZOVANI GUBICI PO OSNOVU HARTIJA OD VREDNOSTI I DRUGIH KOMPONENTI OSTALOG SVEOBUHVATNOG REZULTATA (dugovna salda računa grupe 33 osim 330)	0416				
34	VIII. NERASPOREĐENI DOBITAK (0418+0419)	0417	1.166.445	9.672	893.188	7.384
340	1. Neraspoređeni dobitak ranijih godina	0418	892.735	7.402	884.118	7.309
341	2. Neraspoređeni dobitak tekuće godine	0419	273.710	2.269	9.070	75
	IX. UČEŠĆE BEZ PRAVA KONTROLE	0420				
35	X. GUBITAK (0422+0423)	0421				
350	1. Gubitak ranijih godina	0422				
351	2. Gubitak tekuće godine	0423				
	B.DUGOROČNA REZERVISANJA I OBAVEZE (0425+0432)	0424	3.558.142	29.503	3.081.790	25.478
40	I. DUGOROČNA REZERVISANJA (0426+0427+0428+0429+0430+0431)	0425	8.945	74	8.945	74
400	1. Rezervisanja za troškove u garantnom roku	0426				
401	2. Rezervisanja za troškove obnavljanja prirodnih bogatstava	0427				
403	3. Rezervisanja za troškove restrukturiranja	0428				
404	4. Rezervisanja za naknade i druge beneficije zaposlenih	0429	8.945	74	8.945	74
405	5. Rezervisanja za troškove sudskih sporova	0430				
402 i 409	6. Ostala dugoročna rezervisanja	0431				
41	II. DUGOROČNE OBAVEZE (0433+0434+0435+0436+0437+0438+0439+0440)	0432	3.549.197	29.428	3.072.845	25.404

Grupa računa, račun	POZICIJA	AOP	30.06.2015.		31.12.2014.	
			/u 000 din/	/u 000 eur/	/u 000 din/	/u 000 eur/
1	2	3	4	5	6	7
410	1. Obaveze koje se mogu konvertovati u kapital	0433				
411	2. Obaveze prema matičnim i zavisnim pravnim licima	0434				
412	3. Obaveze prema ostalim povezanim pravnim licima	0435				
413	4. Obaveze po emitovanim hartijama od vrednosti u periodu dužem od godinu dana	0436				
414	5. Dugoročni krediti i zajmovi u zemlji	0437	3.549.197	29.428	3.072.845	25.404
415	6. Dugoročni krediti i zajmovi u inostranstvu	0438				
416	7. Obaveze po osnovu finansijskog lizinga	0439				
419	8. Ostale dugoročne obaveze	0440				
498	V. ODLOŽENE PORESKE OBAVEZE	0441	152.198	1.262	137.935	1.140
42 do 49 (osim 498)	G. KRATKOROČNE OBAVEZE (0443+0450+0451+0459+0460+0461+0462)	0442	2.360.057	19.569	3.036.321	25.102
42	I. KRATKOROČNE FINANSIJSKE OBAVEZE (0444+0445+0446+0447+0448+0449)	0443	372.923	3.092	927.274	7.666
420	1. Kratkoročni krediti od matičnih i zavisnih pravnih lica	0444				
421	2. Kratkoročni krediti od ostalih povezanih pravnih lica	0445				
422	3. Kratkoročni krediti i zajmovi u zemlji	0446	241.208	2.000	241.917	2.000
423	4. Kratkoročni krediti i zajmovi u inostranstvu	0447				
427	5. Obaveze po osnovu stalnih sredstava i sredstava obustavljenog poslovanja namenjenih prodaji	0448				
424, 425, 426 i 429	6. Ostale kratkoročne fiansijske obaveze	0449	131.715	1.092	685.357	5.666
430	II. PRIMLJENI AVASNI, DEPOZITI I KAUCIJE	0450	23.470	195	75.271	622

Grupa računa, račun	POZICIJA	AOP	30.06.2015.		31.12.2014.	
			/u 000 din/	/u 000 eur/	/u 000 din/	/u 000 eur/
1	2	3	4	5	6	7
43 osim 430	III. OBAVEZE IZ POSLOVANJA (0452+0453+0454+0455+0456+0457+0458)	0451	1.707.059	14.154	1.922.538	15.894
431	1. Dobavljači - matična i zavisna pravna lica u zemlji	0452	30.017	249	29.104	241
432	2. Dobavljači - matična i zavisna pravna lica u inostranstvu	0453	873.075	7.239	967.204	7.996
433	3. Dobavljači - ostala povezana pravna lica u zemlji	0454	1.074	9		
434	4. Dobavljači - ostala povezana pravna lica u inostranstvu	0455				
435	5. Dobavljači u zemlji	0456	83.633	693	198.390	1.640
436	6. Dobavljači u inostranstvu	0457	719.260	5.964	727.840	6.017
439	7. Ostele obaveze iz poslovanja	0458				
44, 45 i 46	IV. OSTALE KRATKOROČNE OBAVEZE	0459	48.595	403	69.439	574
47	V. OBAVEZE PO OSNOVU POREZA NA DODATU VREDNOST	0460	365	3	365	3
48	VI. OBAVEZE ZA OSTALE POREZE, DOPRINOSE I DRUGE DAŽBINE	0461		0	1.065	9
49 osim 498	VII. PASIVNA VREMENSKA RAZGRANIČENJA	0462	207.645	1.722	40.369	334
	D. GUBITAK IZNAD VISINE KAPITALA (0412+0416+0421-0420-0417-0415-0414-0413-0411-0402) ≥ 0 = (0441+0424+0442-0071) ≥ 0	0463	0	0	0	0
	Đ. UKUPNA PASIVA (0424+0442+0441+0401-0463) ≥ 0	0464	9.046.376	75.009	8.958.315	74.061
89	E. VANBILANSNA PASIVA	0465				

16.3 Indikatori za ocenu stanja i rezultata poslovanja

31.12.2012. 31.12.2013. 31.12.2014. 30.06.2015.

Indikatori finansijske stabilnosti i likvidnosti				
1. Stepen samofinansiranja (kapital + rezerve)/(zalihe+stalna imovina)	35,5%	37,8%	35,5%	40,9%
2. Indikatori finansijske zaduzenosti				
2.1. Kapital/ukupni izvori posl. sredstava	29,2%	31,8%	30,2%	32,9%
2.2. (Kapital+dugor. obaveze)/poslovna pasiva	62,0%	63,9%	66,0%	73,8%
2.3. Kapital/ osnovna sredstva (nabavna vred.)	57,8%	61,3%	47,1%	53,2%
3. Stepen kreditne sposobnosti				
3.1. (Kapital+dugor. obav.)/(stalna sred. +zalihe)	75,2%	75,9%	76,3%	91,4%
3.2. Zlat. bilan. prav.=(Kapital+dugor. obav.)/stalna imov.	101,5%	103,9%	101,7%	117,7%
3.3. Ukupne obaveze/poslovni prihodi	26,2%	24,9%	51,9%	42,7%
4. Stepen finansijske samostalnosti (mogućnost vraćanja obaveza = aktiva / (dug.obaveze+PVR))	285,3%	293,5%	143,4%	149,3%
5. Indikatori opšte likvidnosti-kratkoročni koeficijent				
5.1. Obrtna sredstva/kratkoročne obaveze	100,3%	105,1%	103,0%	145,6%
6. Indikator tekuće likvidnosti				
6.1. (obrotna sredstva-zalihe)/kratkoročne obaveze	40,3%	38,3%	38,2%	69,8%
7. Indikator trenutne likvidnosti				
7.1. Gotovina/kratkoročne obaveze	22,6%	37,2%	8,2%	5,7%
8. Indikatori troškova finansiranja				
8.1. Rashodi finansiranja/ukupni rashodi	6,9%	3,2%	4,3%	2,1%
8.2. kratkoročne obaveze/ukupne finansijske obaveze	52,0%	51,4%	48,3%	36,8%
9. Stepen pokrivanja obaveza sa dugoročnim izvorima	109,9%	103,1%	33,5%	25,0%
10. Stepen pokrivanja zaliha sa dugoročnim izvorima	34,3%	35,4%	32,8%	24,4%
11. Kapital/stalna sredstva	47,8%	51,7%	46,9%	52,4%
Indikatori trajanja obrta sredstava - koeficijenti vezivanja				
12. Koeficijent obrta svih sredstava	1,40	1,40	1,36	1,59
13. Dani vezivanja svih sredstava	258	258	264	227
Indikatori rentabilnosti i reproduktivne sposobnosti				
14. Neto rezultat prema ukupnim prihodima	3,4%	2,2%	0,1%	3,8%
15. Odnos neto rezultata i materij. troškova sa amortizacijom	3,6%	2,4%	0,1%	4,2%
16. Neto rezultat/poslovna aktiva	4,7%	3,1%	0,1%	3,0%
17. Neto rezultat/(kapital-tekući rezultat)	19,2%	10,9%	0,3%	10,1%
18. Stepen reproduktivne sposobnosti(Am+neto rez.)/kapital	24,8%	17,2%	9,8%	14,8%
19. Odnos amortizacije i stalne imovine	4,2%	3,8%	4,4%	5,8%
20. Isplaćena dividenda/kapital	0,0%	0,0%	1,0%	0,0%
Indikatori ekonomičnosti i produktivnosti				
21. Ukupni prihodi/ukupni rashodi	103,6%	102,3%	101,5%	106,7%
22. Poslovni prihodi/poslovni rashodi	102,0%	102,9%	104,3%	108,0%
23. Poslovni prihodi/kapital	458,2%	431,6%	445,5%	477,9%
24. Prihodi po zaposlenom (godišnji nivo)000 EUR/zap	175,64	178,46	178,55	210,01
25. Prosečan broj zaposlenih	573	582	575	559
26. Poslovni prihodi/ukupni troškovi	102,0%	102,9%	104,3%	148,4%
27. Finansijski prihodi/finansijski rashodi	60,5%	49,7%	27,0%	38,5%
28. Procenat povećanja/smanjenja zaliha	0,0%	6,7%	-0,1%	-18,9%
Ostali indikatori				
29. Osnovna sredstva(sadašnja vrednost)/stalna imovina	92,1%	92,1%	97,6%	97,5%
30. Stepen otpisanosti građevinskih objekata	57,3%	57,8%	63,2%	49,0%
31. Stepen otpisanosti opreme	37,6%	40,5%	27,3%	28,6%
32. Prosečan kurs eur	113,04	113,09	117,25	120,96

U SEBOJNY

dana 11.08. 20 15. godine



IMPOL SEVAL A.D.
-Generalni direktor-
Ninko Tešić

[Handwritten signature]

[Handwritten signature]



Aluminium Industry

Impol - Seval
Valjaonica Aluminiijuma a.d.
31205 Sevojno
Srbija

Tel.: +381 31 591 100
Fax: +381 31 531 086
office@seval.rs
www.seval.rs

U skladu sa odredbama člana 52 Zakona o tržištu kapitala u kome je navedena obaveza dostavljanja i objavljivanja polugodišnjeg izveštaja o poslovanju, dajemo sledeću

IZJAVU

Izjavljujemo da polugodišnji finansijski izveštaj za period 01.01.-30.06.2015.godine nije revidiran.

Komisija za reviziju društva Impol Seval ad je, na osnovu Mišljenja internog revizora o polugodišnjem finansijskom izveštaju za period 01.01.-30.06.2015.godine i na osnovu pregleda relevantne dokumentacije, usvojila sledeće zaključke:

1. Javno društvo Impol Seval Valjaonica aluminiijuma a.d. je pravovremeno sastavilo polugodišnji izveštaj o poslovanju za period od 01. januara do 30. juna 2015. godine i objavljuje ga na internet stranici javnog društva.
2. Po mišljenju komisije za reviziju pojedinačni i konsolidovani izveštaji o poslovanju su sastavljeni uz primenu važećih Zakona i Međunarodnih standarda finansijskih izveštavanja i daju istinite i objektivne podatke o imovini, obavezama, dobitima i gubicima, finansijskom položaju i poslovanju javnog društva Impol Seval a.d. uključujući i društva koja su uključena u njegov konsolidovani izveštaj.
3. Komisija za reviziju na osnovu ustanovljenog u prethodnim tačkama predlaže Nadzornom odboru društva da usvoji polugodišnji izveštaj o poslovanju i konsolidovani polugodišnji izveštaj Impol Seval a.d. za period 01.01.-30.06.2015. godine.


Polugodišnji finansijski izveštaji su usvojeni od strane Nadzornog odbora Društva.

Direktor fin.račun. poslova


Đorđe Pjević



Generalni direktor


Ninko Tešić



Aluminium Industry

Impol - Seval
Valjaonica Aluminijuma a.d.
31205 Sevojno
Srbija

Tel.: +381 31 591 100
Fax: +381 31 531 086
office@seval.rs
www.seval.rs

Lica odgovorna za sastavljanje polugodišnjeg izveštaja, Generalni direktor Impol Seval ad Sevojno, Ninko Tešić, dipl.ecc i Direktor fin.računovodstvenih poslova Impol Seval ad Sevojno, Đorđe Pjević, dipl.ecc, u skladu sa članom 52.stav 3. tačka 7. Zakona o tržištu kapitala daju sledeću

IZJAVU

„Prema našem najboljem saznanju, polugodišnji finansijski izveštaj za period 01.01.2015.-30.06.2015.godine je sastavljen uz primenu odgovarajućih međunarodnih standarda finansijskog izveštavanja i daje istinite i objektivne podatke o imovini, obavezama, finansijskom položaju i poslovanju, dobitima i gubicima, tokovima gotovine i promenama na kapitalu javnog društva, uključujući i njegova društva koja su uključena u konsolidovane izveštaje”.

Direktor fin.račun. poslova


Đorđe Pjević



Generalni direktor


Ninko Tešić

IMPOL SEVAL
VALJAONICA ALUMINIJUMA a.d.
NADZORNI ODBOR
R broj: 4/2-2/2015
18.08.2015.god.
S E V O J N O

Na osnovu člana 59. Statuta akcionarskog društva Impol Seval Valjaonica aluminijuma Sevojno («Sl. bilten Društva» broj 05 od 27.03.2012. godine), Nadzorni odbor Impol Seval Valjaonica aluminijuma a.d. Sevojno na sednici održanoj 18.08.2015. godine, doneo je

O D L U K U

Usvaja se Polugodišnji izveštaj o poslovanju i Finansijski izveštaj Društva za period I-VI 2015. godine.

Tekst Izveštaja iz stava 1. čini sastavni deo ove odluke.

O b r a z l o ž e n j e:

Na osnovu Zakona i Statuta Društva, a saslasno Zaključku Komisije zareviziju br. KZR 15-4 od 14.08.2015. godine, odlučeno je kao u dispozitivu.

Dostavljeno:

- Komisiji za reviziju
- Generalnom direktoru
- Izvršnim direktorima
- Direktor Financ.rač.poslova/Final d.o.o.
- a/a



PREDSEDNİK NADZORNOG ODBORA

Edvard Slaček