

***POLUGODIŠNJI IZVEŠTAJ JAVNOG
DRUŠTVA
ZA PERIOD I-VI 2021. GODINE***

Sevojno, avgust 2021. godine

U skladu sa Zakonom o tržištu kapitala ("Službeni glasnik RS" broj 31/2011, 112/2015, 108/2016, 9/2020 i 153/2020) i Pravilnikom o sadržini, formi i načinu objavljivanja godišnjih, polugodišnjih i kvartalnih izveštaja javnih društava ("Službeni glasnik RS" broj 14/2012, 5/2015, 24/2017 i 14/2020), Impol Seval a.d. Sevojno, MB 07606265, objavljuje:

POLUGODIŠNJI IZVEŠTAJ JAVNOG DRUŠTVA ZA PERIOD I-VI 2021. godine

S A D R Ž A J:

I Polugodišnji finansijski izveštaji Društva

- Bilans stanja
- Bilans uspeha
- Izveštaj o ostalom rezultatu
- Izveštaj o tokovima gotovine
- Izveštaj o promenama na kapitalu

II Napomene uz polugodišnje finansijske izveštaje

III Polugodišnji Izveštaj o poslovanju Impol Seval a.d. Sevojno

IV Izjave lica odgovornih za sastavljanje polugodišnjeg izveštaja

V Odluka nadležnog organa Društva o usvajanju polugodišnjeg Izveštaja o poslovanju za period I-VI 2021. godine

***POLUGODIŠNJI FINANSIJSKI
IZVEŠTAJI DRUŠTVA
ZA PERIOD I-VI 2021. GODINE***

Sevojno, avgust 2021. godine

НАЗИВ:	ИМПОЛ СЕВАЛ А.Д.	ПИБ:	101500886	ШИФРА	2442
СЕДИШТЕ:	Севојно, Првомајска б6	МБ:	07606265	ДЕЛАТНОСТИ:	

БИЛАНС СТАЊА ИМПОЛ СЕВАЛ а.д. на дан 30.06.2021. године

-у хиљадама динара-

Група рачуна, рачун	Позиција	АОП	Напомена број	Износ		
				Текућа година	Претходна година	
					Крајње стање 31.12.2020.	Почетно стање 01.01.2020.
1	2	3	4	5	6	7
	Актива					
00	А. УПИСАНИ А НЕУПЛАЋЕНИ КАПИТАЛ	0001				
	Б. СТАЛНА ИМОВИНА (0003 + 0010 + 0019 + 0024 + 0034)	0002		8.095.813	8.147.358	
01	I НЕМАТЕРИЈАЛНА ИМОВИНА (0004 + 0005 + 0006 + 0007 + 0008 + 0009)	0003		7.788	7.532	
010 и део 019	1. Улагања у развој	0004		0	0	
011,012 и део 019	2. Концесије, патенти, лиценце, робне и услужне марке, софтвер и остала права	0005		618	843	
013 и део 019	3. Гудвил	0006				
014 и део 019	4. Остала нематеријална имовина	0007		0	0	
015 и део 019	5. Нематеријална имовина у припреми	0008		7.170	6.689	
016 и део 019	6. Аванси за нематеријалну имовину	0009				
02	II НЕКРЕТНИНЕ, ПОСТРОЈЕЊА И ОПРЕМА (0011 + 0012 + 0013 + 0014 + 0015 + 0016 + 0017 + 0018)	0010		8.042.614	8.093.888	
020,021 и део 029	1. Земљиште	0011		211.030	211.030	
022 и део 029	2. Грађевински објекти	0012		711.859	727.891	
023 и део 029	3. Постројења и опрема	0013		3.733.914	3.734.321	
024 и део 029	4. Инвестиционе некретнине	0014		224.328	226.625	
025 и део 029	5. Остале некретнине, постројења опрема	0015		0	0	
026 и део 029	6. Некретнине, постројења и опрема у припреми	0016		3.022.936	3.054.365	
027 и део 029	7. Улагања на туђим некретнинама, постројењима и опреми	0017				
028 и део 029	8. Аванси за некретнине, постројења и опрему	0018		138.547	139.656	
03	III БИОЛОШКА СРЕДСТВА (0020 + 0021 + 0022 + 0023)	0019		0	0	
030,031 и део 039	1. Шуме и вишегодишњи засади	0020				
032 и део 039	2. Основно стадо	0021				
037 и део 039	3. Биолошка средства у припреми	0022				
038 и део 039	4. Аванси за биолошка средства	0023				
04 осим 047	IV ДУГОРОЧНИ ФИНАНСИЈСКИ ПЛАСМАНИ (0025 + 0026 + 0027 + 0028 + 0029 + 0030 + 0031 + 0032 + 0033)	0024		45.411	45.938	
040 и део 049	1. Учешћа у капиталу зависних правних лица	0025		28.083	28.083	
041 и део 049	2. Учешћа у капиталу придружених правних лица и заједничким подухватима	0026		100	100	
042 и део 049	3. Учешће у капиталу осталих правних лица и друге хартије од вредности расположиве за продају	0027				
део 043, део 044 и део 049	4. Дугорочни пласмани матичним и зависним правним лицима	0028		0	0	
део 043, део 044 и део 049	5. Дугорочни пласмани осталим повезаним правним лицима	0029				
део 045, и део 049	6. Дугорочни пласмани у земљи	0030				
део 045 и део 049	7. Дугорочни пласмани у иностранству	0031				
046 и део 049	8. Хартије од вредности које се држе до доспећа	0032				
048 и део 049	9. Остали дугорочни финансијски пласмани	0033		17.228	17.755	

05	В. ДУГОРОЧНА ПОТРАЖИВАЊА (0035 + 0036 + 0037 + 0038 + 0039 + 0040 + 0041)	0034		0	0
050 и део 059	1. Потраживања од матичног и зависних правних лица	0035			
051 и део 059	2. Потраживања од осталих повезаних лица	0036			
052 и део 059	3. Потраживања по основу продаје на робни кредит	0037			
053 и део 059	4. Потраживања за продају по уговорима о финансијском лизингу	0038			
054 и део 059	5. Потраживања по основу јемства	0039			
055 и део 059	6. Спорна сумњива потраживања	0040			
056 и део 059	7. Остала дугорочна потраживања	0041			
288	В. ОДЛОЖЕНА ПОРЕСКА СРЕДСТВА	0042			
	Г. ОБРТНА ИМОВИНА (0044 + 0051 + 0059 + 0060 + 0061 + 0062 + 0068 + 0070)	0043		6.961.370	5.429.672
Класа 1	I ЗАЛИХЕ (0045 + 0046 + 0047 + 0048 + 0049 + 0050)	0044		2.914.971	3.454.587
10	1. Материјал, резервни делови, алат и ситан инвентар	0045		845.172	667.686
11	2. Недовршена производа и недовршене услуге	0046		1.250.800	1.561.215
12	3. Готови производи	0047		773.548	1.185.275
13	4. Роба	0048		0	0
14	5. Стална средства намењена продаји	0049		0	0
15	6. Плаћени аванси за залихе и услуге	0050		45.451	40.411
20	II ПОТРАЖИВАЊА ПО ОСНОВУ ПРОДАЈЕ (0052 + 0053 + 0054 + 0055 + 0056 + 0057 + 0058)	0051		3.307.880	1.576.726
200 и део 209	1. Купци у земљи - матична и зависна правна лица	0052		9.194	6.897
201 и део 209	2. Купци у иностранству - матична и зависна правна лица	0053		2.920.624	1.342.057
202 и део 209	3. Купци у земљи - остала повезана правна лица	0054			
203 и део 209	4. Купци у иностранству - остала повезана правна лица	0055			
204 и део 209	5. Купци у земљи	0056		87.634	46.845
205 и део 209	6. Купци у иностранству	0057		290.428	180.927
206 и део 209	7. Остала потраживања по основу продаје	0058			
21	III ПОТРАЖИВАЊА ИЗ СПЕЦИФИЧНИХ ПОСЛОВА	0059			
22	IV ДРУГА ПОТРАЖИВАЊА	0060		8.071	13.689
236	V ФИНАНСИЈСКА СРЕДСТВА КОЈА СЕ ВРЕДНУУ ПО ФЕР ВРЕДНОСТИ КРОЗ БИЛАНС УСПЕХА	0061			
23 осим 236 и 237	VI КРАТКОРОЧНИ ФИНАНСИЈСКИ ПЛАСМАНИ (0063 + 0064 + 0065 + 0066 + 0067)	0062		3.372	9.270
230 и део 239	1. Краткорочни кредити и пласмани - матична и зависна правна лица	0063		0	0
231 и део 239	2. Краткорочни кредити и пласмани - остала повезана правна лица	0064		0	0
232 и део 239	3. Краткорочни кредити и зајмови у земљи	0065		3.372	9.270
233 и део 239	4. Краткорочни кредити и зајмови у иностранству	0066			
234,235,238 и део 239	5. Остали краткорочни финансијски пласмани	0067		0	0
24	VII ГОТОВИНСКИ ЕКВИВАЛЕНТИ И ГОТОВИНА	0068		688.501	356.605
27	VIII ПОРЕЗ НА ДОДАТУ ВРЕДНОСТ	0069		23.787	12.774
28 осим 288	IX АКТИВНА ВРЕМЕНСКА РАЗГРАНИЧЕЊА	0070		14.788	6.021
	Д. УКУПНА АКТИВА= ПОСЛОВНА ИМОВИНА (0001 + 0002 + 0042 + 0043)	0071		15.057.183	13.577.030
88	Ђ. ВАНБИЛАНСНА АКТИВА	0072		3.000	3.000

ПАСИВА						
	А. КАПИТАЛ (0402 + 0411 - 0412 + 0413 + 0414 + 0415-0416 + 0417 + 0420 - 0421) ≥ (0071 - 0424 - 0441 - 0442)	0401		6.728.203	6.707.757	
30	I ОСНОВНИ КАПИТАЛ (0403 + 0404 + 0405 + 0406 + 0407 + 0408 + 0409 + 0410)	0402		954.342	954.342	
300	1. Акцијски капитал	0403		942.287	942.287	
301	2. Удели друштва с ограниченом одговорношћу	0404		0	0	
302	3. Улози	0405		0	0	
303	4. Државни капитал	0406		0	0	
304	5. Друштвени капитал	0407		0	0	
305	6. Задружни удели	0408		0	0	
306	7. Емисиона премија	0409		0	0	
309	8. Остали основни капитал	0410		12.055	12.055	
31	II УПИСАНИ А НЕУПЛАЋЕНИ КАПИТАЛ	0411				
047и 237	III ОТКУПЉЕНЕ СОПСТВЕНЕ АКЦИЈЕ	0412				
32	IV РЕЗЕРВЕ	0413		95.434	95.434	
330	V РЕВАЛОРИЗАЦИОНЕ РЕЗЕРВЕ ПО ОСНОВУ РЕВАЛОРИЗАЦИЈЕ НЕМАТЕРИЈАЛНЕ ИМОВИНЕ, НЕКРЕТНИНА, ПОСТРОЈЕЊА И ОПРЕМЕ	0414		798.863	798.946	
33 осим 330	VI НЕРЕАЛИЗОВАНИ ДОБИЦИ ПО ОСНОВУ ХАРТИЈА ОД ВРЕДНОСТИ И ДРУГИХ КОМПОНЕНТИ ОСТАЛОГ СВЕОБУХВАТНОГ РЕЗУЛТАТА (потражна салда рачуна групе 33 осим 330)	0415		0	0	
33 осим 330	VII НЕРЕАЛИЗОВАНИ ГУБИЦИ ПО ОСНОВУ ХАРТИЈА ОД ВРЕДНОСТИ И ДРУГИХ КОМПОНЕНТИ ОСТАЛОГ СВЕОБУХВАТНОГ РЕЗУЛТАТА (дуговна салда рачуна групе 33 осим 330)	0416		0	0	
34	VIII НЕРАСПОРЕЂЕНИ ДОБИТАК (0418 + 0419)	0417		4.879.564	4.865.478	
340	1. Нераспоређени добитак ранијих година	0418		4.741.520	4.853.537	
341	2. Нераспоређени добитак текуће године	0419		138.044	11.941	
	IX УЧЕШЋЕ БЕЗ ПРАВА КОНТРОЛЕ	0420				
35	X ГУБИТАК (0422 + 0423)	0421		0	6.443	
350	1. Губитак ранијих година	0422		0	5.413	
351	2. Губитак текуће године	0423		0	1.030	
	Б. ДУГОРОЧНА РЕЗЕРВИСАЊА И ОБАВЕЗЕ (0425 + 0432)	0424		2.371.271	1.894.090	
40	I ДУГОРОЧНА РЕЗЕРВИСАЊА (0426 + 0427 + 0428 + 0429 + 0430 + 0431)	0425		57.689	61.354	
400	1. Резервисања за трошкове у гарантном року	0426				
401	2. Резервисања за трошкове обнављања природних богатстава	0427				
403	3. Резервисања за трошкове реструктурирања	0428				
404	4. Резервисања за накнаде и друге бенефиције запослених	0429		57.689	61.354	
405	5. Резервисања за трошкове судских спорова	0430				
402 и 409	6. Остала дугорочна резервисања	0431				
41	II ДУГОРОЧНЕ ОБАВЕЗЕ (0433 + 0434 + 0435 + 0436 + 0437 + 0438 + 0439 + 0440)	0432		2.313.582	1.832.736	
410	1. Обавезе које се могу конвертовати у капитал	0433				
411	2. Обавезе према матичним и зависним правним лицима	0434				
412	3. Обавезе према осталим повезаним правним лицима	0435				
413	4. Обавезе по емитованим хартијама од вредности у периоду дужем од годину дана	0436				
414	5. Дугорочни кредити и зајмови у земљи	0437		2.275.296	1.794.450	
415	6. Дугорочни кредити и зајмови у иностранству	0438				
416	7. Обавезе по основу финансијског лизинга	0439				
419	8. Остале дугорочне обавезе	0440		38.286	38.286	
498	В. ОДЛОЖЕНЕ ПОРЕСКЕ ОБАВЕЗЕ	0441		229.005	231.096	

42 до 49 (осим 498)	Г. КРАТКОРОЧНЕ ОБАВЕЗЕ (0443 + 0450 + 0451 + 0459 + 0460 + 0461 + 0462)	0442		5.728.704	4.744.087
42	I КРАТКОРОЧНЕ ФИНАНСИЈСКЕ ОБАВЕЗЕ (0444 + 0445 + 0446 + 0447 + 0448 + 0449)	0443		522.327	1.421.564
420	1. Краткорочни кредити од матичних и зависних правних лица	0444			
421	2. Краткорочни кредити од осталих повезаних правних лица	0445			
422	3. Краткорочни кредити и зајмови у земљи	0446			
423	4. Краткорочни кредити и зајмови у иностранству	0447			
427	5. Обавезе по основу сталних средстава и средстава обустављеног пословања намењених продаји	0448			
424,425,4 26 и 429	6. Остале краткорочне финансијске обавезе	0449		522.327	1.421.564
430	II ПРИМЉЕНИ АВАНСИ, ДЕПОЗИТИ И КАУЦИЈЕ	0450		264.195	80.614
43 осим 430	III ОБАВЕЗЕ ИЗ ПОСЛОВАЊА (0452 + 0453 + 0454 + 0455 + 0456 + 0457 + 0458)	0451		4.754.351	3.011.427
431	1. Добављачи - матична и зависна правна лица у земљи	0452		79.978	65.059
432	2. Добављачи - матична и зависна правна лица у иностранству	0453		3.918.653	2.292.502
433	3. Добављачи - остала повезана правна лица у земљи	0454		1.148	707
434	4. Добављачи - остала повезана правна лица у иностранству	0455		0	0
435	5. Добављачи у земљи	0456		183.691	153.300
436	6. Добављачи у иностранству	0457		569.220	498.866
439	7. Остале обавезе из пословања	0458		1.661	993
44,45 и 46	IV ОСТАЛЕ КРАТКОРОЧНЕ ОБАВЕЗЕ	0459		180.293	222.662
47	V ОБАВЕЗЕ ПО ОСНОВУ ПОРЕЗА НА ДОДАТУ ВРЕДНОСТ	0460		0	135
48	VI ОБАВЕЗЕ ЗА ОСТАЛЕ ПОРЕЗЕ, ДОПРИНОСЕ И ДРУГЕ ДАЖБИНЕ	0461		7.496	7.561
49 осим 498	VII ПАСИВНА ВРЕМЕНСКА РАЗГРАНИЧЕЊА	0462		42	124
	Д. ГУБИТАК ИЗНАД ВИСИНЕ КАПИТАЛА (0412 + 0416 + 0421 - 0420 - 0417 - 0415 - 0414 - 0413 - 0411 - 0402) ≥ 0 = (0441 + 0424 + 0442 - 0071) ≥ 0	0463		0	0
	Ђ. УКУПНА ПАСИВА (0424 + 0442 + 0441 + 0401 - 0463) ≥ 0	0464		15.057.183	13.577.030
89	Е. ВАНБИЛАНСНА ПАСИВА	0465		3.000	3.000

у Срвотичу

дана 16.08. 2021. године

М.П.

Законски заступник



НАЗИВ:	ИМПОЛ СЕВАЛ А.Д.	ПИБ:	101500886	ШИФРА ДЕЛАТНОСТИ:	2442
СЕДИШТЕ:	Севојно, Првомајска бб	МБ:	07606265		

БИЛАНС УСПЕХА ИМПОЛ СЕВАЛ А.Д. ЗА ПЕРИОД 01.01-30.06.2021. године

-у хиљадама динара-

Група рачуна, рачун	Позиција	АОП	Напомена број	Износ	
				Текућа година	Претходна година
1	2	3	4	5	6
	ПРИХОДИ ИЗ РЕДОВНОГ ПОСЛОВАЊА				
60 до 65, осим 62 и 63	А. ПОСЛОВНИ ПРИХОДИ (1002 + 1009 + 1016 + 1017)	1001		9.849.878	6.769.320
60	I ПРИХОДИ ОД ПРОДАЈЕ РОБЕ (1003 + 1004 + 1005 + 1006 + 1007 + 1008)	1002		0	0
600	1. Приходи од продаје робе матичним и зависним правним лицима на домаћем тржишту	1003			
601	2. Приходи од продаје робе матичним и зависним правним лицима на иностраном тржишту	1004			
602	3. Приходи од продаје робе осталим повезаним правним лицима на домаћем тржишту	1005			
603	4. Приходи од продаје робе осталим повезаним правним лицима на иностраном тржишту	1006			
604	5. Приходи од продаје робе на домаћем тржишту	1007			
605	6. Приходи од продаје робе на иностраном тржишту	1008			
61	II ПРИХОДИ ОД ПРОДАЈЕ ПРОИЗВОДА И УСЛУГА (1010 + 1011 + 1012 + 1013 + 1014 + 1015)	1009		9.833.844	6.757.571
610	1. Приходи од продаје производа и услуга матичним и зависним правним лицима на домаћем тржишту	1010		9.873	7.616
611	2. Приходи од продаје производа и услуга матичним и зависним правним лицима на иностраном тржишту	1011		7.130.788	4.498.369
612	3. Приходи од продаје производа и услуга осталим повезаним правним лицима на домаћем тржишту	1012			
613	4. Приходи од продаје производа и услуга осталим повезаним правним лицима на иностраном тржишту	1013			
614	5. Приходи од продаје производа и услуга на домаћем тржишту	1014		406.987	402.303
615	6. Приходи од продаје готових производа и услуга на иностраном тржишту	1015		2.286.196	1.849.283
64	III ПРИХОДИ ОД ПРЕМИЈА, СУБВЕНЦИЈА, ДОТАЦИЈА, ДОНАЦИЈА И СЛ.	1016			
65	IV ДРУГИ ПОСЛОВНИ ПРИХОДИ	1017		16.034	11.749
	РАСХОДИ ИЗ РЕДОВНОГ ПОСЛОВАЊА				
50 до 55, 62 и 63	Б. ПОСЛОВНИ РАСХОДИ (1019 - 1020 - 1021 + 1022 + 1024 + 1025 + 1026 + 1027 + 1028 + 1029) ≥ 0	1018		9.693.396	6.824.742
50	I НАБАВНА ВРЕДНОСТ ПРОДАТЕ РОБЕ	1019			
62	II ПРИХОДИ ОД АКТИВИРАЊА УЧИНАКА И РОБЕ	1020		2.162	2.620
630	III ПОВЕЋАЊЕ ВРЕДНОСТИ ЗАЛИХА НЕДОВРШЕНИХ И ГОТОВИХ ПРОИЗВОДА И НЕДОВРШЕНИХ УСЛУГА	1021		10.674	34.699
631	IV СМАЊЕЊЕ ВРЕДНОСТИ ЗАЛИХА НЕДОВРШЕНИХ И ГОТОВИХ ПРОИЗВОДА И НЕДОВРШЕНИХ УСЛУГА	1022		732.816	329.266
51 осим 513	V ТРОШКОВИ МАТЕРИЈАЛА	1023		7.333.845	4.936.957
513	VI ТРОШКОВИ ГОРИВА И ЕНЕРГИЈЕ	1024		524.385	539.470
52	VII ТРОШКОВИ ЗАРАДА, НАКНАДА ЗАРАДА И ОСТАЛИ ЛИЧНИ РАСХОДИ	1025		503.007	474.812
53	VIII ТРОШКОВИ ПРОИЗВОДНИХ УСЛУГА	1026		355.238	294.122
540	IX ТРОШКОВИ АМОРТИЗАЦИЈЕ	1027		194.313	231.351
541 до 549	X ТРОШКОВИ ДУГОРОЧНИХ РЕЗЕРВИСАЊА	1028		0	0
55	XI НЕМАТЕРИЈАЛНИ ТРОШКОВИ	1029		62.628	56.083
	В. ПОСЛОВНИ ДОБИТАК (1001 - 1018) ≥ 0	1030		156.482	0
	Г. ПОСЛОВНИ ГУБИТАК (1018 - 1001) ≥ 0	1031		0	55.422

66	Д. ФИНАНСИЈСКИ ПРИХОДИ (1033 + 1038 + 1039)	1032		2.740	15.725
66 осим 662, 663 и 664	I ФИНАНСИЈСКИ ПРИХОДИ ОД ПОВЕЗАНИХ ЛИЦА И ОСТАЛИ ФИНАНСИЈСКИ ПРИХОДИ (1034 + 1035 + 1036 + 1037)	1033		668	8.367
660	1. Финансијски приходи од матичних и зависних правних лица	1034		668	8.367
661	2. Финансијски приходи од осталих повезаних правних лица	1035			
665	3. Приходи од учешћа у добитку придружених правних лица и заједничких подухвата	1036			
669	4. Остали финансијски приходи	1037			
662	II ПРИХОДИ ОД КАМАТА (ОД ТРЕЋИХ ЛИЦА)	1038		7	4
663 и 664	III ПОЗИТИВНЕ КУРСНЕ РАЗЛИКЕ И ПОЗИТИВНИ ЕФЕКТИ ВАЛУТНЕ КЛАУЗУЛЕ (ПРЕМА ТРЕЋ. ЛИЦ.)	1039		2.065	7.354
56	Ђ. ФИНАНСИЈСКИ РАСХОДИ (1041 + 1046 + 1047)	1040		21.667	28.176
56 осим 562, 563 и 564	I ФИНАНСИЈСКИ РАСХОДИ ИЗ ОДНОСА СА ПОВЕЗАНИМ ПРАВНИМ ЛИЦИМА И ОСТАЛИ ФИНАНСИЈСКИ РАСХОДИ (1042 + 1043 + 1044 + 1045)	1041		525	3.022
560	1. Финансијски расходи из односа са матичним и зависним правним лицима	1042		525	3.022
561	2. Финансијски расходи из односа са осталим повезаним правним лицима	1043			
565	3. Расходи од учешћа у губитку придружених правних лица и заједничких подухвата	1044			
566 и 569	4. Остали финансијски расходи	1045			
562	II РАСХОДИ КАМАТА (ПРЕМА ТРЕЋИМ ЛИЦИМА)	1046		19.937	22.170
563 и 564	III НЕГАТИВНЕ КУРСНЕ РАЗЛИКЕ И НЕГАТИВНИ ЕФЕКТИ ВАЛУТНЕ КЛАУЗУЛЕ (ПРЕМА ТРЕЋ. ЛИЦ.)	1047		1.205	2.984
	Е. ДОБИТАК ИЗ ФИНАНСИРАЊА (1032 - 1040)	1048		0	0
	Ж. ГУБИТАК ИЗ ФИНАНСИРАЊА (1040 - 1032)	1049		18.927	12.451
683 и 685	З. ПРИХОДИ ОД УСКЛАЂИВАЊА ВРЕДНОСТИ ОСТАЛЕ ИМОВИНЕ КОЈА СЕ ИСКАЗУЈЕ ПО ФЕР ВРЕДНОСТИ КРОЗ БИЛАНС УСПЕХА	1050		31	613
583 и 585	И. РАСХОДИ ОД УСКЛАЂИВАЊА ВРЕДНОСТИ ОСТАЛЕ ИМОВИНЕ КОЈА СЕ ИСКАЗУЈЕ ПО ФЕР ВРЕДНОСТИ КРОЗ БИЛАНС УСПЕХА	1051		0	68
67 и 68 осим 683 и 57 и 58 осим	Ј. ОСТАЛИ ПРИХОДИ	1052		14.447	8.998
	К. ОСТАЛИ РАСХОДИ	1053		14.161	2.769
	Л. ДОБИТАК ИЗ РЕДОВНОГ ПОСЛОВАЊА ПРЕ ОПОРЕЗИВАЊА (1030 - 1031 + 1048 - 1049 + 1050 - 1051 + 1052 - 1053)	1054		137.872	0
	Љ. ГУБИТАК ИЗ РЕДОВНОГ ПОСЛОВАЊА ПРЕ ОПОРЕЗИВАЊА (1031 - 1030 + 1049 - 1048 + 1051 - 1050 + 1053 - 1052)	1055		0	61.099
69-59	М. НЕТО ДОБИТАК ПОСЛОВАЊА КОЈЕ СЕ ОБУСТАВЉА, ЕФЕКТИ ПРОМЕНЕ РАЧУНОВОДСТВЕНЕ ПОЛИТИКЕ И ИСПРАВКА ГРЕШАКА ИЗ РАНИЈИХ ПЕРИОДА	1056		0	0
59-69	Н. НЕТО ГУБИТАК ПОСЛОВАЊА КОЈЕ СЕ ОБУСТАВЉА, РАСХОДИ ПРОМЕНЕ ЕФЕКТИ ПРОМЕНЕ РАЧУНОВОДСТВЕНЕ ПОЛИТИКЕ И ИСПРАВКА ГРЕШАКА ИЗ РАНИЈИХ ПЕРИОДА	1057		1.919	187
	Њ. ДОБИТАК ПРЕ ОПОРЕЗИВАЊА (1054 - 1055 + 1056 - 1057)	1058		135.953	0
	О. ГУБИТАК ПРЕ ОПОРЕЗИВАЊА (1055 - 1054 + 1057 - 1056)	1059		0	61.286
	П. ПОРЕЗ НА ДОБИТАК				
721	I ПОРЕСКИ РАСХОД ПЕРИОДА	1060		0	0
део 722	II ОДЛОЖЕНИ ПОРЕСКИ РАСХОДИ ПЕРИОДА	1061		0	0
део 722	III ОДЛОЖЕНИ ПОРЕСКИ ПРИХОДИ ПЕРИОДА	1062		2.091	4.444
723	Р. ИСПЛАЋЕНА ЛИЧНА ПРИМАЊА ПОСЛОДАВЦА	1063			

	С. НЕТО ДОБИТАК (1058 - 1059 - 1060 - 1061 + 1062 - 1063)	1064		138.044	0
	Т. НЕТО ГУБИТАК (1059 - 1058 + 1060 + 1061 - 1062 + 1063)	1065		0	56.842
	I НЕТО ДОБИТАК КОЈИ ПРИПАДА МАЊИНСКИМ УЛАГАЧИМА	1066			
	II НЕТО ДОБИТАК КОЈИ ПРИПАДА ВЕЋИНСКОМ ВЛАСНИКУ	1067			
	III НЕТО ГУБИТАК КОЈИ ПРИПАДА МАЊИНСКИМ УЛАГАЧИМА	1068			
	IV НЕТО ГУБИТАК КОЈИ ПРИПАДА ВЕЋИНСКОМ ВЛАСНИКУ	1069			
	V ЗАРАДА ПО АКЦИЈИ				
	1. Основна зарада по акцији	1070			
721	2. Умањена (разводњена) зарада по акцији	1071			

у СЕВАЉИ
 дана 16.08 2021 године

М.П.  
 Законски заступник

Попуњава правно лице - предузетник

Матични број **0 7 6 0 6 2 6 5** Шифра делатности **2 4 4 2** ПИБ **1 0 1 5 0 0 8 8 6**

Назив **Импол Севал а.д.**

Седиште **Севојно**

ИЗВЕШТАЈ О ОСТАЛОМ РЕЗУЛТАТУ
за период од **01.01. до 30.06.2021. године**

- ухиљадамадинара -

Група рачуна, рачун	ПОЗИЦИЈА	АОП	Напомена број	Износ	
				Текућа година	Претходна година
1	2	3	4	5	6
	А. НЕТО РЕЗУЛТАТ ИЗ ПОСЛОВАЊА				
	I. НЕТО ДОБИТАК (АОП 1064)	2001		138.044	
	II. НЕТО ГУБИТАК (АОП 1065)	2002			56.842
	Б. ОСТАЛИ СВЕОБУХВАТНИ ДОБИТАК ИЛИ ГУБИТАК				
	а) Ставке које неће бити рекласификоване у Билансу успеха у будућим периодима				
	1. Промене ревалоризације нематеријалне имовине, некретнина, постројења и опреме				
330	а) повећање ревалоризационих резерви	2003			
	б) смањење ревалоризационих резерви	2004			
	2. Актуарски добици или губици по основу планова дефинисаних примања				
331	а) добици	2005			
	б) губици	2006			
	3. Добици или губици по основу улагања у власничке инструменте капитала				
332	а) добици	2007			
	б) губици	2008			
	4. Добици или губици по основу удела у осталом свеобухватном добитку или губитку придружених друштава				
333	а) добици	2009			
	б) губици	2010			
	б) Ставке које накнадно могу бити рекласификоване у Билансу успеха у будућим периодима				
	1. Добици или губици по основу прерачуна финансијских извештаја иностраног пословања				
334	а) добици	2011			
	б) губици	2012			

Група рачуна, рачун	ПОЗИЦИЈА	АОП	Напомена број	Износ	
				Текућа година	Претходна година
1	2	3	4	5	6
335	2. Добици или губици од инструмената заштите нето улагања у инострано пословање				
	а) добаци	2013			
	б) губици	2014			
336	3. Добици или губици по основу инструмената заштите ризика (хеџинга) новчаног тока				
	а) добаци	2015			
	б) губици	2016			
337	4. Добици или губици по основу хартија од вредности расположивих за продају				
	а) добаци	2017			
	б) губици	2018			
	I. ОСТАЛИ БРУТО СВЕОБУХВАТНИ ДОБИТАК (2003 + 2005 + 2007 + 2009 + 2011 + 2013 + 2015 + 2017) - (2004 + 2006 + 2008 + 2010 + 2012 + 2014 + 2016 + 2018) ≥ 0	2019			
	II. ОСТАЛИ БРУТО СВЕОБУХВАТНИ ГУБИТАК (2004 + 2006 + 2008 + 2010 + 2012 + 2014 + 2016 + 2018) - (2003 + 2005 + 2007 + 2009 + 2011 + 2013 + 2015 + 2017) ≥ 0	2020			
	III. ПОРЕЗ НА ОСТАЛИ СВЕОБУХВАТНИ ДОБИТАК ИЛИ ГУБИТАК ПЕРИОДА	2021			
	IV. НЕТО ОСТАЛИ СВЕОБУХВАТНИ ДОБИТАК (2019 - 2020 - 2021) ≥ 0	2022			
	V. НЕТО ОСТАЛИ СВЕОБУХВАТНИ ГУБИТАК (2020 - 2019 + 2021) ≥ 0	2023			
	В. УКУПАН НЕТО СВЕОБУХВАТНИ РЕЗУЛТАТ ПЕРИОДА				
	I. УКУПАН НЕТО СВЕОБУХВАТНИ ДОБИТАК (2001 - 2002 + 2022 - 2023) ≥ 0	2024		138.044	
	II. УКУПАН НЕТО СВЕОБУХВАТНИ ГУБИТАК (2002 - 2001 + 2023 - 2022) ≥ 0	2025			56.842
	Г. УКУПАН НЕТО СВЕОБУХВАТНИ ДОБИТАК ИЛИ ГУБИТАК (2027 + 2028) = АОП 2024 ≥ 0 или АОП 2025 > 0	2026			
	1. Приписан већинским власницима капитала	2027			
	2. Приписан власницима који немају контролу	2028			

У Сезојну

Законски
заступник

дана 16.08. 2021. године

М.П.



Образац прописан Правилником о садржини и форми образаца финансијских извештаја за привредна друштва, задруге и предузетнике ("Службени гласник РС", бр. 95/2014 и 144/2014)

НАЗИВ: ИМПОЛ СЕВАЛ А.Д.	ПИБ: 101500886	ШИФРА
СЕДИШТЕ: Севојно, Првомајска бб	МБ: 07606265	ДЕЛАТНОСТИ: 2442

ИЗВЕШТАЈ О ТОКОВИМА ГОТОВИНЕ ИМПОЛ СЕВАЛ А.Д. за период 01.01-30.06.2021. године

Позиција	АОР	Износ	
		01.01-30.06.2021	01.01-30.06.2020
А. ТОКОВИ ГОТОВИНЕ ИЗ ПОСЛОВНИХ АКТИВНОСТИ			
I. Приливи готовине из пословних активности (1 до 3)	3001	8.618.663	6.455.415
1. Продаја и примљени аванси	3002	8.437.718	6.302.429
2. Примљене камате из пословних активности	3003	7	4
3. Остали приливи из редовног пословања	3004	180.938	152.982
II. Одливи готовине из пословних активности (1 до 5)	3005	7.455.767	6.888.203
1. Исплате добављачима и дати аванси	3006	6.864.959	6.425.611
2. Зараде, накнаде зарада и остали лични расходи	3007	556.938	434.210
3. Плаћене камате	3008	20.659	22.138
4. Порез на добитак	3009	0	0
5. Одливи по основу осталих јавних прихода	3010	13.211	6.244
III. Нето прилив готовине из пословних активности (I-II)	3011	1.162.896	0
IV. Нето одлив готовине из пословних активности (II-I)	3012	0	432.788
Б. ТОКОВИ ГОТОВИНЕ ИЗ АКТИВНОСТИ ИНВЕСТИРАЊА			
I. Приливи готовине из активности инвестирања (1 до 5)	3013	13.712	5.101
1. Продаја акција и удела (нето приливи)	3014	0	0
2. Продаја нематеријалне имовине, некретнина, постројења, опреме и биолошких средстава	3015	0	0
3. Остали финансијски пласмани (нето приливи)	3016	7.057	5.050
4. Примљене камате из активности инвестирања	3017	0	51
5. Примљене дивиденде	3018	6.655	0
II. Одливи готовине из активности инвестирања (1 до 3)	3019	307.717	465.247
1. Куповина акција и удела (нето одливи)	3020	0	0
2. Куповина нематеријалне имовине, некретнина, постројења, опреме и биолошких средстава	3021	307.717	465.247
3. Остали финансијски пласмани (нето одливи)	3022	0	0
III. Нето прилив готовине из активности инвестирања (I-II)	3023	0	0
IV. Нето одлив готовине из активности инвестирања (II-I)	3024	294.005	460.146
В. ТОКОВИ ГОТОВИНЕ ИЗ АКТИВНОСТИ ФИНАНСИРАЊА			
I. Приливи готовине из активности финансирања (1 до 5)	3025	0	770.122
1. Увећање основног капитала	3026	0	0
2. Дугорочни кредити (нето приливи)	3027	0	770.122
3. Краткорочни кредити (нето приливи)	3028	0	0
4. Остале дугорочне обавезе	3029	0	0
5. Остале краткорочне обавезе	3030	0	0
II. Одливи готовине из активности финансирања (1 до 6)	3031	536.995	0
1. Откуп сопствених акција и удела	3032	0	0
2. Дугорочни кредити (одливи)	3033	418.323	0
3. Краткорочни кредити (одливи)	3034	0	0
4. Остале обавезе (одливи)	3035	0	0
5. Финансијски лизинг	3036	0	0
6. Исплаћене дивиденде	3037	118.672	0
III. Нето прилив готовине из активности финансирања (I-II)	3038	0	770.122
IV. Нето одлив готовине из активности финансирања (II-I)	3039	536.995	0
Г. СВЕГА ПРИЛИВ ГОТОВИНЕ (3001 + 3013 + 3025)	3040	8.632.375	7.230.638
Д. СВЕГА ОДЛИВ ГОТОВИНЕ (3005 + 3019 + 3031)	3041	8.300.479	7.353.450
Ђ. НЕТО ПРИЛИВ ГОТОВИНЕ (3040 - 3041)	3042	331.896	0
Е. НЕТО ОДЛИВ ГОТОВИНЕ (3041 - 3040)	3043	0	122.812
Ж. ГОТОВИНА НА ПОЧЕТКУ ОБРАЧУНСКОГ ПЕРИОДА	3044	356.605	469.538
З. ПОЗИТИВНЕ КУРСНЕ РАЗЛИКЕ ПО ОСНОВУ ПРЕРАЧУНА ГОТОВИНЕ	3045	0	0
И. НЕГАТИВНЕ КУРСНЕ РАЗЛИКЕ ПО ОСНОВУ ПРЕРАЧУНА ГОТОВИНЕ	3046	0	0
Ј. ГОТОВИНА НА КРАЈУ ОБРАЧУНСКОГ ПЕРИОДА (3042 - 3043 + 3044 + 3045 - 3046)	3047	688.501	346.726

у Севојно

дана 16.08. 2021. године

Законски заступник

М.П.

Редни Број	ОПИС	Компоненте капитала					
		АОП	35	АОП	047 и 237	АОП	34
			Губитак		Откупљене сопствене акције		Нераспоређени добитак
	2		6		7		8
1.	Почетно стање претходне године на дан 01.01.2020.						
	а) дуговни салдо рачуна	4055		4073		4091	
	б) потражни салдо рачуна	4056		4074		4092	4.970.242
2.	Исправка материјално значајних грешака и промена рачуноводствених политика						
	а) исправке на дуговној страни рачуна	4057		4075		4093	
	б) исправке на потражној страни рачуна	4058		4076		4094	
3.	Кориговано почетно стање претходне године на дан 01.01.2020.						
	а) кориговани дуговни салдо рачуна $(1a + 2a - 2б) \geq 0$	4059		4077		4095	
	б) кориговани потражни салдо рачуна $(1б - 2a + 2б) \geq 0$	4060		4078		4096	4.970.242
4.	Промене у претходној 2020. години						
	а) промет на дуговној страни рачуна	4061	6.443	4079		4097	117.597
	б) промет на потражној страни рачуна	4062		4080		4098	12.833
5.	Стање на крају претходне године 31.12.2020.						
	а) дуговни салдо рачуна $(3a + 4a - 4б) \geq 0$	4063	6.443	4081		4099	
	б) потражни салдо рачуна $(3б - 4a + 4б) \geq 0$	4064		4082		4100	4.865.478
6.	Исправка материјално значајних грешака и промена рачуноводствених политика						
	а) исправке на дуговној страни рачуна	4065		4083		4101	
	б) исправке на потражној страни рачуна	4066		4084		4102	
7.	Кориговано почетно стање текуће године на дан 01.01.2021.						
	а) кориговани дуговни салдо рачуна $(5a + 6a - 6б) \geq 0$	4067	6.443	4085		4103	
	б) кориговани потражни салдо рачуна $(5б - 6a + 6б) \geq 0$	4068		4086		4104	4.865.478
8.	Промене у текућој 2021. години						
	а) промет на дуговној страни рачуна	4069		4087		4105	124.040
	б) промет на потражној страни рачуна	4070	6.443	4088		4106	138.126
9.	Стање на крају текуће године 30.06.2021.						
	а) дуговни салдо рачуна $(7a + 8a - 8б) \geq 0$	4071		4089		4107	
	б) потражни салдо рачуна $(7б - 8a + 8б) \geq 0$	4072		4090		4108	4.879.564

Редни број	ОПИС	Компоненте осталог резултата					
		АОП	330	АОП	331	АОП	332
			Ревалоризационе резерве		Актуарски добици или губици		Добици или губици по основу улагања у власничке инструменте капитала
1	2		9		10		11
1.	Почетно стање претходне године на дан 01.01.2020.						
	а) дуговни салдо рачуна	4109		4127		4145	
	б) потражни салдо рачуна	4110	799.838	4128		4146	
2.	Исправка материјално значајних грешака и промена рачуноводствених политика						
	а) исправке на дуговној страни рачуна	4111		4129		4147	
	б) исправке на потражној страни рачуна	4112		4130		4148	
3.	Кориговано почетно стање претходне године на дан 01.01.2020.						
	а) кориговани дуговни салдо рачуна $(1a + 2a - 2b) \geq 0$	4113		4131		4149	
	б) кориговани потражни салдо рачуна $(1b - 2a + 2b) \geq 0$	4114	799.838	4132		4150	
4.	Промене у претходној 2020. години						
	а) промет на дуговној страни рачуна	4115	892	4133		4151	
	б) промет на потражној страни рачуна	4116		4134		4152	
5.	Стање на крају претходне године 31.12.2020.						
	а) дуговни салдо рачуна $(3a + 4a - 4b) \geq 0$	4117		4135		4153	
	б) потражни салдо рачуна $(3b - 4a + 4b) \geq 0$	4118	798.946	4136		4154	
6.	Исправка материјално значајних грешака и промена рачуноводствених политика						
	а) исправке на дуговној страни рачуна	4119		4137		4155	
	б) исправке на потражној страни рачуна	4120		4138		4156	
7.	Кориговано почетно стање текуће године на дан 01.01.2021.						
	а) кориговани дуговни салдо рачуна $(5a + 6a - 6b) \geq 0$	4121		4139		4157	
	б) кориговани потражни салдо рачуна $(5b - 6a + 6b) \geq 0$	4122	798.946	4140		4158	
8.	Промене у текућој 2021. години						
	а) промет на дуговној страни рачуна	4123	83	4141		4159	
	б) промет на потражној страни рачуна	4124		4142		4160	
9.	Стање на крају текуће године 30.06. 2021.						
	а) дуговни салдо рачуна $(7a + 8a - 8b) \geq 0$	4125		4143		4161	
	б) потражни салдо рачуна $(7b - 8a + 8b) \geq 0$	4126	798.863	4144		4162	

Редн и број	ОПИС	Компоненте осталог резултата					
		АОП	333	АОП	334 и 335	336	
			Добици или губици по основу удела у осталом добитку или губитку придружених друштва		Добици или губици по основу иностраниг пословања и прерачуна финансијских извештаја		Добици или губици по основу хеџинга новчаног тока
1	2		12		13		14
1.	Почетно стање претходне године на дан 01.01.2020.						
	а) дуговни салдо рачуна	4163		4181		4199	
	б) потражни салдо рачуна	4164		4182		4200	
2.	Исправка материјално значајних грешака и промена рачуноводствених политика						
	а) исправке на дуговној страни рачуна	4165		4183		4201	
	б) исправке на потражној страни рачуна	4166		4184		4202	
3.	Кориговано почетно стање претходне године на дан 01.01.2020.						
	а) кориговани дуговни салдо рачуна (1а + 2а - 2б) ≥ 0	4167		4185		4203	
	б) кориговани потражни салдо рачуна (1б - 2а + 2б) ≥ 0	4168		4186		4204	
4.	Промене у претходној 2020. години						
	а) промет на дуговној страни рачуна	4169		4187		4205	
	б) промет на потражној страни рачуна	4170		4188		4206	
5.	Стање на крају претходне године 31.12.2020.						
	а) дуговни салдо рачуна (3а + 4а - 4б) ≥ 0	4171		4189		4207	
	б) потражни салдо рачуна (3б - 4а + 4б) ≥ 0	4172		4190		4208	
6.	Исправка материјално значајних грешака и промена рачуноводствених политика						
	а) исправке на дуговној страни рачуна	4173		4191		4209	
	б) исправке на потражној страни рачуна	4174		4192		4210	
7.	Кориговано почетно стање текуће године на дан 01.01.2021.						
	а) кориговани дуговн исалдо рачуна (5а + 6а - 6б) ≥ 0	4175		4193		4211	
	б) кориговани потражни салдо рачуна (5б - 6а + 6б) ≥ 0	4176		4194		4212	
8.	Промене у текућој 2021. години						
	а) промет на дуговно ј страни рачуна	4177		4195		4213	
	б) промет на потражној страни рачуна	4178		4196		4214	
9.	Стање на крају текуће године 30.06. 2021.						
	а) дуговни салдо рачуна (7а + 8а - 8б) ≥ 0	4179		4197		4215	
	б) потражни салд орачуна (7б - 8а + 8б) ≥ 0	4180		4198		4216	


Редни број	ОПИС	Компоненте осталог резултата		АОП	Укупан капитал [\sum (ред 16 кол 3 до кол 15) - \sum (ред 1а кол 3 до кол 15)] ≥ 0	АОП	Губитак изнад капитала [\sum (ред 1а кол 3 до кол 15) - \sum (ред 16 кол 3 до кол 15)] ≥ 0
		АОП	337 Добици или губици по основу ХОВ расположивих за продају				
1	2		15		16		17
1.	Почетно стање претходне године на дан 01.01.2020.						
	а) дуговни салдо рачуна	4217		4235	6.819.856	4244	
	б) потражни салдо рачуна	4218					
2.	Исправка материјално значајних грешака и промена рачуноводствених политика						
	а) исправке на дуговној страни рачуна	4219		4236		4245	
	б) исправке на потражној страни рачуна	4220					
3.	Кориговано почетно стање претходне године на дан 01.01.2020.						
	а) кориговани дуговни салдо рачуна ($1а + 2а - 2б \geq 0$)	4221		4237	6.819.856	4246	
	б) кориговани потражни салдо рачуна ($1б - 2а + 2б \geq 0$)	4222					
4.	Промене у претходној 2020. години						
	а) промет на дуговној страни рачуна	4223		4238		4247	
	б) промет на потражној страни рачуна	4224					
5.	Стање на крају претходне године 31.12.2020.						
	а) дуговни салдо рачуна ($3а + 4а - 4б \geq 0$)	4225		4239	6.707.757	4248	
	б) потражни салдо рачуна ($3б - 4а + 4б \geq 0$)	4226					
6.	Исправка материјално значајних грешака и промена рачуноводствених политика						
	а) исправке на дуговној страни рачуна	4227		4240		4249	
	б) исправке на потражној страни рачуна	4228					
7.	Кориговано почетно стање текуће године на дан 01.01.2021.						
	а) кориговани дуговни салдо рачуна ($5а + 6а - 6б \geq 0$)	4229		4241	6.707.757	4250	
	б) кориговани потражни салдо рачуна ($5б - 6а + 6б \geq 0$)	4230					
8.	Промене у текућој 2021. години						
	а) промет на дуговној страни рачуна	4231		4242		4251	
	б) промет на потражној страни рачуна	4232					
9.	Стање на крају текуће године 30.06.2021.						
	а) дуговни салдо рачуна ($7а + 8а - 8б \geq 0$)	4233		4243	6.728.203	4252	
	б) потражни салдо рачуна ($7б - 8а + 8б \geq 0$)	4234					

У Свазичу

Законски заступник

М.П.

дана 16.08. 20 21. године



Образац прописан Правилником о садржини и форми образаца финансијских извештаја за привредна друштва, задруге и предузетнике ("Службени гласник РС", бр. 95/2014 и 144/2014)

**IMPOL SEVAL Valjaonica aluminijuma a.d.
SEVOJNO**

**NAPOMENE UZ
FINANSIJSKI IZVEŠTAJ
ZA PERIOD I-VI 2021. GODINE**

Sevojno, avgust 2021. godine

Sadržaj

1.	OPŠTI PODACI	3
2.	RAČUNOVODSTVENE POLITIKE	4
2.1.	Nematerijalna imovina	5
2.2.	Nekretnine, postrojenja, oprema	5
2.2.1.	<i>Vrednovanje nekretnina, postrojenja i opreme i njihovo otpisivanje</i>	6
2.3.	Investicione nekretnine	9
2.4.	Dugoročni finansijski plasmani	9
2.5.	Zalihe	9
2.6.	Kratkoročna potraživanja i plasmani	9
2.7.	Dugoročne i kratkoročne obaveze.....	10
2.8.	Dugoročna rezervisanja	10
2.9.	Prihodi i rashodi	10
2.10.	Troškovi pozajmljivanja	11
2.11.	Preračunavanje sredstava i obaveza u stranim sredstvima plaćanja.....	11
2.12.	Porezi i doprinosi.....	11
3.	ANALIZA POZICIJA BILANSA STANJA I BILANSA USPEHA	12
3.1.	Nematerijalna imovina	12
3.2.	Nekretnine, postrojenja i oprema	13
3.3.	DUGOROČNI FINANSIJSKI PLASMANI	15
3.3.1.	Učešća u kapitalu zavisnih pravnih lica.....	15
3.3.2.	Ostala učešća u kapitalu	15
3.3.3.	Ostali dugoročni finansijski plasmani	15
3.4.	ZALIHE	15
3.5.	POTRAŽIVANJA PO OSNOVU PRODAJE	15
3.6.	DRUGA POTRAŽIVANJA	16
3.7.	KRATKOROČNI FINANSIJSKI PLASMANI	17
3.8.	GOTOVINSKI EKVIVALENTI I GOTOVINA	17
3.9.	POREZ NA DODATU VREDNOST I AVR.....	17
3.10.	KAPITAL.....	18
3.11.	DUGOROČNA REZERVISANJA I OBAVEZE	19
3.11.1.	Dugoročna rezervisanja	19
3.11.2.	Dugoročne obaveze.....	19
3.12.	Odložene poreske obaveze	20
3.13.	KRATKOROČNE OBAVEZE.....	21
3.13.1.	Kratkoročne finansijske obaveze	21
3.14.	PRIMLJENI AVANSI, DEPOZITI I KAUCIJE	22
3.15.	OBAVEZE IZ POSLOVANJA.....	22
3.16.	Ostale kratkoročne obaveze.....	23
3.17.	OBAVEZE PO OSNOVU PDV I OSTALIH JAVNIH PRIHODA i PVR	24
3.18.	VANBILANSNE POZICIJE	24
3.19.	POSLOVNI PRIHODI.....	24
3.20.	Prihodi od prodaje proizvoda i usluga.....	24
3.21.	Drugi poslovni prihodi	25

3.22.	POSLOVNI RASHODI.....	25
3.23.	Prihodi od aktiviranja učinaka i robe	25
3.24.	Povećanje vrednosti zaliha nedovršenih i gotovih proizvoda i nedovršenih usluga	25
3.25.	Smanjenje vrednosti zaliha nedovršenih i gotovih proizvoda i nedovršenih usluga	26
3.26.	Troškovi materijala.....	26
3.27.	Troškovi goriva i energije	26
3.28.	Troškovi zarada	26
3.29.	Troškovi proizvodnih usluga	27
3.30.	Troškovi amortizacije i rezervisanja	27
3.31.	Nematerijalni troškovi.....	27
3.32.	POSLOVNI DOBITAK	28
3.33.	POSLOVNI GUBITAK	28
3.34.	FINANSIJSKI PRIHODI	28
3.35.	FINANSIJSKI RASHODI	29
3.36.	GUBITAK FINANSIRANJA.....	29
3.37.	OSTALI PRIHODI.....	30
3.38.	OSTALI RASHODI	30
3.39.	DOBITAK IZ REDOVNOG POSLOVANJA PRE OPOREZIVANJA.....	30
3.40.	GUBITAK IZ REDOVNOG POSLOVANJA PRE OPOREZIVANJA.....	30
3.41.	DOBITAK PRE OPOREZIVANJA	31
3.42.	GUBITAK PRE OPOREZIVANJA.....	31
3.43.	NETO DOBITAK	31
3.44.	NETO GUBITAK	31
3.45.	Realni tereti na imovini	31
3.46.	Upravljanje rizicima	31
4.	TRANSAKCIJE POVEZANIH PRAVNIH LICA	33
4.1.	Transakcije Impol Seval a.d. sa matičnim pravnim licem u inostranstvu	33
4.2.	OSTVARENI REZULTATI MATIČNOG I ZAVISNIH PRAVNIH LICA	33
4.3.	OPIS OČEKIVANOG RAZVOJA MATIČNOG I ZAVISNIH PRAVNIH LICA U NAREDNOM PERIODU	36
5.	DEVIZNI KURSEVI.....	36
6.	Važniji poslovni događaji koji su nastupili nakon proteka poslovne godine za koju je izveštaj pripremljen	37

1. OPŠTI PODACI

IMPOL SEVAL Valjaonica Aluminijsa a.d. Sevojno je konstituisan kao akcionarsko društvo 16.10.2002. godine nakon što je na raspisanom tenderu IMPOL d.o.o. Slovenska Bistrica kupila 70% društvenog kapitala Preduzeća Valjaonica aluminijsa, Društveno preduzeće, Sevojno. Uspostavljena je vlasnička struktura gde je pored Impol d.o.o. sa učešćem u vlasništvu 70%, 15% učešće manjinskih akcionara i 15% Akcionarski fond a.d. Beograd.

Naziv firme je: IMPOL SEVAL Valjaonica Aluminijsa a.d. Sevojno, sa skraćenim nazivom Impol Seval a.d. Sevojno

Adresa Društva: Sevojno, Prvomajska bb

Društvo je registrovano 24.10.2002. god. u Trgovinskom sudu u Užicu pod brojem Fi 756/02

Matični broj: 07606265

Šifra delatnosti: 2442 – proizvodnja aluminijsa

Generalni Direktor Društva: Ninko Tešić, dipl.ecc

Web site: www.impol.rs

E-mail adresa: office@impol.rs

Impol Seval Valjaonica aluminijsa a.d. raspolaže sa 942.287 običnih akcija nominalne vrednosti od 1.000,00 din. po akciji, sa sledećom strukturom:

- IMPOL d.o.o. Slovenska Bistrica je vlasnik 70% akcija
- Ostali akcionari poseduju 15% akcija i
- Akcionarski fond a.d. Beograd ima preostalih 15% akcija.

Odlukama Upravnog odbora od 25. i 26. oktobra 2004. godine osnovana su tri jednočlana društva sa ograničenom odgovornošću koja su počela sa radom od 01.01.2005. godine čiji je 100% vlasnik Impol Seval a.d. Sevojno:

1. IMPOL SEVAL PKC – Pravno-Kadrovski centar d.o.o. Sevojno
2. IMPOL SEVAL Final – Finansije i računovodstvo d.o.o. Sevojno.
3. IMPOL SEVAL Tehnika d.o.o. Sevojno

Impol Seval Tehnika d.o.o. je poslovala samostalno do momenta kada je došlo do pripajanja Impol Seval Finalizacije d.o.o. koja je osnovana 01.04.2003. godine sa 100% vlasništvom Impol Seval a.d. Sevojno.

Odlukama Upravnog odbora Finalizacije d.o.o. i Direktora Tehnike d.o.o. 10.10.2008. godine došlo je do statusne promene spajanja uz pripajanje između Finalizacije d.o.o. i Tehnike d.o.o., pri čemu je Finalizacija d.o.o. prestala da postoji pripajanjem Tehnici d.o.o. sa sedištem u Užicu. 12.10.2017. godine je u Agenciji za privredne registre izvršena promena sedišta i adrese firme u Sevojno, Prvomajska bb.

IMPOL SEVAL President d.o.o. - odlukom o osnivanju jednočlanog društva sa ograničenom odgovornošću Društvo je osnovalo 31.12.2010. godine jednočlano društvo sa ograničenom odgovornošću pod poslovnim imenom IMPOL SEVAL PRESIDENT d.o.o. Zlatibor i delatnošću hotelski smeštaj i ugostiteljstvo.

Rešenjem APR broj BD 25104/2020 od 27.03.2020. godine registrovana je statusna promena pripajanja i izvršeno brisanje privrednog društva Impol Seval President d.o.o. iz registra Rešenjem APR broj BD 25101/2020.

Ugovorom o osnivanju Društva za upravljanje Slobodnom zonom od 10.03.2010. godine osnovano je Društvo za upravljanje Slobodnom zonom Užice d.o.o. Sevojno. Impol Seval a.d. ima udeo u iznosu 33,33% u osnovnom kapitalu Društva.

Osnovna delatnost Društva je proizvodnja aluminijsa. Impol Seval a.d. je jedini proizvođač valjanih proizvoda od aluminijsa i legura aluminijsa u Srbiji sa sledećim asortimanom:

- toplo valjane trake
- toplo valjane ploče
- hladno valjane trake
- hladno valjani limovi

- debeli limovi 3-5 mm
- orebrene trake i limovi
- bojene trake i limovi
- profilisani limovi, bojani i nebojeni
- embosirani limovi i trake
- finalni proizvodi za građevinarstvo

2. RAČUNOVODSTVENE POLITIKE

Računovodstvene politike su posebna načela, osnovi, pravila i praksa koju je usvojilo Društvo za pripremanje i prikazivanje finansijskih izveštaja u skladu sa MSFI/MRS i u skladu sa poslovnom i računovodstvenom politikom grupacije Impol d.o.o.

Izbor računovodstvenih politika izvršen je uz poštovanje opštih računovodstvenih načela, principa i pravila vrednovanja koji su propisani MSFI/MRS i koji su primenljivi na konkretne uslove u Društvu.

Usvojene računovodstvene politike primenjuju se dosledno u dužem vremenskom periodu i mogu se menjati samo u slučaju promene MSFI/MRS ili ukoliko promene obezbeđuju pouzdanije i važnije informacije o finansijskom položaju i rezultatima poslovanja.

U skladu sa Zakonom o računovodstvu, privredno društvo Impol Seval a.d. razvrstano kao veliko pravno lice, u obavezi je da primenjuje Međunarodne standarde finansijskog izveštavanja (MSFI) u punom obimu (kompletne). MSFI obuhvataju Okvir za pripremanje i prikazivanje finansijskih izveštaja (Konceptualni okvir), Međunarodne računovodstvene standarde-MRS (International Accounting Standards-IAS), Međunarodne standarde finansijskog izveštavanja – MSFI (International Financial Reporting Standards-IFRS) i sa njima povezana tumačenja izdata od Komiteta za tumačenje računovodstvenih standarda (International Financial Reporting Interpretations Committee - IFRIC) kao i naknadne izmene standarda, odobrene od strane Odbora za međunarodne računovodstvene standarde (International Accounting Standards Board – IASB) čiji je prevod utvrdilo i objavilo Ministarstvo nadležno za poslove finansija.

Članom 3. Zakona o računovodstvu propisano je da tekst prevoda i datum početka primene MSFI rešenjem utvrđuje Ministarstvo finansija i objavljuje u »Službenom glasniku Republike Srbije« i na internet stranici Ministarstva.

Na osnovu Rešenja Ministarstva finansija od 13. marta 2014. godine, utvrđen je zvaničan prevod osnovnih tekstova MRS i MSFI, Konceptualnog okvira za finansijsko izveštavanje kao i povezanih IFRIC tumačenja koji je objavljen u Službenom glasniku RS broj 35 od 27. marta 2014. godine.

U »Službenom glasniku RS« br 92/19, od 25.12.2019. godine, objavljeno je novo Rešenje o utvrđivanju prevoda Međunarodnih standarda finansijskog izveštavanja (MSFI) koji stupa na snagu osmog dana od objavljivanja. U novim prevodima sadržani su i novi MSFI i obavezujuća tumačenja i to:

- MSFI 9 Finansijski instrumenti
- MSFI 14 Regulisana vremenaska razgraničenja
- MSFI 15 Prihodi od ugovora sa kupcima
- IFRIC Tumačenje 21 Dažbine
- IFRIC Tumačenje 22 Transakcije u stranim valutama

Ministar finansija doneo je Rešenje o utvrđivanju prevoda Međunarodnih standarda finansijskog izveštavanja (MSFI), koje je objavljeno u Službenom glasniku RS broj 123/20, od 13. oktobra 2020. godine. Rešenje stupa na snagu osmog dana od dana objavljivanja, tj. 21. oktobra 2020. godine.

Rešenjem je utvrđen prevod Međunarodnih standarda finansijskog izveštavanja (MSFI), koji je dat u prilogu ovog rešenja i čini njegov sastavni deo.

MSFI iz Rešenja počće da se primenjuju od finansijskih izveštaja koji se sastavljaju na dan 31. decembra 2021. godine.

Dakle, objavljeni su prevodi svih pojedinačnih MRS, kao i MSFI, zaključno sa MSFI 16 - Lizing. Objavljivanje novog MSFI 16 svakako je najznačajnije, jer taj Standard donosi suštinski drugačija

pravila računovodstvenog evidentiranja klasičnog ugovora o zakupu u poslovnim knjigama zakupca, u odnosu na višedecenijsku praksu.

2.1. Nematerijalna imovina

Nematerijalna imovina sadržana je u nenovčanom obliku (koja ne predstavljaju fizička sredstva) kao što su: *goodwill*, patenti, licence, koncesije, zaštitni znakovi, žigovi, softveri, franšize, ulaganja u razvoj proizvodnje novih proizvoda, procesa.

Nematerijalna imovina predstavlja resurs Društva pod uslovom da ga Društvo može kontrolisati i da Društvo od tog nematerijalnog sredstva ostvaruje ekonomske koristi.

Nematerijalna imovina početno se vrednuje na osnovu nabavne cene ili cene koštanja. Nematerijalna imovina nakon početnog priznavanja iskazuje se po nabavnoj ceni ili ceni koštanja umanjenoj za ispravku vrednosti i akumuliranog gubitka po osnovu obezvređivanja.

Nematerijalna imovina podleže obračunu amortizacije, a amortizacija počinje da se obračunava od narednog meseca u odnosu na mesec u kojem je nematerijalna imovina raspoloživa za upotrebu. Osnovica za amortizaciju nematerijalne imovine čini nabavna vrednost ili cena koštanja po odbitku njihove preostale vrednosti. Nematerijalna imovina otpisuje se putem proporcionalne stope amortizacije u roku od 5 godina, osim ulaganja čije korišćenje je utvrđeno ugovorom, kada se otpisivanje vrši u rokovima predviđenim ugovorom i *goodwill* koji se otpisuje u roku od 10 godina.

2.2. Nekretnine, postrojenja, oprema

Priznavanje, odmeravanje i evidentiranje nekretnina, postrojenja i opreme Društva vrši se u skladu sa MRS 16.

Početno priznavanje nekretnina, postrojenja i opreme vrši se po nabavnoj vrednosti ili po ceni koštanja samo pod uslovom:

- ako je verovatno da će se buduće ekonomske koristi povezane sa tim sredstvom prilivati u Društvo
- ako se nabavna vrednost može pouzdano odmeriti.

Nekretnine, postrojenja i oprema obuhvataju materijalna sredstva čiji je vek trajanja duži od jedne godine i za koje je verovatno da će Društvo ostvariti u budućnosti ekonomske koristi (ostvarivati prihod) i čija je pojedinačna nabavna cena u vreme nabavke prema proceni rukovodioca računovodstva može da bude osnovno sredstvo.

Nekretnine, postrojenja i oprema čine grupu sredstava slične prirode i namene u poslovanju Društva:

- zemljište
- zgrade
- mašine
- motorna vozila
- nameštaj i nepokretni inventar
- kancelarijska oprema

Nabavna vrednost sastoji se od nabavne cene uvećane za sve zavisne troškove nabavke. Nabavna vrednost se može uvećati za kamate koje proizilaze iz kupovine osnovnih sredstava, u skladu sa MRS 23-Troškovi pozajmljivanja s tim da iznos nabavne vrednosti ne prelazi iznos troškova zamene ili iznos koji se može povratiti prodajom. Sredstva koja se izrađuju u sopstvenoj režiji vrednuju se po ceni koštanja, pod uslovom da nije veća od neto prodajne vrednosti. U nabavnu vrednost se mogu uključiti i zarade proizvodnih radnika, s tim da iznos nabavne vrednosti ne prelazi iznos neto prodajne vrednosti, tj. iznos koji se može povratiti prodajom.

Naknadni izdaci za nekretnine, postrojenja i opremu priznaju se kao sredstvo samo kada se vrši:

- izmena i dogradnja postrojenja kojim se produžava koristan vek trajanja i povećanje kapaciteta
- dogradnja kojom se unapređuje i poboljšava kvalitet proizvoda, bitno smanjuje troškove proizvodnje u odnosu na troškove proizvodnje pre ulaganja
- usvajanje novih proizvodnih procesa (modernizacija) kojom se smanjuju prethodni troškovi proizvodnje

Važniji rezervni delovi i pomoćna oprema smatraju se nekretninama, postrojenjima i opremom kada Društvo očekuje da ih koristi duže od jednog obračunskog perioda i ako je pojedinačna nabavna cena značajnije vrednosti.

U skladu sa principima priznavanja definisanim u paragrafu 7 MRS 16- Nekretnine, postrojenja i oprema, u knjigovodstvenu vrednost se ne priznaju troškovi popravki, servisiranja, remonta postrojenja i opreme, već predstavljaju rashod u trenutku kada je nastao jer se sa njima obnavlja, a ne povećava prvobitno procenjeni standardni učinak.

2.2.1. Vrednovanje nekretnina, postrojenja i opreme i njihovo otpisivanje

Vrednovanje nekretnina, postrojenja i opreme nakon početnog priznavanja vrši se u skladu sa MRS 16-Nekretnine, postrojenja i oprema.

Nakon početnog vrednovanja sredstva Društvo se opredelilo za model revalorizacije prilikom odmeravanja vrednosti nekretnina, postrojenja i opreme u skladu sa MRS 16, paragraf 29-42. Model revalorizacije podrazumeva da, nakon što se priznaju kao sredstvo, nekretnine, postrojenja i oprema čija se fer vrednost može pouzdano odmeriti, knjiže se po revalorizovanom iznosu (fer vrednost na datum revalorizacije umanjena za naknadnu akumuliranu amortizaciju i naknadne akumulirane gubitke zbog umanjenja vrednosti). Revalorizacija se vrši dovoljno redovno, kako bi se obezbedilo da se knjigovodstvena vrednost bitno ne razlikuje od fer vrednosti.

Knjigovodstvena vrednost je iznos po kom se imovina (sredstvo) priznaje nakon oduzimanja akumulirane amortizacije i akumuliranih gubitaka po osnovu umanjenja vrednosti.

Fer vrednost se definiše kao iznos za koji se neko sredstvo može razmeniti između upoznatih, voljnih strana u okviru nezavisne transakcije.

Ako se vrši revalorizacija određene nekretnine, postrojenja i opreme, revalorizuje se celokupna grupa kojoj to sredstvo pripada.

Ako se knjigovodstvena vrednost sredstva poveća kao rezultat revalorizacije, to povećanje se priznaje u ukupnom ostalom rezultatu i akumulira u kapitalu, u okviru pozicije revalorizacione rezerve. Međutim, povećanje se priznaje kao prihod u Bilansu uspeha do onog iznosa do kojeg se stornira prethodno priznato revalorizaciono smanjenje istog sredstva u Bilansu uspeha.

Ako se knjigovodstvena vrednost sredstva smanji kao rezultat revalorizacije, to smanjenje se priznaje kao rashod. Međutim, smanjenje se priznaje u ukupnom ostalom rezultatu do iznosa postojećih revalorizacionih rezervi koje se odnosi na to sredstvo. Smanjenje priznato u ukupnom ostalom rezultatu smanjuje iznos akumuliran u kapitalu u okviru pozicije revalorizacionih rezervi.

Revalorizacione rezerve koje su sastavni deo kapitala, a koje se odnose na nekretnine, postrojenja i opremu, mogu se preneti direktno na neraspoređenu dobit kada sredstvo prestane da se priznaje. To podrazumeva prenos celokupnog ostatka kada se sredstvo povuče iz upotrebe ili otuđi.

Prilikom procene nekretnina, postrojenja i opreme procenjuju se sve nekretnine, sredstva i oprema iz grupe u kojoj to sredstvo pripada.

Kada ne postoji dokaz tržišne vrednosti zbog posebnosti postrojenja i opreme i zbog toga što se ona retko prodaju, procenjuje se po amortizacionoj vrednosti njihove zamene. Kada su promene fer vrednosti neznatne ne vrši se procena (revalorizacija).

Prva procena opreme po fer vrednosti Impol Seval a.d. je izvršena na dan 31.12.2004. godine. Za procenu je angažovan nezavisni procenitelj Ekonomski institut Beograd, pri čemu je kao metoda procene korišćen troškovni pristup.

Troškovni pristup bazira na pretpostavci zamene uloženi sredstava, odnosno utvrđivanje cene po kojoj bi se konkretna imovina sličnih karakteristika mogla nabaviti ili izraditi. Pri tome se podrazumeva da postoji supstitut konkretne vrste imovine sličnog stepena korisnosti. Troškovni metod se primenjuje u slučajevima kada je knjigovodstvena vrednost nerealno iskazana, najčešće kao posledica hiperinflacije, neusklađenosti realnog i zvaničnog kursa domaće valute i drugih neusklađenosti koja su u vremenskom periodu koji je prethodio datumu procene po fer vrednosti karakterisala privredu u Republici Srbiji.

Troškovni metod u proceni fer vrednosti sredstava polazi od identifikacije aktuelnih troškova zamene imovine koja je predmet procene, a zatim se oduzima gubitak vrednosti koji je prouzrokovan fizičkim pogoršanjem, funkcionalnom ili ekonomskom zastarelošću, što na kraju rezultira u procenjenoj sadašnjoj vrednosti.

Postoji više metoda određivanja aktuelne (sadašnje) vrednosti novih sredstava. Najvažniji metodi koji su korišćeni prilikom procene sredstava Društva su kombinacija metoda procene pojedinačnih komponenti, metode procene prema indeksu cena, metod troškovi-kapacitet i ostali inženjering metodi, u skladu sa specifičnim karakteristikama pojedinačne opreme i postrojenja.

<i>Knjigovodstvena sadašnja vrednost pre procene</i>	<i>Procenjena sadašnja vrednost</i>
179.683.395,43 din.	1.190.535.258,00 din.

Pozitivan efekat revalorizacije koji je proknjižen u korist revalorizacionih rezervi iznosi 1.029.131.587,78 dinara, a negativan efekat koji je priznat kao rashod u Bilansu uspeha u iznosu od 18.279.724,95 dinara.

Tokom 2021. godine izvršeno smanjenje revalorizacionih rezervi po osnovu rashoda prenosom u neraspoređenu dobit u iznosu od 83 hiljade dinara.

Preispitivanje tržišne (fer) vrednosti i ostatka vrednosti opreme, odnosno procena troškova zamene opreme koja je predmet procene vrši se svake godine na datum godišnjeg Bilansa. Procenu će vršiti komisija koju imenuje Direktor Društva.

Stalna radna grupa formirana od strane Generalnog direktora Društva preispitala je vrednost osnovnih sredstava i njihov preostali vek korišćenja sa stanjem na dan 31.12.2020. godine i konstatovala da je vrednost osnovnih sredstava i preostali vek korišćenja realno utvrđen. Nekretnine, postrojenja i oprema otpisuju se na teret rashoda putem amortizacije.

Metod amortizacije odražava način očekivanog trošenja budućih ekonomskih koristi. Metod amortizacije se proverava najmanje jednom godišnje, na kraju svake finansijske godine i ako postoje značajne promene u očekivanoj dinamici trošenja budućih ekonomskih koristi, metod se menja. Takva promena predstavlja promenu računovostvene procene u skladu sa MRS(IAS)8.

Amortizacija se obračunava primenom proporcionalne metode na osnovicu koju čini revalorizovana vrednost. Proporcionalna amortizacija ima za rezultat konstantne troškove u toku korisnog veka sredstva.

Iznos nekretnine, postrojenja i opreme koji podleže amortizaciji otpisuje se sistematski tokom njihovog korisnog veka trajanja primenom proporcionalnih stopa amortizacije koje se utvrđuju putem sledećeg obrasca:

$$\text{stopa amortizacije} = 100 / \text{korisni vek trajanja sredstva}$$

Obračun amortizacije nekretnina, postrojenja i opreme počinje od narednog meseca u odnosu na mesec u kojem je sredstvo stavljeno u upotrebu.

Obračunati trošak amortizacije priznaje se kao rashod perioda u kome je nastao.

U Društvu se najčešće koriste sledeće stope amortizacije:

NAZIV OSNOVNOG SREDSTVA	STOPA AM (%)
ULJNA STANICA	8,00
REZERVOAR	10,00
GRADJEVINSKI OBJEKAT VODOSNABDEVANJA	2,50
DALJINOVODI	3,00
ZGRADA TRAFOSTANICE	2,00
TRAFOSTANICA OPREMA	5,00
KABLOVSKI RAZVODI	4,00
OSVETLJENJE HALE	2,00
VODOVODNA MREŽA	2,00
KANALIZACIJA	1,50
KOTLARNICA	4,00
TOPLOVOD	4,00
ELEKTRO KANALI	2,50
VODOSNABDEVANJE	3,30
HALA I ZGRADE	2,50
AUTOMATSKA VRATA NA HALI	12,50
SKLADIŠTE OPASNIH MATERIJIA	4,46
MAGACIN	3,00
KLEŠTA, PEĆI	8,50
OPREMA LIVNICE II	1,93
PEĆ ZA GREJANJE PINOVA	12,50
PEĆI ZA TOPLJENJE	4,00
LIVNI STO 400X1600 GAUTCHI	10,00
REVITALIZACIJA PEĆI ZA ZAGREVANJE BLOKOVA	6,66
LINIJA ZA BOJENJE GRAĐEVINSKI DEO	2,50
PROTIVPOŽARNA ZAŠTITA I VODOSNABDEVANJE	4,00
KOLICA ZA TRANSPORT TRAKA	2,50
KRANOVI	4,00
MAKAZE	7,00
MAŠINA ZA ISTEZANJE TRAKA STREČER	2,95
ŠTENDER	7,00
MAKAZE UNGERER	3,72
TESTERA	8,00
KORPE	8,00
MAŠINA ZA BOJENJE OPREMA	2,95
TOPLI VALJAČKI STAN	2,78
POVEĆANJE POGONSKE SPREMNOSTI VALJAČKOG STANA	2,78
POTPORNI VALJCI	5,00
RADNI VALJCI	10,00
STRUG	12,50
HIDRAULIČNE MAKAZE	8,30
UNIVERZALNA FREZ MAŠINA	8,33
OSCILACIONA TESTERA	10,00
PRESA	10,50
PRESA ZA TOPLU VULKANIZACIJU	10,00
AKUMULATORSKA HIDRAULIČNA PRESA	20,00
ODLAGAČ TRAKE, SKIDAČ ŠLJAKE-KAŠIKA	33,33
PRIZMA I NOŽ ZA PRESU	11,00
MAŠINA ZA SEĆENJE	10,00
BRUSILICA ZA BRUŠENJE VALJAKA	7,50
BRUSILICA ZA GUMENE VALJKE	4,00
UNIVERZALNA GLODALICA	12,50
ODMOTALICA	10,00

Nekretnine, postrojenja i oprema prestaju da se iskazuju u Bilansu stanja nakon otuđenja ili ako je sredstvo trajno povučeno iz upotrebe.

Dobici i gubici koji proisteknu iz rashodovanja ili otuđenja nekretnina, postrojenja i opreme utvrđuju se kao razlika između procenjenih neto priliva od prodaje i iskazanog iznosa sredstava i priznaju se kao prihod ili rashod u Bilansu uspeha.

2.3. Investicione nekretnine

Nekretnine koje se poseduju sa ciljem ostvarivanja zarade izdavanjem u zakup pri početnom priznavanju se odmeravaju po nabavnoj vrednosti.

Naknadni izdaci (dodatna ulaganja koja se odnose na investicionu nekretninu) nakon njegove nabavke ili završetka, uvećavaju vrednost ako ispunjava uslov da se prizna kao naknadni izdatak. Naknadni izdatak koji ne zadovoljava prethodne uslove iskazuje se kao trošak poslovanja u periodu u kojem je nastao.

2.4. Dugoročni finansijski plasmani

Dugoročni plasmani predstavljaju finansijska sredstva koja se primenom početnog priznavanja mere po njihovoj nabavnoj vrednosti.

U okviru dugoročnih finansijskih plasmana iskazuju se učešća u kapitalu zavisnih pravnih lica, učešća u kapitalu ostalih povezanih pravnih lica i učešća u kapitalu drugih pravnih lica, zatim dugoročni krediti i zajmovi, povezanim i drugim pravnim licima.

Na dan Bilansa ulaganja se procenjuju prema nadoknadivoj vrednosti i vrši umanjeno ako je nadoknadiiva vrednost manja od nabavne vrednosti.

2.5. Zalihe

Zalihe materijala, rezervnih delova procenjuju se po nabavnoj vrednosti ili neto prodajnoj ako je ona niža.

Nabavna vrednost materijala, rezervnih delova i sitnog inventara sadrži fakturnu vrednost, carine i druge uvozne dažbine, transportne troškove, osiguranje i druge zavisne troškove nabavke. U troškove transporta mogu se uključiti i pripadajući troškovi sopstvenog transporta najviše do nivoa prodajne cene ako je niža.

Kada se materijal ili rezervni delovi proizvode kao proizvod sopstvene proizvodnje i dalje koriste u narednoj fazi procesa proizvodnje njihova procena vrši se u visini troškova proizvodnje tih zaliha, a najviše do neto prodajne vrednosti tih zaliha.

Obračun izlaza, odnosno prodaja zaliha materijala vrši se po metodi prva ulazna jednaka je prvog izlaznog ceni - FIFO metod.

Interni povratni materijal koji je nastao u procesu proizvodnje vraća se u Livnicu i Bilansira po ceni sirovog aluminijuma na bazi LME (*cash sett* – prosek poslednjeg meseca obračunskog perioda).

Alat i inventar čiji je vek upotrebe do jedne godine otpisuju se jednokratno prilikom stavljanja u upotrebu.

Zalihe alata i inventara vode se po nabavnim cenama. Alat i inventar koji se ne rasporedi u osnovna sredstva raspoređuje se u zalihe.

Alat i inventar iskazuju se u poslovnim knjigama i posle otpisa u celini, sve dok se ne otuđe.

Zalihe nedovršene proizvodnje i gotovih proizvoda nastaju kao rezultat proizvodnog procesa Društva. Ove zalihe mere se po ceni koštanja, odnosno po neto prodajnoj vrednosti ako je niža.

Zalihe nedovršene proizvodnje i gotovih proizvoda se procenjuju po ceni koštanja koja podrazumeva da prilikom utvrđivanja vrednosti krajnjih zaliha u obračun proizvodnje obuhvata nabavnu vrednost utrošaka sirovina i materijala i ostale troškove proizvodnje koji su potrebni da bi se zalihe dovele u stanje u kome se nalaze.

U cenu koštanja nedovršene proizvodnje i gotovih proizvoda ne mogu se uključiti troškovi koji su neuobičajeno visoki zbog nepotpunog korišćenja proizvodnih kapaciteta.

Moguće je da cena koštanja zaliha nedovršene proizvodnje i gotovih proizvoda ne može da se povрати ako su te zalihe oštećene ili su izgubile na kvalitetu, ako su postale u celini ili delimično zastarele ili ako im je cena opala. Otpisom tih zaliha se vrši svođenje na neto prodajnu vrednost.

2.6. Kratkoročna potraživanja i plasmani

Kratkoročna potraživanja čine potraživanja od kupaca, povezanih lica i ostalih kupaca u zemlji i inostranstvu po osnovu prodaje proizvoda, robe i usluga. Pri početnom priznavanju potraživanja se vrednuju u iznosu prodajne vrednosti proizvoda, umanjeno za uporedni iznos popusta i rabata,

a uvećano za obračun poreza na dodatu vrednost. Kratkoročna potraživanja od kupaca mere se po vrednosti iz original fakture.

Domaća i ino potraživanja koja nisu osigurana kod osiguravajuće kuće, a kojima je prošao rok od 60 dana od dana dospeća ispravljaju se u celini na teret rashoda.

Domaća i ino potraživanja koja su osigurana, a kojima je prošao rok od 60 dana od dana dospeća ispravljaju se u visini neosiguranog procenta, saglasno zaključenoj Polisi osiguranja, odnosno celini, ako nastanu okolnosti koje prouzrokuju da se ta potraživanja ne mogu naplatiti po osnovu osiguranja.

2.7. Dugoročne i kratkoročne obaveze

Finansijskim obavezama smatraju se dugoročne obaveze (obaveze prema povezanim licima i pravnim licima sa uzajamnim učešćem), dugoročni krediti, obaveze po dugoročnim hartijama od vrednosti, kratkoročne finansijske obaveze (obaveze prema povezanim licima i pravnim licima sa uzajamnim učešćem, kratkoročni krediti i ostale kratkoročne finansijske obaveze), kratkoročne obaveze iz poslovanja (dobavljači i ostale obaveze iz poslovanja).

Deo dugoročnih obaveza koji dospeva do godinu dana od dana Bilansa, predstavlja kratkoročne obaveze.

Početno vrednovanje finansijskih obaveza priznaje se po nabavnoj vrednosti koja predstavlja poštnu vrednost nadoknade koja je primljena za nju.

Smanjenje obaveza po osnovu zakona i sudskog poravnjanja vrši se direktnim otpisivanjem.

2.8. Dugoročna rezervisanja

Dugoročno rezervisanje priznaje se kada je obaveza nastala kao rezultat prošlog događaja i verovatno je da će biti odliv resursa za izmirenje obaveza i kada iznos obaveza može pouzdano da se proceni.

Dugoročna rezervisanja na ime otpremnina i jubilarnih nagrada vrši se shodno MRS 19-Primanja zaposlenih.

Dugoročna rezervisanja za naknade zaposlenima zahtevaju od Društva da prizna obavezu, kao i rashod po tom osnovu, u slučaju kada je zaposleni pružio usluge u zamenu za naknade koje će mu biti isplaćene u budućnosti. To znači, da u periodu u kojem zaposleni pruža svoju uslugu, iskazuje se trošak i obaveza po osnovu rezervisanja koja mu pripada, bez obzira kada će biti isplaćena. Ne dopušta se priznavanje rashoda po osnovu primanja zaposlenima samo u periodu u kojem dolazi do isplate, već se podrazumeva da svaka godina rada zaposlenog dovodi do stvaranja dodatne jedinice prava za primanje, pa svaku godinu treba opteretiti pripadajućim delom troškova po osnovi primanja.

Prilikom priznavanja i odmeravanja rezervisanja Društvo utvrđuje sadašnju vrednost rezervisanja korišćenjem aktuarske tehnike, utvrđivanje troška tekućih usluga, utvrđivanje troška prošlih usluga, utvrđivanje dobitaka i gubitaka po izmirenju obaveza za otpremnine, utvrđivanje neto kamate na neto obavezu.

2.9. Prihodi i rashodi

Prihodi obuhvataju prihode od redovnih aktivnosti Društva i dobitke. Prihodi od uobičajenih aktivnosti su prihodi od prodaje robe, proizvoda i usluga, prihodi od aktiviranja učinaka, prihodi od subvencija, dotacija, regresa, kompenzacija i povraćaja dažbina po osnovu prodaje robe, proizvoda i usluga i drugih prihoda koji su obračunati u knjigovodstvenoj ispravi, nezavisno od vremena naplate.

Dobici predstavljaju druge stavke koje zadovoljavaju definiciju prihoda, a kao takvi po prirodi nisu različiti od prihoda.

Rashodi obuhvataju troškove koji proističu iz uobičajenih aktivnosti Društva i gubitke.

Troškovi koji proističu iz uobičajenih aktivnosti Društva uključuju rashode direktnog materijala i robe i troškove ostalog materijala, proizvodne usluge, rezervisanja, amortizaciju, nematerijalne troškove, poreze i doprinose pravnog lica nezavisno od rezultata, bruto zarade i ostali lični rashodi, nezavisno od momenta plaćanja.

Gubici predstavljaju druge stavke koje zadovoljavaju definiciju rashoda i mogu, a ne moraju da proisteknu iz uobičajenih aktivnosti Društva. Gubici predstavljaju smanjenja ekonomskih koristi i kao takvi su po prirodi različiti od drugih rashoda

2.10. Troškovi pozajmljivanja

Troškovi pozajmljivanja su kamate i drugi troškovi koji nastaju u Društvu u vezi sa pozajmljivanjem finansijskih sredstava.

Troškovi pozajmljivanja prikazuju se kao rashod u periodu u kojem su nastali, sem za pozajmljena sredstva koja su iskorišćena za uvećanje nabavne vrednosti nekretnina, postrojenja i opreme.

Sve pozicije sredstava i obaveza u stranim sredstvima plaćanja su preračunate u njihovu dinarsku protivvrednost po zvaničnom kursu važećem na dan Bilansa stanja.

2.11. Preračunavanje sredstava i obaveza u stranim sredstvima plaćanja

Positivne i negativne kursne razlike nastale po osnovu preračuna poslovnih promena u stranim sredstvima plaćanja knjižene su u korist ili na teret Bilansa uspeha. Nenaplaćene pozitivne i negativne kursne razlike nastale po osnovu preračuna potraživanja i obaveza u stranoj valuti na dan Bilansa stanja knjižene su na pozitivne ili negativne kursne razlike.

Poslovne promene u stranim sredstvima plaćanja tokom godine preračunavaju se u dinare po zvaničnom kursu važećem na dan svake promene.

2.12. Porezi i doprinosi

Porez na dobit

Porez na dobit predstavlja iznos koji se plaća u skladu sa poreskim propisima Republike Srbije. Porez na dobit u visini od 15% za 2021. godinu se plaća na poresku osnovicu utvrđenu poreskim Bilansom. Poreska osnovica prikazana u poreskom Bilansu uključuje dobit prikazanu u zvaničnom Bilansu uspeha i korekcije za razlike po poreskim propisima Republike Srbije. Društvo ima poreske kredite za ulaganja u osnovna sredstva i neće imati obavezu plaćanja poreza na dobit za 2021. godinu.

Porezi i doprinosi koji ne zavise od rezultata

Porezi i doprinosi koji ne zavise od rezultata uključuju porez na imovinu i druge poreze i doprinose u skladu sa republičkim, poreskim i opštim propisima.

3. ANALIZA POZICIJA BILANSA STANJA I BILANSA USPEHA

BILANS STANJA

3.1. Nematerijalna imovina

U periodu I-VI 2021. godine promene na nematerijalnim ulaganjima Društva su:

	Patenti i licence	Ostala nematerijalna imovina	Nematerijalna imovina u pripremi	000 din. Ukupno
NABAVNA VREDNOST				
Stanje na početku godine	19.276	16.283	6.689	42.248
Direktna povećanja u toku godine			481	481
Rashodovanje, prodaja prenos				
Obezvredjenja u tekućem periodu				
Usklađivanje sa fer vrednošću				
Stanje na kraju godine	19.276	16.283	7.170	42.728
KUMULIRANA ISPRAVKA VREDNOSTI				
Stanje na početku godine	18.433	16.283		34.715
Amortizacija tekuće godine	225			225
Kumulirana ispravka u prodaji				0
Obezvredjenja u tekućem periodu				0
Usklađivanje sa fer vrednošću				0
Stanje na kraju godine	18.658	16.283	0	34.940
Sadašnja vrednost 30. jun 2021.	618	0	7.170	7.788
Sadašnja vrednost 31. decembra 2020.	843	0	6.689	7.532

3.2. **Nekretnine, postrojenja i oprema**

								000 din.
	Građevinsko zemljište	Građevinski objekti	Postrojenja i oprema	Investicione nekretnine	Nekretnine, postrojenja i oprema u pripremi	Ulaganja na tuđim nekretninama, postrojenjima i opremi	Avansi za nekretnine, postrojenja i opremu	UKUPNO
<u>NABAVNA VREDNOST</u>								
Stanje na početku godine	211.030	1.798.140	7.431.190	292.531	3.054.365		139.656	12.926.911
Korekcije po početnom stanju								0
Direktna povećanja u toku godine					143.992		171	144.163
Rashodovanje, prodaja i otuđenja sredstava			-1.472					-1.472
Prenos sa investicija u toku		1.817	173.603		-175.420		-1.280	-1.280
Usklađivanje sa fer vrednošću								0
Stanje na kraju godine	<u>211.030</u>	<u>1.799.956</u>	<u>7.603.321</u>	<u>292.531</u>	<u>3.022.936</u>	<u>0</u>	<u>138.547</u>	<u>13.068.321</u>
<u>KUMULIRANA ISPRAVKA VREDNOSTI</u>								
Stanje na početku godine		1.070.249	3.696.869	65.905				4.833.023
Korekcije po početnom stanju								0
Amortizacija tekuće godine		17.849	173.942	2.297				194.088
Ispravka vrednosti u rashodov. i prodatim sredstvima			-1.404					-1.404
Usklađivanja sa fer vrednošću								0
Stanje na kraju godine	<u>0</u>	<u>1.088.098</u>	<u>3.869.407</u>	<u>68.202</u>	<u>0</u>	<u>0</u>	<u>0</u>	<u>5.025.707</u>
Sadašnja vrednost 30. jun 2021. godine	<u>211.030</u>	<u>711.859</u>	<u>3.733.914</u>	<u>224.328</u>	<u>3.022.936</u>	<u>0</u>	<u>138.547</u>	<u>8.042.614</u>
Sadašnja vrednost 31. decembar 2020. godine	<u>211.030</u>	<u>727.891</u>	<u>3.734.321</u>	<u>226.625</u>	<u>3.054.365</u>	<u>0</u>	<u>139.656</u>	<u>8.093.888</u>

Investicionim programom iz Ugovora o kupoprodaji Valjaonice aluminijuma u jesen 2002. godine planirana su investiciona ulaganja u iznosu od 14,635 miliona USD za realizaciju više investicionih projekata u naredne tri godine. Osnovni motivi pri izradi ovog plana su bili:

- revitalizacija i modernizacija postojeće opreme;
- povećanje nivoa kvaliteta i racionalizacija troškova proizvodnje;
- ekološka zaštita životne sredine i humanizacija rada.

U skladu sa Investicionim programom u Impol Seval a.d. ukupno je investirano 18.219.183 USD, čime je u potpunosti realizovana obaveza iz Investicionog programa. Nakon verifikacije realizacije Investicionog programa u periodu od 2005-2019. godine dodatno je investirano 89.384.565 EUR, što znači da je u periodu 2003-2020. godine ukupno investirano 109.353.645 EUR.

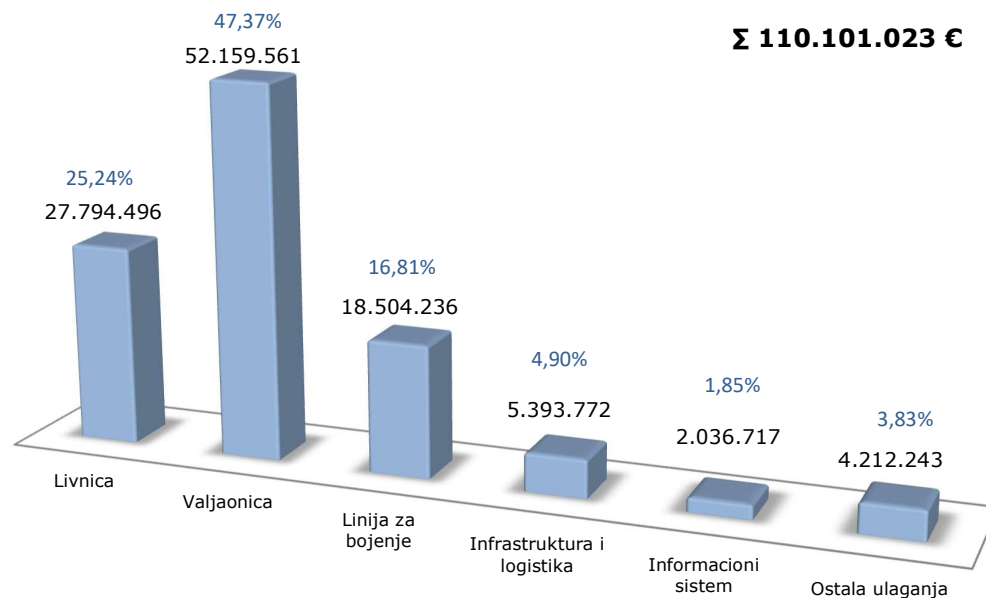
Poslovnim planom za 2021. god. planirano je ulaganje od 5,90 miliona EUR, a u periodu I-VI 2021. godine izvršeno je ulaganje od 748.059 EUR, od toga 747.379 EUR na ime izvršenih isporuka opreme i izvršenih usluga po osnovu investicija, a iznos od 680 EUR uplaćen kao avans po osnovu zaključenih ugovora za buduće investicije.

Ukupna ulaganja u periodu 2003 – I-VI 2021. godine iznosila su **110.101.023 EUR**.

Finansiranje ovih ulaganja izvršeno je iz sredstava Društva i investicionih kredita.

U periodu od 2003 – I-VI 2021. godine struktura investicionih ulaganja od 110.101.023 EUR bila je sledeća:

Investicije u periodu 2003 - I-VI 2021. godine (EUR)



3.3. DUGOROČNI FINANSIJSKI PLASMANI

3.3.1. Učešća u kapitalu zavisnih pravnih lica

Opis	u 000 din.	
	30.06.2021	31.12.2020
Impol Seval Tehnika d.o.o.	16.854	16.854
Impol Seval Final d.o.o.	6.249	6.249
Impol Seval PKC d.o.o.	4.980	4.980
Ukupno:	28.083	28.083

3.3.2. Ostala učešća u kapitalu

	u 000 din.	
	30.06.2021	31.12.2020
Slobodna zona Užice	100	100
Ukupno:	100	100

3.3.3. Ostali dugoročni finansijski plasmani

	u 000 din.	
	30.06.2021	31.12.2020
Udružena sredstva za solidarnu stambenu izgradnju	3.904	3.904
Dugoročni plasmani-prodaja stanova	13.324	13.851
Ukupno:	17.228	17.755

3.4. ZALIHE

	u 000 din.	
	30.06.2021	31.12.2020
Osnovne sirovine i materijal	562.333	417.895
Rezervni delovi	228.448	224.398
Alat i inventar	54.391	25.393
Nedovršena proizvodnja i usluge	1.250.800	1.561.215
Gotovi proizvodi	773.548	1.185.275
Plaćeni avansi za zalihe i usluge	45.451	40.411
Ukupno:	2.914.971	3.454.587

3.5. POTRAŽIVANJA PO OSNOVU PRODAJE

	u 000 din.	
	30.06.2021	31.12.2020
Kupci u zemlji-povezana pravna lica	9.194	6.897
Kupci u inostranstvu-povezana pravna lica	2.920.624	1.342.057
Kupci u zemlji	87.634	46.845
Kupci u inostranstvu	290.428	180.927
Ukupno:	3.307.880	1.576.726

Potraživanja od kupaca u zemlji- povezana pravna lica data su u narednom pregledu:

	30.06.2021	31.12.2020
1. Impol Seval Tehnika d.o.o.	9.013	6.514
2. Impol Seval Final d.o.o	127	265
3. Impol Seval PKC d.o.o	54	118
	9.194	6.897

Potraživanja od kupaca u inostranstvu-povezana pravna lica na dan 30.06.2021. godine u iznosu od 2.920.624 hiljada dinara se odnose na matično pravno lice u inostranstvu Impol d.o.o. Slovenska Bistrica.

Pregled potraživanja od kupaca u zemlji prema iznosu salda su:

	30.06.2021	31.12.2020
Gorenje d.o.o.Valjevo	30.448	3.517
Boja d.o.o. Sombor	24.630	21.312
Perfom d.o.o. Požega	11.629	2.140
Rajan Zemun	9.092	8.311
Pan-komerc d.o.o. Požega	4.388	0
Valjaonica bakra Sevojno a.d.	3.613	1.638
Šrock d.o.o.	1.772	0
Čafal d.o.o. Čačak	1.757	1.139
Jedinstvo a.d. Sevojno	158	0
Šumadija sirovine d.o.o.	92	2.425
Ostali kupci	55	6.363
Ukupno:	87.634	46.845

Pregled potraživanja od kupaca u inostranstvu prema iznosu salda su:

	30.06.2021	31.12.2020
ETF Aluminium GMBH Frankfurt	46.700	0
C.B.I.Europe, LTD London	35.326	23.612
Lamex S.R.L.	25.227	12.588
Kalzip GMBH	23.502	0
Nova Trading s.a.	13.400	0
World Acousting Group	10.909	40.507
Kenoll I.t.d. Moscow	10.758	16.872
Drago Bučar s.p.	8.452	5.029
Calvero sp z.o.o. SP.K. Wrzosowa	8.434	21.365
Ercole Marelli Doluflex Srl Medolago	8.432	7.687
Ostali kupci	99.288	53.267
Ukupno:	290.428	180.927

U poslovnim knjigama Impol Seval a.d. je iskazano stanje sumnjivih i spornih potraživanja u zemlji u iznosu od 9.193 hiljada dinara, pri čemu je isti iznos evidentiran na ispravci vrednosti. Najveći iznosi se odnose na firme Vujić Gradnja 5.343 hiljade dinara i Jeep Commerce Beograd 3.629 hiljade dinara. Svi kupci koji su evidentirani na računu sumnjivih i spornih potraživanja su utuženi ili su obuhvaćeni unapred pripremljenim planovima reorganizacije i restrukturiranja. Na računima sumnjivih i spornih potraživanja u inostranstvu nalazi se ostatak potraživanja od Predieri Metalli Italija u iznosu od 8.923 hiljada dinara (75.887,57 Eur). Navedeno sumnjivo i sporno potraživanje u inostranstvu je osigurano kod AOFI, u skladu sa politikom Impol Seval a.d., tako da je osigurani deo refundiran, a ostatak će se naplatiti po završetku postupaka koji se vode.

U skladu sa računovodstvenom politikom Impol Seval a.d., domaća i ino potraživanja kojima je prošao rok od 60 dana od dospeća ispravljaju se u visini neosiguranog procenta.

3.6. DRUGA POTRAŽIVANJA

	u 000 din.	
	30.06.2021	31.12.2020
Potraživanja za dividende i udele u dobiti-povezana lica	0	6.655
Potraživanja po osnovu plaćene akcize	6.899	3.955
Potraživanja za bolovanja i naknade invalidima koja se refundiraju od fondova	1.172	3.079
	8.071	13.689

Potraživanja po osnovu plaćene akcize u iznosu od 6.899 hiljada dinara odnose se na nabavku gasnih ulja. U skladu sa Pravilnikom o bližim uslovima, načinu i postupku ostvarivanja prava na refakciju plaćene akcize na derivate nafte iz člana 9. stav 1. tačka 3), 4), 5) i 6) Zakona o akcizama, koji se koriste kao energetska goriva u industrijskoj proizvodnji. Na osnovu zahteva koji se podnosi kvartalno vrši se refakcija akcize samo za plaćene iznose.

3.7. KRATKOROČNI FINANSIJSKI PLASMANI

	u 000 din.	
	<u>30.06.2021</u>	<u>31.12.2020</u>
Kratkoročni zajmovi zaposlenima	3.372	9.270
Ukupno:	<u>3.372</u>	<u>9.270</u>

Kratkoročni finansijski plasmani u ukupnom iznosu se odnose na zajmove odobrene zaposlenima sa rokom vraćanja od 6 meseci.

3.8. GOTOVINSKI EKVIVALENTI I GOTOVINA

	u 000 din.	
	<u>30.06.2021</u>	<u>31.12.2020</u>
Dinarski poslovni računi	32.932	25.003
Devizni poslovni računi	653.769	331.400
Ostala novčana sredstva	1.800	202
Ukupno:	<u>688.501</u>	<u>356.605</u>

3.9. POREZ NA DODATU VREDNOST I AVR

	u 000 din.	
	<u>30.06.2021</u>	<u>31.12.2020</u>
Potraživanja za više plaćen PDV	23.787	12.774
Ukupno:	<u>23.787</u>	<u>12.774</u>

	u 000 din.	
	<u>30.06.2021</u>	<u>31.12.2020</u>
Ostala aktivna vremenska razgraničenja	14.788	6.021
Ukupno:	<u>14.788</u>	<u>6.021</u>

U okviru ostalih aktivnih vremenskih razgraničenja sadržani su unapred plaćeni iznosi troškova po osnovu premija osiguranja i pretplata na stručne časopise za 2021. godinu

3.10. KAPITAL

	Osnovni kapital	Statutarne rezerve	Gubitak	Neraspoređeni dobitak	Revalorizacione rezerve	Ukupan kapital
Početno stanje prethodne godine na dan 01.01.2020.	954.342	95.434		4.970.242	799.838	6.819.856
Ispravka materijalno značajnih grešaka i promena računovodstvenih politika Korigovano početno stanje prethodne godine na dan 01.01.2020.	954.342	95.434		4.970.242	799.838	6.819.856
Promene u prethodnoj 2020. godini a) promet na dugovnoj strani računa b) promet na potražnoj strani računa			6.443	117.597 12.833	892	
Stanje na kraju prethodne godine 31.12.2020.	954.342	95.434	6.443	4.865.478	798.946	6.707.757
Ispravka materijalno značajnih grešaka i promena računovodstvenih politika Korigovano početno stanje tekuće godine na dan 01.01.2021.	954.342	95.434	6.443	4.865.478	798.946	6.707.757
Promene u tekućoj 2021. godini a) promet na dugovnoj strani računa b) promet na potražnoj strani računa				124.040 138.126	83	
Stanje na dan 30.06. tekuće 2021.godine	954.342	95.434	0	4.879.564	798.863	6.728.203

Skupština matičnog pravnog lica Impol Seval Valjaonica aluminijuma a.d. je na sednici održanoj 04.06.2021. godine donela Odluku broj 35/3 o raspodeli dobiti po godišnjem računu za 2020. godinu.

Shodno navedenoj odluci dobit za raspoređivanje u iznosu od 124.040.053,07 dinara raspodeljuje se za:

-pokriće gubitka po osnovu pripojenog povezanog pravnog lica impol Seval President d.o.o. u iznosu od 6.442.635,47 dinara na teret ukupne dobiti Impol Seval a.d. Valjaonica aluminijuma Sevojno

-dividende u iznosu od 117.597.417,60 dinara, odnosno 124,80 dinara po akciji.

Skupštine zavisnih pravnih lica Impol Seval PKC d.o.o., Impol Seval Final d.o.o. i Impol Seval Tehnika d.o.o. su donele Odluke da dobit iz 2020. godine ostaje neraspoređena.

U prvom polugodištu 2021. godine došlo je do povećanja dobitka u finansijskom izveštaju u iznosu od 138.126 hiljada dinara.

Posle sprovedenih knjiženja ukupan kapital u Bilansu stanja Impol Seval a.d. na dan 30.06.2021. godine iznosi 6.728.203 hiljade dinara.

3.11. DUGOROČNA REZERVISANJA I OBAVEZE

3.11.1. Dugoročna rezervisanja

	u 000 din.	
	30.06.2021	31.12.2020
MRS 19-Primanja zaposlenih	57.689	61.354
Ukupno:	57.689	61.354
	2021. godina	2020. godina
MRS 19-Primanja zaposlenih na dan 01.01.	61.354	57.773
Isplata rezervisanja po osnovu otpremnina	2.400	3.387
Isplata rezervisanja po osnovu jubileja	0	4.300
Ukidanje rezervisanja u korist prihoda za zaposlene koji su otišli iz preduzeća	1.265	1.952
Povećanje rezervisanja za otpremnine	0	7.241
Povećanje rezervisanja za jubileje	0	5.979
MRS 19-Primanja zaposlenih na kraju perioda	57.689	61.354

3.11.2. Dugoročne obaveze

	u 000 din.	
	30.06.2021	31.12.2020
Dugoročni krediti u zemlji	2.275.296	1.794.450
Ukupno:	2.275.296	1.794.450

Stanje dugoročnih kredita na dan 30.06.2021. godine

(isključena tekuća dospeća)

117,566

Kreditor/vrsta kredita	30.06.2021.	
	EUR	RSD
Devizni krediti u zemlji-obrtna sredstva		
<i>Banka Intesa ad</i>	866.666,61	101.890.526,65
<i>Banka Intesa ad</i>	799.999,94	94.052.792,95
<i>Banka Intesa ad</i>	66.666,76	7.837.744,31
<i>Banka Intesa ad</i>	1.226.666,62	144.214.287,85
<i>OTP banka</i>	2.999.999,98	352.697.997,65
<i>Raiffeisen banka ad</i>	7.000.000,00	822.962.000,00
Dinarski krediti u zemlji-valutna klauzula-obrtna sredstva		
<i>NLB</i>	640.262,10	75.273.054,05
Devizni investicioni krediti u zemlji		
<i>Komercijalna banka ad</i>	1.515.625,00	178.185.968,75
<i>UniCredit banka ad</i>	959.774,41	112.836.838,29
<i>Banka Intesa ad</i>	2.877.856,40	338.338.065,52
Dinarski krediti u zemlji-valutna klauzula-investicioni		
<i>UniCredit banka ad</i>	399.829,07	47.006.304,44
Ukupno dugoročni krediti	19.353.346,89	2.275.295.580,46

u 000 din.

	<u>30.06.2021</u>	<u>31.12.2020</u>
Ostale dugoročne obaveze	38.286	38.286

Shodno donetoj Uredbi o fiskalnim pogodnostima i direktnim davanjima privrednim subjektima u privatnom sektoru i novčanoj pomoći građanima u cilju ublažavanja ekonomskih posledica nastalih usled bolesti COVID-19 ("Službeni glasnik RS" br. 54 od 10.04. aprila 2020., 60 od 24. aprila 2020. godini) opredeljeno je da će sva društva u Impol Seval koristiti navedene pogodnosti. S tim u vezi, pravno lice Impol Seval a.d. je koristilo fiskalne pogodnosti odlaganja plaćanja poreza i doprinosa koje se primenjuju samo na lica u radnom odnosu za isplate zarada i naknada na teret poslodavca (redovan rad) što ne uključuje isplate na teret drugih isplatilaca.

Obzirom da je Uredbom predviđeno odlaganje plaćanja dugovanih poreza i doprinosa na 24 jednake rate počev od 2021. godine, ukupan iznos koji dospeva za plaćanje u 2022. i 2023. godini je 38.285.432,36 dinara.

Pravnom licu je osporen iznos od 14.316.917,95 dinara po osnovu odloženih poreza i doprinosa za obračunski period jun 2020. godine obzirom da je pripadajuća poreska prijava podneta prilikom isplate konačne zarade za navedeni obračunski period u julu 2020. godine. Navedeno dugovanje je iskazano u evidenciji Poreske uprave u 2021. godini i na isto je obračunata pripadajuća kamata do dana plaćanja. Izmirenje pomenutog duga izvršeno je 29.01.2021. godine uz uplatu kamate u iznosu od 107.867,24 dinara.

u 000 din.

	<u>30.06.2021</u>	<u>31.12.2020</u>
3.12. Odložene poreske obaveze	229.005	231.096

Odloženi porez na dobit u skladu sa MRS 12-Porezi na dobitak se obračunava korišćenjem metode utvrđivanja iznosa sredstava ili obaveza koje se izračunavaju iz razlika knjigovodstvenog iznosa imovine u Bilansu stanja u njihove poreske osnovice. Privremene razlike nastaju kada se knjigovodstveni rashod priznaje u jednom periodu, a taj se rashod po poreskim propisima priznaje u drugom periodu.

Privremena poreska razlika po osnovu različito obračunate računovodstvene i poreske amortizacije za period 01.01- 30.06.2021. godine u Impol Seval a.d. iznosi:

R.B.	30.06.2021. (u dinarima)	31.12.2020. (u dinarima)
1. računovodstvena vrednost osnovnih sredstava	4.560.790.413	4.579.751.716
2. poreska vrednost osnovnih sredstava	3.034.087.032	3.039.111.571
3. razlika (1-2)	1.526.703.381	1.540.640.145
4. poreska stopa	15%	15%
5. odložene poreske obaveze	<u>229.005.507</u>	<u>231.096.022</u>

Odloženi poreski rashod nastaje na osnovu odložene poreske obaveze gde se bruto dobit tekuće godine umanjuje za tekući porez i koriguje za odloženi porez, tako da je u Bilansu stanja iskazana dobit koja se može ravnomernije rasporediti između vlasnika u budućem periodu, tj. eliminisati uticaj poreskih razlika.

Odložena poreska obaveza predstavlja iznos poreza na dobit plativ u budućim periodima. MRS 12 zahteva da se odložene poreske obaveze iskažu u Bilansu uspeha na teret tekućeg perioda i kao obaveza u Bilansu stanja.

Knjižena obaveza 31.12.2020. godine iznosila je 231.096 hiljada dinara. Izvršeno je svođenje poreske obaveze na iznos od 229.005 hiljada dinara (smanjenje obaveze), što je dovelo do povećanja dobiti u tekućem periodu 2021. godine, za iznos odloženog poreskog prihoda ostvarenog u periodu I-VI 2021. godine (2.091 hiljada dinara).

Preko privremene razlike se anulira efekat različitog priznavanja amortizacije u vremenskim periodima i njihov efekat na rezultat u dužem vremenskom periodu svodi na nulu.

3.13. KRATKOROČNE OBAVEZE

3.13.1. Kratkoročne finansijske obaveze

	u 000 din.	
	30.06.2021	31.12.2020
Ostale kratkoročne finansijske obaveze- deo dugoročnih kredita koji dospeva do 1 godine od datuma bilansa	522.327	1.421.564
Ukupno:	<u>522.327</u>	<u>1.421.564</u>

Kratkoročne obaveze predstavljaju deo dugoročnih kredita koji dospeva do jedne godine od datuma bilansa, odnosno u 2021. godini.

Deo dugoročnih kredita koji dospeva na dan 30.06.2021. godine-tekuća dospeća

117,566

Kreditor/vrsta kredita	30.06.2021.	
	EUR	RSD
Devizni krediti u zemlji za obrtna sredstva		
Banka Intesa ad	400.000,02	47.026.402,35
Banka Intesa ad	400.000,02	47.026.402,35
Banka Intesa ad	199.999,98	23.513.197,65
Banka Intesa ad	399.999,92	47.026.390,59
Banka Intesa ad	460.000,02	54.080.362,35
OTP banka	1.000.000,02	117.566.002,35
Dinarski krediti u zemlji valutna klauzula-za obrtna sredstva		
NLB Banka ad	155.692,07	18.304.093,90
Devizni investicioni krediti u zemlji		
Komercijalna banka ad	606.250,00	71.274.387,50
UniCredit banka ad	198.573,60	23.345.503,86
Banka Intesa ad	539.598,06	63.438.385,52
Dinarski krediti u zemlji-valutna klauzula-investicioni		
UniCredit banka ad	82.723,08	9.725.421,62
Ukupno tekuća dospeća	4.442.836,79	522.326.550,04

3.14. PRIMLJENI AVANSI, DEPOZITI I KAUCIJE

	u 000 din.	
	30.06.2021	31.12.2020
Primljeni avansi za obrtna sredstva-domaće tržište	69.820	24.714
Primljeni avansi za obrtna sredstva-izvoz	194.375	55.900
Ukupno:	264.195	80.614

3.15. OBAVEZE IZ POSLOVANJA

	u 000 din.	
	30.06.2021	31.12.2020
Dobavljači-povezana pravna lica u zemlji	79.978	65.059
Dobavljači-povezana pravna lica u inostranstvu	3.918.653	2.292.502
Dobavljači-ostala povezana pravna lica u zemlji	1.148	707
Dobavljači u zemlji	183.691	153.300
Dobavljači u inostranstvu	569.220	498.866
Ostale obaveze iz poslovanja	1.661	993
Ukupno:	4.754.351	3.011.427

Struktura obaveza prema dobavljačima-povezanim pravnim licima u zemlji je sledeća:

	30.06.2021	31.12.2020
1. Impol Seval Tehnika d.o.o.	61.365	54.489
2. Impol Seval Final d.o.o	12.329	7.831
3. Impol Seval PKC d.o.o	6.284	2.739
Ukupno:	79.978	65.059

Obaveze prema povezanim pravnim licima u inostranstvu u iznosu 3.918.653 hiljada dinara se odnose na obaveze prema Impol d.o.o. Slovenska Bistrica po osnovu nabavke metala i usluga održavanja informacionog sistema.

Struktura obaveza prema dobavljačima u zemlji je sledeća:

	30.06.2021	31.12.2020
Elektroprivreda srbije JP Beograd	27.860	27.614
Tehno-Coop d.o.o. Subotica	14.541	11.034
Al Pack DOO Subotica	13.357	0
Metal Unit doo Kragujevac	8.302	7.373
Maras doo Užice	7.945	6.899
Cvetković Metali Požega	5.690	0
Ekomet PR Bačka Palanka	5.453	0
Dulex d.o.o. Užice	5.176	4.919
Šumadija sirovine Kragujevac	4.702	3.645
Messer Tehnogas ad Beograd	4.581	1.360
Ostali dobavljači	86.084	90.456
Ukupno:	<u>183.691</u>	<u>153.300</u>

Struktura obaveza prema ino-dobavljačima je sledeća:

	30.06.2021	31.12.2020
SMS Group Technical Services	166.152	309.829
Grafenberg Metall GMBH	125.608	43.588
Martin Metals	78.070	45.795
Salchi Metalcoat s.r.l. Bugaro di Molgora (MI)	34.826	20.543
OTTO Junker GmbH	33.632	33.632
Novacel S.A.	33.175	0
Becker Industrielack GmbH dormagen	11.500	8.714
BH Recycling d.o.o.	10.776	2.332
Pyrotek CZ S.R.O.	8.881	2.375
Real Alloy Germany GMBH	8.397	2.648
Nitto Belgium NV	7.321	4.243
Houghton Deutschland	6.467	4.462
Ostali dobavljači	44.415	20.705
Ukupno:	<u>569.220</u>	<u>498.866</u>

3.16. Ostale kratkoročne obaveze

	u 000 din.	
	30.06.2021	31.12.2020
Obaveze za zarade i naknade zarada	61.745	104.325
Obaveze za kamate po kratkoročnim kreditima	1.701	2.422
Ostale obaveze	116.847	115.915
	<u>180.293</u>	<u>222.662</u>

Ostale obaveze se odnose na sledeće stavke:

	u 000 din.	
	30.06.2021	31.12.2020
1. Obaveze za primanja članova Izvršnog i Nadzornog odbora	1.971	2.231
2. Obaveze za prevoz na rad i sa rada zaposlenih	1.657	1.627
3. Ostale obaveze	113.219	112.057
Ukupno:	<u>116.847</u>	<u>115.915</u>

U okviru ostalih obaveza iznos od 112.440 hiljada dinara se odnosi na obaveze po osnovu neisplaćenih dividendi shodno Odluci o raspodeli dobiti (veza Napomena 3.10.).

3.17. OBAVEZE PO OSNOVU PDV I OSTALIH JAVNIH PRIHODA I PVR

	u 000 din.	
	30.06.2021	31.12.2020
Obaveze po osnovu poreza na dodatu vrednost	0	135
Ukupno:	0	135

	u 000 din.	
	30.06.2021	31.12.2020
Obaveze za poreze, doprinose i druge dažbine koje ne zavise od rezultata	7.496	7.561
Ukupno:	7.496	7.561

	u 000 din.	
	30.06.2021	31.12.2020
Pasivna vremenska razgraničenja	42	124
Ukupno:	42	124

3.18. VANBILANSNE POZICIJE

	u 000 din.	
	30.06.2021	31.12.2020
Ukupno:	3.000	3.000
	3.000	3.000

U okviru pozicija vanbilansne aktive i pasive na dan 30.06.2021. godine u iznosu 3.000 hiljade dinara iskazana je vrednost Carinske garancije za podizanje robe ispod carinskog nadzora bez plaćanja uvoznih dažbina.

BILANS USPEHA

	u 000 din.	
	I-VI 2021	I-VI 2020.
3.19. POSLOVNI PRIHODI	9.849.878	6.769.320

3.20. Prihodi od prodaje proizvoda i usluga

	u 000 din.	
	I-VI 2021.	I-VI 2020.
Prihodi od matičnih i zavisnih pravnih lica na domaćem tržištu	9.873	7.616
Prihodi od matičnih i zavisnih pravnih lica na ino-tržištu	7.130.788	4.498.369
Prihodi od prodaje na domaćem tržištu	406.987	402.303
Prihodi od prodaje na ino-tržištu	2.286.196	1.849.283
Ukupno:	9.833.844	6.757.571

Po vrednosti izvoza Impol Seval a.d. je u grupi najvećih izvoznika u Srbiji.

U strukturi prihoda Društva 96% se odnosi na realizaciju namenjenu izvozu, sa dominantnim učešćem prodaje na tržište Nemačke, Italije, Francuske, Poljske i Rusije.

a) Prihodi od povezanih pravnih lica na domaćem tržištu sastoje se iz sledećih iznosa:

	I-VI 2021.	I-VI 2020.
Prodaja aluminijumskih proizvoda povezanom licu Impol Seval Tehnika d.o.o.	9.873	7.616
Ukupno:	9.873	7.616

b) Prihode od matičnih i zavisnih pravnih lica u inostranstvu u iznosu 7.130.788 hiljada dinara čine prihodi od prodaje aluminijumskih proizvoda i vršenja usluga matičnom pravnom licu Impol d.o.o. Slovenska Bistrica.

3.21. Drugi poslovni prihodi

	u 000 din.	
	I-VI 2021.	I-VI 2020.
Prihodi od zakupnina	8.118	3.833
Prihodi od zakupnina-povezana lica	7.916	7.916
Ukupno:	16.034	11.749

Prihodi od zakupnina povezanih lica u iznosu od 8.348 hiljada dinara se odnose na prihode od zavisnih pravnih lica:

	I-VI 2021.	I-VI 2020.
a) Po osnovu zakupa nepokretnosti i opreme od:		
1. Impol Seval Tehnika d.o.o.	6.775	6.773
b) Po osnovu zakupa poslovnog prostora od:		
1. Impol Seval Final d.o.o.	793	798
2. Impol Seval PKC d.o.o.	348	345
Ukupno:	7.916	7.916

	u 000 din.	
	I-VI 2021.	I-VI 2020.
3.22. POSLOVNI RASHODI	9.693.396	6.824.742

3.23. Prihodi od aktiviranja učinaka i robe

	u 000 din.	
	I-VI 2021	I-VI 2020.
Prihodi od aktiviranja učinaka i robe	2.162	2.620
Ukupno:	2.162	2.620

Prihodi od aktiviranja učinaka i robe u iznosu od 2.162 hiljada dinara odnose se na kapitalizovanje sopstvenih usluga upotrebljenih za osnovna sredstva.

3.24. Povećanje vrednosti zaliha nedovršenih i gotovih proizvoda i nedovršenih usluga

	u 000 din.	
	I-VI 2021.	I-VI 2020.
Povećanje vrednosti zaliha nedovršenih i gotovih proizvoda i nedovršenih usluga	10.674	34.699
Ukupno:	10.674	34.699

3.25. Smanjenje vrednosti zaliha nedovršenih i gotovih proizvoda i nedovršenih usluga

	u 000 din.	
	<u>I-VI 2021.</u>	<u>I-VI 2020.</u>
Smanjenje vrednosti zaliha nedovršenih i gotovih proizvoda i nedovršenih usluga	732.816	329.266
Ukupno:	<u>732.816</u>	<u>329.266</u>

Vrednost nedovršene proizvodnje i gotovih proizvoda utvrđena je svođenjem vrednosti zaliha, evidentiranih po planskim cenama, na cenu koštanja putem alokacije odgovarajućih odstupanja planskih cena od cene koštanja. Zalihe nedovršene proizvodnje i gotovih proizvoda se procenjuju po ceni koštanja koja podrazumeva da se prilikom utvrđivanja vrednosti krajnjih zaliha u obračun proizvodnje obuhvata nabavna vrednost utroška sirovina i materijala po metodu FIFO i ostali troškovi proizvodnje koji su potrebni da bi se zalihe dovele u stanje u kome se nalaze.

3.26. Troškovi materijala

	u 000 din.	
	<u>I-VI 2021.</u>	<u>I-VI 2020.</u>
Troškovi osnovnog i pomoćnog materijala	7.158.276	4.789.016
Troškovi potrošnog i režijskog materijala	137.232	121.150
Utrošeni rezervni delovi	34.582	23.845
Troškovi sitnog inventara	3.755	2.946
Ukupno:	<u>7.333.845</u>	<u>4.936.957</u>

3.27. Troškovi goriva i energije

	u 000 din.	
	<u>I-VI 2021.</u>	<u>I-VI 2020.</u>
Troškovi električne energije	175.677	149.801
Troškovi prirodnog gasa	290.746	341.633
Troškovi energenata-povezana lica	67	122
Troškovi goriva i maziva	57.895	47.914
Ukupno:	<u>524.385</u>	<u>539.470</u>

3.28. Troškovi zarada

	u 000 din.	
	<u>I-VI 2021.</u>	<u>I-VI 2020.</u>
Neto zarade	293.165	278.456
Porezi i doprinosi na zarade	181.604	172.782
Troškovi naknada po ugovoru o delu	5.234	709
Troškovi naknada članovima izvršnog i nadzornog odbora	5.643	5.644
Ostali lični rashodi i naknade	17.361	17.221
Ukupno:	<u>503.007</u>	<u>474.812</u>

Obračun i isplata zarada i naknada zarada vrši se shodno odredbama Kolektivnog ugovora Društva i zakonskim propisima vezanim za obračun i plaćanje poreza i doprinosa. Zaposleni po Kolektivnom ugovoru imaju pravo pri odlasku u penziju na otpremninu u visini dve prosečne zarade u Republici Srbiji prema poslednjem objavljenom podatku. Iz Kolektivnog ugovora je proisteklo i pravo zaposlenog na jubilarnu nagradu prema godinama rada provedenim u Društvu odnosno za deset, petnaest, dvadeset, dvadeset pet, trideset i trideset pet godina neprekidnog rada u Društvu.

Osnovica za utvrđivanje visine jubilarne nagrade je nagrada za trideset pet godina, a koja se utvrđuje u iznosu prosečne zarade u Društvu poznate u trenutku isplate.

Za deset godina neprekidnog rada u Društvu zaposlenom pripada iznos nagrade u iznosu od

50% osnovice u trenutku isplate. Za svaku narednu jubilarnu nagradu iznos se uvećava za 10% osnovice.

Struktura ostalih ličnih rashoda i naknada je sledeća:

	I-VI 2021.	I-VI 2020.
1. Troškovi službenog puta u zemlji i inostranstvu	104	687
2. Naknada za prevoz na rad i sa rada	9.220	11.317
3. Otpremnine za odlazak u penziju	5.226	2.971
4. Ostale naknade	2.811	2.246
Ukupno:	17.361	17.221

3.29. Troškovi proizvodnih usluga

	u 000 din.	
	I-VI 2021.	I-VI 2020.
Troškovi transportnih usluga	236.282	177.080
Troškovi održavanja postrojenja	79.166	85.722
Troškovi posredničke provizije po izvozu	18.152	17.285
Troškovi komunalnih usluga-voda, smeće i ostalo	2.942	3.241
Troškovi zaštite na radu	14.018	6.222
Troškovi ostalih proizvodnih usluga	4.678	4.572
Ukupno:	355.238	294.122

3.30. Troškovi amortizacije i rezervisanja

	u 000 din.	
	I-VI 2021.	I-VI 2020.
Amortizacija nekretnina, postrojenja i opreme	194.313	231.351
Ukupno:	194.313	231.351

Troškovi amortizacije se odnose na sledeće stavke:

	u 000 din.	
	I-VI 2021.	I-VI 2020.
1. Amortizacija opreme	173.942	205.971
2. Amortizacija građevinskih objekata	20.106	25.154
3. Amortizacija nematerijalne imovine	265	226
Ukupno:	194.313	231.351

3.31. Nematerijalni troškovi

	u 000 din.	
	I-VI 2021.	I-VI 2020.
Intelektualne usluge	5.500	3.160
Intelektualne usluge-povezana lica	35.071	34.487
Premije osiguranja	5.248	5.393
Troškovi platnog prometa	5.025	5.803
Porezi koji ne zavise od rezultata	3.933	2.258
Ostali nematerijalni troškovi	7.851	4.982
Ukupno:	62.628	56.083

U okviru iznosa od 35.071 hiljada dinara intelektualnih usluga na povezana pravna lica odnose se:

	I-VI 2021.	I-VI 2020.
1. Impol Seval Final d.o.o. vezane za pružanje finansijskih i računovodstvenih usluga	23.184	22.798
2. Impol Seval PKC d.o.o. vezane za pružanje pravno-kadrovskih poslova i zaštite na radu	11.887	11.689
Ukupno:	35.071	34.487

Troškovi osiguranja u iznosu 5.248 hiljade dinara sastoje se od sledećih stavki:

	I-VI 2021.	I-VI 2020.
1. Premija osiguranja potraživanja od kupaca i robe	1.825	2.048
2. Premija osiguranja osnovnih sredstava u proizvodnji	1.468	1.532
3. Ostali troškovi osiguranja	1.955	1.813
Ukupno:	5.248	5.393

	u 000 din.	
	I-VI 2021.	I-VI 2020.
3.32. POSLOVNI DOBITAK	156.482	0

	u 000 din.	
	I-VI 2021.	I-VI 2020.
3.33. POSLOVNI GUBITAK	0	55.422

	I-VI 2021.	I-VI 2020.
3.34. FINANSIJSKI PRIHODI	2.740	15.725

Finansijski prihodi od matičnih i zavisnih pravnih lica

	u 000 din.	
	I-VI 2021.	I-VI 2020.
Pozitivne kursne razlike-povezana lica	668	8.325
Ukupno:	668	8.367

Pozitivne kursne razlike su nastale po osnovu preračuna transakcija u stranoj valuti vezanih za poslove uvoza i izvoza.

	u 000 din.	
	I-VI 2021.	I-VI 2020.
Prihodi od kamata od trećih lica	7	4
Ukupno:	7	4

Prihodi od kamata od trećih lica predstavljaju naplaćene iznose po osnovu dužničko-poverilačkih odnosa u zemlji.

Pozitivne kursne razlike i pozitivni efekti valutne klauzule (prema trećim licima)

	u 000 din.	
	I-VI 2021.	I-VI 2020.
Pozitivne kursne razlike prema trećim licima	2.031	7.348
Pozitivni efekti valutne klauzule prema trećim licima	34	6
Ukupno:	2.065	7.354

Pozitivne kursne razlike i pozitivni efekti valutne klauzule (prema trećim licima) su nastale po osnovu preračuna transakcija u stranoj valuti vezanih za poslove uvoza i izvoza i obaveza po kreditima.

	I-VI 2021.	I-VI 2020.
3.35. FINANSIJSKI RASHODI	21.667	28.176

Finansijski rashodi od matičnih i zavisnih pravnih lica

	u 000 din.	
	I-VI 2021.	I-VI 2020.
Negativne kursne razlike-povezana lica	525	3.022
Ukupno:	525	3.022

	u 000 din.	
	I-VI 2021.	I-VI 2020.
Rashodi kamata prema trećim licima	19.937	22.170
Ukupno:	19.937	22.170

Rashodi kamata prema trećim licima predstavljaju kamate po obavezama za kredite.

Negativne kursne razlike i negativni efekti valutne klauzule (prema trećim licima)

	u 000 din.	
	I-VI 2021.	I-VI 2020.
Negativne kursne razlike prema trećim licima	1.202	2.978
Negativni efekti valutne klauzule prema trećim licima	3	6
	1.205	2.984

Negativne kursne razlike i negativni efekti valutne klauzule (prema trećim licima) su nastale po osnovu preračuna transakcija u stranoj valuti vezanih za poslove uvoza i izvoza i obaveza po kreditima.

	u 000 din.	
	I-VI 2021.	I-VI 2020.
3.36. GUBITAK FINANSIRANJA	18.927	12.451

	u 000 din.	
	I-VI 2021.	I-VI 2020.
Prihodi od usklađivanja vrednosti ostale imovine koja se iskazuje kroz Bilans uspeha po fer vrednosti	31	613
Ukupno:	31	613

	u 000 din.	
	I-VI 2021.	I-VI 2020.
Rashodi od usklađivanja vrednosti ostale imovine koja se iskazuje kroz Bilans uspeha po fer vrednosti	0	68
	0	68

3.37. OSTALI PRIHODI

	u 000 din.	
	I-VI 2021.	I-VI 2020.
Dobici od prodaje materijala i osnovnih sredstava	7.697	3.422
Dobici od prodaje materijala-povezana lica	177	167
Prihodi po osnovu naplaćenih šteta	1.492	3.459
Prihodi od ugovorene zaštite od rizika	634	319
Prihodi od ukidanja dugoročnih rezervisanja za otpremnine i jubileje	1.264	484
Ostali prihodi	3.183	1.147
Ukupno:	14.447	8.998

Dobici od prodaje materijala-povezana lica u iznosu od 177 hiljada dinara odnose se na povezano lice Impol Seval Tehniku d.o.o.

Prihodi od ugovorene zaštite od rizika u iznosu od 634 hiljada dinara predstavljaju ugovorenu revalorizaciju po kreditima za prodate stanove.

Prihodi od ukidanja dugoročnih rezervisanja u iznosu od 1.264 hiljada dinara predstavlja iznos rezervisanja u skladu sa MRS 19 Primanja zaposlenih, po osnovu odlaska iz preduzeća.

3.38. OSTALI RASHODI

	u 000 din.	
	I-VI 2021.	I-VI 2020.
Troškovi prodatog materijala	307	0
Troškovi prodatog materijala-povezana lica	96	109
Rashodi po osnovu isplaćenih naknada štete	3.938	0
Rashodi zaliha materijala	7.466	0
Otpis potraživanja za proizvode i usluge	0	0
Ostali rashodi	2.354	2.660
Ukupno:	14.161	2.769

U okviru iznosa od 2.354 hiljada dinara ostalih rashoda sadrži iznos od 714 hiljada dinara izdataka za humanitarne, zdravstvene, sportske, obrazovne i kulturne namene.

	u 000 din.	
	I-VI 2021.	I-VI 2020.
3.39. DOBITAK IZ REDOVNOG POSLOVANJA PRE OPOREZIVANJA	137.872	0

	u 000 din.	
	I-VI 2021.	I-VI 2020.
3.40. GUBITAK IZ REDOVNOG POSLOVANJA PRE OPOREZIVANJA	0	61.099

	u 000 din.	
	I-VI 2021.	I-VI 2020.
Neto gubitak poslovanja koje se obustavlja, efekti promene računovodovostvene politike i ispravka greške iz ranijih perioda	1.919	187

	u 000 din.	
	<u>I-VI 2021.</u>	<u>I-VI 2020.</u>
3.41. DOBITAK PRE OPOREZIVANJA	<u>135.953</u>	<u>0</u>

	u 000 din.	
	<u>I-VI 2021.</u>	<u>I-VI 2020.</u>
3.42. GUBITAK PRE OPOREZIVANJA	<u>0</u>	<u>61.286</u>

	u 000 din.	
	<u>I-VI 2021.</u>	<u>I-VI 2020.</u>
Odloženi poreski prihodi perioda	<u>2.091</u>	<u>4.444</u>

	u 000 din.	
	<u>I-VI 2021.</u>	<u>I-VI 2020.</u>
3.43. NETO DOBITAK	<u>138.044</u>	<u>0</u>

	u 000 din.	
	<u>I-VI 2021.</u>	<u>I-VI 2020.</u>
3.44. NETO GUBITAK	<u>0</u>	<u>56.842</u>

3.45. Realni tereti na imovini

Impol Seval a.d. nema upisane hipoteke nad nepokretnom imovinom. Shodno zaključenom Ugovoru sa Komercijalnom bankom po odobrenom dugoročnom kreditu za finansiranje nabavke opreme za novu Liniju za bojenje u iznosu od 9,7 mil EUR, Impol Seval a.d. je 06.10.2015. godine upisao založno pravo na opremi nove Linije za bojenje u korist Komercijalne banke u vrednosti od 10.524.500,00 EUR.

Shodno zaključenom ugovoru sa UniCredit bankom po odobrenom dugoročnom kreditu za finansiranje nabavke opreme za Rekonstrukciju i modernizaciju tehnološke linije za proizvodnju TVT težine od 11t, Impol Seval a.d. je 25.04.2017. godine upisao založno pravo na postojećoj opremi u Impol Seval a.d. u korist UniCredit banke a.d. u vrednosti od EUR 3.350.000,00.

Dana 21.06.2019. godine u Agenciji za privredne registre upisani su podaci o založnom pravu nastalom po osnovu Ugovora o kreditu broj: 00-501-0032165.0 od 16.01.2017. godine i pripadajućim aneksima tog ugovora, koji je sklopljen sa Bancom Intesa a.d. Beograd, ukupne vrednosti 5.407.233,36 EUR, za finansiranje modernizacije Tople valjaonice.

3.46. Upravljanje rizicima

Upravljanje rizicima obavlja Izvršni odbor Društva, u skladu sa politikom odobrenom od strane Nadzornog odbora.

a) Upravljanje finansijskim rizikom

Izvršni odbor identifikuje i procenjuje finansijske rizike i definiše način zaštite od istih, tesno sarađujući sa sektorima, poslovnim jedinicama i DOO.

1) Tržišni rizik

1.1 Rizik od promene kursa stranih valuta

Društvo posluje u međunarodnim okvirima gde plasira 96% sopstvene proizvodnje. Nabavka metala iz uvoza i prodaja gotovih proizvoda u izvozu vrši se u EUR, tako da nema direktnog rizika od promena kursa stranih valuta.

Kalkulacija prodajne cene na domaćem tržištu sadrži valutnu klauzulu, vezujući se za kurs EUR, kroz koju se Društvo štiti od negativnog uticaja pada vrednosti dinara u odnosu na EUR.

Društvo svoje devizne obaveze izmiruje iz sopstvenih deviznih priliva u EUR, obzirom da preko 95% svojih prihoda ostvaruje u EUR.

1.2 Rizik od promene cena

Društvo je izloženo riziku promene cena.

U cilju zaštite od rizika promene cena u delu nabavke sirovina, Društvo se opredelilo da se kroz hedžing zaštiti nabavna cena metala na LME. Time se postiže da glavna komponenta kalkulacije prodajne cene bude neutralna i da se, u slučaju značajne promene cena sirovina, ne izazove uticaj na poslovanje Društva.

Druga komponenta prodajne cene je bazna cena uvećana za nadoplatke vezano za leguru, dimenzije, itd. Ista se utvrđuje poslovnim planom i poslovnom politikom prodaje i usklađuje sa kretanjem na tržištu.

Bazna cena prerade sa nadoplacima pokriva MB premiju, troškove poslovanja, a ostatak predstavlja dobit.

1.3 Gotovinski rizik i rizik od promene fer vrednosti kamatne stope

Društvo nema kamatonosnu imovinu pa nema uticaja promena kamatnih stopa na visinu prihoda i novčani tok po ovom osnovu.

2) Kreditni rizik

Društvo svoje proizvode direktno prodaje avansno ili sa rokovima plaćanja od 30, 60, 90 dana, uz osiguranje potraživanja kod Agencije za osiguranje i finansiranje izvoza Republike Srbije. Potraživanja od prodaje preko Impol d.o.o. osigurana su od strane Impol d.o.o.

Društvo se kreditno zadužuje u EUR ili u dinarima sa valutnom klauzulom vezujući se za kurs EUR. Svoje obaveze po kreditima Društvo izmiruje iz sopstvenih deviznih priliva.

3) Rizik likvidnosti

Društvo oprezno upravlja rizikom likvidnosti. To podrazumeva održavanje dovoljnog iznosa gotovine, kao i obezbeđenje adekvatnih izvora finansiranja kroz dugoročne kredite za investicije i obrtna sredstva.

b) Upravljanje rizikom kapitala

Cilj upravljanja kapitalom je da Društvo zadrži sposobnost da nastavi da posluje u neograničenom periodu i u neizvesnoj budućnosti kako bi akcionarima obezbedilo dividendu kao i povećanje vrednosti akcija, a ostalim interesnim grupama (zaposleni, država) povoljnosti.

Ostvarivanje pozitivnog rezultata poslovanja je prioritetni zadatak Društva.

Društvo već sedamnaest godina neprekidno, iskazuje neto dobit iz poslovanja. Impol Seval a.d. je za 2011., 2012. i 2013. godinu isplatio dividendu akcionarima u iznosima od po cca 250.000 EUR, za 2015. godinu cca 275.000 EUR, za 2016. godinu iznos od cca 300.000 EUR, za 2017. godinu isplata dividende iznosila je cca 325.000 EUR a za 2018. godinu isplaćena je dividenda u iznosu od cca 379.000 EUR.

Odlukom Skupštine Društva od 19.6.2020. godine raspoređen je iznos dobiti po godišnjem finansijskom izveštaju za 2019. godinu, u iznosu od cca 1,0 mil.eur za isplatu dividende akcionarima. Isplata dividende akcionarima za 2019. godinu izvršena je 26.02.2021. godine.

Odlukom Skupštine Društva od 04.06.2021. godine raspoređen je iznos dobiti po godišnjem finansijskom izveštaju za 2020. godinu u iznosu od cca 1,0 mil.eur za isplatu dividende akcionarima.

4. TRANSAKCIJE POVEZANIH PRAVNIH LICA

Transakcije sa povezanim licima obavljene su pod istim uslovima kao i sa stranama koje nisu povezane. Promet proizvoda i usluga između povezanih lica u okviru sistema Impol Seval a.d. je vršen po istim cenama koje su važile i za nepovezana lica.

Rekapitulacija transakcija povezanih lica u periodu I-VI 2021. godine je data u sledećoj tabeli (000 rsd):

	Prodaja	Nabavka	Potraživanja	Obaveze
Matično pravno lice Impol Seval a.d.	17.967	163.591	9.194	79.978
Zavisno pravno lice Impol Seval Tehnika d.o.o.	128.519	20.358	61.366	10.779
Zavisno pravno lice Impol Seval PKC d.o.o.	13.815	931	7.113	151
Zavisno pravno lice Impol Seval Final d.o.o.	25.773	1.194	13.429	194
Ukupno:	186.074	186.074	91.102	91.102

4.1. Transakcije Impol Seval a.d. sa matičnim pravnim licem u inostranstvu

Transakcije Impol Seval a.d. Sevojno sa matičnim pravnim licem u inostranstvu Impol d.o.o. Slovenska Bistrica u periodu I-VI 2021. godine date u narednom pregledu (000 rsd):

Prodaja	Nabavka	Potraživanja	Obaveze
7.130.788	5.635.785	2.920.624	3.918.653

U okviru iznosa od 7.130.788 hiljada dinara je sadržana vrednost ostvarenog prihoda od prodaje proizvoda izvršene matičnom pravnom licu Impol d.o.o. Slovenska Bistrica u iznosu od 7.130.744 hiljade dinara i vrednost pružene usluge žarenja trake u iznosu 44 hiljade dinara.

Vrednost nabavke 5.635.785 hiljada dinara od Impol d.o.o. sastoji se od 5.615.055 hiljada dinara po osnovu nabavljenih sirovina u periodu I-VI 2021. godine, a ostatak od 20.730 hiljada dinara odnosi se na pribavljanje usluga.

4.2. OSTVARENI REZULTATI MATIČNOG I ZAVISNIH PRAVNIH LICA

I pored neostvarivanja planirane prodaje i proizvodnje, pre svega kao posledice recesije u uslovima pandemije Covid 19, u periodu januar-jun 2021. godine, Društvo je uspelo da obezbedi stabilnost u poslovanju.

Stabilnost u poslovanju je nastavljena i u 2021. godini i može se videti iz ostvarenih proizvodno-finansijskih rezultata u nastavku:

- Ostvarena ukupna proizvodnja iznosi 31.285 tona i ista je za -1,5% manja od plana, a za 27,8% veća od ostvarenja u 2020. godini. U hladno valjanom programu ostvarena je proizvodnja od 25.091 tona i ista je za -2,6% manja od planirane proizvodnje za 2021. godinu, a za 14,1% veća od ostvarenja u 2020. godini. Planirana je godišnja proizvodnja od 51.600 tona HVP.
- Dodata vrednost po zaposlenom iznosi 28.119 EUR.
- Prosečna bruto zarada za period I-VI 2021. godine iznosi 119.503 dinara ili 1.016 EUR, a prosečna neto zarada iznosi 85.578 dinara ili 728 EUR, bez zarada menadžmenta. Pored toga, u periodu I-VI 2021. godine ispoštovane su i sve odredbe Kolektivnog ugovora Društva u delu isplata zaposlenim i to regresa, toplog obroka, solidarnih pomoći, poklona ženama povodom osmog marta i dr.
- I u ovom periodu Impol Seval a.d. je zadržao status firme koja sve obaveze prema državi, bankama, dobavljačima i zaposlenima izmiruje u roku.

- Održana je tekuća likvidnost, uz smanjenje nivoa kreditne zaduženosti od 3.555.482 EUR i uz ponderisanu kamatnu stopu od 1,32%.
- Nastavljeno dalje unapređenje sistema zaštite zdravlja i bezbednosti zaposlenih i podrška lokalnoj zajednici.

Ostvareni rezultati DOO bili su u okviru planiranih.
Pregled međusobnih potraživanja i obaveza Impol Seval a.d. i zavisnih pravnih lica na dan 30.06.2021. godine (u dinarima):

Impol Seval a.d.

Potraživanja			Obaveze		
1.	Potraživanja od Tehnika d.o.o.	9.012.551,14	1.	Obaveze prema Tehnika d.o.o.	61.365.707,50
2.	Potraživanja od PKC d.o.o.	54.176,76	2.	Obaveze prema PKC d.o.o.	6.283.481,64
3.	Potraživanja od Final d.o.o.	127.098,25	3.	Obaveze prema Final d.o.o.	12.328.774,87
Ukupno:		9.193.826,15	Ukupno:		79.977.964,01

Impol Seval Tehnika d.o.o.

Potraživanja			Obaveze		
1.	Potraživanja od Impol Seval a.d.	61.365.707,50	1.	Obaveze prema Impol Seval a.d.	9.012.551,14
2.	Potraživanja od PKC d.o.o.	-	2.	Obaveze prema PKC d.o.o.	763.005,00
3.	Potraživanja od Final d.o.o.	-	3.	Obaveze prema Final d.o.o.	1.003.380,00
Ukupno:		61.365.707,50	Ukupno:		10.778.936,14

PKC d.o.o.

Potraživanja			Obaveze		
1.	Potraživanja od Impol Seval a.d.	6.283.481,64	1.	Obaveze prema Impol Seval a.d.	54.176,76
2.	Potraživanja od Tehnika d.o.o.	763.005,00	2.	Obaveze prema Tehnika d.o.o.	0,00
3.	Potraživanja od Final d.o.o.	66.931,00	3.	Obaveze prema Final d.o.o.	97.047,00
Ukupno:		7.113.417,65	Ukupno:		151.223,76

Final d.o.o.

Potraživanja			Obaveze		
1.	Potraživanja od Impol Seval a.d.	12.328.774,87	1.	Obaveze prema Impol Seval a.d.	127.098,25
2.	Potraživanja od Tehnika d.o.o.	1.003.380,00	2.	Obaveze prema Tehnika d.o.o.	-
3.	Potraživanja od PKC d.o.o.	97.047,00	3.	Obaveze prema PKC d.o.o.	66.931,00
Ukupno:		13.429.201,87	Ukupno:		194.029,25

Svega potraživanja:	91.102.153,16	Svega obaveze:	91.102.153,16
----------------------------	----------------------	-----------------------	----------------------

Pregled međusobno ostvarenih prihoda i rashoda Impol Seval a.d. i zavisnih pravnih lica za period 01.01-30.06.2021. godine (u dinarima):

Impol Seval a.d.

Prihodi			Rashodi		
1.	Prihodi od Tehnika d.o.o.	16.825.361,20	1.	Rashodi prema Tehnika d.o.o.	128.519.256,93
2.	Prihodi od PKC d.o.o.	348.543,35	2.	Rashodi prema PKC d.o.o.	11.887.158,00
3.	Prihodi od Final d.o.o.	792.778,05	3.	Rashodi prema Final d.o.o.	23.184.156,00
Ukupno :		17.966.682,60	Ukupno :		163.590.570,93

Impol Seval Tehnika d.o.o.

Prihodi			Rashodi		
1.	Prihodi od Impol Seval a.d.	128.519.256,93	1.	Rashodi prema Impol Seval a.d.	16.825.361,20
2.	Prihodi od PKC d.o.o.	0,00	2.	Rashodi prema PKC d.o.o.	1.526.010,00
3.	Prihodi od Final d.o.o.	0,00	3.	Rashodi prema Final d.o.o.	2.006.760,00
Ukupno :		128.519.256,93	Ukupno :		20.358.131,20

PKC d.o.o.

Prihodi			Rashodi		
1.	Prihodi od Impol Seval a.d.	11.887.158,00	1.	Rashodi prema Impol Seval a.d.	348.543,35
2.	Prihodi od Tehnika d.o.o.	1.526.010,00	2.	Rashodi prema Tehnika d.o.o.	0,00
3.	Prihodi od Final d.o.o.	401.586,00	3.	Rashodi prema Final d.o.o.	582.282,00
Ukupno :		13.814.754,00	Ukupno :		930.825,35

Final d.o.o.

Prihodi			Rashodi		
1.	Prihodi od Impol Seval a.d.	23.184.156,00	1.	Rashodi prema Impol Seval a.d.	792.778,05
2.	Prihodi od Tehnika d.o.o.	2.006.760,00	2.	Rashodi prema Tehnika d.o.o.	0,00
3.	Prihodi od PKC d.o.o.	582.282,00	3.	Rashodi prema PKC d.o.o.	401.586,00
Ukupno :		25.773.198,00	Ukupno :		1.194.364,05

Svega prihodi:		186.073.891,53	Svega rashodi:		186.073.891,53
-----------------------	--	-----------------------	-----------------------	--	-----------------------

4.3. OPIS OČEKIVANOG RAZVOJA MATIČNOG I ZAVISNIH PRAVNIH LICA U NAREDNOM PERIODU

Poslovna 2021. godina biće obeležena završetkom tri investiciona projekta čija je realizacija otpočela 2016. godine i to:

Rekonstrukcija i modernizacija Valjačkog stana za toplo valjanje V-2

Tokom 2020. godine završena je druga faza modernizacije TVS V2 i izvaljana prva traka. Ustanovljeni nedostaci u dostizanju performansi garantovanih ugovorom, otklanjaju se tokom 2021. godine.

Poslednji segment FAT testa koji se odnosi na postignute performanse profila trake potpisan je 29. juna 2021. godine.

Završni razgovori sa isporučiocem opreme radi regulisanja preostalih međusobnih obaveza planirani su za 12. avgust 2021. godine

Nakon toga sledi potpisivanje FAC sertifikata, a time i završetak ovog investicionog projekta.

Nabavka Peći za zagrevanje i homogenizaciju blokova V-1/4

Nakon velikog broja intervencija na Peći, problem pojave vibracija sveden je na prihvatljiv nivo.

Preostalo je da se izvrši FAT test sa "velikim" blokovima nakon uspostavljanja normalne proizvodnje velikih TVT na TVS V-2.

Nakon potpisivanja FAT testova sledi sastanak sa isporučiocem opreme radi regulisanja preostalih međusobnih obaveza.

U toku su pripreme za sprovođenje tehničkog pregleda Peći radi pribavljanja upotrebne dozvole

Završetkom ovih aktivnosti biće završena i realizacija ovog investicionog projekta.

Rekonstrukcija Frez mašine L-5 za frezovanje "velikih" blokova.

Montaža opreme i puštanje u rad Frez mašine završeno je 2020. godine.

U toku je priprema za sprovođenje tehničkog pregleda radi pribavljanja upotrebne dozvole.

Tokom 2021. završena je realizacija četiri manja i srednja investiciona projekta.

Tokom 2021. godine vrše se pripreme i prikupljanja ponude za realizaciju dva nova investiciona projekta:

Zamena upravljanja i mikrometra na Valjačkom stanu V-3"

Nabavka nove Livne baterije L-1 u Impol Seval a.d. kapaciteta 50.000 t/god

Razvojni projekti

U 2021. godini planirana je realizacija 16 razvojnih projekata.

5. DEVIZNI KURSEVI


Za potrebe finansijskog izveštavanja korišćeni su devizni kursevi Narodne Banke Srbije na dan Bilansa.


OZNAKA VALUTE	Srednji kurs na dan	
	30.06.2021.	30.06.2020.
EUR	117,5660	117,5760
USD	98,7369	104,6329
CHF	107,1607	109,9252
GBP	136,7842	128,6671

Prosečan kurs Eur za period 01.01-30.06.2021. godine iznosio je 117,5773 dinara.

6. Važniji poslovni događaji koji su nastupili nakon proteka poslovne godine za koju je izveštaj pripremljen


Od dana Bilansiranja do dana odobravanja predmetnog izveštaja nije bilo bitnijih poslovnih događaja koji bi uticali na verodostojnost iskazanih finansijskih izveštaja.

Lice odgovorno sa sastavljanje
finansijskog izveštaja

Đorđe Pjević, dipl.ecc

Generalni direktor

Ninko Tešić, dipl.ecc

U Beogradu, dana 16.08.2021

**POLUGODIŠNJI IZVEŠTAJ O POSLOVANJU I
FINANSIJSKI IZVEŠTAJ
IMPOL SEVAL a.d. ZA I-VI 2021. GODINE**



Sevojno, avgust 2021. godine

Sadržaj:

UVODNE NAPOMENE	3
1 IMPOL SEVAL AD - OPŠTI PODACI I ISTORIJSKI 3	3
2 VERODOSTOJAN PRIKAZ RAZVOJA I REZULTATA POSLOVANJA DRUŠTVA, FINANSIJSKO STANJE I PODACI VAŽNI ZA PROCENU STANJA IMOVINE	4
3 OPIS OČEKIVANOG RAZVOJA DRUŠTVA U NAREDNOM PERIODU, PROMENA U POSLOVNIM POLITIKAMA DRUŠTVA I GLAVNIH RIZIKA I PRETNJI KOJIMA JE POSLOVANJE DRUŠTVA IZLOŽENO	8
4 UPRAVLJANJE RIZICIMA	9
5 VAŽNIJI POSLOVNI DOGAĐAJI KOJI SU NASTUPILI NAKON 30.06.2021. godine	11
6 ZNAČAJNIJI POSLOVI DOO	11
7 AKTIVNOSTI DRUŠTVA NA POLJU ISTRAŽIVANJA I RAZVOJA.....	12
8 PODACI O STEČENIM SOPSTVENIM AKCIJAMA	12
9 IZJAVA O PRIMENI KODEKSA KORPORATIVNOG UPRAVLJANJA	13
10 NATURALNI POKAZATELJI	14
11 KADROVI	18
12 ZARADE.....	19
13 REALIZACIJA INVESTICIONIH ULAGANJA.....	20
14 TROŠKOVI PO GRUPAMA	21
15 STANJE KREDITNE ZADUŽENOSTI (EUR)	22
16 FINANSIJSKI REZULTAT ZA I-VI 2021. GODINE.....	23
17.1. Bilans uspeha za period I-VI 2021. godine Impol Seval a.d.....	23
17.2. Bilans stanja na dan 30.06.2021. godine Impol Seval a.d.....	25
17.3. Indikatori za ocenu stanja i rezultata poslovanja	28

UVODNE NAPOMENE

U skladu sa računovodstvenim i propisima o tržištu kapitala vezanim za trgovanje akcijama na Berzi kao i ostalim propisima, urađen je Izveštaj o poslovanju Impol Seval Valjaonica aluminijuma a.d. Sevojno za period 01.01–30.06.2021. godine.

Izveštaj o poslovanju Društva Impol Seval a.d. sadrži prikaz najznačajnijih rezultata koji su ostvareni u periodu I-VI 2021. godine, opis načina upravljanja rizicima poslovanja, prikaz transakcija između povezanih lica koje su bitno uticale na finansijski položaj i poslovanje javnog Društva u tom periodu.

Izveštaj posebno sadrži podatke o ostvarenim poslovnim rezultatima iskazanim u naturalnim i vrednosnim pokazateljima u periodu I-VI 2021. godine i analizu finansijskog položaja i finansijske strukture, zasnovane na verodostojnoj knjigovodstvenoj dokumentaciji i analizi tržišne pozicije i problematike poslovanja Društva.

1 IMPOL SEVAL AD - OPŠTI PODACI I ISTORIJAT

Valjaonica aluminijuma počela je sa redovnom proizvodnjom 27.10.1975. godine. U početku je poslovala u okviru SOUR Valjaonica bakra Sevojno, a potom, podelom 1991. godine, Valjaonica aluminijuma postaje samostalni pravni subjekt.

Od oktobra 2002. godine Impol d.o.o. Slovenska Bistrica je na raspisanom tenderu, kupovinom 70% društvenog kapitala, postao većinski vlasnik i od tada Valjaonica aluminijuma posluje kao Impol Seval Valjaonica aluminijuma a.d. Sevojno skraćeno Impol Seval a.d. Sevojno.

Poslovno ime: Impol Seval Valjaonica aluminijuma a.d. Sevojno

Sedište i adresa: Sevojno, Prvomajska bb

Matični broj: 07606265

PIB: 101500886

Web site i e-mail adresa: www.impol.rs; office@impol.rs

Broj i datum rešenja o upisu u registar privrednih subjekata: BD 16179/2005 od 27.05.2005. godine;

Delatnost (šifra i opis): 2442 – proizvodnja aluminijuma;

Vrednost osnovnog kapitala: 954.342 hiljade rsd;

Broj i vrsta izdatih akcija: 942.287 običnih akcija sa pravom glasa;

Podaci o zavisnim društvima:

Naziv	Matični broj	Šifra delatnosti	Samostalnost
Impol Seval Tehnika d.o.o.	17618253	2562	100% zavisno društvo
Impol Seval Final d.o.o.	17618261	6920	100% zavisno društvo
Impol Seval PKC d.o.o.	17618245	7022	100% zavisno društvo

U društvu za upravljanje Slobodnom zonom Užice d.o.o. Sevojno, Impol Seval a.d. ima udeo u osnovnom kapitalu Društva u iznosu od 33,33%.

Poslovno ime, sedište i poslovna adresa revizorske kuće: Revizorsko-konsultantska firma PKF d.o.o. Beograd ul. Palmira Toljatića broj 5/3.

Poslovno ime organizovanog tržišta na koje su uključene akcije: Beogradska berza a.d, Beograd.

2 VERODOSTOJAN PRIKAZ RAZVOJA I REZULTATA POSLOVANJA DRUŠTVA, FINANSIJSKO STANJE I PODACI VAŽNI ZA PROCENU STANJA IMOVINE

Impol Seval a.d. je jedini proizvođač valjanih proizvoda od aluminijuma i legura aluminijuma u Republici Srbiji sa sledećim asortimanom proizvoda:

- toplo valjane trake
- toplo valjane ploče
- hladno valjane trake
- hladno valjani limovi
- debeli limovi 3-5 mm
- orebrene trake i limovi
- bojene trake i limovi
- embosirani limovi i trake
- finalni proizvodi za građevinarstvo

Valjaonica aluminijuma, sadašnji Impol Seval Valjaonica aluminijuma a.d. Sevojno, je u periodu od otpočinjanja redovne proizvodnje 1975. godine do danas, prošla kroz tri jasno odvojena perioda:

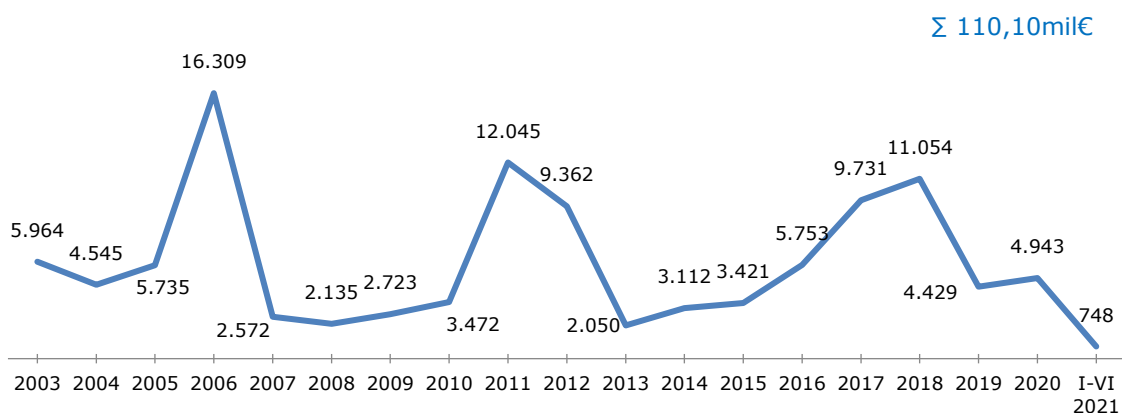
- 1975-1989. godine – period stabilnog rasta i razvoja (rekordna proizvodnja 1985. godine 40.670t);
- 1990-2002. godine – period stagnacije i borbe da se obezbedi kontinuitet procesa proizvodnje i sačuva kadrovski potencijal Društva (prosečna proizvodnja se kretala oko 4.000t godišnje);
- 2003- I-VI 2021. godine – period nakon privatizacije (izmena filozofije poslovanja).

Period nakon privatizacije obeležila su:

2.1. Ulaganja u revitalizaciju i modernizaciju postojeće i nabavku nove opreme

Ulaganje je bilo u cilju obezbeđenja pogonske spremnosti za rast proizvodnje i poboljšanje kvaliteta proizvoda, a radi zadovoljenja potreba kupaca.

Investiciona ulaganja (000 EUR) u periodu 2003 - I-VI 2021. godine

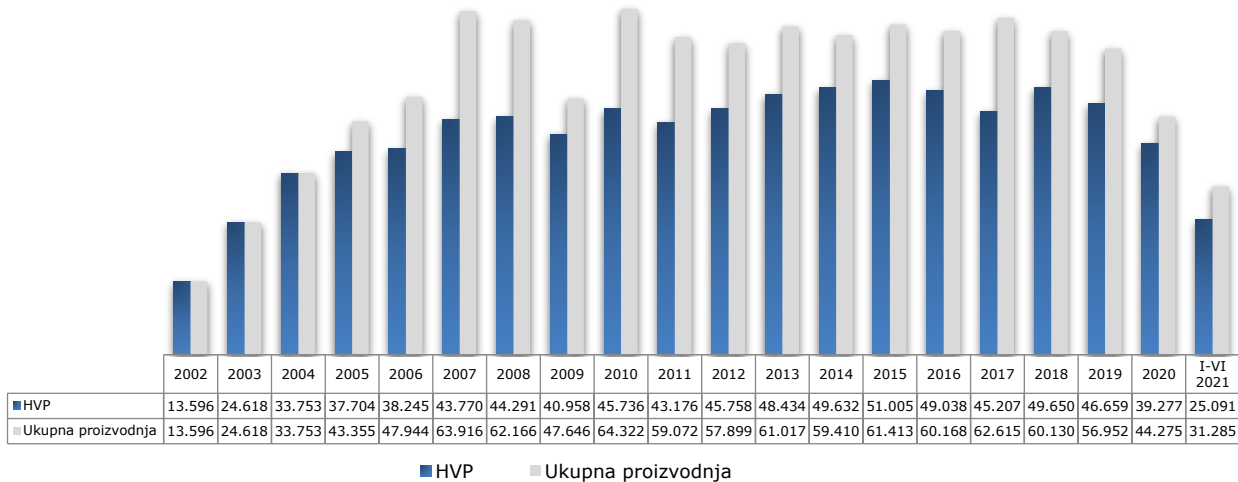


U periodu od 2003. do 30.06.2021. godine, ukupno je investirano 110,10 miliona EUR u revitalizaciju, modernizaciju i nabavku nove opreme. Vrednost investicionih ulaganja u periodu I-VI 2021. godine iznosi 0,75 miliona EUR.

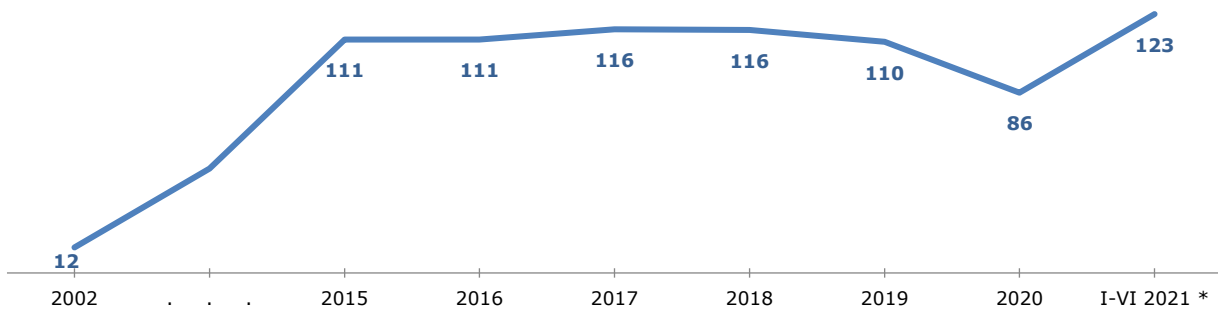
2.2. Rast fizičkog obima proizvodnje i izmena asortimana

Rast fizičkog obima proizvodnje pratila je i izmena u asortimanu proizvoda sa većim učešćem proizvoda sa višom novododatom vrednošću uz sprovođenje mera interne ekonomije.

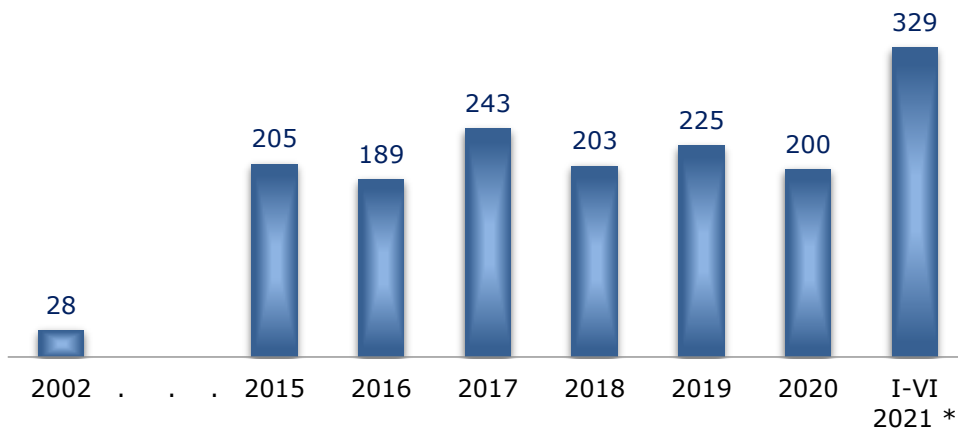
a) Ukupna proizvodnja (t) za period 2002 – I-VI 2021. godine



b) Proizvodnja po zaposlenom (t) za period 2002 - I-VI 2021. godine

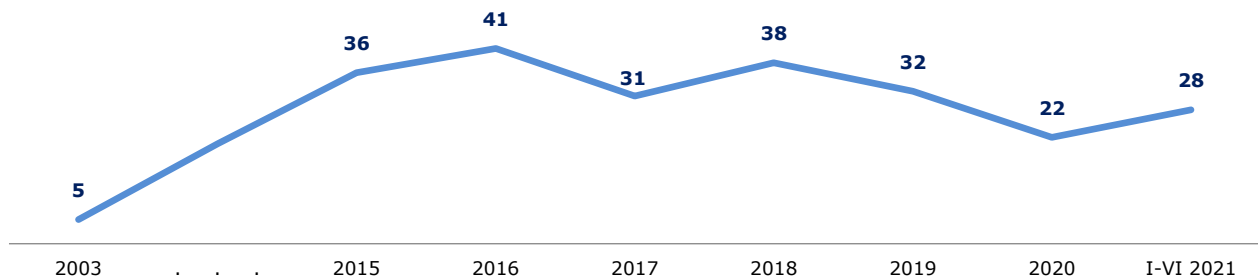


c) Poslovni prihod (000 EUR) po zaposlenom za period 2002 - I-VI 2021. godine



* Projekcija na godišnjem nivou na osnovu mesečnog proseka

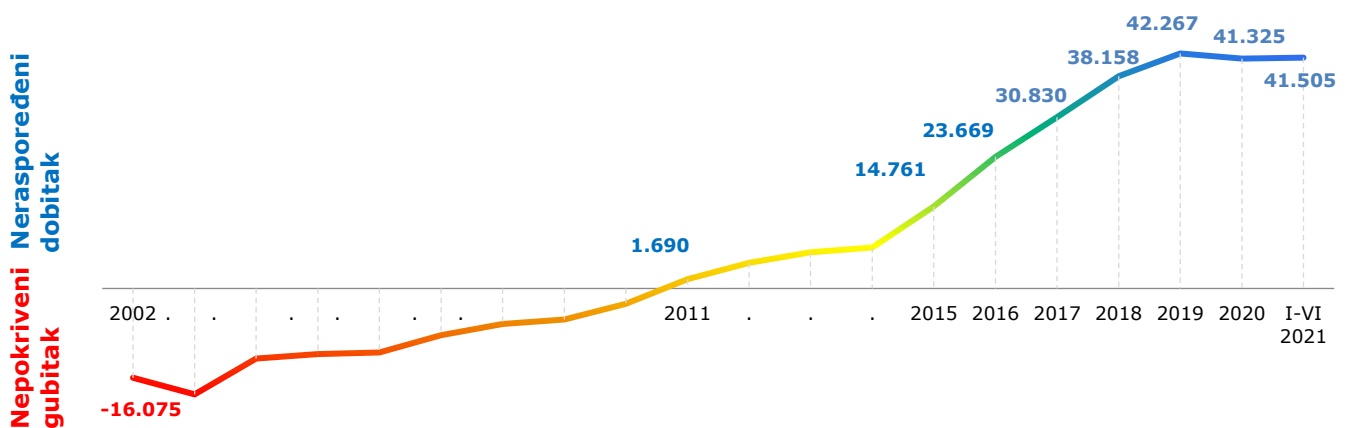
d) Dodata vrednost po zaposlenom (000 EUR) za period 2003 - I-VI 2021. godine



2.3. Reinvestiranje dobiti

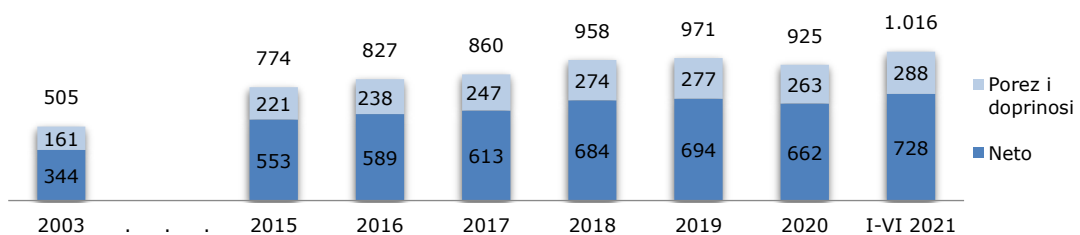
Iz ostvarene dobiti izvršeno je pokriće nepokrivenih gubitaka i ostvaren značajan iznos neraspoređene dobiti, koji je reinvestiran u dalji razvoj Društva.

Nepokriveni gubici i neraspoređena dobit (000 EUR) u periodu 2002- I-VI 2021. godine



2.4. Rast zarada zaposlenih

Zarade zaposlenih (EUR) za period 2003 - I-VI 2021. godine



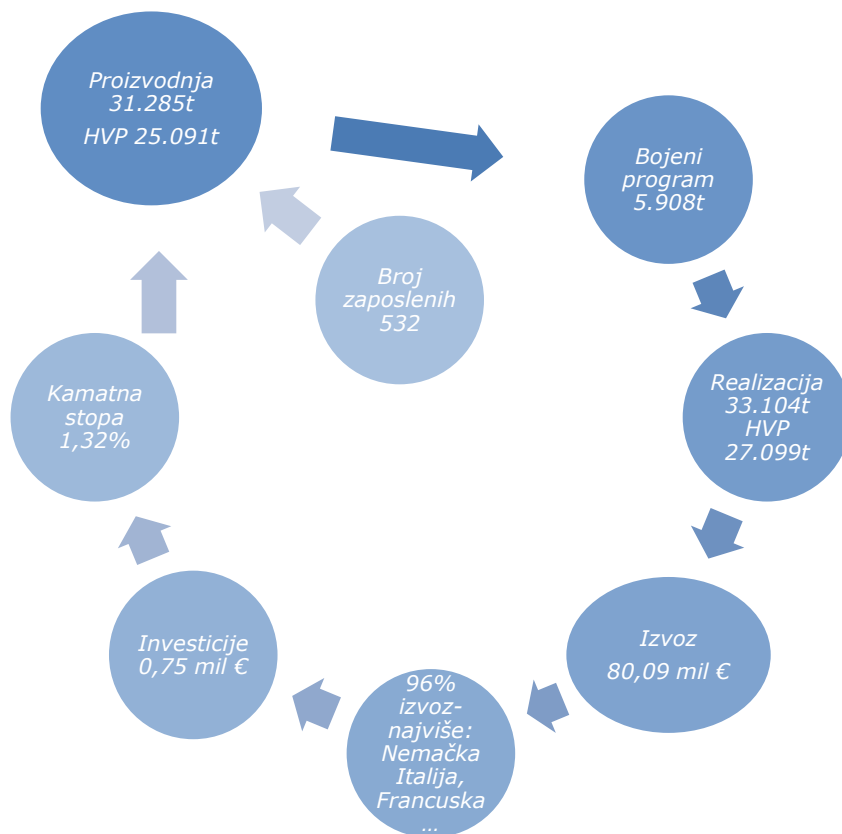
2.5. Stabilnost u poslovanju

I pored neostvarivanja planirane prodaje i proizvodnje, pre svega kao posledice recesije u uslovima pandemije Covid 19, u periodu januar-jun 2021. godine, Društvo je uspelo da obezbedi stabilnost u poslovanju.

Stabilnost u poslovanju je nastavljena i u 2021. godini i može se videti iz ostvarenih proizvodno-finansijskih rezultata u nastavku:

- Ostvarena ukupna proizvodnja iznosi 31.285 tona i ista je za -1,5% manja od plana, a za 27,8% veća od ostvarenja u 2020. godini. U hladno valjanom programu ostvarena je proizvodnja od 25.091 tona i ista je za -2,6% manja od planirane proizvodnje za 2021. godinu, a za 14,1% veća od ostvarenja u 2020. godini. Planirana je godišnja proizvodnja od 51.600 tona HVP.
- Dodata vrednost po zaposlenom iznosi 28.119 EUR.
- Prosečna bruto zarada za period I-VI 2021. godine iznosi 119.503 dinara ili 1.016 EUR, a prosečna neto zarada iznosi 85.578 dinara ili 728 EUR, bez zarada menadžmenta. Pored toga, u periodu I-VI 2021. godine ispoštovane su i sve odredbe Kolektivnog ugovora Društva u delu isplata zaposlenim i to regresa, toplog obroka, solidarnih pomoći, poklona ženama povodom osmog marta i dr.
- I u ovom periodu Impol Seval a.d. je zadržao status firme koja sve obaveze prema državi, bankama, dobavljačima i zaposlenima izmiruje u roku.
- Održana je tekuća likvidnost, uz smanjenje nivoa kreditne zaduženosti od 3.555.482 EUR i uz ponderisanu kamatnu stopu od 1,32%.
- Nastavljeno dalje unapređenje sistema zaštite zdravlja i bezbednosti zaposlenih i podrška lokalnoj zajednici.

KLJUČNI REZULTATI U PERIODU I-VI 2021. GODINE



3 OPIS OČEKIVANOG RAZVOJA DRUŠTVA U NAREDNOM PERIODU, PROMENA U POSLOVNIM POLITIKAMA DRUŠTVA I GLAVNIH RIZIKA I PRETNJI KOJIMA JE POSLOVANJE DRUŠTVA IZLOŽENO

Poslovna 2021. godina biće obeležena završetkom tri investiciona projekta čija je realizacija otpočela 2016. godine i to:

Rekonstrukcija i modernizacija Valjačkog stana za toplo valjanje V-2

Tokom 2020. godine završena je druga faza modernizacije TVS V2 i izvaljana prva traka. Ustanovljeni nedostaci u dostizanju performansi garantovanih ugovorom, otklanjaju se tokom 2021. godine.

Poslednji segment FAT testa koji se odnosi na postignute performanse profila trake potpisan je 29. juna 2021.godine.

Završni razgovori sa isporučiocem opreme radi regulisanja preostalih međusobnih obaveza planirani su za 12. avgust 2021. godine

Nakon toga sledi potpisivanje FAC sertifikata, a time i završetak ovog investicionog projekta.

Nabavka Peći za zagrevanje i homogenizaciju blokova V-1/4

Nakon velikog broja intervencija na Peći, problem pojave vibracija sveden je na prihvatljiv nivo. Preostalo je da se izvrši FAT test sa "velikim" blokovima nakon uspostavljanja normalne proizvodnje velikih TVT na TVS V-2.

Nakon potpisivanja FAT testova sledi sastanak sa isporučiocem opreme radi regulisanja preostalih međusobnih obaveza.

U toku su pripreme za sprovođenje tehničkog pregleda Peći radi pribavljanja upotrebne dozvole. Završetkom ovih aktivnosti biće završena i realizacija ovog investicionog projekta.

Rekonstrukcija Frez mašine L-5 za frezovanje "velikih" blokova.

Montaža opreme i puštanje u rad Frez mašine završeno je 2020.godine.

U toku je priprema za sprovođenje tehničkog pregleda radi pribavljanja upotrebne dozvole.

Tokom 2021. završena je realizacija četiri manja i srednja investiciona projekta.

Tokom 2021. godine vrše se pripreme i prikupljanja ponude za realizaciju dva nova investiciona projekta:

Zamena upravljanja i mikrometra na Valjačkom stanu V-3"

Nabavka nove Livne baterije L-1 u Impol Seval a.d. kapaciteta 50.000 t/god

Razvojni projekti

U 2021.godini planirana je realizacija 16 razvojnih projekata.

4 UPRAVLJANJE RIZICIMA

Upravljanje rizicima obavlja Izvršni odbor Društva, u skladu sa politikom odobrenom od strane Nadzornog odbora.

a) Upravljanje finansijskim rizikom

Izvršni odbor identifikuje i procenjuje finansijske rizike i definiše način zaštite od istih, tesno saradujući sa sektorima, poslovnim jedinicama i DOO.

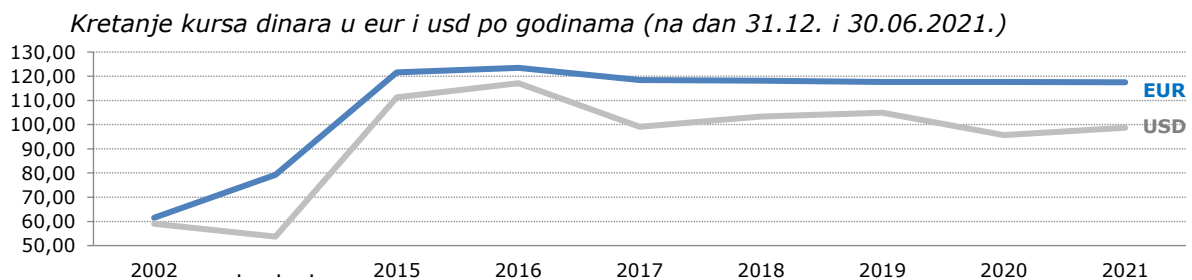
1) Tržišni rizik

1.1 Rizik od promene kurseva stranih valuta

Društvo posluje u međunarodnim okvirima gde plasira 96% sopstvene proizvodnje. Nabavka metala iz uvoza i prodaja gotovih proizvoda u izvozu vrši se u EUR, tako da nema direktnog rizika od promena kurseva stranih valuta.

Kalkulacija prodajne cene na domaćem tržištu sadrži valutnu klauzulu, vezujući se za kurs EUR, kroz koju se Društvo štiti od negativnog uticaja pada vrednosti dinara u odnosu na EUR.

Društvo svoje devizne obaveze izmiruje iz sopstvenih deviznih priliva u EUR, obzirom da preko 95% svojih prihoda ostvaruje u EUR.



1.2 Rizik od promene cena

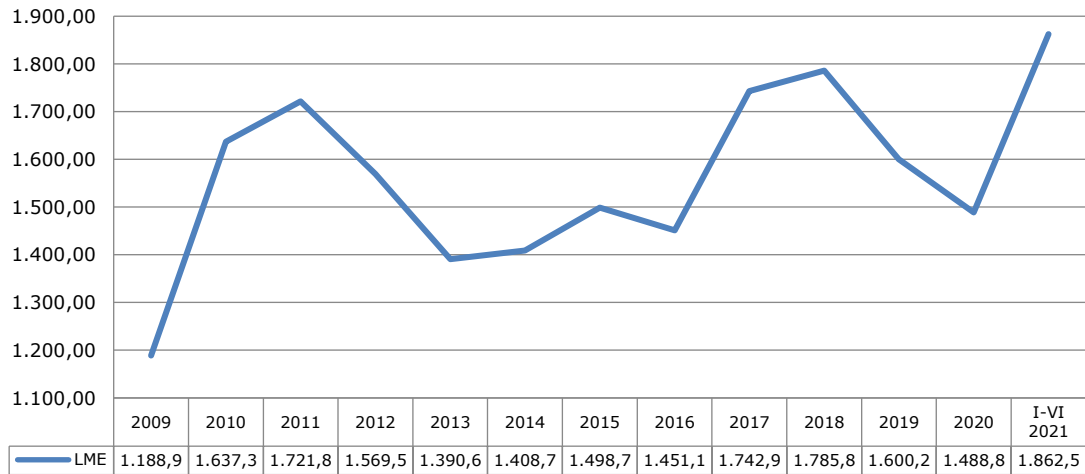
Društvo je izloženo riziku promene cena.

U cilju zaštite od rizika promene cena u delu nabavke sirovina, Društvo se opredelilo da se kroz *hedging* zaštiti nabavna cena metala na LME. Time se postiže da glavna komponenta kalkulacije prodajne cene bude neutralna i da se, u slučaju značajne promene cene sirovina, ne izazove uticaj na poslovanje Društva.

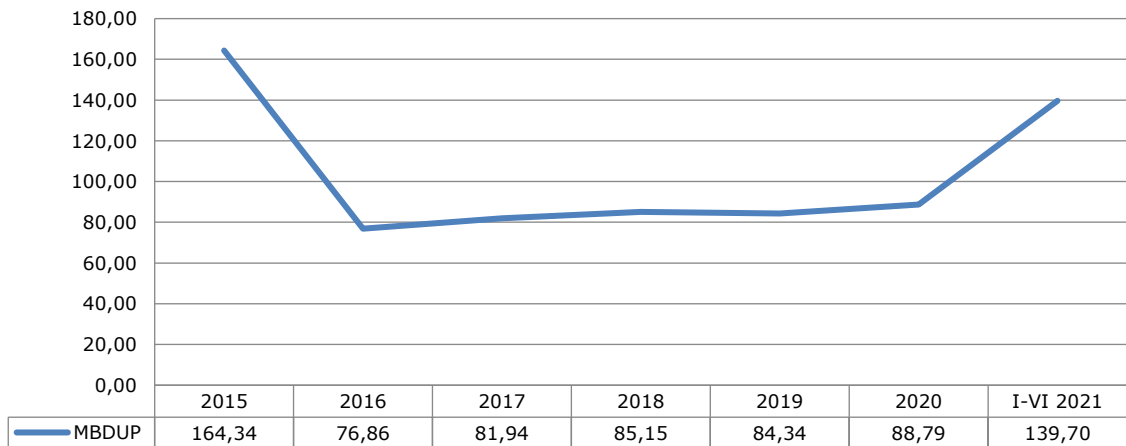
Druga komponenta prodajne cene je bazna cena uvećana za nadoplatke vezano za leguru, dimenzije, itd. Ista se utvrđuje poslovnim planom i poslovnom politikom prodaje i usklađuje sa kretanjem na tržištu.

Bazna cena prerade sa nadoplacima pokriva MB premiju, troškove poslovanja, a ostatak predstavlja dobit.

Pregled kretanja LME (EUR/t) po godinama



Pregled kretanja MB premije na metal (EUR/t) po godinama



1.3 Gotovinski rizik i rizik od promene fer vrednosti kamatne stope

Društvo nema kamatonosnu imovinu pa nema uticaja promena kamatnih stopa na visinu prihoda i novčani tok po ovom osnovu.

2) Kreditni rizik

Društvo svoje proizvode direktno prodaje avansno ili sa rokovima plaćanja od 30, 60, 90 dana, uz osiguranje potraživanja kod Agencije za osiguranje i finansiranje izvoza Republike Srbije. Potraživanja od prodaje preko Impol d.o.o. osigurana su od strane Impol d.o.o.

Društvo se kreditno zadužuje u EUR ili u dinarima sa valutnom klauzulom vezujući se za kurs EUR. Svoje obaveze po kreditima Društvo izmiruje iz sopstvenih deviznih priliva.

3) Rizik likvidnosti

Društvo oprezno upravlja rizikom likvidnosti. To podrazumeva održavanje dovoljnog iznosa gotovine, kao i obezbeđenje adekvatnih izvora finansiranja kroz dugoročne kredite za investicije i obrtna sredstva.

b) Upravljanje rizikom kapitala

Cilj upravljanja kapitalom je da Društvo zadrži sposobnost da nastavi da posluje u neograničenom periodu i u neizvesnoj budućnosti kako bi akcionarima obezbedilo dividendu kao i povećanje vrednosti akcija, a ostalim interesnim grupama (zaposleni, država) povoljnosti.

Ostvarivanje pozitivnog rezultata poslovanja je prioritetni zadatak Društva.

Društvo već sedamnaest godina neprekidno, iskazuje neto dobit iz poslovanja. Impol Seval a.d. je za 2011., 2012. i 2013. godinu isplatio dividendu akcionarima u iznosima od po cca 250.000 EUR, za 2015. godinu cca 275.000 EUR, za 2016. godinu iznos od cca 300.000 EUR, za 2017. godinu isplata dividende iznosila je cca 325.000 EUR a za 2018. godinu isplaćena je dividenda u iznosu od cca 379.000 EUR.

Odlukom Skupštine Društva od 19.6.2020. godine raspoređen je iznos dobiti po godišnjem finansijskom izveštaju za 2019. godinu, u iznosu od cca 1,0 mil.eur za isplatu dividende akcionarima. Isplata dividende akcionarima za 2019. godinu izvršena je 26.02.2021. godine.

Odlukom Skupštine Društva od 04.06.2021. godine raspoređen je iznos dobiti po godišnjem finansijskom izveštaju za 2020. godinu u iznosu od cca 1,0 mil.eur za isplatu dividende akcionarima.

5 VAŽNIJI POSLOVNI DOGAĐAJI KOJI SU NASTUPILI NAKON 30.06.2021. godine

Od dana bilansiranja do dana odobravanja predmetnog izveštaja nije bilo bitnijih poslovnih događaja, koji bi uticali na verodostojnost iskazanih finansijskih izveštaja.

6 ZNAČAJNIJI POSLOVI DOO

Ostvareni rezultati DOO bili su u okviru planiranih.

Ostvareni prihod Impol Seval a.d. od zavisnih društava iznosi:

	<i>000 dinara</i>	<i>000 EUR</i>
Impol Seval Tehnika d.o.o.	16.825	143
Impol Seval Final d.o.o.	793	7
Impol Seval PKC d.o.o.	349	3
Ukupno:	17.967	153

Iznos fakturiranih proizvoda i usluga od strane zavisnih društava:

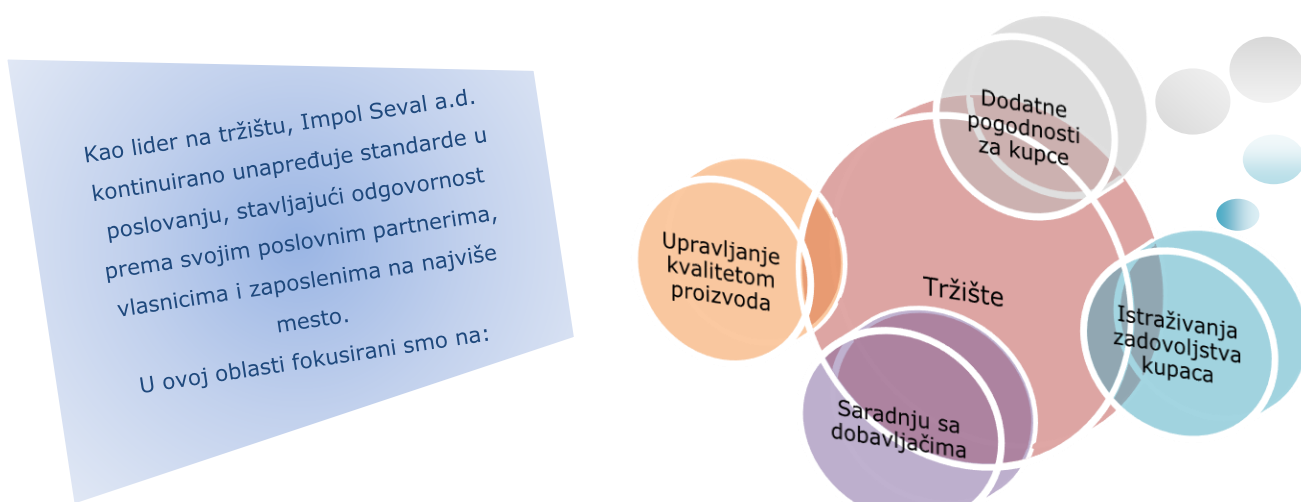
	<i>000 dinara</i>	<i>000 EUR</i>
Impol Seval Tehnika d.o.o.	128.519	1.093
Impol Seval Final d.o.o.	23.184	197
Impol Seval PKC d.o.o.	11.887	101
Ukupno:	163.590	1.391

7 AKTIVNOSTI DRUŠTVA NA POLJU ISTRAŽIVANJA I RAZVOJA

U poslovnoj 2021. godini planirana je realizacija 16 razvojno istraživačkih projekata koji se odnose na:

- Razvoj novog proizvoda - 2 projekta
- Racionalizacija na postojećoj opremi - 1 projekat
- Nova tehnološka znanja, informacije i veštine - 3 projekta
- Unapređenje postojećeg informacionog sistema - 1 projekat
- Unapređenje postojeće tehnologije ili procesa - 2 projekta
- Poboljšanje postojećeg proizvoda - 2 projekta
- Poboljšanje tehnologije - 3 projekta
- Razvoj novih metoda - 2 projekta

Na realizaciji razvojnih projekata radi 15 vodećih istraživača. U 2020. godini završena je realizacija i validizacija 12 projekata. Odlukom tima za razvoj dva projekta su arhivirana, a rad na jednom projektu se nastavlja u 2021. godini.



8 PODACI O STEČENIM SOPSTVENIM AKCIJAMA

Društvo ne poseduje sopstvene akcije. Društvo nije sticalo sopstvene akcije od sačinjavanja prethodnog godišnjeg izveštaja.

9 IZJAVA O PRIMENI KODEKSA KORPORATIVNOG UPRAVLJANJA

U Impol Seval Valjaonica aluminijuma a.d. Sevojno primenjuje se Kodeks poslovnog postupanja grupe Impol koji je usvojen na sednici Nadzornog odbora Društva od 11.06.2018. godine (odluka R broj 5/5-1/2018).

Usvojeni Kodeks je Kodeks pravila postupanja grupe Impol, čiji je član i Impol Seval a.d., koji je donet na sednici Upravnog odbora Impol 2000 d.d. Slovenska Bistrica, od 05.04.2018. godine.

Tekst Kodeksa je javno dostupan na sajtu Društva.

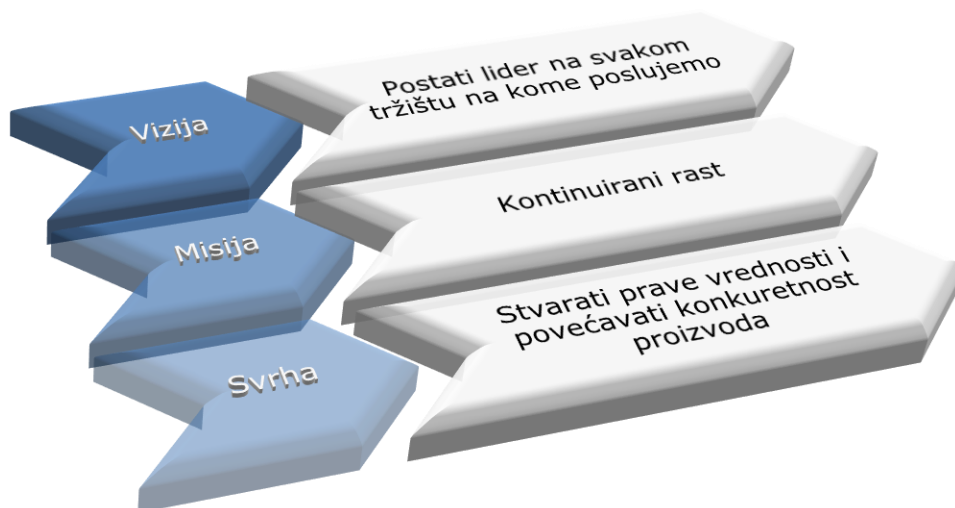
Praksa korporativnog upravljanja se zasniva na doslednoj primeni zakonskih propisa i drugih pratećih propisa i akata Društva, sa ciljem blagovremene identifikacije mogućih rizika i obezbeđenjem uslova za zakonito i celishodno upravljanje rizicima u poslovanju Društva.

Posebno, praksa korporativnog upravljanja se zasniva na izveštavanju o bitnim događajima, u skladu sa zakonom i izveštavanju o bitnim aktivnostima unutar Društva i u odnosima sa društvima sa ograničenom odgovornošću.

Komunikacija sa zaposlenima, akcionarima i zainteresovanom javnošću je otvorena i neposredna.

Poslovni procesi su organizovani tako da se u najvećoj mogućoj meri otklanja opasnost od povreda na radu i stalno unapređuje zaštita životne i radne sredine i bezbednost i zdravlje zaposlenih.

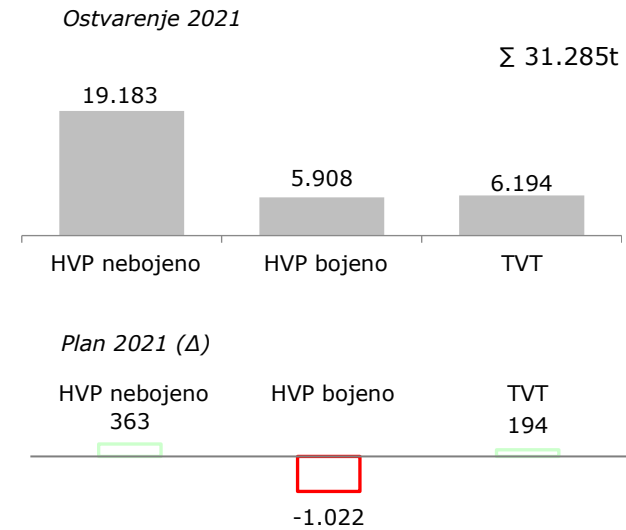
U primeni izabranog Kodeksa korporativnog upravljanja nema odstupanja.



10 NATURALNI POKAZATELJI

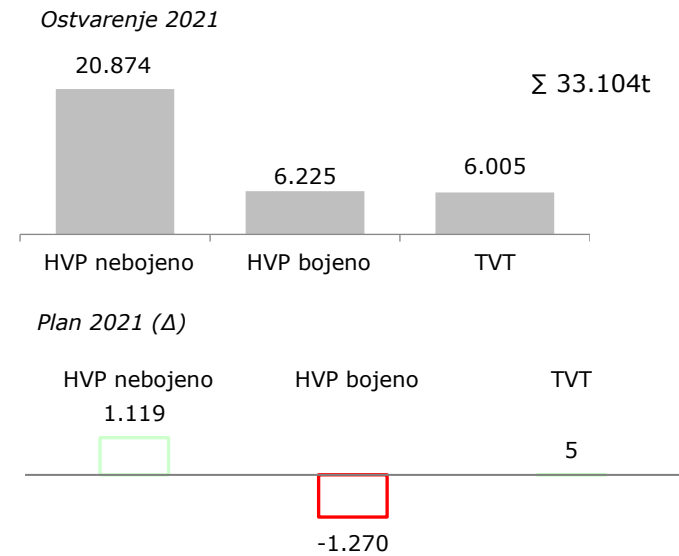
Proizvodnja (t)

Proizvodi	Ostvarenje 2021			Plan 2021		Ostvarenje 2020	
	Domaće	Izvoz	Ukupno	Δ	Δ%	Δ	Δ%
HVP	1.046	24.046	25.091	-659	-2,6	+3.107	+14,1
HVP nebojeno	708	18.475	19.183	+363	+1,9	+2.195	+12,9
HVP bojeno	338	5.571	5.908	-1.022	-14,7	+912	+18,2
TVT	0	6.194	6.194	+194	+3,2	+3.696	+148,0
Ukupno	1.046	30.239	31.285	-465	-1,5	+6.803	+27,8



Realizacija (t)

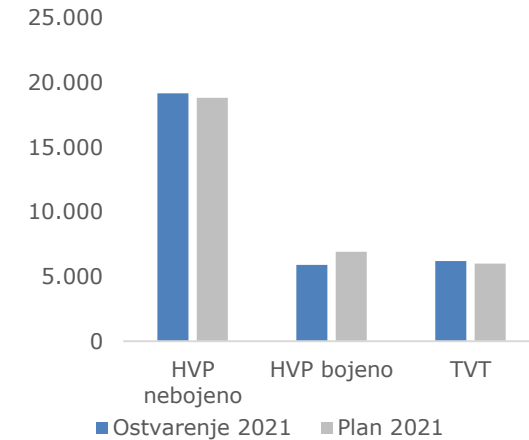
Proizvodi	Ostvarenje 2021			Plan 2021		Ostvarenje 2020	
	Domaće	Izvoz	Ukupno	Δ	Δ%	Δ	Δ%
HVP	1.147	25.951	27.099	-151	-0,6	+5.313	+24,4
HVP nebojeno	781	20.092	20.874	+1.119	+5,7	+3.982	+23,6
HVP bojeno	366	5.859	6.225	-1.270	-16,9	+1.331	+27,2
TVT	0	6.005	6.005	+5	+0,1	+3.509	+140,5
Ukupno	1.147	31.957	33.104	-146	-0,4	+8.822	+36,3



Ostvarena proizvodnja po načinu obrade (t)

Mesec	Ostvarenje 2021					Δ Plan 2021				
	HVP nebojeno	HVP bojeno	Σ HVP	TVT	Ukupno	HVP nebojeno	HVP bojeno	Σ HVP	TVT	Ukupno
I	3.462	775	4.238	1.008	5.245	+327	-340	-12	+8	-5
II	3.337	768	4.105	1.109	5.214	+262	-257	+5	+109	+114
III	3.261	1.096	4.357	1.172	5.529	+101	-94	+7	+172	+179
IV	2.909	1.268	4.176	667	4.843	-241	+68	-174	-333	-507
V	3.231	974	4.205	1.126	5.332	+81	-226	-145	+126	-18
VI	2.983	1.027	4.010	1.112	5.122	-167	-173	-340	+112	-228
Ukupno	19.183	5.908	25.091	6.194	31.285	+363	-1.022	-659	+194	-465

Ostvarena proizvodnja po načinu obrade (t)



Ostvarena proizvodnja livenih blokova PJ Livnica (t)

Meseci	Ostvarenje 2021	Plan 2021		Ostvarenje 2020	
		Δ	Δ%	Δ	Δ%
I	7.823	-27	-0,3	+364	+4,9
II	7.733	+133	+1,8	-353	-4,4
III	8.566	+366	+4,5	+736	+9,4
IV	7.780	-220	-2,7	+1.603	+26,0
V	8.303	+903	+12,2	+3.194	+62,5
VI	7.914	+114	+1,5	+1.136	+16,8
Ukupno	48.119	+1.269	+2,7	+6.680	+16,1

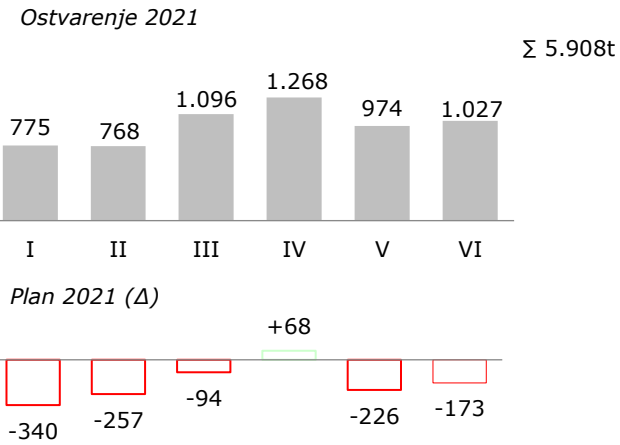
Ostvarena proizvodnja odsečenih blokova PJ Livnica (t)

Meseci	Ostvarenje 2020	Plan 2020		Ostvarenje 2020	
		Δ	Δ%	Δ	Δ%
I	7.323	+407	+5,9	+561	+8,3
II	7.233	+537	+8,0	-289	-3,8
III	7.972	+747	+10,3	+717	+9,9
IV	7.244	+196	+2,8	+1.547	+27,2
V	7.756	+1.236	+19,0	+2.923	+60,5
VI	7.331	+459	+6,7	+1.041	+16,6
Ukupno	44.859	+3.582	+8,7	+6.500	+16,9

Bojeni proizvodi

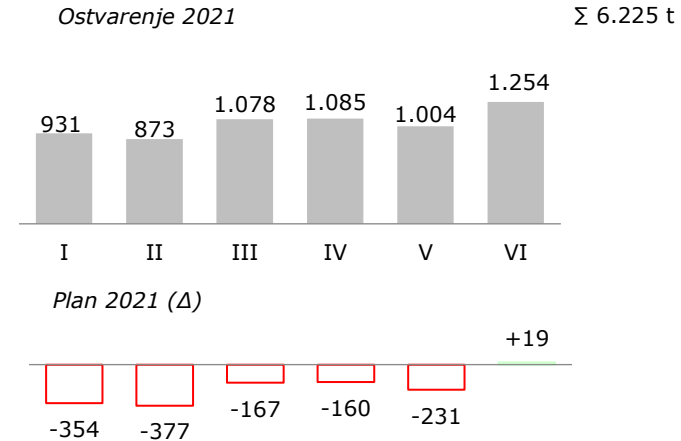
a) planirana i ostvarena proizvodnja (t)

Meseci	Ostvarenje 2021			Plan 2021		Ostvarenje 2020	
	Domaće	Izvoz	Ukupno	Δ	Δ%	Δ	Δ%
I	24	751	775	-340	-30,5	-48	-5,8
II	92	676	768	-257	-25,1	-2	-0,3
III	76	1.020	1.096	-94	-7,9	+302	+38,1
IV	69	1.199	1.268	+68	+5,6	+367	+40,7
V	22	952	974	-226	-18,8	+70	+7,7
VI	54	973	1.027	-173	-14,4	+223	+27,7
Ukupno	338	5.571	5.908	-1.022	-14,7	+912	+18,2

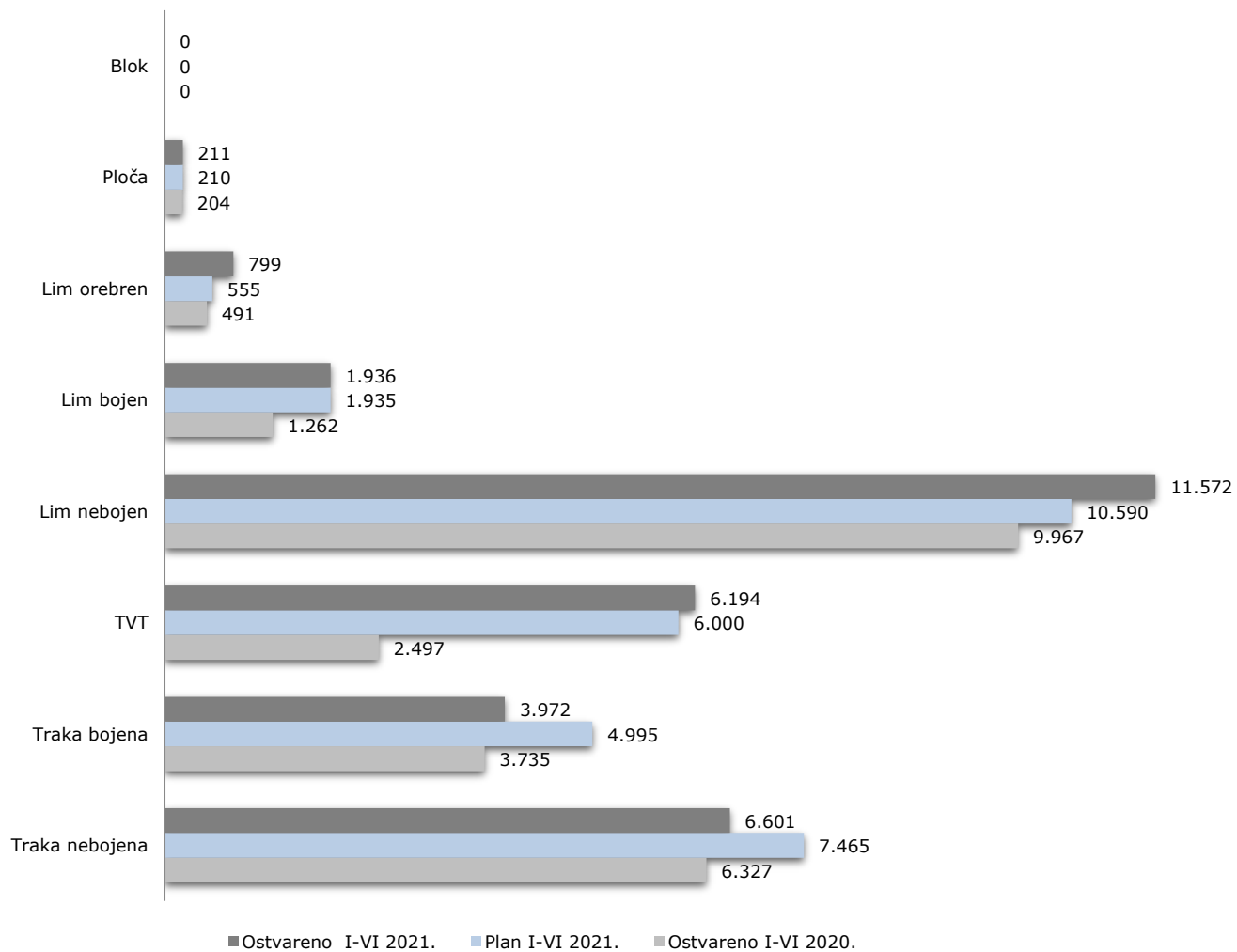


b) planirana i ostvarena realizacija (t)

Meseci	Ostvarenje 2021			Plan 2021		Ostvarenje 2020	
	Domaće	Izvoz	Ukupno	Δ	Δ%	Δ	Δ%
I	33	898	931	-354	-27,5	+32	+3,5
II	89	783	873	-377	-30,2	+160	+22,5
III	82	996	1.078	-167	-13,4	+329	+44,0
IV	65	1.020	1.085	-160	-12,8	+308	+39,6
V	53	950	1.004	-231	-18,7	+26	+2,6
VI	43	1.211	1.254	+19	+1,6	+476	+61,2
Ukupno	366	5.859	6.225	-1.270	-16,9	+1.331	+27,2



Proizvodnja po asortimanu (t)



11 KADROVI

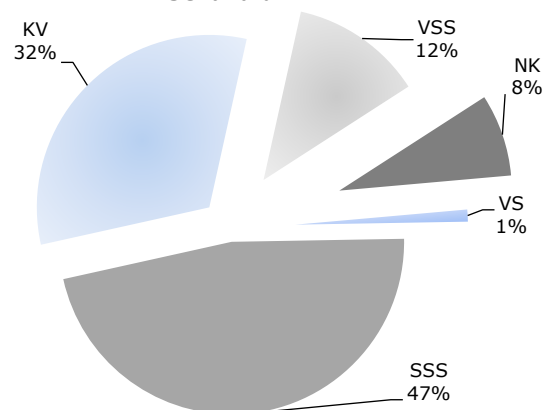
U strukturi zaposlenih dominantno je učešće sa srednjom stručnom spremom i kvalifikovanih radnika (78,76%).

Brojno stanje zaposlenih na dan:

O p i s	30.06.2021.	31.12.2020.
Uprava Društva	11	11
Sektor investicionog i aplikativnog razvoja	1	2
Sektor proizvodnje	1	1
Planiranje	3	4
Tehnologija	11	11
PJ Livnica	113	106
PJ Valjaonica	229	227
PJ Linija za bojenje	26	27
Sektor kvaliteta	24	23
Sektor marketinga	61	65
Sektor infrastrukture	52	53
Ukupno Impol Seval a.d.	532	530
Impol Seval Final d.o.o.	25	24
Impol Seval PKC d.o.o.	12	12
Impol Seval Tehnika d.o.o.	75	74
Ukupno Impol Seval:	644	640

Kategorija radnog mesta	30.06.2021.	31.12.2020.	Razlika
VSS	66	68	-2
VS	6	6	-
VK	0	0	-
SSS	249	250	-1
KV	170	164	+6
PK	0	0	-
NK	41	42	-1
UKUPNO:	532	530	-2

Prikaz broja zaposlenih po kategoriji radnog mesta u Impol Seval a.d.



Broj zaposlenih prema godinama i polu u Impol Seval a.d.

Opis	do 25	26-35	36-45	46-55	56-65	Σ	%
Muškarci	35	131	91	75	117	449	84,40
Žene	2	13	19	26	23	83	15,60
Ukupno	37	144	110	101	140	532	

12 ZARADE

Na ime zarada u Impol Seval a.d. u periodu I-VI 2021. godine ukupno je obračunato 406.884.595,46 dinara ili 3.460.571,01 EUR, od čega se 293.165.151,16 dinara, odnosno 72,05%, odnosi na neto zarade, 35.124.067,21 dinar ili 8,63% na troškove poreza na zarade i 78.595.377,09 dinara, odnosno 19,32%, na troškove doprinosa iz zarada.

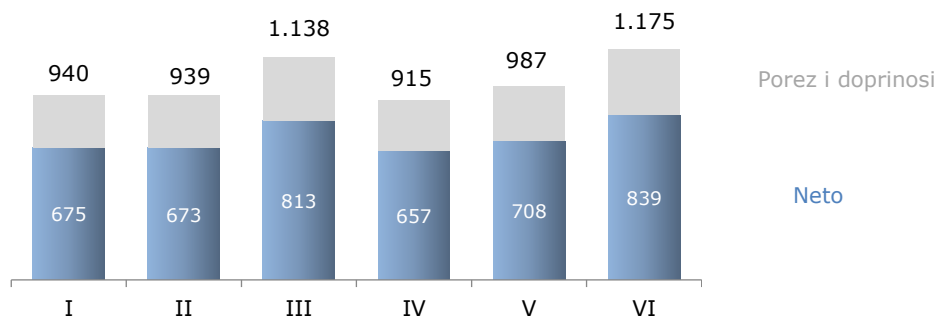
Zajedno sa doprinosima na teret poslodavca od 67.884.612,85 dinara ili 577.361,56 EUR ukupni troškovi zarada iznose 474.769.208,31 dinara ili 4.037.932,56 EUR i čine 5,27% ukupnih troškova Impol Seval a.d.

Bruto zarade i zarade bez poreza i doprinosa, kao i prosečne bruto zarade po kategoriji radnog mesta u Impol Seval a.d. u periodu januar - jun 2021. godine prikazane su u narednim pregledima.

Prosečna bruto zarada u Impol Seval a.d. u periodu I-VI 2021. godine iznosila je 119.503 dinara (1.016EUR), odnosno 85.578 dinara (728EUR) bez poreza i doprinosa po zaposlenom.

Pregled bruto i neto zarada po mesecima u Impol Seval a.d.

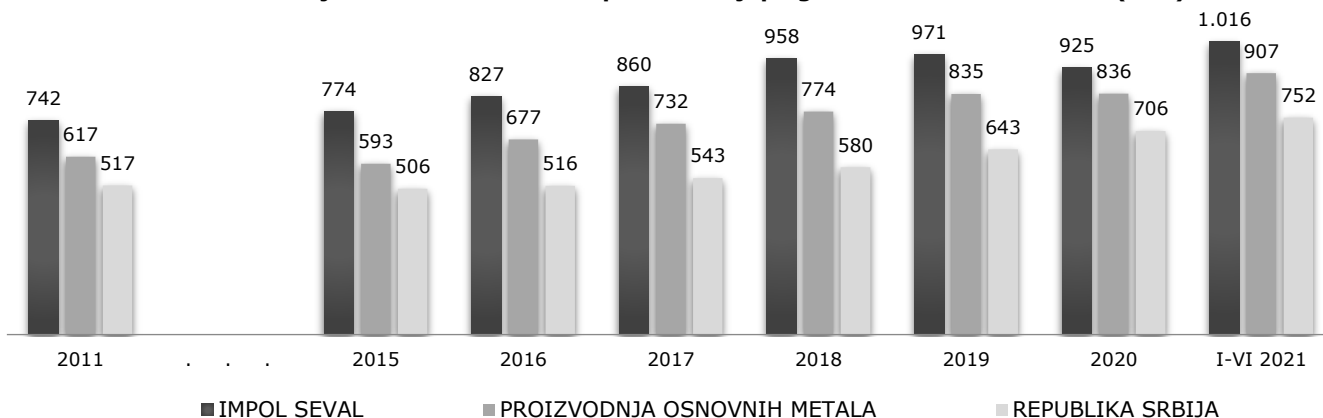
Prosek bruto: 1.016€
Prosek neto: 728€



Prosečna bruto zarada u Impol Seval a.d. po kategoriji radnog mesta za period I-VI 2021. godine

	VSS	VS	SSS	KV	NK	Prosek
Bruto zarade (EUR)	1.386	1.210	965	1.021	749	1.016

Uporedni pregled prosečnih bruto zarada u Impol Seval a.d. po godinama 2011-I-VI 2021. (EUR), delatnosti Proizvodnja osnovnih metala i Republici Srbiji po godinama 2011-I-V 2021. (EUR)



13 REALIZACIJA INVESTICIONIH ULAGANJA

Investicionim programom iz Ugovora o kupoprodaji Valjaonice aluminijuma u jesen 2002. godine planirana su investiciona ulaganja u iznosu od 14,635 miliona USD za realizaciju više investicionih projekata u naredne tri godine. Osnovni motivi pri izradi ovog plana su bili:

- revitalizacija i modernizacija postojeće opreme;
- povećanje nivoa kvaliteta i racionalizacija troškova proizvodnje;
- ekološka zaštita životne sredine i humanizacija rada.

U skladu sa Investicionim programom u Impol Seval a.d. ukupno je investirano 18.219.183 USD, čime je u potpunosti realizovana obaveza iz Investicionog programa. Nakon verifikacije realizacije Investicionog programa u periodu od 2005-2019. godine dodatno je investirano 89.384.565 EUR, što znači da je u periodu 2003-2020. godine ukupno investirano 109.353.645 EUR.

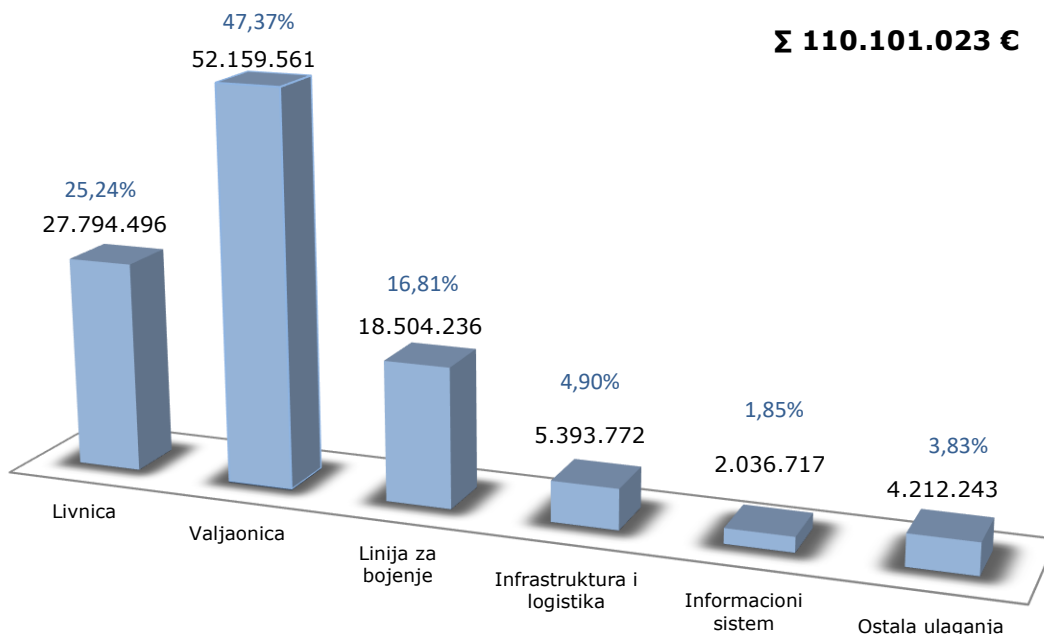
Poslovnim planom za 2021. god. planirano je ulaganje od 5,90 miliona EUR, a u periodu I-VI 2021. godine izvršeno je ulaganje od 748.059 EUR, od toga 747.379 EUR na ime izvršenih isporuka opreme i izvršenih usluga po osnovu investicija, a iznos od 680EUR uplaćen kao avans po osnovu zaključenih ugovora za buduće investicije.

Ukupna ulaganja u periodu 2003 – I-VI 2021. godine iznosila su **110.101.023 EUR**.

Finansiranje ovih ulaganja izvršeno je iz sredstava Društva i investicionih kredita.

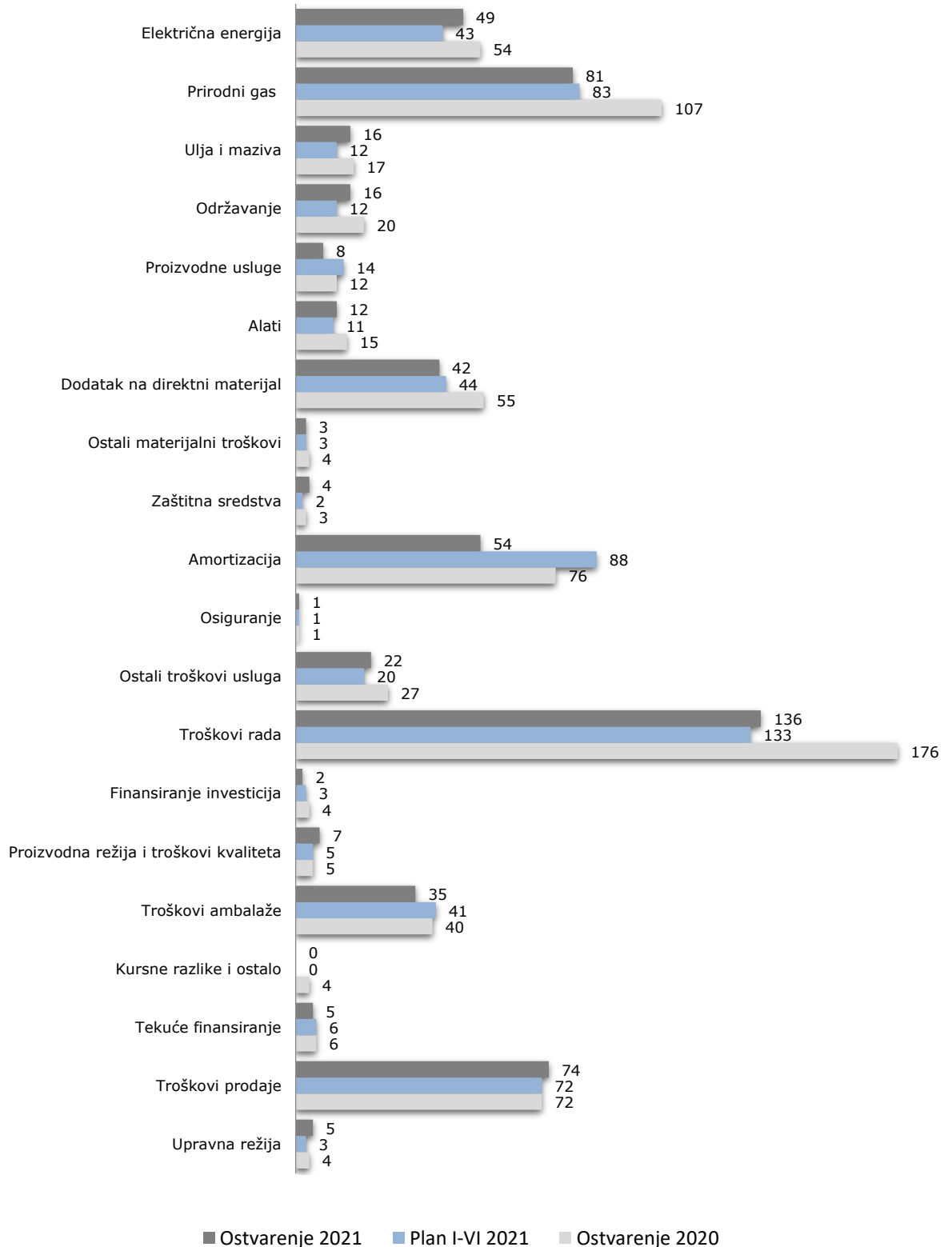
U periodu od 2003 – I-VI 2021. godine struktura investicionih ulaganja od 110.101.023 EUR bila je sledeća:

Investicije u periodu 2003 - I-VI 2021. godine (EUR)



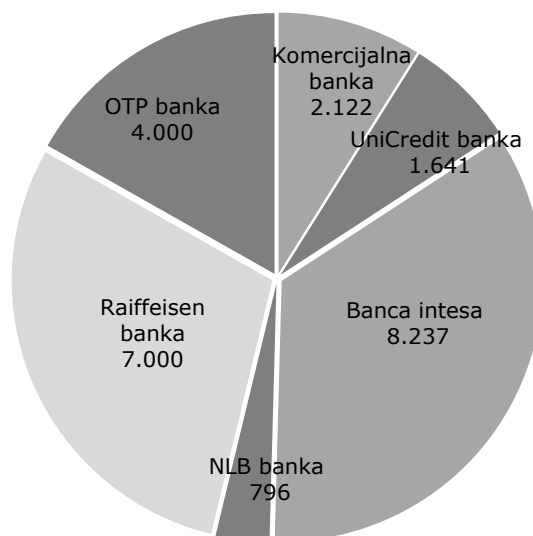
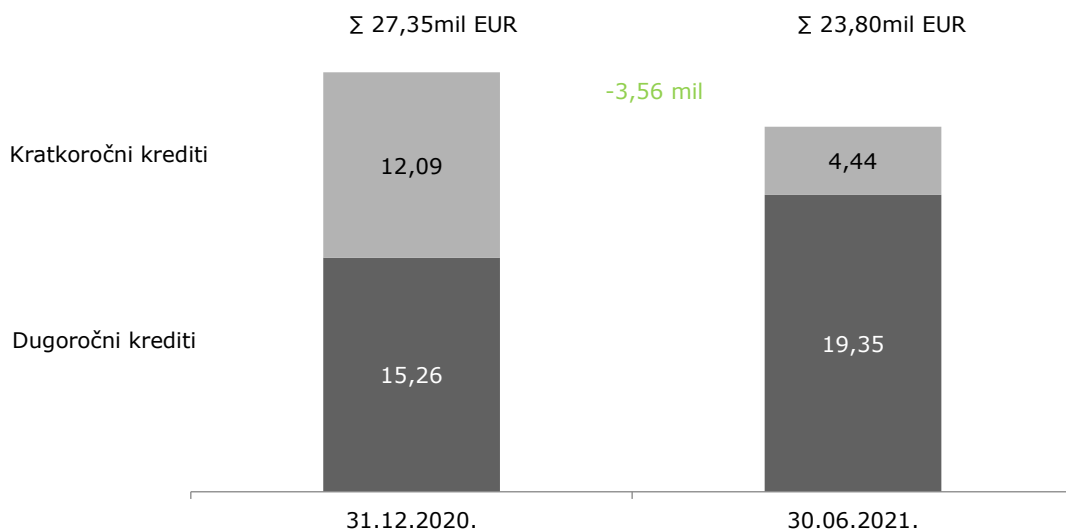
14 TROŠKOVI PO GRUPAMA

Troškovi po grupama bez sirovina (eur/t)



15 STANJE KREDITNE ZADUŽENOSTI (EUR)

Vrsta kredita	EUR	
	31.12.2020.	30.06.2021.
Ukupno dugoročni krediti za obrtna sredstva	9.508.417	13.600.262
Ukupno dugoročni investicioni krediti	5.753.085	5.753.085
Dugoročni krediti	15.261.501	19.353.347
Kratkoročni krediti	12.090.164	4.442.837
Ukupno:	27.351.666	23.796.184



Kreditna zaduženost po bankama na dan 30.06.2021. godine (u 000 EUR)

16 FINANSIJSKI REZULTAT ZA I-VI 2021. GODINE

17.1. Bilans uspeha za period I-VI 2021. godine Impol Seval a.d.

Prosečan kurs EUR I-VI 2021. 117,5773

Prosečan kurs EUR I-VI 2020. 117,5745

Grupa računa, račun	POZICIJA	AOP	I-VI 2020.		I- VI 2021.	
			/u 000 din/	/u 000 eur/	/u 000 din/	/u 000 eur/
1	2	3	4	5	6	7
	PRIHODI IZ REDOVNOG POSLOVANJA					
60 do 65, osim 62 i 63	A. POSLOVNI PRIHODI (1002+1009+1016+1017)	1001	6.769.320	57.575	9.849.878	83.774
60	I. PRIHODI OD PRODAJE ROBE (1003+1004+1005+1006+1007+1008)	1002				
600	1. Prihodi od prodaje robe matičnim i zavisnim pravnim licima na domaćem tržištu	1003				
601	2. Prihodi od prodaje robe matičnim i zavisnim pravnim licima na inostranom tržištu	1004				
602	3. Prihodi od prodaje robe ostalim povezanim pravnim licima na domaćem tržištu	1005				
603	3. Prihodi od prodaje robe ostalim povezanim pravnim licima na inostranom tržištu	1006				
604	5. Prihodi od prodaje robe na domaćem tržištu	1007				
605	6. Prihodi od prodaje robe na inostranom tržištu	1008				
61	II PRIHODI OD PRODAJE PROIZVODA I USLUGA (1010+1011+1012+1013+1014+1015)	1009	6.757.571	57.475	9.833.844	83.637
610	1. Prihodi od prodaje proizvoda i usluga matičnim zavisnim pravnim licima na domaćem tržištu	1010	7.616	65	9.873	84
611	2. Prihodi od prodaje proizvoda i usluga matičnim zavisnim pravnim licima na inostranom tržištu	1011	4.498.369	38.260	7.130.788	60.648
612	3. Prihodi od prodaje roba i usluga ostalim povezanim pravnim licima na domaćem tržištu	1012				
613	4. Prihodi od prodaje roba i usluga ostalim povezanim pravnim licima na inostranom tržištu	1013				
614	5. Prihodi od prodaje proizvoda i usluga na domaćem tržištu	1014	402.303	3.422	406.987	3.461
615	6. Prihodi od prodaje gotovih proizvoda i usluga na inostranom tržištu	1015	1.849.283	15.729	2.286.196	19.444
64	III. PRIHODI OD PREMIJA, SUBVENCIJA, DOTACIJA, DONACIJA I SL.	1016				
65	IV. DRUGI POSLOVNI PRIHODI	1017	11.749	100	16.034	136
	RASHODI IZ REDOVNOG POSLOVANJA					
50 do 55, 62 i 63	B. POSLOVNI RASHODI (1019-1020-1021+1022+1023+1024+1025+1026+1027+1028+1029) ≥ 0	1018	6.824.742	58.046	9.693.396	82.443
50	I. NABAVNA VREDNOST PRODATE ROBE	1019				
62	II. PRIHODI OD AKTIVIRANJA UČINAKA I ROBE	1020	2.620	22	2.162	18
630	III. POVEĆANJE VREDNOSTI ZALIHA NEDOVRŠENIH I GOTOVIH PROIZVODA I NEDOVRŠENIH USLUGA	1021	34.699	295	10.674	91
631	IV. SMANJENJE VREDNOSTI ZALIHA NEDOVRŠENIH I GOTOVIH PROIZVODA I NEDOVRŠENIH USLUGA	1022	329.266	2.800	732.816	6.233
51 osim 513	V. TROŠKOVI MATERIJALA	1023	4.936.957	41.990	7.333.845	62.375
513	VI. TROŠKOVI GORIVA I ENERGIJE	1024	539.470	4.588	524.385	4.460
52	VII. TROŠKOVI ZARADA, NAKNADA ZARADA I OSTALI LIČNI RASHODI	1025	474.812	4.038	503.007	4.278
53	VIII. TROŠKOVI PROIZVODNIH USLUGA	1026	294.122	2.502	355.238	3.021
540	IX. TROŠKOVI AMORTIZACIJE	1027	231.351	1.968	194.313	1.653
541 do 549	X. TROŠKOVI DUGOROČNIH REZERVISANJA	1028				
55	XI. NEMATERIJALNI TROŠKOVI	1029	56.083	477	62.628	533
	V. POSLOVNI DOBITAK (1001-1018) ≥ 0	1030			156.482	1.331
	G. POSLOVNI GUBITAK (1018-1001) ≥ 0	1031	55.422	471		
66	D. FINANSIJSKI PRIHODI (1033+1038+1039)	1032	15.725	134	2.740	23
66 osim 662, 663 i 664	I. FINANSIJSKI PRIHODI OD POVEZANIH LICA I OSTALI FINANSIJSKI PRIHODI (1034+1035+1036+1037)	1033	8.367	71	668	6
660	1. Finansijski prihodi od matičnih i zavisnih pravnih lica	1034	8.367	71	668	6
661	2. Finansijski prihodi od ostalih povezanih pravnih lica	1035				
665	3. Prihodi od učešća u dobitku pridruženih pravnih lica i zajedničkih poduhvata	1036				
669	4. Ostali finansijski prihodi	1037				
662	II. PRIHODI OD KAMATA (OD TREĆIH LICA)	1038	4	0	7	0
663 i 664	III. POZITIVNE KURSNE RAZLIKE I POZITIVNI EFEKTI VALUTNE KLAUZULE (PREMA TREĆIM LICIMA)	1039	7.354	63	2.065	18

Grupa računa, račun	POZICIJA	AOP	I-VI 2020.		I- VI 2021.	
			/u 000 din/	/u 000 eur/	/u 000 din/	/u 000 eur/
1	2	3	4	5	6	7
56	D. FINANSIJSKI RASHODI (1041+1046+1047)	1040	28.176	240	21.667	184
56 osim 562, 563 i 564	I. FINANSIJSKI RASHODI IZ ODNOSA SA POVEZANIM PRAVNIM LICIMA I OSTALI FINANSIJSKI RASHODI (1042+1043+1044+1045)	1041	3.022	26	525	4
560	1. Finansijski rashodi iz odnosa sa matičnim i zavisnim pravnim licima	1042	3.022	26	525	4
561	2. Finansijski rashodi iz odnosa sa ostalim povezanim pravnim licima	1043				
565	3. Rashodi od učešća u gubitku pridruženih pravnih lica i zajedničkih poduhvata	1044				
566 i 569	4. Ostali finansijski rashodi	1045				
562	II. RASHODI KAMATA (PREMA TREĆIM LICIMA)	1046	22.170	189	19.937	170
563 i 564	III. NEGATIVNE KURSNE RAZLIKE I NEGATIVNI EFEKTI VALUTNE KLAUZULE (PREMA TREĆIM LICIMA)	1047	2.984	25	1.205	10
	E. DOBITAK IZ FINANSIRANJA (1032-1040)	1048				
	Z. GUBITAK IZ FINANSIRANJA (1040-1032)	1049	12.451	106	18.927	161
683 i 685	Z. PRIHODI OD USKLAĐIVANJA VREDNOSTI OSTALE IMOVINE KOJA SE ISKAZUJE PO FER VREDNOSTI KROZ BILANS USPEHA	1050	613	5	31	0
583 i 585	I. RASHODI OD USKLAĐIVANJA VREDNOSTI OSTALE IMOVINE KOJA SE ISKAZUJE PO FER VREDNOSTI KROZ BILANS USPEHA	1051	68	1		
67 i 68, osim 683 i 685	J. OSTALI PRIHODI	1052	8.998	77	14.447	123
57 i 58, osim 583 i 585	K. OSTALI RASHODI	1053	2.769	24	14.161	120
	L. DOBITAK IZ REDOVNOG POSLOVANJA PRE OPOREZIVANJA (1030-1031+1048-1049+1050-1051+1052-1053)	1054			137.872	1.173
	LJ. GUBITAK IZ REDOVNOG POSLOVANJA PRE OPOREZIVANJA (1031-1030+1049-1048+1051-1050+1053-1052)	1055	61.099	520		
	M. NETO DOBITAK POSLOVANJA KOJE SE OBUSTAVLJA, EFEKTI PROMENE RAČUNOVODSTVENE POLITIKE I ISPRAVKA GREŠAKA IZ RANIJIH PERIODA	1056				
	N. NETO GUBITAK POSLOVANJA KOJE SE OBUSTAVLJA, RASHODI PROMENE RAČUNOVODSTVENE POLITIKE I ISPRAVKA GREŠAKA IZ RANIJIH PERIODA	1057	187	2	1.919	16
	NJ. DOBITAK PRE OPOREZIVANJA (1054-1055+1056-1057)	1058			135.953	1.156
	O. GUBITAK PRE OPOREZIVANJA (1055-1054+1057-1056)	1059	61.286	521		
	P. POREZ NA DOBITAK					
721	I. PORESKI RASHOD PERIODA	1060				
deo 722	II. ODLOŽENI PORESKI RASHODI PERIODA	1061				
deo 722	II. ODLOŽENI PORESKI PRIHODI PERIODA	1062	4.444	38	2.091	18
723	R. ISPLAĆENA LIČNA PRIMANJA POSLODAVCA	1063				
	S. NETO DOBITAK (1058-1059-1060-1061+1062-1063)	1064			138.044	1.174
	T. NETO GUBITAK (1059-1058+1060+1061-1062+1063)	1065	56.842	483		
	I. NETO DOBITAK KOJI PRIPADA MANJINSKIM ULAGAČIMA	1066				
	II. NETO DOBITAK KOJI PRIPADA VEĆINSKOM VLASNIKU	1067				
	III. NETO GUBITAK KOJI PRIPADA MANJINSKIM ULAGAČIMA	1068				
	IV. NETO GUBITAK KOJI PRIPADA VEĆINSKOM VLASNIKU	1069				
	V. ZARADA PO AKCIJI					
	1. Osnovna zarada po akciji	1070				
	2. Umanjena (razvodnjena) zarada po akciji	1071				

17.2. Bilans stanja na dan 30.06.2021. godine Impol Seval a.d.

Kurs EUR 30.06.2021. 117,5660
Kurs EUR 31.12.2020. 117,5802

Grupa računa, račun	POZICIJA	AOP	31.12.2020.		30.06.2021.	
			/u 000 din/	/u 000 eur/	/u 000 din/	/u 000 eur/
1	2	3	4	5	6	7
	AKTIVA					
00	A. UPLAĆENI A NEUPLAĆENI KAPITAL	0001				
	B. STALNA IMOVINA (0003+0010+0019+0024+0034)	0002	8.147.358	69.292	8.095.813	68.862
01	I. NEMATERIJALNA IMOVINA (0004+0005+0006+0007+0008+0009)	0003	7.532	64	7.788	66
010 i deo 019	1. Ulaganja u razvoj	0004				
011, 012 i deo 019	2. Koncesije, patenti, licence, robne i uslužne marke, softver i ostala prava	0005	843	7	618	5
013 i deo 019	3. Gudvil	0006				
014 i deo 019	4. Ostala nematerijalna imovina	0007				
015 i deo 019	5. Nematerijalna imovina u pripremi	0008	6.689	57	7.170	61
016 i deo 019	6. Avansi za nematerijalnu imovinu	0009				
02	II. NEKRETNINE, POSTROJENJA I OPREMA (0011+0012+0013+0014+0015+0016+0017+0018)	0010	8.093.888	68.837	8.042.614	68.409
020, 021 i deo 029	1. Zemljište	0011	211.030	1.795	211.030	1.795
022 i deo 029	2. Građevinski objekti	0012	727.891	6.191	711.859	6.055
023 i deo 029	3. Postrojenja i oprema	0013	3.734.321	31.760	3.733.914	31.760
024 i deo 029	4. Investicione nekretnine	0014	226.625	1.927	224.328	1.908
025 i deo 029	5. Ostale nekretnine, postrojenja i oprema	0015				
026 i deo 029	6. Nekretnine, postrojenja i oprema u pripremi	0016	3.054.365	25.977	3.022.936	25.713
027 i deo 029	7. Ulaganja na tuđim nekretninama, postrojenjima i opremi	0017				
028 i deo 029	8. Avansi za nekretnine, postrojenja i opremu	0018	139.656	1.188	138.547	1.178
03	III. BIOLOŠKA SREDSTVA (0020+0021+0022+0023)	0019				
030, 031 i deo 039	1. Šume i višegodišnji zasadi	0020				
032 i deo 039	2. Osnovno stado	0021				
037 i deo 039	3. Biološka sredstva u pripremi	0022				
038 i deo 039	4. Avansi za biološka sredstva	0023				
04 osim 047	IV. DUGOROČNI FINANSIJSKI PLASMANI (0025+0026+0027+0028+0029+0030+0031+0032+0033)	0024	45.938	391	45.411	386
040 i deo 049	1. Učešća u kapitalu zavisnih pravnih lica	0025	28.083	239	28.083	239
041 i deo 049	2. Učešća u kapitalu pridruženih pravnih lica i zajedničkim poduhvatima	0026	100	1	100	1
042 i deo 049	3. Učešća u kapitalu ostalih pravnih lica i druge hartije od vrednosti raspoložive za prodaju	0027				
deo 043, deo 044 i deo 049	4. Dugoročni plasmani matičnim i zavisnim pravnim licima	0028				
deo 043, deo 044 i deo 049	5. Dugoročni plasmani ostalim povezanim pravnim licima	0029				
deo 045 i deo 049	6. Dugoročni plasmani u zemlji	0030				
deo 045 i deo 049	7. Dugoročni plasmani u inostranstvu	0031				
046 i deo 049	8. Hartije od vrednosti koje se drže do dospeća	0032				
048 i deo 049	9. Ostali dugoročni finansijski plasmani	0033	17.755	151	17.228	147
05	V. DUGOROČNA POTRAŽIVANJA (0035+0036+0037+0038+0039+0040+0041)	0034				
050 i deo 059	1. Potraživanja od matičnog i zavisnih pravnih lica	0035				
051 i deo 059	2. Potraživanja od ostalih povezanih lica	0036				

Grupa računa, račun	POZICIJA	AOP	31.12.2020.		30.06.2021.	
			/u 000 din/	/u 000 eur/	/u 000 din/	/u 000 eur/
1	2	3	4	5	6	7
052 i deo 059	3. Potraživanja po osnovu prodaje na robni kredit	0037				
053 i deo 059	4. Potraživanje za prodaju po ugovorima o finansijskom lizingu	0038				
054 i deo 059	5. Potraživanja po osnovu jemstva	0039				
055 i deo 059	6. Sporna i sumnjiva potraživanja	0040				
056 i deo 059	7. Ostala dugoročna potraživanja	0041				
288	V. ODLOŽENA PORESKA SREDSTVA	0042				
	G. OBRтна IMOVINA (0044+0051+0059+0060+0061+0062+0068+0069+0070)	0043	5.429.672	46.178	6.961.370	59.212
Klasa1	I ZALIHE (0045+0046+0047+0048+0049+0050)	0044	3.454.587	29.381	2.914.971	24.794
10	1. Materijal, rezervni delovi, alat i sitan inventar	0045	667.686	5.679	845.172	7.189
11	2. Nedovršena proizvodnja i nedovršene usluge	0046	1.561.215	13.278	1.250.800	10.639
12	3. Gotovi proizvodi	0047	1.185.275	10.081	773.548	6.580
13	4. Roba	0048				
14	5. Stalna sredstva namenjena prodaji	0049				
15	6. Plaćeni avansi za zalihe i usluge	0050	40.411	344	45.451	387
20	II. POTRAŽIVANJA PO OSNOVU PRODAJE (0052+0053+0054+0055+0056+0057+0058)	0051	1.576.726	13.410	3.307.880	28.136
200 i deo 209	1. Kupci u zemlji - matična i zavisna pravna lica	0052	6.897	59	9.194	78
201 i deo 209	2. Kupci u inostranstvu - matična i zavisna pravna lica	0053	1.342.057	11.414	2.920.624	24.842
202 i deo 209	3. Kupci u zemlji - ostala povezana pravna lica	0054				
203 i deo 209	4. Kupci u inostranstvu - ostala povezana pravna lica	0055				
204 i deo 209	5. Kupci u zemlji	0056	46.845	398	87.634	745
205 i deo 209	6. Kupci u inostranstvu	0057	180.927	1.539	290.428	2.470
206 i deo 209	7. Ostala potraživanja po osnovu prodaje	0058				
21	III. POTRAŽIVANJA IZ SPECIFIČNIH POSLOVA	0059				
22	IV. DRUGA POTRAŽIVANJA	0060	13.689	116	8.071	69
236	V. FINANSIJSKA SREDSTVA KOJA SE VREDNUJU PO FER VREDNOSTI KROZ BILANS USPEHA	0061				
23 osim 236 i 237	VI. KRATKOROČNI FINANSIJSKI PLASMANI (0063+0064+0065+0066+0067)	0062	9.270	79	3.372	29
230 i deo 239	1. Kratkoročni krediti i plasmani - matična i zavisna pravna lica	0063				
231 i deo 239	2. Kratkoročni krediti i plasmani - ostala povezana pravna lica	0064				
232 i deo 239	3. Kratkoročni krediti i zajmovi u zemlji	0065	9.270	79	3.372	29
233 i deo 239	4. Kratkoročni krediti i zajmovi u inostranstvu	0066				
234, 235, 238 i deo 239	5. Ostali kratkoročni finansijski plasmani	0067				
24	VII. GOTOVINSKI EKIVALENTI I GOTOVINA	0068	356.605	3.033	688.501	5.856
27	VIII. POREZ NA DODATU VREDNOST	0069	12.774	109	23.787	202
28 osim 288	IX. AKTIVNA VREMENSKA RAZGRANIČENJA	0070	6.021	51	14.788	126
	D. UKUPNA AKTIVA = POSLOVNA IMOVINA (0001+0002+0042+0043)	0071	13.577.030	115.470	15.057.183	128.074
88	Đ. VANBILANSNA AKTIVA	0072	3.000	26	3.000	26
	PASIVA					
	A. KAPITAL (0402+0411-0412+0413+0414+0415-0416+0417+0420-0421) ≥ 0 = (0071-0424-0441-0442)	0401	6.707.757	57.048	6.728.203	57.229
30	I. OSNOVNI KAPITAL (0403+0404+0405+0406+0407+0408+0409+0410)	0402	954.342	8.117	954.342	8.117
300	1. Akcijski kapital	0403	942.287	8.014	942.287	8.015
301	2. Udeli društava sa ograničenom odgovornošću	0404				
302	3. Ulozi	0405				
303	4. Državni kapital	0406				
304	6. Društveni kapital	0407				
305	6. Zadružni udeli	0408				
306	7. Emisiona premija	0409				
309	8. Ostali osnovni kapital	0410	12.055	103	12.055	103
31	II. UPISANI A NEUPLAĆENI KAPITAL	0411				
047 i 237	III. OTKUPLJENE SOPSTVENE AKCIJE	0412				
32	IV. REZERVE	0413	95.434	812	95.434	812

Grupa računa, račun	POZICIJA	AOP	31.12.2020.		30.06.2021.	
			/u 000 din/	/u 000 eur/	/u 000 din/	/u 000 eur/
1	2	3	4	5	6	7
330	V. REVALORIZACIONE REZERVE PO OSNOVU REVALORIZACIJE NEMATERIJALNE IMOVINE, NEKRETNINA, POSTROJENJA I OPREME	0414	798.946	6.795	798.863	6.795
33 osim 330	VI. NEREALIZOVANI DOBICI PO OSNOVU HARTIJA OD VREDNOSTI I DRUGIH KOMPONENTI OSTALOG SVEOBUHVAATNOG REZULTATA (potražna salda računa grupe 33 osim 330)	0415				
33 osim 330	VII. NEREALIZOVANI GUBICI PO OSNOVU HARTIJA OD VREDNOSTI I DRUGIH KOMPONENTI OSTALOG SVEOBUHVAATNOG REZULTATA (dugovna salda računa grupe 33 osim 330)	0416				
34	VIII. NERASPOREĐENI DOBITAK (0418+0419)	0417	4.865.478	41.380	4.879.564	41.505
340	1. Neraspoređeni dobitak ranijih godina	0418	4.853.537	41.279	4.741.520	40.331
341	2. Neraspoređeni dobitak tekuće godine	0419	11.941	102	138.044	1.174
	IX. UČESĆE BEZ PRAVA KONTROLE	0420				
35	X. GUBITAK (0422+0423)	0421	6.443	55		
350	1. Gubitak ranijih godina	0422	5.413	46		
351	2. Gubitak tekuće godine	0423	1.030	9		
	B.DUGOROČNA REZERVISANJA I OBAVEZE (0425+0432)	0424	1.894.090	16.109	2.371.271	20.170
40	I. DUGOROČNA REZERVISANJA (0426+0427+0428+0429+0430+0431)	0425	61.354	522	57.689	491
400	1. Rezervisanja za troškove u garantnom roku	0426				
401	2. Rezervisanja za troškove obnavljanja prirodnih bogatstava	0427				
403	3. Rezervisanja za troškove restrukturiranja	0428				
404	4. Rezervisanja za naknade i druge beneficije zaposlenih	0429	61.354	522	57.689	491
405	5. Rezervisanja za troškove sudskih sporova	0430				
402 i 409	6. Ostala dugoročna rezervisanja	0431				
41	II. DUGOROČNE OBAVEZE (0433+0434+0435+0436+0437+0438+0439+0440)	0432	1.832.736	15.587	2.313.582	19.679
410	1. Obaveze koje se mogu konvertovati u kapital	0433				
411	2. Obaveze prema matičnim i zavisnim pravnim licima	0434				
412	3. Obaveze prema ostalim povezanim pravnim licima	0435				
413	4. Obaveze po emitovanim hartijama od vrednosti u periodu dužem od godinu dana	0436				
414	5. Dugoročni krediti i zajmovi u zemlji	0437	1.794.450	15.261	2.275.296	19.353
415	6. Dugoročni krediti i zajmovi u inostranstvu	0438				
416	7. Obaveze po osnovu finansijskog lizinga	0439				
419	8. Ostale dugoročne obaveze	0440	38.286	326	38.286	326
498	V. ODLOŽENE PORESKE OBAVEZE	0441	231.096	1.965	229.005	1.948
42 do 49 (osim 498)	G. KRATKOROČNE OBAVEZE (0443+0450+0451+0459+0460+0461+0462)	0442	4.744.087	40.348	5.728.704	48.728
42	I. KRATKOROČNE FINANSIJSKE OBAVEZE (0444+0445+0446+0447+0448+0449)	0443	1.421.564	12.090	522.327	4.443
420	1. Kratkoročni krediti od matičnih i zavisnih pravnih lica	0444				
421	2. Kratkoročni krediti od ostalih povezanih pravnih lica	0445				
422	3. Kratkoročni krediti i zajmovi u zemlji	0446				
423	4. Kratkoročni krediti i zajmovi u inostranstvu	0447				
427	5. Obaveze po osnovu stalnih sredstava i sredstava obustavljenog poslovanja namenjenih prodaji	0448				
424, 425, 426 i 429	6. Ostale kratkoročne finansijske obaveze	0449	1.421.564	12.090	522.327	4.443
430	II. PRIMLJENI AVASNI, DEPOZITI I KAUCIJE	0450	80.614	686	264.195	2.247
43 osim 430	III. OBAVEZE IZ POSLOVANJA (0452+0453+0454+0455+0456+0457+0458)	0451	3.011.427	25.612	4.754.351	40.440
431	1. Dobavljači - matična i zavisna pravna lica u zemlji	0452	65.059	553	79.978	680
432	2. Dobavljači - matična i zavisna pravna lica u inostranstvu	0453	2.292.502	19.497	3.918.653	33.332
433	3. Dobavljači - ostala povezana pravna lica u zemlji	0454	707	6	1.148	10
434	4. Dobavljači - ostala povezana pravna lica u inostranstvu	0455				
435	5. Dobavljači u zemlji	0456	153.300	1.304	183.691	1.562
436	6. Dobavljači u inostranstvu	0457	498.866	4.243	569.220	4.842
439	7. Ostele obaveze iz poslovanja	0458	993	8	1.661	14
44, 45 i 46	IV. OSTALE KRATKOROČNE OBAVEZE	0459	222.662	1.894	180.293	1.534
47	V. OBAVEZE PO OSNOVU POREZA NA DODATU VREDNOST	0460	135	1		
48	VI. OBAVEZE ZA OSTALE POREZE, DOPRINOSE I DRUGE DAŽBINE	0461	7.561	64	7.496	64
49 osim 498	VII. PASIVNA VREMENSKA RAZGRANIČENJA	0462	124	1	42	0
	D. GUBITAK IZNAD VISINE KAPITALA (0412+0416+0421-0420-0417-0415-0414-0413-0411-0402) ≥ 0 = (0441+0424+0442-0071) ≥ 0	0463				
	Đ. UKUPNA PASIVA (0424+0442+0441+0401-0463) ≥ 0	0464	13.577.030	115.470	15.057.183	128.074
89	E. VANBILANSNA PASIVA	0465	3.000	26	3.000	26

17.3. Indikatori za ocenu stanja i rezultata poslovanja

	31.12.2018.	31.12.2019.	31.12.2020.	30.06.2021.
Indikatori finansijske stabilnosti i likvidnosti				
<i>1.Stepen samofinansiranja</i>				
(kapital +rezerve)(zalihe+stalna imovina)	59,1%	60,4%	58,3%	61,6%
<i>2.Indikatori finansijske zaduženosti</i>				
2.1.Kapital/ukupni izvori posl. sredstava	50,5%	51,4%	49,4%	44,7%
2.2. (Kapital+dugor. obaveze)/poslovna pasiva	70,9%	66,7%	64,6%	61,6%
2.3. Kapital/ osnovna sredstva(nabavna vred.)	81,6%	85,8%	82,8%	83,6%
<i>3.Stepen kreditne sposobnosti</i>				
3.1.(Kapital+dugor. obav.)/(stalna sred. +zalihe)	82,4%	77,7%	75,6%	84,2%
3.2.Zlat. bilan. prav.=(Kapital+dugor. obav.)/stalna imov.	113,9%	110,6%	107,7%	114,5%
3.3.Ukupne obaveze/poslovni prihodi	49,6%	46,7%	56,2%	42,1%
<i>4.Stepen finansijske samostalnosti</i>				
(mogućnost vraćanja obaveza = aktiva / (dug.obaveze+PVR))	203,6%	207,5%	199,4%	182,0%
<i>5.Indikatori opšte likvidnosti-kratkoročni koeficijent</i>				
5.1. Obrtna sredstva/kratkoročne obaveze	131,6%	120,7%	114,3%	121,3%
<i>6.Indikator tekuće likvidnosti</i>				
6.1.(obrotna sredstva-zalihe)/kratkoročne obaveze	48,6%	43,2%	41,5%	70,4%
<i>7.Indikator trenutne likvidnosti</i>				
7.1.Gotovina/kratkoročne obaveze	6,6%	10,8%	7,5%	12,0%
<i>8.Indikatori troškova finansiranja</i>				
8.1.Rashodi finansiranja/ukupni rashodi	0,8%	0,6%	0,5%	0,2%
8.2.kratkoročne obaveze/ukupne finansijske obaveze	58,4%	68,2%	69,7%	69,3%
<i>9.Stepen pokrića obaveza sa dugoročnim izvorima</i>				
9.1.Obrotna sredstva/ukupne obaveze	41,2%	50,3%	55,2%	63,0%
<i>10.Stepen pokrića zaliha sa dugoročnim izvorima</i>				
10.1.Zaliha/ukupne obaveze	34,2%	39,0%	40,2%	32,0%
<i>11.Kapital/stalna sredstva</i>				
11.1.Kapital/ukupni izvori posl. sredstava	81,1%	85,2%	82,3%	83,1%
Indikatori trajanja obrta sredstava - koeficijenti vezivanja				
12. Koeficijent obrta svih sredstava	1,01	1,05	0,90	1,31
13. Dani vezivanja svih sredstava	360	348	406	278
Indikatori rentabilnosti i reproduktivne sposobnosti				
14.Neto rezultat prema ukupnim prihodima	7,0%	3,6%	0,1%	1,1%
15.Odnos neto rezultata i materij. troškova sa amortizacijom	7,2%	3,7%	0,1%	1,5%
16.Neto rezultat/poslovna aktiva	7,1%	3,8%	0,1%	1,8%
17.Neto rezultat/(kapital-tekući rezultat)	16,4%	8,0%	0,2%	4,2%
18.Stepen reproduktivne sposobnosti(Am+neto rez.)/kapital	20,7%	14,0%	6,0%	9,9%
19.Odnos amortizacije i stalne imovine	5,4%	5,7%	4,8%	4,8%
20.Isplaćena dividenda/kapital	0,6%	0,7%	0,0%	1,7%
Indikatori ekonomičnosti i produktivnosti				
21.Ukupni prihodi/ukupni rashodi	102,6%	100,9%	100,6%	110,1%
22.Poslovni prihodi/poslovni rashodi	102,5%	100,4%	100,5%	109,8%
23.Poslovni prihodi/kapital	200,6%	202,9%	181,5%	293,3%
24.Prihodi po zaposlenom (godišnji nivo)000 EUR/zap	207,57	227,14	200,8	330,70
25.Prosečan broj zaposlenih	520	518	516	508
26.Poslovni prihodi/ukupni troškovi	102,5%	100,4%	100,5%	109,8%
27.Finansijski prihodi/finansijski rashodi	34,2%	90,9%	45,7%	12,8%
28.Procenat povećanja/smanjenja zaliha	26,2%	11,8%	2,1%	-18,5%
Ostali indikatori				
29.Osnovna sredstva(sadašnja vrednost)/stalna imovina	95,4%	96,4%	96,6%	96,6%
30.Stepen otpisanosti građevinskih objekata	56,5%	57,6%	59,5%	60,5%
31.Stepen otpisanosti opreme	43,7%	45,7%	49,7%	50,9%
32.Prosečan kurs eur	118,27	117,86	117,58	117,58

IMPOL SEVAL
Valjaonica Aluminijuma a.d.
Prvomajska bb
31205 Sevojno
Srbija
Tel: +381 (0)31 591-100
Tel/Fax: +381 (0)31 531-086
E-mail: office@impol.rs
http: www.impol.rs
Matični broj: 07606265
Šifra delatnosti: 2442
PIB: 101500886

U skladu sa odredbama člana 52. Zakona o tržištu kapitala ("Službeni glasnik RS" broj 31/2011, 112/2015, 108/2016, 9/2020 i 153/2020) u kome je navedena obaveza dostavljanja i objavljivanja polugodišnjeg izveštaja o poslovanju, dajemo sledeću

IZJAVU

Izjavljujemo da polugodišnji finansijski izveštaj za period 01.01-30.06.2021. godine nije bio predmet revizije od strane ovlašćenog revizora.

Komisija za reviziju društva Impol Seval a.d. je, na osnovu Mišljenja internog revizora o polugodišnjem finansijskom izveštaju za period 01.01-30.06.2021. godine i na osnovu pregleda relevantne dokumentacije, usvojila sledeće zaključke:

1. Javno društvo Impol Seval Valjaonica aluminijuma a.d. Sevojno je pravovremeno sastavilo polugodišnji izveštaj o poslovanju za period od 1. januara do 30. juna 2021. godine i objavljuje ga na internet stranici javnog društva.
2. Po mišljenju Komisije za reviziju pojedinačni i konsolidovani izveštaji o poslovanju su sastavljeni uz primenu važećih Zakona i Međunarodnih standarda finansijskog izveštavanja i daju istinite i objektivne podatke o imovini, obavezama, dobitima i gubicima, finansijskom položaju i poslovanju javnog društva Impol Seval a.d. uključujući i društva koja su uključena u njegov konsolidovani izveštaj.
3. Komisija za reviziju na osnovu ustanovljenog u prethodnim tačkama predlaže Nadzornom odboru Društva da usvoji Polugodišnji izveštaj o poslovanju i Polugodišnji konsolidovani izveštaj o poslovanju sa priloženim finansijskim izveštajima Impol Seval a.d. za period 01.01-30.06.2021. godine.

**Direktor finansijsko
računovodstvenih poslova**


Đorđe Pjević

Generalni direktor


Ninko Tešić

IMPOL SEVAL
Valjaonica Aluminijuma a.d.
Prvomajska bb
31205 Sevojno
Srbija
Tel: +381 (0)31 591-100
Tel/Fax: +381 (0)31 531-086
E-mail: office@impol.rs
http: www.impol.rs
Matični broj: 07606265
Šifra delatnosti: 2442
PIB: 101500886

Lica odgovorna za sastavljanje polugodišnjeg izveštaja, Generalni direktor Impol Seval a.d. Sevojno, Ninko Tešić, dipl. ecc i Direktor finansijsko računovodstvenih poslova Impol Seval a.d. Sevojno, Đorđe Pjević, dipl.ecc, u skladu sa članom 52. Zakona o tržištu kapitala ("Službeni glasnik RS" broj 31/2011, 112/2015, 108/2016, 9/2020 i 153/2020) daju sledeću

I Z J A V U

„Prema našem najboljem saznanju, polugodišnji finansijski izveštaj za period 01.01.2021-30.06.2021. godine je sastavljen uz primenu odgovarajućih međunarodnih standarda finansijskog izveštavanja i daje istinite i objektivne podatke o imovini, obavezama, finansijskom položaju i poslovanju, dobitima i gubicima, uključujući i njegova društva koja su uključena u konsolidovane izveštaje“.

**Direktor finansijsko
računovodstvenih poslova**


Đorđe Pjević

Generalni direktor


Ninko Tešić

IMPOL SEVAL
VALJAONICA ALUMINIJUMA a.d.
NADZORNI ODBOR
T broj: 5/1-2/2021
17.08.2021.godine
SEVOJNO

Na osnovu člana 53. Prečišćenog teksta Statuta Akcionarskog Društva Impol Seval Valjaonica Aluminiijuma a.d. Sevojno («Sl. bilten Društva» broj 14-1 od 19.06.2020.godine), Nadzorni odbor Impol Seval Valjaonica aluminiijuma a.d. Sevojno na sednici održanoj dana 17.08.2021.godine, doneo je

O D L U K U

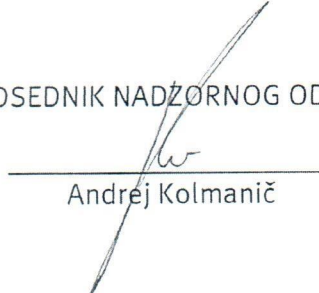
Usvaja se Polugodišnji izveštaj o poslovanju i Finansijski izveštaj Impol Seval Valjaonica aluminiijuma a.d. Sevojno za period I-VI 2021. godine.
Tekst Izveštaja iz stava 1. čini sastavni deo ove odluke.

Obrazloženje:

Na osnovu Zakona i Statuta Društva, a saglasno Odluci Komisije za reviziju broj 2021-3 od 17.08.2021.godine, iz Zapisnika KZR 21-3 i KZR 21-4 od 17.08.2021. godine, doneta je odluka kao u dispozitivu, kojoj se ni jedan član Nadzornog odbora nije protivio.

PRESEDNIK NADZORNOG ODBORA

Dostavljeno:
- Komisiji za reviziju
- Generalnom direktoru
- Izvršnim direktorima
- Direktorima Finans.rač.poslova/Final d.o.o.
-a/a


Andrej Kolmanič