



***GODIŠNJI IZVEŠTAJ JAVNOG
DRUŠTVA
ZA 2015.GODINU***

Sevojno, april 2016. godine

U skladu sa članom 50. i 51. Zakona o tržištu kapitala ("Službeni glasnik RS" broj 31/2011 i 112/2015) i članom 3. Pravilnika o sadržini, formi i načinu objavljivanja godišnjih, polugodišnjih i kvartalnih izveštaja javnih društava ("Službeni glasnik RS" broj 14/2012 i 5/2015), Impol Seval ad Sevojno, MB 07606265, objavljuje:

GODIŠNJI IZVEŠTAJ JAVNOG DRUŠTVA ZA 2015. godinu

S A D R Ž A J:

I Godišnji finansijski izveštaji Društva

Godišnji finansijski izveštaji Društva za 2015. godinu sa napomenama uz finansijske izveštaje

II Izveštaj nezavisnog revizora

Izveštaj o izvršenoj reviziji finansijskih izveštaja za 2015. godinu

III Godišnji izveštaj o poslovanju Društva za 2015.godinu

IV Izjava lica odgovornih za sastavljanje godišnjeg izveštaja

V NAPOMENA:

Odluka o usvajanju godišnjih finansijskih izveštaja, Odluka o usvajanju izveštaja o reviziji, Odluka o usvajanju izveštaja o poslovanju i Odluka o raspodeli dobiti biće usvojene na Skupštini akcionara Društva koja je zakazana za 24.05.2016. godine.



***GODIŠNJI FINANSIJSKI
IZVEŠTAJI DRUŠTVA
ZA 2015.GODINU***

Sevojno, mart 2016. god.

НАЗИВ:	ИМПОЛ СЕВАЛ А.Д.	ПИБ:	101500886	ШИФРА ДЕЛАТНОСТИ:	2442
СЕДИШТЕ:	Севојно, Првомајска бб	МБ:	07606265		

БИЛАНС СТАЊА ИМПОЛ СЕВАЛ а.д. на дан 31.12.2015. године

-у хиљадама динара-

Група рачуна, рачун	Позиција	АОП	Напомена број	Износ		
				Текућа година	Претходна година	
					Крајње стање 31.12.2014.	Почетно стање 01.01.2014.
1	2	3	4	5	6	7
	Актива					
00	А. УПИСАНИ А НЕУПЛАЋЕНИ КАПИТАЛ	0001				
	Б. СТАЛНА ИМОВИНА	0002		5.729.654	5.814.301	0
	(0003 + 0010 + 0019 + 0024 + 0034)					
01	I НЕМАТЕРИЈАЛНА ИМОВИНА	0003		2.391	4.840	
	(0004 + 0005 + 0006 + 0007 + 0008 + 0009)					
010 и део 019	1. Улагања у развој	0004		0	0	
011,012 и део 019	2. Концесије, патенти, лиценце, робне и услужне марке, софтвер и остала права	0005		1.720	4.005	
013 и део 019	3. Гудвил	0006				
014 и део 019	4. Остала нематеријална имовина	0007		671	835	
015 и део 019	5. Нематеријална имовина у припреми	0008				
016 и део 019	6. Аванси за нематеријалну имовину	0009				
02	II НЕКРЕТНИНЕ, ПОСТРОЈЕЊА И ОПРЕМА	0010		5.672.168	5.732.849	0
	(0011 + 0012 + 0013 + 0014 + 0015 + 0016 + 0017 + 0018)					
020,021 и део 029	1. Земљиште	0011		144.038	141.333	
022 и део 029	2. Грађевински објекти	0012		765.819	936.801	
023 и део 029	3. Постројења и опрема	0013		4.168.306	4.217.028	
024 и део 029	4. Инвестиционе некретнине	0014		225.004	59.571	
025 и део 029	5. Остале некретнине, постројења опрема	0015		0	0	
026 и део 029	6. Некретнине, постројења и опрема у припреми	0016		328.234	364.931	
027 и део 029	7. Улагања на туђим некретнинама, постројењима и опреми	0017				
028 и део 029	8. Аванси за некретнине, постројења и опрему	0018		40.767	13.185	
03	III БИОЛОШКА СРЕДСТВА	0019		0	0	0
	(0020 + 0021 + 0022 + 0023)					
030,031 и део 039	1. Шуме и вишегодишњи засади	0020				
032 и део 039	2. Основно стадо	0021				
037 и део 039	3. Биолошка средства у припреми	0022				
038 и део 039	4. Аванси за биолошка средства	0023				
04 осим 047	IV ДУГОРОЧНИ ФИНАНСИЈСКИ ПЛАСМАНИ	0024		55.095	76.612	0
	(0025 + 0026 + 0027 + 0028 + 0029 + 0030 + 0031 + 0032 + 0033)					
040 и део 049	1. Учешћа у капиталу зависних правних лица	0025		28.083	52.702	
041 и део 049	2. Учешћа у капиталу придружених правних лица и заједничким подухватима	0026		100	100	
042 и део 049	3. Учешће у капиталу осталих правних лица и друге хартије од вредности расположиве за продају	0027				
део 043, део 044 и део 049	4. Дугорочни пласмани матичним и зависним правним лицима	0028		5.575	1.663	
део 043, део 044 и део 049	5. Дугорочни пласмани осталим повезаним правним лицима	0029				
део 045, и део 049	6. Дугорочни пласмани у земљи	0030				
део 045 и део 049	7. Дугорочни пласмани у иностранству	0031				
046 и део 049	8. Хартије од вредности које се држе до доспећа	0032				
048 и 049	9. Остали дугорочни финансијски пласмани	0033		21.337	22.147	

05	В. ДУГОРОЧНА ПОТРАЖИВАЊА (0035 + 0036 + 0037 + 0038 + 0039 + 0040 + 0041)	0034		0	0	
050 и део 059	1. Потраживања од матичног и зависних правних лица	0035				
051 и део 059	2. Потраживања од осталих повезаних лица	0036				
052 и део 059	3. Потраживања по основу продаје на робни кредит	0037				
053 и део 059	4. Потраживања за продају по уговорима о финансијском лизингу	0038				
054 и део 059	5. Потраживања по основу јемства	0039				
055 и део 059	6. Спорна сумњива потраживања	0040				
056 и део 059	7. Остала дугорочна потраживања	0041				
288	В. ОДЛОЖЕНА ПОРЕСКА СРЕДСТВА	0042				
	Г. ОБРТНА ИМОВИНА (0044 + 0051 + 0059 + 0060 + 0061 + 0062 + 0068 + 0070)	0043		3.144.145	3.144.014	0
Класа 1	I ЗАЛИХЕ (0045 + 0046 + 0047 + 0048 + 0049 + 0050)	0044		2.078.927	1.939.920	0
10	1. Материјал, резервни делови, алат и ситан инвентар	0045		517.280	488.978	
11	2. Недовршена производња и недовршене услуге	0046		565.808	332.540	
12	3. Готови производи	0047		900.608	1.081.166	
13	4. Роба	0048		0	0	0
14	5. Стална средства намењена продаји	0049		0	28.455	
15	6. Плаћени аванси за залихе и услуге	0050		95.231	8.781	
20	II ПОТРАЖИВАЊА ПО ОСНОВУ ПРОДАЈЕ (0052 + 0053 + 0054 + 0055 + 0056 + 0057 + 0058)	0051		635.307	880.046	0
200 и део 209	1. Купци у земљи - матична и зависна правна лица	0052		15.861	26.285	
201 и део 209	2. Купци у иностранству - матична и зависна правна лица	0053		147.496	368.924	
202 и део 209	3. Купци у земљи - остала повезана правна лица	0054				
203 и део 209	4. Купци у иностранству - остала повезана правна лица	0055				
204 и део 209	5. Купци у земљи	0056		77.161	65.157	
205 и део 209	6. Купци у иностранству	0057		394.789	419.680	
206 и део 209	7. Остала потраживања по основу продаје	0058				
21	III ПОТРАЖИВАЊА ИЗ СПЕЦИФИЧНИХ ПОСЛОВА	0059				
22	IV ДРУГА ПОТРАЖИВАЊА	0060		6.350	4.995	
236	V ФИНАНСИЈСКА СРЕДСТВА КОЈА СЕ ВРЕДНУЈУ ПО ФЕР ВРЕДНОСТИ КРОЗ БИЛАНС УСПЕХА	0061				
23 осим 236 и 237	VI КРАТКОРОЧНИ ФИНАНСИЈСКИ ПЛАСМАНИ (0063 + 0064 + 0065 + 0066 + 0067)	0062		7.899	8.832	0
230 и део 239	1. Краткорочни кредити и пласмани - матична и зависна правна лица	0063		507	151	
231 и део 239	2. Краткорочни кредити и пласмани - остала повезана правна лица	0064		0	0	
232 и део 239	3. Краткорочни кредити и зајмови у земљи	0065		7.392	8.020	
233 и део 239	4. Краткорочни кредити и зајмови у иностранству	0066				
234,235,238 и део 239	5. Остали краткорочни финансијски пласмани	0067		0	661	
24	VII ГОТОВИНСКИ ЕКВИВАЛЕНТИ И ГОТОВИНА	0068		158.349	244.452	
27	VIII ПОРЕЗ НА ДОДАТУ ВРЕДНОСТ	0069		24.764	6.912	
28 осим 288	IX АКТИВНА ВРЕМЕНСКА РАЗГРАНИЧЕЊА	0070		232.549	58857	
	Д. УКУПНА АКТИВА= ПОСЛОВНА ИМОВИНА (0001 + 0002 + 0042 + 0043)	0071		8.873.799	8.958.315	0
88	Ђ. ВАНБИЛАНСНА АКТИВА	0072				

ПАСИВА						
	A. КАПИТАЛ (0402 + 0411 - 0412 + 0413 + 0414 + 0415-0416 + 0417 + 0420 - 0421) ≥ (0071 - 0424 - 0441 - 0442)	0401		3.604.586	2.702.269	0
30	I ОСНОВНИ КАПИТАЛ (0403 + 0404 + 0405 + 0406 + 0407 + 0408 + 0409 + 0410)	0402		954.342	954.342	0
300	1. Акцијски капитал	0403		942.287	942.287	
301	2. Удели друштва с ограниченом одговорношћу	0404		0	0	
302	3. Улози	0405		0	0	
303	4. Државни капитал	0406		0	0	
304	5. Друштвени капитал	0407		0	0	
305	6. Задружни удели	0408		0	0	
306	7. Емисиона премија	0409		0	0	
309	8. Остали основни капитал	0410		12.055	12.055	
31	II УПИСАНИ А НЕУПЛАЋЕНИ КАПИТАЛ	0411				
047и 237	III ОТКУПЉЕНЕ СОПСТВЕНЕ АКЦИЈЕ	0412				
32	IV РЕЗЕРВЕ	0413		53.278	52.825	
330	V РЕВАЛОРИЗАЦИОНЕ РЕЗЕРВЕ ПО ОСНОВУ РЕВАЛОРИЗАЦИЈЕ НЕМАТЕРИЈАЛНЕ ИМОВИНЕ, НЕКРЕТНИНА, ПОСТРОЈЕЊА И ОПРЕМЕ	0414		801.598	801.914	
33 осим 330	VI НЕРЕАЛИЗОВАНИ ДОБИЦИ ПО ОСНОВУ ХАРТИЈА ОД ВРЕДНОСТИ И ДРУГИХ КОМПОНЕНТИ ОСТАЛОГ СВЕОБУХВАТНОГ РЕЗУЛТАТА (потражна салда рачуна групе 33 осим 330)	0415		0	0	
33 осим 330	VII НЕРЕАЛИЗОВАНИ ГУБИЦИ ПО ОСНОВУ ХАРТИЈА ОД ВРЕДНОСТИ И ДРУГИХ КОМПОНЕНТИ ОСТАЛОГ СВЕОБУХВАТНОГ РЕЗУЛТАТА (дуговна салда рачуна групе 33 осим 330)	0416		0	0	
34	VIII НЕРАСПОРЕЂЕНИ ДОБИТАК (0418 + 0419)	0417		1.795.368	893.188	0
340	1. Нераспоређени добитак ранијих година	0418		893.050	884.118	
341	2. Нераспоређени добитак текуће године	0419		902.318	9.070	
	IX УЧЕШЋЕ БЕЗ ПРАВА КОНТРОЛЕ	0420				
35	X ГУБИТАК (0422 + 0423)	0421		0	0	0
350	1. Губитак ранијих година	0422				
351	2. Губитак текуће године	0423				
	Б. ДУГОРОЧНА РЕЗЕРВИСАЊА И ОБАВЕЗЕ (0425 + 0432)	0424		2.749.444	3.081.790	0
40	I ДУГОРОЧНА РЕЗЕРВИСАЊА (0426 + 0427 + 0428 + 0429 + 0430 + 0431)	0425		22.367	8.945	0
400	1. Резервисања за трошкове у гарантном року	0426				
401	2. Резервисања за трошкове обнављања природних богатстава	0427				
403	3. Резервисања за трошкове реструктурирања	0428				
404	4. Резервисања за накнаде и друге бенефиције запослених	0429		22.367	8.945	
405	5. Резервисања за трошкове судских спорова	0430				
402 и 409	6. Остала дугорочна резервисања	0431				
41	II ДУГОРОЧНЕ ОБАВЕЗЕ (0433 + 0434 + 0435 + 0436 + 0437 + 0438 + 0439 + 0440)	0432		2.727.077	3.072.845	0
410	1. Обавезе које се могу конвертовати у капитал	0433				
411	2. Обавезе према матичним и зависним правним лицима	0434				
412	3. Обавезе према осталим повезаним правним лицима	0435				
413	4. Обавезе по емитованим хартијама од вредности у периоду дужем од годину дана	0436				
414	5. Дугорочни кредити и зајмови у земљи	0437		2.727.077	3.072.845	
415	6. Дугорочни кредити и зајмови у иностранству	0438				
416	7. Обавезе по основу финансијског лизинга	0439				
419	8. Остале дугорочне обавезе	0440				
498	V. ОДЛОЖЕНЕ ПОРЕСКЕ ОБАВЕЗЕ	0441		161.273	137.935	

42 до 49 (осим 498)	Г. КРАТКОРОЧНЕ ОБАВЕЗЕ (0443 + 0450 + 0451 + 0459 + 0460 + 0461 + 0462)	0442		2.358.496	3.036.321	0
42	I КРАТКОРОЧНЕ ФИНАНСИЈСКЕ ОБАВЕЗЕ (0444 + 0445 + 0446 + 0447 + 0448 + 0449)	0443		862.836	927.274	0
420	1. Краткорочни кредити од матичних и зависних правних лица	0444				
421	2. Краткорочни кредити од осталих повезаних правних лица	0445				
422	3. Краткорочни кредити и зајмови у земљи	0446		243.252	241.917	
423	4. Краткорочни кредити и зајмови у иностранству	0447				
427	5. Обавезе по основу сталних средстава и средстава обустављеног пословања намењених продаји	0448				
424,425,4 26 и 429	6. Остале краткорочне финансијске обавезе	0449		619.584	685.357	
430	II ПРИМЉЕНИ АВАНСИ, ДЕПОЗИТИ И КАУЦИЈЕ	0450		156.453	75.271	
43 осим 430	III ОБАВЕЗЕ ИЗ ПОСЛОВАЊА (0452 + 0453 + 0454 + 0455 + 0456 + 0457 + 0458)	0451		1.027.571	1.922.538	0
431	1. Добављачи - матична и зависна правна лица у земљи	0452		48.975	29.104	
432	2. Добављачи - матична и зависна правна лица у иностранству	0453		509.725	967.204	
433	3. Добављачи - остала повезана правна лица у земљи	0454		1.178	0	
434	4. Добављачи - остала повезана правна лица у иностранству	0455		0	0	
435	5. Добављачи у земљи	0456		194.646	198.390	
436	6. Добављачи у иностранству	0457		273.047	727.840	
439	7. Остале обавезе из пословања	0458		0	0	
44,45 и 46	IV ОСТАЛЕ КРАТКОРОЧНЕ ОБАВЕЗЕ	0459		78.035	69.439	
47	V ОБАВЕЗЕ ПО ОСНОВУ ПОРЕЗА НА ДОДАТУ ВРЕДНОСТ	0460		92	365	
48	VI ОБАВЕЗЕ ЗА ОСТАЛЕ ПОРЕЗЕ, ДОПРИНОСЕ И ДРУГЕ ДАЖБИНЕ	0461		397	1.065	
49 осим 498	VII ПАСИВНА ВРЕМЕНСКА РАЗГРАНИЧЕЊА	0462		233.112	40.369	
	Д. ГУБИТАК ИЗНАД ВИСИНЕ КАПИТАЛА (0412 + 0416 + 0421 - 0420 - 0417 - 0415 - 0414 - 0413 - 0411 - 0402) ≥ 0 = (0441 + 0424 + 0442 - 0071) ≥ 0	0463		0	0	0
	Ђ. УКУПНА ПАСИВА (0424 + 0442 + 0441 + 0401 - 0463) ≥ 0	0464		8.873.799	8.958.315	0
89	Е. ВАНБИЛАНСНА ПАСИВА	0465				

у СЕВОЈНУ

дана 25.02. 20 16. године



Законски заступник

[Handwritten signature]

НАЗИВ:	ИМПОЛ СЕВАЛ А.Д.	ПИБ:	101500886	ШИФРА ДЕЛАТНОСТИ:	2442
СЕДИШТЕ:	Севојно, Првомајска бб	МБ:	07606265		

БИЛАНС УСПЕХА ИМПОЛ СЕВАЛ А.Д. ЗА ПЕРИОД 01.01-31.12.2015. године

-у хиљадама динара-

Група рачуна, рачун	Позиција	АОП	Напомена број	Износ	
				Текућа година	Претходна година
1	2	3	4	5	7
	ПРИХОДИ ИЗ РЕДОВНОГ ПОСЛОВАЊА				
60 до 65, осим 62 и 63	А. ПОСЛОВНИ ПРИХОДИ (1002 + 1009 + 1016 + 1017)	1001		13.628.084	12.029.633
60	I ПРИХОДИ ОД ПРОДАЈЕ РОБЕ (1003 + 1004 + 1005 + 1006 + 1007 + 1008)	1002		0	0
600	1. Приходи од продаје робе матичним и зависним правним лицима на домаћем тржишту	1003			
601	2. Приходи од продаје робе матичним и зависним правним лицима на иностраном тржишту	1004			
602	3. Приходи од продаје робе осталим повезаним правним лицима на домаћем тржишту	1005			
603	4. Приходи од продаје робе осталим повезаним правним лицима на иностраном тржишту	1006			
604	5. Приходи од продаје робе на домаћем тржишту	1007			
605	6. Приходи од продаје робе на иностраном тржишту	1008			
61	II ПРИХОДИ ОД ПРОДАЈЕ ПРОИЗВОДА И УСЛУГА (1010 + 1011 + 1012 + 1013 + 1014 + 1015)	1009		13.281.281	11.766.574
610	1. Приходи од продаје производа и услуга матичним и зависним правним лицима на домаћем тржишту	1010		59.979	46.268
611	2. Приходи од продаје производа и услуга матичним и зависним правним лицима на иностраном тржишту	1011		5.460.657	5.289.538
612	3. Приходи од продаје производа и услуга осталим повезаним правним лицима на домаћем тржишту	1012			
613	4. Приходи од продаје производа и услуга осталим повезаним правним лицима на иностраном тржишту	1013			
614	5. Приходи од продаје производа и услуга на домаћем тржишту	1014		968.083	839.880
615	6. Приходи од продаје готових производа и услуга на иностраном тржишту	1015		6.792.562	5.590.888
64	III ПРИХОДИ ОД ПРЕМИЈА, СУБВЕНЦИЈА, ДОТАЦИЈА, ДОНАЦИЈА И СЛ.	1016			
65	IV ДРУГИ ПОСЛОВНИ ПРИХОДИ	1017		346.803	263.059
	РАСХОДИ ИЗ РЕДОВНОГ ПОСЛОВАЊА				
50 до 55, 62 и 63	Б. ПОСЛОВНИ РАСХОДИ (1019 - 1020 - 1021 + 1022 + 1023 + 1024 + 1025 + 1026 + 1027 + 1028 + 1029) ≥ 0	1018		12.493.705	11.594.244
50	I НАБАВНА ВРЕДНОСТ ПРОДАТЕ РОБЕ	1019			
62	II ПРИХОДИ ОД АКТИВИРАЊА УЧИНАКА И РОБЕ	1020			
630	III ПОВЕЋАЊЕ ВРЕДНОСТИ ЗАЛИХА НЕДОВРШЕНИХ И ГОТОВИХ ПРОИЗВОДА И НЕДОВРШЕНИХ УСЛУГА	1021		296.935	258.764
631	IV СМАЊЕЊЕ ВРЕДНОСТИ ЗАЛИХА НЕДОВРШЕНИХ И ГОТОВИХ ПРОИЗВОДА И НЕДОВРШЕНИХ УСЛУГА	1022		244.226	326.482
51 осим 513	V ТРОШКОВИ МАТЕРИЈАЛА	1023		9.233.357	8.286.652
513	VI ТРОШКОВИ ГОРИВА И ЕНЕРГИЈЕ	1024		1154921	1.074.329
52	VII ТРОШКОВИ ЗАРАДА, НАКНАДА ЗАРАДА И ОСТАЛИ ЛИЧНИ РАСХОДИ	1025		881.733	855.777
53	VIII ТРОШКОВИ ПРОИЗВОДНИХ УСЛУГА	1026		763.168	938.029
540	IX ТРОШКОВИ АМОРТИЗАЦИЈЕ	1027		373.457	256.259
541 до 549	X ТРОШКОВИ ДУГОРОЧНИХ РЕЗЕРВИСАЊА	1028		14.368	
55	XI НЕМАТЕРИЈАЛНИ ТРОШКОВИ	1029		125.410	115.480
	В. ПОСЛОВНИ ДОБИТАК (1001 - 1018) ≥ 0	1030		1.134.379	435.389
	Г. ПОСЛОВНИ ГУБИТАК (1018 - 1001) ≥ 0	1031		0	0

66	Д. ФИНАНСИЈСКИ ПРИХОДИ(1033 + 1038 + 1039)	1032		83.750	146.701
66 осим 662, 663 и 664	I ФИНАНСИЈСКИ ПРИХОДИ ОД ПОВЕЗАНИХ ЛИЦА И ОСТАЛИ ФИНАНСИЈСКИ ПРИХОДИ (1034 + 1035 + 1036 + 1037)	1033		32.290	82.919
660	1. Финансијски приходи од матичних и зависних правних лица	1034		32.290	82.919
661	2. Финансијски приходи од осталих повезаних правних лица	1035			
665	3. Приходи од учешћа у добитку придружених правних лица и заједничких подухвата	1036			
669	4. Остали финансијски приходи	1037			
662	II ПРИХОДИ ОД КАМАТА (ОД ТРЕЋИХ ЛИЦА)	1038		302	312
663 и 664	III ПОЗИТИВНЕ КУРСНЕ РАЗЛИКЕ И ПОЗИТИВНИ ЕФЕКТИ ВАЛУТНЕ КЛАУЗУЛЕ (ПРЕМА ТРЕЋ. ЛИЦ.)	1039		51.158	63.470
56	Ђ. ФИНАНСИЈСКИ РАСХОДИ (1041 + 1046 + 1047)	1040		275.410	519.134
56 осим 562, 563 и 564	I ФИНАНСИЈСКИ РАСХОДИ ИЗ ОДНОСА СА ПОВЕЗАНИМ ПРАВНИМ ЛИЦИМА И ОСТАЛИ ФИНАНСИЈСКИ РАСХОДИ (1042 + 1043 + 1044 + 1045)	1041		33.529	49.943
560	1. Финансијски расходи из односа са матичним и зависним правним лицима	1042		33.529	49.943
561	2. Финансијски расходи из односа са осталим повезаним правним лицима	1043			
565	3. Расходи од учешћа у губитку придружених правних лица и заједничких подухвата	1044			
566 и 569	4. Остали финансијски расходи	1045			
562	II РАСХОДИ КАМАТА (ПРЕМА ТРЕЋИМ ЛИЦИМА)	1046		145.777	117.168
563 и 564	III НЕГАТИВНЕ КУРСНЕ РАЗЛИКЕ И НЕГАТИВНИ ЕФЕКТИ ВАЛУТНЕ КЛАУЗУЛЕ (ПРЕМА ТРЕЋ.ЛИЦ.)	1047		96.104	352.023
	Е. ДОБИТАК ИЗ ФИНАНСИРАЊА (1032 - 1040)	1048		0	0
	Ж. ГУБИТАК ИЗ ФИНАНСИРАЊА (1040 - 1032)	1049		191.660	372.433
683 и 685	З. ПРИХОДИ ОД УСКЛАЂИВАЊА ВРЕДНОСТИ ОСТАЛЕ ИМОВИНЕ КОЈА СЕ ИСКАЗУЈЕ ПО ФЕР ВРЕДНОСТИ КРОЗ БИЛАНС УСПЕХА	1050		162	207
583 и 585	И. РАСХОДИ ОД УСКЛАЂИВАЊА ВРЕДНОСТИ ОСТАЛЕ ИМОВИНЕ КОЈА СЕ ИСКАЗУЈЕ ПО ФЕР ВРЕДНОСТИ КРОЗ БИЛАНС УСПЕХА	1051		25.748	3.835
67 и 68 осим 683 и 685	Ј. ОСТАЛИ ПРИХОДИ	1052		18.513	26.395
57 и 58, осим 583 и 585	К. ОСТАЛИ РАСХОДИ	1053		10.052	35.543
	Л. ДОБИТАК ИЗ РЕДОВНОГ ПОСЛОВАЊА ПРЕ ОПОРЕЗИВАЊА (1030 - 1031 + 1048 - 1049 + 1050 - 1051 + 1052 - 1053)	1054		925.594	50.180
	Љ. ГУБИТАК ИЗ РЕДОВНОГ ПОСЛОВАЊА ПРЕ ОПОРЕЗИВАЊА (1031 - 1030 + 1049 - 1048 + 1051 - 1050 + 1053 - 1052)	1055		0	0
69-59	М. НЕТО ДОБИТАК ПОСЛОВАЊА КОЈЕ СЕ ОБУСТАВЉА, ЕФЕКТИ ПРОМЕНЕ РАЧУНОВОДСТВЕНЕ ПОЛИТИКЕ И ИСПРАВКА ГРЕШАКА ИЗ РАНИЈИХ ПЕРИОДА	1056		62	3.595
59-69	Н. НЕТО ГУБИТАК ПОСЛОВАЊА КОЈЕ СЕ ОБУСТАВЉА, РАСХОДИ ПРОМЕНЕ ЕФЕКТИ ПРОМЕНЕ РАЧУНОВОДСТВЕНЕ ПОЛИТИКЕ И ИСПРАВКА ГРЕШАКА ИЗ РАНИЈИХ ПЕРИОДА	1057			
	Њ. ДОБИТАК ПРЕ ОПОРЕЗИВАЊА (1054 - 1055 + 1056 - 1057)	1058		925.656	53.775
	О. ГУБИТАК ПРЕ ОПОРЕЗИВАЊА (1055 - 1054 + 1057 - 1056)	1059		0	0
	П. ПОРЕЗ НА ДОБИТАК				
721	I ПОРЕСКИ РАСХОД ПЕРИОДА	1060			
део 722	II ОДЛОЖЕНИ ПОРЕСКИ РАСХОДИ ПЕРИОДА	1061		23.338	44.705
део 722	III ОДЛОЖЕНИ ПОРЕСКИ ПРИХОДИ ПЕРИОДА	1062			
723	Р. ИСПЛАЋЕНА ЛИЧНА ПРИМАЊА ПОСЛОДАВЦА	1063			

	С. НЕТО ДОБИТАК (1058 - 1059 - 1060 - 1061 + 1062 - 1063)	1064		902.318	9.070
	Т. НЕТО ГУБИТАК (1059 - 1058 + 1060 + 1061 - 1062 + 1063)	1065		0	0
	I НЕТО ДОБИТАК КОЈИ ПРИПАДА МАЊИНСКИМ УЛАГАЧИМА	1066			
	II НЕТО ДОБИТАК КОЈИ ПРИПАДА ВЕЋИНСКОМ ВЛАСНИКУ	1067			
	III НЕТО ГУБИТАК КОЈИ ПРИПАДА МАЊИНСКИМ УЛАГАЧИМА	1068			
	IV НЕТО ГУБИТАК КОЈИ ПРИПАДА ВЕЋИНСКОМ ВЛАСНИКУ	1069			
	V ЗАРАДА ПО АКЦИЈИ				
	1. Основна зарада по акцији	1070			
721	2. Умањена (разводњена) зарада по акцији	1071			

у СЕВОЈНУ

дана 25.02. 2016. године



Законски заступник

[Handwritten signature]

Попуњава правно лице - предузетник

Матични број **0 7 6 0 6 2 6 5** Шифра делатности **2 4 4 2** ПИБ **1 0 1 5 0 0 8 8 6**

Назив **Импол Севал а.д.**

Седиште **Севојно**

ИЗВЕШТАЈ О ОСТАЛОМ РЕЗУЛТАТУ

за период од **01.01. до 31.12.2015. године**

- ухиљадамадинара -

Група рачуна, рачун	ПОЗИЦИЈА	АОП	Напомена број	Износ	
				Текућа година	Претходна година
1	2	3	4	5	6
	А. НЕТО РЕЗУЛТАТ ИЗ ПОСЛОВАЊА				
	I. НЕТО ДОБИТАК (АОП 1064)	2001		902.318	9.070
	II. НЕТО ГУБИТАК (АОП 1065)	2002			
	Б. ОСТАЛИ СВЕОБУХВАТНИ ДОБИТАК ИЛИ ГУБИТАК				
	а) Ставке које неће бити рекласификоване у Билансу успеха у будућим периодима				
	1. Промене ревалоризације нематеријалне имовине, некретнина, постројења и опреме				
330	а) повећање ревалоризационих резерви	2003			
	б) смањење ревалоризационих резерви	2004			
	2. Актуарски добици или губици по основу планова дефинисаних примања				
331	а) добици	2005			
	б) губици	2006			
	3. Добици или губици по основу улагања у власничке инструменте капитала				
332	а) добици	2007			
	б) губици	2008			
	4. Добици или губици по основу удела у осталом свеобухватном добитку или губитку придружених друштава				
333	а) добици	2009			
	б) губици	2010			
	б) Ставке које накнадно могу бити рекласификоване у Билансу успеха у будућим периодима				
	1. Добици или губици по основу прерачуна финансијских извештаја иностраног пословања				
334	а) добици	2011			
	б) губици	2012			

Група рачуна, рачун	ПОЗИЦИЈА	АОП	Напомена број	Износ	
				Текућа година	Претходна година
1	2	3	4	5	6
335	2. Добици или губици од инструмената заштите нето улагања у инострано пословање				
	а) добаци	2013			
	б) губици	2014			
336	3. Добици или губици по основу инструмената заштите ризика (хеџинга) новчаног тока				
	а) добаци	2015			
	б) губици	2016			
337	4. Добици или губици по основу хартија од вредности расположивих за продају				
	а) добаци	2017			
	б) губици	2018			
	I. ОСТАЛИ БРУТО СВЕОБУХВАТНИ ДОБИТАК (2003 + 2005 + 2007 + 2009 + 2011 + 2013 + 2015 + 2017) - (2004 + 2006 + 2008 + 2010 + 2012 + 2014 + 2016 + 2018) ≥ 0	2019			
	II. ОСТАЛИ БРУТО СВЕОБУХВАТНИ ГУБИТАК (2004 + 2006 + 2008 + 2010 + 2012 + 2014 + 2016 + 2018) - (2003 + 2005 + 2007 + 2009 + 2011 + 2013 + 2015 + 2017) ≥ 0	2020			
	III. ПОРЕЗ НА ОСТАЛИ СВЕОБУХВАТНИ ДОБИТАК ИЛИ ГУБИТАК ПЕРИОДА	2021			
	IV. НЕТО ОСТАЛИ СВЕОБУХВАТНИ ДОБИТАК (2019 - 2020 - 2021) ≥ 0	2022			
	V. НЕТО ОСТАЛИ СВЕОБУХВАТНИ ГУБИТАК (2020 - 2019 + 2021) ≥ 0	2023			
	В. УКУПАН НЕТО СВЕОБУХВАТНИ РЕЗУЛТАТ ПЕРИОДА				
	I. УКУПАН НЕТО СВЕОБУХВАТНИ ДОБИТАК (2001 - 2002 + 2022 - 2023) ≥ 0	2024		902.318	9.070
	II. УКУПАН НЕТО СВЕОБУХВАТНИ ГУБИТАК (2002 - 2001 + 2023 - 2022) ≥ 0	2025			
	Г. УКУПАН НЕТО СВЕОБУХВАТНИ ДОБИТАК ИЛИ ГУБИТАК (2027 + 2028) = АОП 2024 ≥ 0 или АОП 2025 > 0	2026			
	1. Приписан већинским власницима капитала	2027			
	2. Приписан власницима који немају контролу	2028			

у СЕВОЈНУ

дана 07.03. 2016. године



Законски
заступник

[Handwritten signature]

НАЗИВ: ИМПОЛ СЕВАЛ А.Д.	ПИБ: 101500886	ШИФРА
СЕДИШТЕ: Севојно, Првомајска бб	МБ: 07606265	ДЕЛАТНОСТИ: 2442

ИЗВЕШТАЈ О ТОКОВИМА ГОТОВИНЕ ИМПОЛ СЕВАЛ А.Д. за период 01.01-31.12.2015. године

- у хиљадама динара -

Позиција	АОР	Износ	
		Текућа година	Претходна година
А. ТОКОВИ ГОТОВИНЕ ИЗ ПОСЛОВНИХ АКТИВНОСТИ			
I. Приливи готовине из пословних активности (1 до 3)	3001	14.383.096	12.265.010
1. Продаја и примљени аванси	3002	13.861.047	11.824.516
2. Примљене камате из пословних активности	3003	302	312
3. Остали приливи из редовног пословања	3004	521.747	440.182
II. Одливи готовине из пословних активности (1 до 5)	3005	13.277.471	12.177.183
1. Исплате добављачима и дати аванси	3006	12.231.602	11.142.672
2. Зараде, накнаде зарада и остали лични расходи	3007	875.653	878.351
3. Плаћене камате	3008	149.413	116.348
4. Порез на добитак	3009	0	0
5. Одливи по основу осталих јавних прихода	3010	20.803	39.812
III. Нето прилив готовине из пословних активности (I-II)	3011	1.105.625	87.827
IV. Нето одлив готовине из пословних активности (II-I)	3012	0	0
Б. ТОКОВИ ГОТОВИНЕ ИЗ АКТИВНОСТИ ИНВЕСТИРАЊА			
I. Приливи готовине из активности инвестирања (1 до 5)	3013	156	285.593
1. Продаја акција и удела (нето приливи)	3014	0	0
2. Продаја нематеријалне имовине, некретнина, постројења, опреме и биолошких средстава	3015	0	0
3. Остали финансијски пласмани (нето приливи)	3016	0	273.526,00
4. Примљене камате из активности инвестирања	3017	156	8.880,00
5. Примљене дивиденде	3018	0	3.187,00
II. Одливи готовине из активности инвестирања (1 до 3)	3019	762.738	663.486
1. Куповина акција и удела (нето одливи)	3020	0	0
2. Куповина нематеријалне имовине, некретнина, постројења, опреме и биолошких средстава	3021	760.045	663.486
3. Остали финансијски пласмани (нето одливи)	3022	2.693	0
III. Нето прилив готовине из активности инвестирања (I-II)	3023	0	0
IV. Нето одлив готовине из активности инвестирања (II-I)	3024	762.582	377.893
В. ТОКОВИ ГОТОВИНЕ ИЗ АКТИВНОСТИ ФИНАНСИРАЊА			
I. Приливи готовине из активности финансирања (1 до 5)	3025	0	217.539
1. Увећање основног капитала	3026	0	0
2. Дугорочни кредити (нето приливи)	3027	0	158.914
3. Краткорочни кредити (нето приливи)	3028	0	58.625
4. Остале дугорочне обавезе	3029	0	0
5. Остале краткорочне обавезе	3030	0	0
II. Одливи готовине из активности финансирања (1 до 6)	3031	429.146	28.269
1. Откуп сопствених акција и удела	3032	0	0
2. Дугорочни кредити (одливи)	3033	429.146	0
3. Краткорочни кредити (одливи)	3034	0	0
4. Остале обавезе (одливи)	3035	0	0
5. Финансијски лизинг	3036	0	0
6. Исплаћене дивиденде	3037	0	28.269
III. Нето прилив готовине из активности финансирања (I-II)	3038	0	189.270
IV. Нето одлив готовине из активности финансирања (II-I)	3039	429.146	0
Г. СВЕГА ПРИЛИВ ГОТОВИНЕ (3001 + 3013 + 3025)	3040	14.383.252	12.768.142
Д. СВЕГА ОДЛИВ ГОТОВИНЕ (3005 + 3019 + 3031)	3041	14.469.355	12.868.938
Ђ. НЕТО ПРИЛИВ ГОТОВИНЕ (3040 - 3041)	3042	0	0
Е. НЕТО ОДЛИВ ГОТОВИНЕ (3041 - 3040)	3043	86.103	100.796
Ж. ГОТОВИНА НА ПОЧЕТКУ ОБРАЧУНСКОГ ПЕРИОДА	3044	244.452	345.248
З. ПОЗИТИВНЕ КУРСНЕ РАЗЛИКЕ ПО ОСНОВУ ПРЕРАЧУНА ГОТОВИНЕ	3045	0	0
И. НЕГАТИВНЕ КУРСНЕ РАЗЛИКЕ ПО ОСНОВУ ПРЕРАЧУНА ГОТОВИНЕ	3046	0	0
Ј. ГОТОВИНА НА КРАЈУ ОБРАЧУНСКОГ ПЕРИОДА (3042 - 3043 + 3044 + 3045 - 3046)	3047	158.349	244.452

у СЕВОЈНУ

дана 07.03. 20 16. године



Законски заступник

[Handwritten signature]

Попуњава правно лице - предузетник

Матични број	0	7	6	0	6	2	6	5	Шифра делатности	2	4	4	2	ПИБ	1	0	1	5	0	0	8	8	6
Назив	Импол Севал а.д.																						
Седиште	Севојно																						

ИЗВЕШТАЈ О ПРОМЕНАМА НА КАПИТАЛУ

за период од 01.01.до 31.12. 2015. године

- у хиљадама динара -

Редни број	ОПИС	Компоненте капитала					
		АОП	30	АОП	31	АОП	32
			Основни капитал		Уписани а не уплаћени капитал		Резерве
1	2		3		4		5
1.	Почетно стање претходне године на дан 01.01. 2014.						
	а) дуговни салдорачуна	4001		4019		4037	
	б) потражнисалдорачуна	4002	954.342	4020		4038	40.295
2.	Исправка материјалнозначајних грешака и промена рачуноводствених политика						
	а) исправке на дуговној страни рачуна	4003		4021		4039	
	б) Исправкена потражној страни рачуна	4004		4022		4040	
3.	Кориговано почетно стање претходне године надан 01.01. 2014.						
	а) кориговани дуговни салдо рачуна (1а + 2а - 2б) ≥ 0	4005		4023		4041	
	б) кориговани потражни салдо рачуна (1б - 2а + 2б) ≥ 0	4006	954.342	4024		4042	40.295
4.	Промене у претходној 2014. години						
	а) промет на дуговној страни рачуна	4007		4025		4043	
	б) промет на потражној страни рачуна	4008		4026		4044	12.530
5.	Стање на крају претходне године 31.12.2014.						
	а) дуговни салдо рачуна (3а + 4а - 4б) ≥ 0	4009		4027		4045	
	б) потражни салдо рачуна (3б - 4а + 4б) ≥ 0	4010	954.342	4028		4046	52.825
6.	Исправка материјално значајних грешака и промена рачуноводствених политика						
	а) исправке на дуговној страни рачуна	4011		4029		4047	
	б) исправке на потражној страни рачуна	4012		4030		4048	
7.	Кориговано почетно стање текуће година на дан 01.01. 2015.						
	а) кориговани дуговни салдо рачуна (5а + 6а - 6б) ≥ 0	4013		4031		4049	
	б) кориговани потражни салдо рачуна (5б - 6а + 6б) ≥ 0	4014	954.342	4032		4050	52.825
8.	Промене у текућој 2015. години						
	а) промет на дуговној страни рачуна	4015		4033		4051	
	б) промет на потражној страни рачуна	4016		4034		4052	453
9.	Стање на крају текуће године 31.12. 2015.						
	а) дуговни салдо рачуна (7а + 8а - 8б) ≥ 0	4017		4035		4053	
	б) потражни салдо рачуна (7б - 8а + 8б) ≥ 0	4018	954.342	4036		4054	53.278

Редни Број	ОПИС	Компоненте капитала					
		АОП	35	АОП	047 и 237	АОП	34
			Губитак		Откупљене сопствене акције		Нераспоређени добитак
	2		6		7		8
	Почетно стање претходне године на дан 01.01. 2014. ____						
1.	а) дуговни салдо рачуна	4055		4073		4091	
	б) потражни салдо рачуна	4056		4074		4092	924.917
	Исправка материјално значајних грешака и промена рачуноводствених политика						
2.	а) исправке на дуговној страни рачуна	4057		4075		4093	
	б) исправке на потражној страни рачуна	4058		4076		4094	
	Кориговано почетно стање претходне године на дан 01.01. 2014. ____						
3.	а) кориговани дуговни салдо рачуна ($1a + 2a - 2b \geq 0$)	4059		4077		4095	
	б) кориговани потражни салдо рачуна ($1b - 2a + 2b \geq 0$)	4060		4078		4096	924.917
	Промене у претходној 2014. ____ години						
4.	а) промет на дуговној страни рачуна	4061		4079		4097	40.799
	б) промет на потражној страни рачуна	4062		4080		4098	9.070
	Стање на крају претходне године 31.12. 2014. ____						
5.	а) дуговни салдо рачуна ($3a + 4a - 4b \geq 0$)	4063		4081		4099	
	б) потражни салдо рачуна ($3b - 4a + 4b \geq 0$)	4064		4082		4100	893.188
	Исправк материјално значајних грешака и промена рачуноводствених политика						
6.	а) исправке на дуговној страни рачуна	4065		4083		4101	
	б) исправке на потражној страни рачуна	4066		4084		4102	
	Кориговано почетно стање текуће године на дан 01.01. 2015. ____						
7.	а) кориговани дуговни салдо рачуна ($5a + 6a - 6b \geq 0$)	4067		4085		4103	
	б) кориговани потражни салдо рачуна ($5b - 6a + 6b \geq 0$)	4068		4086		4104	893.188
	Промене у текућој 2015. ____ години						
8.	а) промет на дуговној страни рачуна	4069		4087		4105	453
	б) промет на потражној страни рачуна	4070		4088		4106	902.633
	Стање на крају текуће године 31.12. 2015. ____						
9.	а) дуговни салдо рачуна ($7a + 8a - 8b \geq 0$)	4071		4089		4107	
	б) потражни салдо рачуна ($7b - 8a + 8b \geq 0$)	4072		4090		4108	1.795.368

Редни број	ОПИС	Компоненте осталог резултата					
		АОП	330	АОП	331	АОП	332
			Ревалоризационе резерве		Актуарски добици или губици		Добици или губици по основу улагања у власничке инструменте капитала
1	2		9		10		11
1.	Почетностање претходне године адан 01.01. 2014. ____						
	а) дуговнисалдорачуна	4109		4127		4145	
	б) потражнисалдорачуна	4110	801.914	4128		4146	
2.	Исправка материјално значајних грешака и промена рачуноводствених политика						
	а) исправке надуговној страни рачуна	4111		4129		4147	
	б) исправке на потражној страни рачуна	4112		4130		4148	
3.	Кориговано почетно стање претходне године адан 01.01. 2014. ____						
	а) кориговани дуговнисалдорачуна ($1а + 2а - 2б) \geq 0$)	4113		4131		4149	
	б) кориговани потражнисалдорачуна ($1б - 2а + 2б) \geq 0$)	4114	801.914	4132		4150	
4.	Промене у претходној 2014. ____ години						
	а) прометна дуговној страни рачуна	4115		4133		4151	
	б) прометна потражној страни рачуна	4116		4134		4152	
5.	Стање на крају претходне године 31.12. 2014. ____						
	а) дуговнисалдорачуна ($3а + 4а - 4б) \geq 0$)	4117		4135		4153	
	б) потражнисалдорачуна ($3б - 4а + 4б) \geq 0$)	4118	801.914	4136		4154	
6.	Исправка материјално значајних грешака и промена рачуноводствених политика						
	а) исправке надуговној страни рачуна	4119		4137		4155	
	б) исправке на потражној страни рачуна	4120		4138		4156	
7.	Кориговано почетно стање текуће године адан 01.01. 2015. ____						
	а) кориговани дуговнисалдорачуна ($5а + 6а - 6б) \geq 0$)	4121		4139		4157	
	б) кориговани потражнисалдорачуна ($5б - 6а + 6б) \geq 0$)	4122	801.914	4140		4158	
8.	Промене у текућој 2015. ____ години						
	а) прометна дуговној страни рачуна	4123	325	4141		4159	
	б) прометна потражној страни рачуна	4124	9	4142		4160	
9.	Стање на крају текуће године 31.12. 2015. ____						
	а) дуговнисалдорачуна ($7а + 8а - 8б) \geq 0$)	4125		4143		4161	
	б) потражнисалдорачуна ($7б - 8а + 8б) \geq 0$)	4126	801.598	4144		4162	

Редн и број	ОПИС	Компоненте осталог резултата					
		АОП	333	АОП	334 и 335	АОП	336
			Добици или губици по основу удела у осталом добитку или губитку придружених друштва		Добици или губици по основу иностраног пословања и прерачуна финансијских извештаја		Добици или губици по основу хеџинга новчаног тока
1	2		12		13		14
	Почетно стање претходне године на дан 01.01. 2014. ____						
1.	а) дуговни салдорачуна	4163		4181		4199	
	б) потражни салдорачуна	4164		4182		4200	
	Исправка материјално значајних грешака и промена рачуноводствених политика						
2.	а) исправке на дуговој страни рачуна	4165		4183		4201	
	б) исправке на потражној страни рачуна	4166		4184		4202	
	Кориговано почетно стање претходне године на дан 01.01. 2014. ____						
3.	а) кориговани дуговни салдорачуна ($1а + 2а - 2б \geq 0$)	4167		4185		4203	
	б) кориговани потражни салдорачуна ($1б - 2а + 2б \geq 0$)	4168		4186		4204	
	Промене у претходној 2014. ____ години						
4.	а) промет на дуговој страни рачуна	4169		4187		4205	
	б) промет на потражној страни рачуна	4170		4188		4206	
	Стање на крају претходне године 31.12. 2014. ____						
5.	а) дуговни салдорачуна ($3а + 4а - 4б \geq 0$)	4171		4189		4207	
	б) потражни салдорачуна ($3б - 4а + 4б \geq 0$)	4172		4190		4208	
	Исправка материјално значајних грешака и промена рачуноводствених политика						
6.	а) исправке на дуговој страни рачуна	4173		4191		4209	
	б) исправке на потражној страни рачуна	4174		4192		4210	
	Кориговано почетно стање текуће године на дан 01.01. 2015. ____						
7.	а) кориговани дуговни салдорачуна ($5а + 6а - 6б \geq 0$)	4175		4193		4211	
	б) кориговани потражни салдорачуна ($5б - 6а + 6б \geq 0$)	4176		4194		4212	
	Промене у текућој 2015. ____ години						
8.	а) промет на дуговој страни рачуна	4177		4195		4213	
	б) промет на потражној страни рачуна	4178		4196		4214	
	Стање на крају текуће године 31.12. 2015. ____						
9.	а) дуговни салдорачуна ($7а + 8а - 8б \geq 0$)	4179		4197		4215	
	б) потражни салдорачуна ($7б - 8а + 8б \geq 0$)	4180		4198		4216	

Редни број	ОПИС	Компоненте осталог резултата		АОП	Укупан капитал [$\sum(\text{ред } 16 \text{ кол } 3 \text{ до кол } 15) - \sum(\text{ред } 1 \text{ кол } 3 \text{ до кол } 15)] \geq 0$	АОП	Губитак изнад капитала [$\sum(\text{ред } 1 \text{ кол } 3 \text{ до кол } 15) - \sum(\text{ред } 16 \text{ кол } 3 \text{ до кол } 15)] \geq 0$
		АОП	337				
			Добици или губици по основу ХОВ расположивих за продају				
1	2		15		16		17
1.	Почетно стање претходне године на дан 01.01. 2014.						
	а) дуговни салдо рачуна	4217		4235	2.721.468	4244	
	б) потражни салдо рачуна	4218					
2.	Исправка материјално значајних грешака и промена рачуноводствених политика						
	а) исправке на дуговној страни рачуна	4219		4236		4245	
	б) исправке на потражној страни рачуна	4220					
3.	Кориговано почетно стање претходне године на дан 01.01. 2014.						
	а) кориговани дуговни салдо рачуна ($1a + 2a - 2b) \geq 0$	4221		4237	2.721.468	4246	
	б) кориговани потражни салдо рачуна ($1b - 2a + 2b) \geq 0$	4222					
4.	Промене у претходној 2014. години						
	а) промет на дуговној страни рачуна	4223		4238		4247	
	б) промет на потражној страни рачуна	4224					
5.	Стање на крају претходне године 31.12. 2014.						
	а) дуговни салдо рачуна ($3a + 4a - 4b) \geq 0$	4225		4239	2.702.269	4248	
	б) потражни салдо рачуна ($3b - 4a + 4b) \geq 0$	4226					
6.	Исправка материјално значајних грешака и промена рачуноводствених политика						
	а) исправке на дуговној страни рачуна	4227		4240		4249	
	б) исправке на потражној страни рачуна	4228					
7.	Кориговано почетно стање текуће године на дан 01.01. 2015.						
	а) кориговани дуговни салдо рачуна ($5a + 6a - 6b) \geq 0$	4229		4241	2.702.269	4250	
	б) кориговани потражни салдо рачуна ($5b - 6a + 6b) \geq 0$	4230					
8.	Промене у текућој 2015. години						
	а) промет на дуговној страни рачуна	4231		4242		4251	
	б) промет на потражној страни рачуна	4232					
9.	Стање на крају текуће године 31.12. 2015.						
	а) дуговни салдо рачуна ($7a + 8a - 8b) \geq 0$	4233		4243	3.604.586	4252	
	б) потражни салдо рачуна ($7b - 8a + 8b) \geq 0$	4234					

у СЕВОЈИНУ

дана 07.03. 20 16. године



Законски заступник

**IMPOL SEVAL Valjaonica aluminijuma a.d.
SEVOJNO**

**NAPOMENE UZ
FINANSIJSKI IZVEŠTAJ
ZA 2015. GODINU**

Sevojno, mart 2016.godine

Sadržaj

1. OPŠTI PODACI	3
2. RAČUNOVODSTVENE POLITIKE	4
2.1. Nematerijalna imovina	4
2.2. Nekretnine, postrojenja, oprema	4
2.2.1. Vrednovanje nekretnina, postrojenja i opreme i njihovo otpisivanje	5
2.3. Investicione nekretnine.....	8
2.4. Dugoročni finansijski plasmani	8
2.5. Zalihe	8
2.6. Usluge prerade	9
2.7. Kratkoročna potraživanja i plasmani	9
2.8. Dugoročne i kratkoročne obaveze.....	9
2.9. Dugoročna rezervisanja	9
2.10. Prihodi i rashodi	10
2.11. Troškovi pozajmljivanja	10
2.12. Preračunavanje sredstava i obaveza u stranim sredstvima plaćanja	10
2.13. Porezi i doprinosi.....	10
3. ANALIZA POZICIJA BILANSA STANJA I BILANSA USPEHA	11
3.1. Nematerijalna imovina	11
3.2. Nekretnine, postrojenja i oprema	11
3.3. DUGOROČNI FINANSIJSKI PLASMANI	13
3.3.1. Učešća u kapitalu povezanih lica	13
3.3.2. Ostala učešća u kapitalu	13
3.3.3. Dugoročni plasmani povezanim pravnim licima	13
3.3.4. Ostali dugoročni finansijski plasmani	14
3.4. ZALIHE	14
3.5. POTRAŽIVANJA	14
3.6. KRATKOROČNI FINANSIJSKI PLASMANI	15
3.7. GOTOVINSKI EKVIVALENTI I GOTOVINA	16
3.8. POREZ NA DODATU VREDNOST I AVR.....	16
3.9. KAPITAL.....	17
3.10. DUGOROČNA REZERVISANJA I OBAVEZE	18
3.10.1. Dugoročna rezervisanja	18
3.10.2. Dugoročne obaveze	18
3.11. Odložene poreske obaveze	20
3.12. KRATKOROČNE OBAVEZE	20
3.12.1. Kratkoročne finansijske obaveze	20
3.13. PRIMLJENI AVANSI, DEPOZITI I KAUCIJE	21
3.14. OBAVEZE IZ POSLOVANJA.....	21
3.15. Ostale kratkoročne obaveze.....	22
3.16. Obaveze po osnovu PDV i ostalih javnih prihoda i PVR	22
3.17. POSLOVNI PRIHODI.....	23
3.18. Prihodi od prodaje proizvoda i usluga.....	23
3.19. Drugi poslovni prihodi	23

3.20. POSLOVNI RASHODI.....	24
3.21. Povećanje vrednosti zaliha nedovršenih i gotovih proizvoda i nedovršenih usluga	24
3.22. Smanjenje vrednosti zaliha nedovršenih i gotovih proizvoda i nedovršenih usluga	24
3.23. Troškovi materijala.....	24
3.24. Troškovi goriva i energije	24
3.25. Troškovi zarada	25
3.26. Troškovi proizvodnih usluga.....	25
3.27. Troškovi amortizacije i rezervisanja	25
3.28. Troškovi dugoročnih rezervisanja	26
3.29. Nematerijalni troškovi.....	26
3.30. POSLOVNI DOBITAK	26
3.31. FINANSIJSKI PRIHODI	27
3.32. FINANSIJSKI RASHODI	27
3.33. GUBITAK FINANSIRANJA.....	27
3.34. Prihodi od usklađivanja vrednosti ostale imovine koja se iskazuje kroz Bilans uspeha po fer vrednosti	27
3.35. Rashodi od usklađivanja vrednosti ostale imovine koja se iskazuje kroz Bilans uspeha po fer vrednosti	27
3.36. OSTALI PRIHODI.....	27
3.37. OSTALI RASHODI.....	28
3.38. DOBITAK IZ REDOVNOG POSLOVANJA PRE OPOREZIVANJA.....	28
3.39. Neto dobitak poslovanja koje se obustavlja, efekti promene računovodstvene politike i ispravka greške iz ranijih perioda	28
3.40. DOBITAK PRE OPOREZIVANJA	28
3.41. Odloženi poreski rashodi perioda	28
3.41.1. Efektivna poreska stopa	29
3.42. NETO DOBITAK.....	29
3.43. Sudski sporovi	30
3.43.1. Sudski radni sporovi u kojima je Impol Seval a.d. tužena strana	30
3.43.2. Sudski privredni sporovi u kojima je Impol Seval a.d. tužena strana	31
3.43.3. Sudski privredni sporovi u kojima je Impol Seval a.d. tužilac	31
3.45. Upravljanje rizicima.....	31
3.45.1. Upravljanje finansijskim rizikom.....	31
3.45.2. Upravljanje rizikom kapitala	32
4. DEVIZNI KURSEVI.....	33
5. Važniji poslovni događaji koji su nastupili nakon protoka poslovne godine za koju je izveštaj pripremljen	33

1. OPŠTI PODACI

IMPOL SEVAL Valjaonica Aluminijuma a.d. Sevojno je konstituisan kao akcionarsko društvo 16.10.2002. god. nakon što je na raspisanom tenderu IMPOL d.o.o. Slovenska Bistrica kupila 70% društvenog kapitala Preduzeća Valjaonica aluminijuma, Društveno preduzeće, Sevojno.

Naziv firme je: IMPOL SEVAL Valjaonica Aluminijuma a.d. Sevojno, sa skraćenim nazivom Impol Seval a.d. Sevojno

Adresa Društva: Sevojno, Prvomajska bb
Društvo je registrovano 24.10.2002. god. u Trgovinskom sudu u Užicu pod brojem Fi 756/02

Matični broj: 07606265

Šifra delatnosti: 2442 – proizvodnja aluminijuma

Generalni Direktor Društva: Ninko Tešić, dipl.ecc

Web site: www.seval.rs

E-mail adresa: office@seval.rs

Impol Seval Valjaonica aluminijuma a.d. raspolaže sa 942.287 običnih akcija nominalne vrednosti od 1.000,00 din. po akciji, sa sledećom strukturom:

- IMPOL d.o.o. Slovenska Bistrica je vlasnik 70% akcija
- Ostali akcionari (zaposleni i bivši zaposleni) poseduju 15% akcija i
- Privatizacioni registar ima preostalih 15% akcija.

Odlukama Upravnog odbora od 25. i 26. oktobra 2004. godine osnovana su tri jednočlana društva sa ograničenom odgovornošću koja su počela sa radom od 01.01.2005. godine čiji je 100% vlasnik Impol Seval a.d. Sevojno:

1. IMPOL SEVAL PKC – Pravno-Kadrovski centar d.o.o. Sevojno
2. IMPOL SEVAL Final – Finansije i računovodstvo d.o.o. Sevojno.
3. IMPOL SEVAL Tehnika d.o.o. Užice

Odlukama Upravnog odbora Finalizacije d.o.o. i Direktora Tehnike d.o.o. 10.10.2008. godine došlo je do statusne promene spajanja uz pripajanje između Finalizacije d.o.o. i Tehnike d.o.o., pri čemu je Finalizacija d.o.o. prestala da postoji pripajanjem Tehnici d.o.o. sa sedištem u Užicu.

4. Odlukom o osnivanju jednočlanog društva sa ograničenom odgovornošću Društvo je osnovalo 31.12.2010. godine jednočlano društvo sa ograničenom odgovornošću koje posluje pod poslovnim imenom IMPOL SEVAL PRESIDENT d.o.o. Zlatibor i bavi se hotelskim smeštajem i ugostiteljstvom.

Ugovorom o osnivanju Društva za upravljanje Slobodnom zonom od 10.03.2010. godine osnovano je Društvo za upravljanje Slobodnom zonom Užice d.o.o. Sevojno. Impol Seval a.d. ima udeo u iznosu 33,33% u osnovnom kapitalu Društva.

Osnovna delatnost Društva je proizvodnja aluminijuma. Impol Seval a.d. je jedini proizvođač valjanih proizvoda od aluminijuma i legura aluminijuma u Srbiji sa sledećim asortimanom:

- toplo valjane trake
- toplo valjane ploče
- hladno valjane trake
- hladno valjani limovi
- debeli limovi 3-5 mm
- orebrene trake i limovi
- bojene trake i limovi
- profilisani limovi, bojani i nebojeni
- embosirani limovi i trake
- finalni proizvodi za građevinarstvo

2. RAČUNOVODSTVENE POLITIKE

Računovodstvene politike su posebna načela, osnovi, pravila i praksa koju je usvojilo Društvo za pripremanje i prikazivanje finansijskih izveštaja u skladu sa MSFI/MRS i u skladu sa poslovnom i računovodstvenom politikom grupacije Impol d.o.o.

Izbor računovodstvenih politika izvršen je uz poštovanje opštih računovodstvenih načela, principa i pravila vrednovanja koji su propisani MSFI/MRS i ovim Pravilnikom i koji su primenljivi na konkretne uslove u Društvu.

Usvojene računovodstvene politike primenjuju se dosledno u dužem vremenskom periodu i mogu se menjati samo u slučaju promene MSFI/MRS ili ukoliko promene obezbeđuju pouzdanije i važnije informacije o finansijskom položaju i rezultatima poslovanja.

2.1. Nematerijalna imovina

Nematerijalna imovina sadržana je u nenovčanom obliku (koja ne predstavljaju fizička sredstva) kao što su: *goodwill*, patenti, licence, koncesije, zaštitni znakovi, žigovi, softveri, franšize, ulaganja u razvoj proizvodnje novih proizvoda, procesa.

Nematerijalna imovina predstavlja resurs Društva pod uslovom da ga Društvo može kontrolisati i da Društvo od tog nematerijalnog sredstva ostvaruje ekonomske koristi.

Nematerijalna imovina početno se vrednuje na osnovu nabavne cene ili cene koštanja. Nematerijalna imovina nakon početnog priznavanja iskazuje se po nabavnoj ceni ili ceni koštanja umanjenoj za ispravku vrednosti i akumuliranog gubitka po osnovu obezvređivanja.

Nematerijalna imovina podleže obračunu amortizacije, a amortizacija počinje da se obračunava od narednog meseca u odnosu na mesec u kojem je nematerijalna imovina raspoloživa za upotrebu. Osnovicu za amortizaciju nematerijalne imovine čini nabavna vrednost ili cena koštanja po odbitku njihove preostale vrednosti. Nematerijalna imovina otpisuje se putem proporcionalne stope amortizacije u roku od 5 godina, osim ulaganja čije korišćenje je utvrđeno ugovorom, kada se otpisivanje vrši u rokovima predviđenim ugovorom i *goodwill* koji se otpisuje u roku od 10 godina.

2.2. Nekretnine, postrojenja, oprema

Priznavanje, odmeravanje i evidentiranje nekretnina, postrojenja i opreme Društva vrši se u skladu sa MRS 16.

Početno priznavanje nekretnina, postrojenja i opreme vrši se po nabavnoj vrednosti ili po ceni koštanja samo pod uslovom:

- ako je verovatno da će se buduće ekonomske koristi povezane sa tim sredstvom prilivati u Društvo
- ako se nabavna vrednost može pouzdano odmeriti.

Priznavanje troškova nabavke prestaje kada se sredstvo nalazi na lokaciji i u stanju koje je neophodno za njegovo funkcionisanje.

Nekretnine, postrojenja i oprema obuhvataju materijalna sredstva čiji je vek trajanja duži od jedne godine i za koje je verovatno da će Društvo ostvariti u budućnosti ekonomske koristi (ostvarivati prihod) i čija je pojedinačna nabavna cena u vreme nabavke prema proceni rukovodioca računovodstva može da bude osnovno sredstvo.

Nekretnine, postrojenja i oprema čine grupu sredstava slične prirode i namene u poslovanju Društva:

- zemljište
- zgrade
- mašine
- motorna vozila
- nameštaj i nepokretni inventar
- kancelarijska oprema

Nabavna vrednost sastoji se od nabavne cene uvećane za sve zavisne troškove nabavke. Nabavna vrednost se može uvećati za kamate koje proizilaze iz kupovine osnovnih sredstava, u skladu sa MRS 23-Troškovi pozajmljivanja s tim da iznos nabavne vrednosti ne prelazi iznos troškova zamene ili iznos koji se može povratiti prodajom. Sredstva koja se izrađuju u sopstvenoj

režiji vrednuju se po ceni koštanja, pod uslovom da nije veća od neto prodajne vrednosti. U nabavnu vrednost se mogu uključiti i zarade proizvodnih radnika, s tim da iznos nabavne vrednosti ne prelazi iznos neto prodajne vrednosti, tj. iznos koji se može povratiti prodajom.

Naknadni izdaci za nekretnine, postrojenja i opremu priznaju se kao sredstvo samo kada se vrši:

- izmena i dogradnja postrojenja kojim se produžava koristan vek trajanja i povećanje kapaciteta
- dogradnja kojom se unapređuje i poboljšava kvalitet proizvoda, bitno smanjuje troškove proizvodnje u odnosu na troškove proizvodnje pre ulaganja
- usvajanje novih proizvodnih procesa (modernizacija) kojom se smanjuju prethodni troškovi proizvodnje

Važniji rezervni delovi i pomoćna oprema smatraju se nekretninama, postrojenjima i opremom kada Društvo očekuje da ih koristi duže od jednog obračunskog perioda i ako je pojedinačna nabavna cena značajnije vrednosti.

U skladu sa principima priznavanja definisanim u paragrafu 7 MRS 16- Nekretnine, postrojenja i oprema, u knjigovodstvenu vrednost se ne priznaju troškovi popravki, servisiranja, remonta postrojenja i opreme, već predstavljaju rashod u trenutku kada je nastao jer se sa njima obnavlja, a ne povećava prvobitno procenjeni standardni učinak.

2.2.1. Vrednovanje nekretnina, postrojenja i opreme i njihovo otpisivanje

Vrednovanje nekretnina, postrojenja i opreme nakon početnog priznavanja vrši se u skladu sa MRS 16-Nekretnine, postrojenja i oprema.

Nakon početnog vrednovanja sredstva Društvo se opredelilo za model revalorizacije prilikom odmeravanja vrednosti nekretnina, postrojenja i opreme u skladu sa MRS 16, paragraf 29-42. Model revalorizacije podrazumeva da, nakon što se priznaju kao sredstvo, nekretnine, postrojenja i oprema čija se fer vrednost može pouzdano odmeriti, knjiže se po revalorizovanom iznosu (fer vrednost na datum revalorizacije umanjena za naknadnu akumuliranu amortizaciju i naknadne akumulirane gubitke zbog umanjenja vrednosti). Revalorizacija se vrši dovoljno redovno, kako bi se obezbedilo da se knjigovodstvena vrednost bitno ne razlikuje od fer vrednosti.

Knjigovodstvena vrednost je iznos po kom se imovina (sredstvo) priznaje nakon oduzimanja akumulirane amortizacije i akumuliranih gubitaka po osnovu umanjenja vrednosti.

Fer vrednost se definiše kao iznos za koji se neko sredstvo može razmeniti između upoznatih, voljnih strana u okviru nezavisne transakcije.

Ako se vrši revalorizacija određene nekretnine, postrojenja i opreme, revalorizuje se celokupna grupa kojoj to sredstvo pripada.

Ako se knjigovodstvena vrednost sredstva poveća kao rezultat revalorizacije, to povećanje se priznaje u ukupnom ostalom rezultatu i akumulira u kapitalu, u okviru pozicije revalorizacione rezerve. Međutim, povećanje se priznaje kao prihod u Bilansu uspeha do onog iznosa do kojeg se stornira prethodno priznato revalorizaciono smanjenje istog sredstva u Bilansu uspeha.

Ako se knjigovodstvena vrednost sredstva smanji kao rezultat revalorizacije, to smanjenje se priznaje kao rashod. Međutim, smanjenje se priznaje u ukupnom ostalom rezultatu do iznosa postojećih revalorizacionih rezervi koje se odnosi na to sredstvo. Smanjenje priznato u ukupnom ostalom rezultatu smanjuje iznos akumuliran u kapitalu u okviru pozicije revalorizacionih rezervi.

Revalorizacione rezerve koje su sastavni deo kapitala, a koje se odnose na nekretnine, postrojenja i opremu, mogu se preneti direktno na neraspoređenu dobit kada sredstvo prestane da se priznaje. To podrazumeva prenos celokupnog ostatka kada se sredstvo povuče iz upotrebe ili otuđi.

Prilikom procene nekretnina, postrojenja i opreme procenjuju se sve nekretnine, sredstva i oprema iz grupe u kojoj to sredstvo pripada.

Kada ne postoji dokaz tržišne vrednosti zbog posebnosti postrojenja i opreme i zbog toga što se ona retko prodaju, procenjuje se po amortizacionoj vrednosti njihove zamene. Kada su promene fer vrednosti neznatne ne vrši se procena (revalorizacija).

Prva procena opreme po fer vrednosti Impol Seval a.d. je izvršena na dan 31.12.2004. godine. Za procenu je angažovan nezavisni procenitelj Ekonomski institut Beograd, pri čemu je kao metoda procene korišćen troškovni pristup.

Troškovni pristup bazira na pretpostavci zamene uloženi sredstava, odnosno utvrđivanje cene po kojoj bi se konkretna imovina sličnih karakteristika mogla nabaviti ili izraditi. Pri tome se podrazumeva da postoji supstitut konkretne vrste imovine sličnog stepena korisnosti. Troškovni metod se primenjuje u slučajevima kada je knjigovodstvena vrednost nerealno iskazana, najčešće kao posledica hiperinflacije, neusklađenosti realnog i zvaničnog kursa domaće valute i drugih neusklađenosti koja su u vremenskom periodu koji je prethodio datumu procene po fer vrednosti karakterisala privredu u Republici Srbiji.

Troškovni metod u proceni fer vrednosti sredstava polazi od identifikacije aktuelnih troškova zamene imovine koja je predmet procene, a zatim se oduzima gubitak vrednosti koji je prouzrokovan fizičkim pogoršanjem, funkcionalnom ili ekonomskom zastarelošću, što na kraju rezultira u procenjenoj sadašnjoj vrednosti.

Postoji više metoda određivanja aktuelne (sadašnje) vrednosti novih sredstava. Najvažniji metodi koji su korišćeni prilikom procene sredstava Društva su kombinacija metoda procene pojedinačnih komponenti, metode procene prema indeksu cena, metod troškovi-kapacitet i ostali inženjering metodi, u skladu sa specifičnim karakteristikama pojedinačne opreme i postrojenja.

<i>Knjigovodstvena sadašnja vrednost pre procene</i>	<i>Procenjena sadašnja vrednost</i>
179.683.395,43 din.	1.190.535.258,00 din.

Pozitivan efekat revalorizacije koji je proknjižen u korist revalorizacionih rezervi iznosi 1.029.131.587,78 dinara, a negativan efekat koji je priznat kao rashod u Bilansu uspeha u iznosu od 18.279.724,95 dinara.

Tokom 2015. godine izvršeno smanjenje revalorizacionih rezervi po osnovu rashoda prenosom u neraspoređenu dobit u iznosu od 324.927,32 dinara.

Preispitivanje tržišne (fer) vrednosti i ostatka vrednosti opreme, odnosno procena troškova zamene opreme koja je predmet procene vrši se svake godine na datum godišnjeg Bilansa. Procenu će vršiti komisija koju imenuje Direktor Društva.

Stalna radna grupa formirana od strane Generalnog direktora Društva preispitala je vrednost osnovnih sredstava i njihov preostali vek korišćenja sa stanjem na dan 31.12.2015. godine i konstatovala da je vrednost osnovnih sredstava i preostali vek korišćenja realno utvrđen. Nekretnine, postrojenja i oprema otpisuju se na teret rashoda putem amortizacije.

Metod amortizacije odražava način očekivanog trošenja budućih ekonomskih koristi. Metod amortizacije se proverava najmanje jednom godišnje, na kraju svake finansijske godine i ako postoje značajne promene u očekivanoj dinamici trošenja budućih ekonomskih koristi, metod se menja. Takva promena predstavlja promenu računovodstvene procene u skladu sa IAS 8.

Amortizacija se obračunava primenom proporcionalne metode na osnovicu koju čini revalorizovana vrednost. Proporcionalna amortizacija ima za rezultat konstantne troškove u toku korisnog veka sredstva.

Iznos nekretnine, postrojenja i opreme koji podleže amortizaciji otpisuje se sistematski tokom njihovog korisnog veka trajanja primenom proporcionalnih stopa amortizacije koje se utvrđuju putem sledećeg obrasca:

$$\text{stopa amortizacije} = 100 / \text{korisni vek trajanja sredstva}$$

Obračun amortizacije nekretnina, postrojenja i opreme počinje od narednog meseca u odnosu na mesec u kojem je sredstvo stavljeno u upotrebu.

Obračunati trošak amortizacije priznaje se kao rashod perioda u kome je nastao.

U Društvu se najčešće koriste sledeće stope amortizacije:

NAZIV OSNOVNOG SREDSTVA	STOPA AM (%)
ULJNA STANICA	8,00
REZERVOAR	10,00
GRADJ.OBJEKAT VODOSNABDEVANJA	2,50
DALJNOVODI	3,00
ZGRADA TRAFOSTANICE	2,00
TRAFOSTANICA OPREMA	5,00
KABLOVSKI RAZVODI	4,00
OSVETLJENJE HALE	2,00
VODOVODNA MREŽA	2,00
KANALIZACIJA	1,50
KOTLARNICA	4,00
TOPLOVOD	4,00
ELEKTRO KANALI	2,50
VODOSNABDEVANJE	3,30
HALA I ZGRADE	2,50
AUTOMATSKA VRATA NA HALI	12,50
SKLADIŠTE OTROVNIH MATERIJ	4,46
MAGACIN	3,00
TOPLOVOD	9,00
KLEŠTA, PEĆI	8,50
OPREMA LIVNICE II	1,93
PEĆ ZA GREJANJE PINOVA	12,50
PEĆI ZA TOPLJENJE	4,00
LIVNI STO 400X1600 GAUTCHI	10,00
REVITAL.PEĆI ZA ZAGR.BLOKOVA V1/3 EBNER	6,66
LINIJA ZA BOJ. GRAĐ. DEO V-9,LINIJA V-8/2	2,50
PPZ,VOD.STAN., PRER. OTP. VODA, DEMI NA V-9 I V-8/2	4,00
KOLICA ZA TRANSPORT TRAKA NA V-9	2,50
KRANOVI	4,00
MAKAZE	7,00
MAŠINA ZA ISTEZANJE TRAKA STREČER V-8	15,89
ŠTENDER	7,00
MAKAZE UNGERER	3,72
V-25 TESTERA	8,00
KORPE	8,00
MAŠ.ZA BOJENJE I LAKIRANJE OPREMA V-9	19,26
TOPLI VALJAČKI STAN V-2	3,26
POVEĆANJE POGON.SPREMNOSTI VALJ.STAN V2	3,33
POTPORNI VALJCI ZA V-2	5,00
RADNI VALJCI ZA V-2 I V-3	10,00
STRUG	12,50
HIDRAULIČNE MAKAZE	8,30
UNIVER.FREZ MAŠINA HERMLE TIP 801	8,33
OSCILACIONA TESTERA	10,00
PRESA	10,50
PRESA ZA TOPLU VULKANIZACIJU	10,00
AKUMULATORSKA HIDRAULIČNA PRESA	20,00
ODLAGAČ TRAKE, SKIDAČ ŠLJAKE-KAŠIKA	33,33
PRIZMA I NOŽ ZA PRESU	11,00
MAŠINA ZA SEČENJE	10,00

BRUS.BRUŠ.VALJ.	7,50
BRUSILICA ZA BRUŠENJE VALJAKA V-13/	6,66
BRUSILICA ZA GUMENE VALJKE NA V-9	4,00
UNIV.GLODALICA	12,50
ODMOTALICA	10,00

Nekretnine, postrojenja i oprema prestaju da se iskazuju u Bilansu stanja nakon otuđenja ili ako je sredstvo trajno povučeno iz upotrebe.

Dobici i gubici koji proisteknu iz rashodovanja ili otuđenja nekretnina, postrojenja i opreme utvrđuju se kao razlika između procenjenih neto priliva od prodaje i iskazanog iznosa sredstava i priznaju se kao prihod ili rashod u Bilansu uspeha.

2.3. Investicione nekretnine

Nekretnine koje se poseduju sa ciljem ostvarivanja zarade izdavanjem u zakup pri početnom priznavanju se odmeravaju po nabavnoj vrednosti.

Naknadni izdaci (dodatna ulaganja koja se odnose na investicionu nekretninu) nakon njegove nabavke ili završetka, uvećavaju vrednost ako ispunjava uslov da se prizna kao naknadni izdatak. Naknadni izdatak koji ne zadovoljava prethodne uslove iskazuje se kao trošak poslovanja u periodu u kojem je nastao.

2.4. Dugoročni finansijski plasmani

Dugoročni plasmani predstavljaju finansijska sredstva koja se primenom početnog priznavanja mere po njihovoj nabavnoj vrednosti.

U okviru dugoročnih finansijskih plasmana iskazuju se učešća u kapitalu zavisnih pravnih lica, učešća u kapitalu ostalih povezanih pravnih lica i učešća u kapitalu drugih pravnih lica, zatim dugoročni krediti i zajmovi, povezanim i drugim pravnim licima.

Na dan Bilansa ulaganja se procenjuju prema nadoknadivoj vrednosti i vrši umanjeње ako je nadoknadiva vrednost manja od nabavne vrednosti.

2.5. Zalihe

Zalihe materijala, rezervnih delova procenjuju se po nabavnoj vrednosti.

Počev od 01.01.2006.godine zalihe materijala i rezervnih delova procenjuju se po FIFO metodi (prva ulazna cena = prva izlazna cena).

Nabavna vrednost materijala, rezervnih delova i sitnog inventara sadrži fakturnu vrednost, carine i druge uvozne dažbine, transportne troškove, osiguranje i druge zavisne troškove nabavke. U troškove transporta mogu se uključiti i pripadajući troškovi sopstvenog transporta najviše do nivoa prodajne cene ako je niža.

Kada se materijal ili rezervni delovi proizvode kao proizvod sopstvene proizvodnje i dalje koriste u narednoj fazi procesa proizvodnje njihova procena vrši se u visini troškova proizvodnje tih zaliha, a najviše do neto prodajne vrednosti tih zaliha.

Obračun izlaza, odnosno prodaja zaliha materijala vrši se po metodi prva ulazna jednaka je prvoj izlaznoj ceni - FIFO metod.

Interni povratni materijal koji je nastao u procesu proizvodnje vraća se u Livnicu i Bilansira po ceni sirovog aluminijuma na bazi LME (*cash sett* – prosek poslednjeg meseca obračunskog perioda).

Alat i inventar čiji je vek upotrebe do jedne godine otpisuju se jednokratno prilikom stavljanja u upotrebu.

Zalihe alata i inventara vode se po nabavnim cenama. Alat i inventar koji se ne raspoređuje u osnovna sredstva raspoređuje se u zalihe.

Alat i inventar iskazuju se u poslovnim knjigama i posle otpisa u celini, sve dok se ne otuđe.

Zalihe nedovršene proizvodnje i gotovih proizvoda nastaju kao rezultat proizvodnog procesa Društva. Ove zalihe mere se po ceni koštanja, odnosno po neto prodajnoj vrednosti ako je niža.

Zalihe nedovršene proizvodnje i gotovih proizvoda se procenjuju po ceni koštanja koja podrazumeva da prilikom utvrđivanja vrednosti krajnjih zaliha u obračun proizvodnje obuhvata

nabavnu vrednost utroška sirovina i materijala i ostale troškove proizvodnje koji su potrebni da bi se zalihe dovele u stanje u kome se nalaze.

U cenu koštanja nedovršene proizvodnje i gotovih proizvoda ne mogu se uključiti troškovi koji su neuobičajeno visoki zbog nepotpunog korišćenja proizvodnih kapaciteta.

Moguće je da cena koštanja zaliha nedovršene proizvodnje i gotovih proizvoda ne može da se povрати ako su te zalihe oštećene ili su izgubile na kvalitetu, ako su postale u celini ili delimično zastarele ili ako im je cena opala. Otpis tih zaliha se vrši po neto prodajnoj vrednosti na pojedinačnu osnovu.

2.6. Usluge prerade

Usluge u gotovim proizvodima prerade koje su zatečene u Društvu na dan Bilansa procenjuju se po ceni koštanja odnosno po neto prodajnoj vrednosti ako je niža.

Usluge u nedovršenoj proizvodnji prerade koje su zatečene u Društvu na dan Bilansa procenjuju se po ceni koštanja koja obuhvata troškove proizvodnje koji su potrebni da se zalihe prerade dovedu u stanje u kom su popisane, odnosno po neto prodajnoj vrednosti ako je niža.

2.7. Kratkoročna potraživanja i plasmani

Kratkoročna potraživanja čine potraživanja od kupaca, povezanih lica i ostalih kupaca u zemlji i inostranstvu po osnovu prodaje proizvoda, robe i usluga. Pri početnom priznavanju potraživanja se vrednuju u iznosu prodajne vrednosti proizvoda, umanjeno za uporedni iznos popusta i rabata, a uvećano za obračun poreza na dodatu vrednost. Kratkoročna potraživanja od kupaca mere se po vrednosti iz original fakture.

Domaća i ino potraživanja koja nisu osigurana kod osiguravajuće kuće, a kojima je prošao rok od 60 dana od dana dospeća ispravljaju se u celini na teret rashoda.

Domaća i ino potraživanja koja su osigurana, a kojima je prošao rok od 60 dana od dana dospeća ispravljaju se u visini neosiguranog procenta, saglasno zaključenoj Polisi osiguranja, odnosno celini, ako nastanu okolnosti koje prouzrokuju da se ta potraživanja ne mogu naplatiti po osnovu osiguranja.

Usaglašavanje potraživanja vršeno je putem razmene IOS obrazaca i sravnjenjem potraživanja putem zapisnika. Na dan 31.12.2015. godine ostao je neusaglašen iznos od 63.596,88 din.

Usaglašavanje obaveza vršeno je putem razmene IOS obrazaca i sravnjenjem obaveza putem zapisnika. Na dan 31.12.2015. godine ostao je neusaglašen iznos od 1.080.710,95 din.

2.8. Dugoročne i kratkoročne obaveze

Finansijskim obavezama smatraju se dugoročne obaveze (obaveze prema povezanim licima i pravnim licima sa uzajamnim učešćem), dugoročni krediti, obaveze po dugoročnim hartijama od vrednosti, kratkoročne finansijske obaveze (obaveze prema povezanim licima i pravnim licima sa uzajamnim učešćem, kratkoročni krediti i ostale kratkoročne finansijske obaveze), kratkoročne obaveze iz poslovanja (dobavljači i ostale obaveze iz poslovanja).

Deo dugoročnih obaveza koji dospeva do godinu dana od dana Bilansa, predstavlja kratkoročne obaveze.

Početno vrednovanje finansijskih obaveza priznaje se po nabavnoj vrednosti koja predstavlja poštnu vrednost nadoknade koja je primljena za nju.

Smanjenje obaveza po osnovu zakona i sudskog poravnanja vrši se direktnim otpisivanjem.

2.9. Dugoročna rezervisanja

Dugoročno rezervisanje priznaje se kada je obaveza nastala kao rezultat prošlog događaja i verovatno je da će biti odliv resursa za izmirenje obaveza i kada iznos obaveza može pouzdano da se proceni.

Dugoročna rezervisanja obuhvataju rezervisanja za troškove u garantnom roku, troškove restrukturiranja Društva i druga rezervisanja za koje je verovatno da će izazvati odliv resursa.

Dugoročna rezervisanja na ime otpremnina i jubilarnih nagrada vrši se shodno MRS 19-Primanja zaposlenih.

Dugoročna rezervisanja za naknade zaposlenima zahtevaju od Društva da prizna obavezu, kao i rashod po tom osnovu, u slučaju kada je zaposleni pružio usluge u zamenu za naknade koje će mu biti isplaćene u budućnosti. To znači, da u periodu u kojem zaposleni pruža svoju uslugu, iskazuje se trošak i obaveza po osnovu rezervisanja koja mu pripada, bez obzira kada će biti isplaćena. Ne dopušta se priznavanje rashoda po osnovu primanja zaposlenima samo u periodu u kojem dolazi do isplate, već se podrazumeva da svaka godina rada zaposlenog dovodi do stvaranja dodatne jedinice prava za primanje, pa svaku godinu treba opteretiti pripadajućim delom troškova po osnovi primanja.

Prilikom priznavanja i odmeravanja rezervisanja Društvo utvrđuje sadašnju vrednost rezervisanja korišćenjem aktuarske tehnike, utvrđivanje troška tekućih usluga, utvrđivanje troška prošlih usluga, utvrđivanje dobitaka i gubitaka po izmirenju obaveza za otpremnine, utvrđivanje neto kamate na neto obavezu i utvrđivanje aktuarskih dobitaka i gubitaka.

2.10. Prihodi i rashodi

Prihodi obuhvataju prihode od redovnih aktivnosti Društva i dobitke. Prihodi od uobičajenih aktivnosti su prihodi od prodaje robe, proizvoda i usluga, prihodi od aktiviranja učinaka, prihodi od subvencija, dotacija, regresa, kompenzacija i povraćaja dažbina po osnovu prodaje robe, proizvoda i usluga i drugih prihoda koji su obračunati u knjigovodstvenoj ispravi, nezavisno od vremena naplate.

Dobici predstavljaju druge stavke koje zadovoljavaju definiciju prihoda, a kao takvi po prirodi nisu različiti od prihoda.

Rashodi obuhvataju troškove koji proističu iz uobičajenih aktivnosti Društva i gubitke.

Troškovi koji proističu iz uobičajenih aktivnosti Društva uključuju rashode direktnog materijala i robe i troškove ostalog materijala, proizvodne usluge, rezervisanja, amortizaciju, nematerijalne troškove, poreze i doprinose pravnog lica nezavisno od rezultata, bruto zarade i ostali lični rashodi, nezavisno od momenta plaćanja.

Gubici predstavljaju druge stavke koje zadovoljavaju definiciju rashoda i mogu, a ne moraju da proisteknu iz uobičajenih aktivnosti Društva. Gubici predstavljaju smanjenja ekonomskih koristi i kao takvi su po prirodi različiti od drugih rashoda.

2.11. Troškovi pozajmljivanja

Troškovi pozajmljivanja su kamate i drugi troškovi koji nastaju u Društvu u vezi sa pozajmljivanjem finansijskih sredstava.

Troškovi pozajmljivanja prikazuju se kao rashod u periodu u kojem su nastali, sem za pozajmljena sredstva koja su iskorišćena za uvećanje nabavne vrednosti nekretnina, postrojenja i opreme.

2.12. Preračunavanje sredstava i obaveza u stranim sredstvima plaćanja

Sve pozicije sredstava i obaveza u stranim sredstvima plaćanja su preračunate u njihovu dinarsku protivvrednost po zvaničnom kursu važećem na dan Bilansa stanja.

Pozitivne i negativne kursne razlike nastale po osnovu preračuna poslovnih promena u stranim sredstvima plaćanja knjižene su u korist ili na teret Bilansa uspeha. Nenaplaćene pozitivne i negativne kursne razlike nastale po osnovu preračuna potraživanja i obaveza u stranoj valuti na dan Bilansa stanja knjižene su na pozitivne ili negativne kursne razlike.

Poslovne promene u stranim sredstvima plaćanja tokom godine preračunavaju se u dinare po zvaničnom kursu važećem na dan svake promene.

2.13. Porezi i doprinosi

Porez na dobit

Porez na dobit predstavlja iznos koji se plaća u skladu sa poreskim propisima Republike Srbije. Porez na dobit u visini od 15% za 2015. godinu se plaća na poresku osnovicu utvrđenu poreskim Bilansom. Poreska osnovica prikazana u poreskom Bilansu uključuje dobit prikazanu u zvaničnom Bilansu uspeha i korekcije za razlike po poreskim propisima Republike Srbije. Društvo ima poreske kredite za ulaganja u osnovna sredstva i nema obavezu plaćanja poreza na dobit za 2015. godinu.

Porezi i doprinosi koji ne zavise od rezultata

Porezi i doprinosi koji ne zavise od rezultata uključuju porez na imovinu i druge poreze i doprinose u skladu sa republičkim, poreskim i opštim propisima.

3. ANALIZA POZICIJA BILANSA STANJA I BILANSA USPEHA

BILANS STANJA

3.1. Nematerijalna imovina

U toku 2015. godine promene na nematerijalnim ulaganjima Društva su:

Vrednosti i promene	Patenti i licence	Računarski softer	UKUPNO
NABAVNA VREDNOST			
1. Stanje 01.01.2015.godine	17.581	16.596	34.177
2. Povećanja (a+b+c)			
a) Nove nabavke kupovinom			
b) Interno stvorena sredstva			
c) Revalorizacija			
3. Smanjenje			
a) Rashodovanje			
b) Prodaja			
I Stanje na dan 31.12.2015.godine (1+2-3)	17.581	16.596	34.177
Ispravka vrednosti			
1. Stanje 01.01.2015.godine	13.576	15.761	29.337
2. Povećanja (a+b+c+d)	2.285	164	2.449
a) Amortizacija	2.285	164	2.449
b) Nove nabavke kupovinom			0
c) Interno stvorena sredstva			0
d) Revalorizacija			0
3. Smanjenje (a+b)			0
a) Rashodovanje			0
b) Prodaja			0
II Stanje na dan 31.12.2015. godine (1+2-3)	15.861	15.925	31.786
III Sadašnja vrednost na dan 31.12.2015.godine (1+2-3)	1.720	671	2.391
IV Sadašnja vrednost na dan 31.12.2014.godine (1+2-3)	4.005	835	4.840

3.2. Nekretnine, postrojenja i oprema

Odlukom Nadzornog odbora od 31.12.2014. godine definisana je namera da se izvrši prodaja dela zemljišta na Zlatiboru. Pošto u 2015. godini nije došlo do realizacije namere o prodaji, zemljište u vrednosti od 28.455 hiljada dinara preknjiženo je sa stalnih sredstva namenjenih prodaji na račun zemljišta u okviru stalnih sredstava. Navedena knjiženja su sprovedena u skladu sa MSFI 5-Stalna imovina koja se drži za prodaju i prestanak poslovanja i MRS 16-Nekretnine postrojenja i oprema.

PREGLED STANJA I PROMENA NA NEKRETNINAMA, POSTROJENJIMA I OPREMI U 2015. GODINI

	Zemljište	Građevinski objekti	Postrojenja i oprema	Investicione nekretnine	OS u pripremi	Ulaganja na tuđim OS	Avansi za nekretnine postrojenja i opremu	UKUPNO
<u>NABAVNA VREDNOST</u>								
Stanje na početku godine	141.333	1.795.131	5.799.197	67.889	364.931		13.184	8.181.665
Korekcije po početnom stanju								0
Direktna povećanja u toku godine	2.706	110	13.412	209.422	238.208		27.583	491.441
Rashodovanje, prodaja i otuđenja sredstava		-180.967	-10.351					-191.318
Prenos sa investicija u toku		10.006	264.899		-274.905			0
Usklađivanje sa fer vrednošću								0
Stanje na kraju godine	144.039	1.624.280	6.067.157	277.311	328.234	0	40.767	8.481.788
<u>KUMULIRANA ISPRAVKA VREDNOSTI</u>								
Stanje na početku godine		858.329	1.582.169	8.318				2.448.816
Korekcije po početnom stanju								0
Amortizacija tekuće godine		131	326.889	43.989				371.009
Ispravka vrednosti u rashodov. i prodanim sredstvima			-10.205					-10.205
Usklađivanja sa fer vrednošću								0
Stanje na kraju godine	0	858.460	1.898.853	52.307	0	0	0	2.809.620
Sadašnja vrednost 31. decembar 2015. godine	144.039	765.820	4.168.304	225.004	328.234	0	40.767	5.672.168
Sadašnja vrednost 31. decembar 2014. godine	141.333	936.802	4.217.028	59.571	364.931	0	13.184	5.732.849

3.3. DUGOROČNI FINANSIJSKI PLASMANI

3.3.1. Učešća u kapitalu povezanih lica

Opis	u 000 din.	
	31.12.2015	31.12.2014
Impol Seval Tehnika d.o.o. Užice	16.854	16.854
Impol Seval Final d.o.o. Sevojno	6.250	6.250
Impol Seval PKC d.o.o. Sevojno	4.979	4.979
Impol Seval President d.o.o. Zlatibor	0	24.619
Ukupno:	28.083	52.702

U poslovnoj 2015. godini, na osnovu Odluke Nadzornog odbora broj 4/5-1/2015 od 18.08.2015., izvršena je ispravka vrednosti učešća u kapitalu povezanog lica Impol Seval President d.o.o., Zlatibor, u visini 24.618 hiljada dinara.

3.3.2. Ostala učešća u kapitalu

	u 000 din.	
	31.12.2015	31.12.2014
Slobodna zona Užice	100	100
Ukupno:	100	100

3.3.3. Dugoročni plasmani povezanim pravnim licima

	u 000 din.	
	31.12.2015	31.12.2014
Dugoročni zajmovi povezana lica	5.575	1.663
Ukupno:	5.575	1.663

Krajem 2014. godine Impol Seval a.d. je odobrio Impol Seval President d.o.o. dugoročni zajam sa valutnom klauzulom na 50.000,00 EUR. Do kraja 2014. godine plasirano je 15.000,00 EUR (1.663 hiljada dinara). U 2015. godini je došlo do povećanja plasmana po sledećim uplatama:

	u 000 din.
1. Uplata od 25.03.2015. godine u iznosu od 3.000 Eur u dinarskoj protivvrednosti:	361
2. Uplata od 09.04.2015. godine u iznosu od 2.000 Eur u dinarskoj protivvrednosti:	240
3. Uplata od 30.06.2015. godine u iznosu od 8.000 Eur u dinarskoj protivvrednosti:	965
4. Uplata od 19.10.2015. godine u iznosu od 11.000 Eur u dinarskoj protivvrednosti:	1.320
5. Uplata od 10.11.2015. godine u iznosu od 330 Eur u dinarskoj protivvrednosti:	39
6. Uplata od 25.11.2015. godine u iznosu od 670 Eur u dinarskoj protivvrednosti:	81
7. Uplata od 27.11.2015. godine u iznosu od 1.000 Eur u dinarskoj protivvrednosti:	121
8. Uplata od 10.12.2015. godine u iznosu od 1.500 Eur u dinarskoj protivvrednosti:	183
9. Uplata od 25.12.2015. godine u iznosu od 7.500 Eur u dinarskoj protivvrednosti:	957
Ukupno povećanje u 2015. godini:	4.267

Deo navedenog zajma je na dan 31.12.2015. godine zbog dospelosti preknjižen na kratkoročne plasmane u iznosu 355 hiljada dinara. Posle sprovedenih knjiženja saldo na računu zajma povezanom pravnom licu Impol Seval President d.o.o. na dan 31.12.2015. godine iznosi 5.575 hiljada dinara.

3.3.4. Ostali dugoročni finansijski plasmani

	u 000 din.	
	<u>31.12.2015</u>	<u>31.12.2014</u>
Udružena sredstva za solidarnu stambenu izgradnju	3.904	3.904
Dugoročni plasmani-stanovi	17.433	18.243
Ukupno:	<u>21.337</u>	<u>22.147</u>

3.4. ZALIHE

	u 000 din.	
	<u>31.12.2015</u>	<u>31.12.2014</u>
Osnovne sirovine i materijal	336.391	336.820
Rezervni delovi	161.141	143.830
Alat i inventar	19.748	8.328
Nedovršena proizvodnja i usluge	565.808	248.552
Gotovi proizvodi	900.608	1.165.154
Stalna sredstva namenjena prodaji	0	28.455
Plaćeni avansi za zalihe i usluge	95.231	8.781
Ukupno:	<u>2.078.927</u>	<u>1.939.920</u>

Pošto u 2015. godini nije realizovana prodaja zemljišta izvršeno je preknjižavanje sa stalnih sredstava namenjenih prodaji na račun osnovnih sredstava u vrednosti od 28.455 hiljada dinara. (Napomena 3.1.)

3.5. POTRAŽIVANJA

	u 000 din.	
	<u>31.12.2015</u>	<u>31.12.2014</u>
Kupci u zemlji-povezana pravna lica	15.861	26.285
Kupci u inostranstvu povezana lica	147.496	368.924
Kupci u zemlji	77.161	65.157
Kupci u inostranstvu	394.789	419.680
Ukupno:	<u>635.307</u>	<u>880.046</u>

Potraživanja od kupaca u zemlji- povezana pravna lica data su u narednom pregledu :

	u 000 din.	
	<u>31.12.2015</u>	<u>31.12.2014</u>
1. Impol Seval Tehnika d.o.o.	15.203	25.502
2. Impol Seval Final d.o.o	111	142
3. Impol Seval PKC d.o.o	66	70
4. Impol Seval President d.o.o.	481	571
Ukupno:	<u>15.861</u>	<u>26.285</u>

Potraživanja od kupaca u inostranstvu-povezana pravna lica u iznosu 147.496 hiljada dinara se odnose na matično pravno lice u inostranstvu Impol d.o.o. Slovenska Bistrica.

Pregled potraživanja od kupaca u zemlji prema iznosu salda su:

	u 000 din.	
	<u>31.12.2015</u>	<u>31.12.2014</u>
Gorenje d.o.o. Valjevo	21.076	22.940
Boja d.o.o. Sombor	13.121	5.103
Pan-komerc Požega	10.875	9.676
Valmex d.o.o.Beograd	10.035	8.166
Rajan Zemun	6.748	5.098
Ostali kupci	15.306	14.174
Ukupno:	<u>77.161</u>	<u>65.157</u>

Pregled potraživanja od kupaca u inostranstvu prema iznosu salda su:

	u 000 din.	
	<u>31.12.2015</u>	<u>31.12.2014</u>
Calvero s.p. Czestochowa	70.885	43.917
Aluminio di Qualita s.p.a.Assago (MI)	42.080	56.842
World acoustic group s.a. Polkowice	36.333	0
Comit metali skl Veggiano (PD)	32.127	43.070
Reynolds european sas Rueil Malmaison	19.932	9.912
Cedex		
Aluform system Bernsdorf	16.793	0
Alubel s.p.a. Bagnolo in Piano	16.375	20.595
Sistem metal yapi reklam esenler/Istanbul	14.844	0
Mida aluminio s.r.l. S.Lazzaro di Savena (BO)	14.061	17.709
Cerbone alluminio s.p.a. Napoli	14.027	0
Ostali kupci	117.332	227.635
Ukupno:	<u>394.789</u>	<u>419.680</u>

	u 000 din.	
	<u>31.12.2015</u>	<u>31.12.2014</u>
Potraživanja po osnovu kamata-povez.lica	26	0
Potraživanja po osnovu plaćene akcize	5.330	4.123
Potraživanja za bolovanje i naknade invalidima koje se refundira od fondova	994	872
Ukupno:	<u>6.350</u>	<u>4.995</u>

3.6. KRATKOROČNI FINANSIJSKI PLASMANI

	u 000 din.	
	<u>31.12.2015</u>	<u>31.12.2014</u>
Kratkoročni plasmani u povezana lica	507	151
Kratkoročni krediti zaposlenim	7.392	8.020
Ostali kratkoročni plasmani	0	661
Ukupno:	<u>7.899</u>	<u>8.832</u>

Deo dugoročnog zajma odobrenog Impol Seval President d.o.o. je na dan 31.12.2015. godine u iznosu 507 hiljada dinara, zbog dospelosti preknjižen na kratkoročne plasmane. (Napomena 3.2.3.)

3.7. GOTOVINSKI EKVIVALENTI I GOTOVINA

	u 000 din.	
	<u>31.12.2015</u>	<u>31.12.2014</u>
Dinarski poslovni računi	10.715	10.009
Devizni poslovni računi	147.630	234.086
Ostala novčana sredstva	4	357
Ukupno:	<u>158.349</u>	<u>244.452</u>

3.8. POREZ NA DODATU VREDNOST I AVR

	u 000 din.	
	<u>31.12.2015</u>	<u>31.12.2014</u>
Potraživanja za više plaćen PDV	24.764	6.912
Ostala AVR	232.549	58.857
Ukupno:	<u>257.313</u>	<u>65.769</u>

3.9. KAPITAL

	Osnovni kapital	Statutarne rezerve	Neraspoređeni dobitak	Revalorizacione rezerve	Ukupan kapital
Početno stanje prethodne godine na dan 01.01.2014.	954.342	40.295	924.917	801.914	2.721.468
Ispravka materijalno značajnih grešaka i promena računovodstvenih politika					
Korigovano početno stanje prethodne godine na dan 01.01.2014.	954.342	40.295	924.917	801.914	2.721.468
Promene u prethodnoj 2014. godini					
a) promet na dugovnoj strani računa			40.799		40.799
b) promet na potražnoj strani računa		12.530	9.070		21.600
Stanje na kraju prethodne godine 31.12.2014.	954.342	52.825	893.188	801.914	2.702.269
Ispravka materijalno značajnih grešaka i promena računovodstvenih politika					
Korigovano početno stanje tekuće godine na dan 01.01.2015.	954.342	52.825	893.188	801.914	2.702.269
Promene u tekućoj 2015. godini					
a) promet na dugovnoj strani računa			453	325	778
b) promet na potražnoj strani računa		453	902.633	9	903.095
Stanje na dan 31.12. tekuće 2015.godine	954.342	53.278	1.795.368	801.598	3.604.586

Skupština Impol Seval a.d. je na sednici održanoj 05.06.2015. godine je donela Odluku broj 27/3 o raspodeli dobiti na sledeći način:

Da se dobit za raspoređivanje u iznosu od 9.070 hiljada dinara rasporedi za:

- statutarne rezerve u visini 5% dobiti za raspoređivanje u iznosu od 453 hiljade dinara
- ostatak dobiti u iznosu od 8.617 hiljada dinara ostaje neraspoređen.

U 2015. godini je ostvaren pozitivan finansijski rezultat i došlo je do povećanja dobiti u Bilansu stanja za 902.633 hiljade dinara.

Posle sprovedenih knjiženja ukupan kapital Impol Seval a.d. na dan 31.12.2015. godine iznosi 3.604.586 hiljada dinara.

3.10. DUGOROČNA REZERVISANJA I OBAVEZE

3.10.1. Dugoročna rezervisanja

	u 000 din.	
	<u>31.12.2015</u>	<u>31.12.2014</u>
MRS 19-Primanja zaposlenih	22.367	8.945
Ukupno:	<u>22.367</u>	<u>8.945</u>

U skladu sa MRS-19 Primanja zaposlenih u 2015. godini je izvršena dodatna rezervacija naknada za otpremnine i jubileje zaposlenih u iznosu od 14.368 hiljada dinara, tako da stanje rezervisanja na dan 31.12.2015. godine iznosi 22.367 hiljada dinara.

MRS 19-Primanja zaposlenih na dan 01.01.2015.god.	8.945
Korekcija rezervisanja po osnovu isplata otpremnina u 2015.	299
Korekcija rezervisanja po osnovu isplata jubileja u 2015.	646
Ukidanje rezervisanja za zaposlene koji su otišli iz preduzeća	110
Povećanje rezervisanja za otpremnine u 2015.	7.446
Povećanje rezervisanja za jubileje u 2015.	7.031
MRS 19-Primanja zaposlenih na dan 31.12.2015.god.	22.367

Zaposleni po Kolektivnom ugovoru imaju pravo pri odlasku u penziju na otpremninu u visini dve prosečne zarade u Republici Srbiji prema poslednjem objavljenom podatku. Iz Kolektivnog ugovora je proisteklo i pravo zaposlenog na jubilarnu nagradu prema godinama rada provedenim u Društvu odnosno za deset, petnaest, dvadeset, dvadeset pet i trideset godina neprekidnog rada u Društvu.

Osnovica za utvrđivanje visine jubilarne nagrade je nagrada za trideset godina, a koja se utvrđuje u iznosu prosečne zarade u Društvu poznate u trenutku isplate. Za deset godina neprekidnog rada u Društvu zaposlenom pripada iznos nagrade u iznosu od 50% osnovice u trenutku isplate. Za svaku narednu jubilaranu nagradu iznos se uvećava za 10% osnovice.

3.10.2. Dugoročne obaveze

	u 000 din.	
	<u>31.12.2015</u>	<u>31.12.2014</u>
Dugoročni krediti u zemlji	2.727.077	3.072.845
Ukupno:	<u>2.727.077</u>	<u>3.072.845</u>

Pregled obaveza po dugoročnim kreditima je dat u narednoj tabeli.

OBAVEZE PO DUGOROČNIM KREDITIMA

			Deo dugoročnih kredita koji dospeva do jedne godine		Stanje dugoročnih kredita 31.12.2015.	
Kreditor	Valuta	Stanje ukupnih dugoročnih kredita pre preknjižavanja-31.12.2015.	EUR	RSD	EUR	RSD
<i>Banka Intesa ad</i>	EUR	2.500.000,00	138.888,88	16.892.512,81	2.361.111,12	287.172.737,19
<i>Banka Intesa ad</i>	EUR	1.711.805,54	708.333,36	86.151.824,08	1.003.472,18	122.048.407,71
<i>Banka Intesa ad</i>	EUR	2.083.333,36	833.333,28	101.355.076.,85	1.250.000,08	152.032.634,73
<i>UniCredit banka</i>	EUR	1.733.333,36	799.999,92	97.300.870,27	933.333,44	113.517.706,31
<i>Komercijalna banka</i>	EUR	3.500.000,00	486.111,10	59.123.797,26	3.013.888,90	366.567.552,74
<i>Komercijalna banka</i>	EUR	2.666.666,68	266.666,64	32.433.623,42	2.400.000,04	291.902.644,87
<i>Komercijalna banka</i>	EUR	4.650.000,00	465.000,00	56.556.136,50	4.185.000,00	509.005.228,50
<i>Komercijalna banka</i>	EUR	183.333,18	183.333,18	22.298.099,68	0,00	0,00
<i>Komercijalna banka</i>	EUR	8.487.500,00	1.212.500,00	147.471.646,25	7.275.000,00	884.829.877,50
UKUPNO:		27.515.972,12	5.094.166,36	619.583.587,12	22.421.805,76	2.727.076.789,55

Na ime instrumenata obezbeđenja urednog vraćanja kredita odobrenih od strane poslovnih banaka nema upisanih zaloga i hipoteka.

3.11. Odložene poreske obaveze

	u 000 din.	
	<u>31.12.2015</u>	<u>31.12.2014</u>
Odložene poreske obaveze	<u>161.273</u>	<u>137.935</u>

Odloženi porez na dobit

Odloženi porez na dobit u skladu sa MRS 12-Porezi na dobitak se obračunava korišćenjem metode utvrđivanja iznosa sredstava ili obaveza koje se izračunavaju iz razlika knjigovodstvenog iznosa imovine u Bilansu stanja i njihove poreske osnovice. Privremene razlike praktično nastaju kada se knjigovodstveni rashod priznaje u jednom periodu, a taj rashod se po poreskim propisima priznaje u drugom periodu.

Privremena poreska razlika po osnovu različito obračunate računovodstvene i poreske amortizacije za 2015. godinu iznosi:

1.	računovodstvena vrednost osnovnih sredstava	5.115.946.666,98
2.	poreska vrednost osnovnih sredstava	4.040.795.541,33
3.	razlika (1-2)	1.075.151.125,65
4.	poreska stopa	15%
5.	odložena poreska obaveza	161.272.668,84

Odloženi poreski rashod nastaje po osnovu odložene poreske obaveze gde se dobit pre oporezivanja tekuće godine umanjuje za tekući porez i koriguje za odloženi porez tako da je u Bilansu stanja iskazana dobit koja se može ravnomernije rasporediti između vlasnika u budućem periodu, tj. eliminisati uticaj poreskih razlika.

Odložena poreska obaveza predstavlja iznos poreza na dobit plativ u budućim periodima. Standard zahteva da se odložene poreske obaveze iskažu u Bilansu uspeha na teret tekućeg perioda i kao obaveza u Bilansu stanja.

Knjižena obaveza 31.12.2014. godine iznosila je 137.934.567,25 dinara. Izvršeno je svođenje poreske obaveze na iznos od 161.272.668,84 dinara smanjenjem dobiti u tekućoj 2015. godini za iznos od 23.338.101,59 dinara (161.272.668,84 dinara - 137.934.567,25 dinara).

Preko privremene razlike se anulira efekat različitog priznavanja amortizacije u vremenskim periodima i njihov efekat svodi na nulu za rezultat preduzeća u dužem vremenskom periodu.

3.12. KRATKOROČNE OBAVEZE

3.12.1. Kratkoročne finansijske obaveze

	u 000 din.	
	<u>31.12.2015</u>	<u>31.12.2014</u>
Kratkoročni krediti u zemlji	243.252	241.917
Ostale kratkoročne finansijske obaveze- deo dudoročnih kredita koji dospeva do 1 godine od datuma bilansa	619.584	685.357
Ukupno:	<u>862.836</u>	<u>927.274</u>

Kratkoročni krediti

Kratkoročni krediti u zemlji-AOFI

Kreditor	Stanje duga (EUR)	Uslovi korišćenja	Stanje duga (RSD)	Dospeće	Obezbeđenje
Agencija za osiguranje i finansiranje izvoza RS	2.000.000,00	3% godišnji nivo	243.252.200,00	11.05.2016.	menice

Ostale kratkoročne finansijske obaveze u iznosu 619.584 hiljada dinara predstavljaju deo dugoročnih kredita koji dospeva do godinu dana od datuma Bilansa stanja. Pregled tekućih dospeća u 2016. godini po dugoročnim kreditima nalazi se u okviru tabele uz Napomenu broj 3.9.2..

3.13. PRIMLJENI AVANSI, DEPOZITI I KAUCIJE

	u 000 din.	
	<u>31.12.2015</u>	<u>31.12.2014</u>
Primljeni avansi za obrtna sredstva-domaći	23.562	10.355
Primljeni avansi za obrtna sredstva- izvoz	132.891	64.916
Ukupno:	<u>156.453</u>	<u>75.271</u>

3.14. OBAVEZE IZ POSLOVANJA

	u 000 din.	
	<u>31.12.2015</u>	<u>31.12.2014</u>
Dobavljači-povezana pravna lica u zemlji	48.975	29.104
Dobavljači-povezana pravna lica u inostranstvu	509.725	967.204
Dobavljači-ostala povezana pravna lica u zemlji	1.178	0
Dobavljači u zemlji	194.646	198.390
Dobavljači u inostranstvu	273.047	727.840
Ukupno:	<u>1.027.571</u>	<u>1.922.538</u>

Struktura obaveza prema dobavljačima-povezanim pravnim licima u zemlji je sledeća:

	<u>31.12.2015</u>	<u>31.12.2014</u>
1. Impol Seval Tehnika d.o.o.	33.246	18.508
2. Impol Seval Final d.o.o	11.244	7.649
3. Impol Seval PKC d.o.o	4.485	2.947
Ukupno:	<u>48.975</u>	<u>29.104</u>

Obaveze prema povezanim pravnim licima u inostranstvu u iznosu 509.725 hiljada dinara se odnose na obaveze prema Impol d.o.o. Slovenska Bistrica po osnovu nabavke metala.

Struktura obaveza prema dobavljačima u zemlji je sledeća:

	<u>31.12.2015</u>	<u>31.12.2014</u>
Srbijagas Novi Sad	0	35.685
Meltal reciklaža d.o.o. Ruma	21.451	35.497
EPS-snabdevanje Beograd	17.173	18.889
Petrol d.o.o. Beograd	15.798	0
Tehno-coop d.o.o. Subotica	12.558	6.153
Messer tehnogas a.d. Beograd	8.187	6.049
Maras d.o.o. Užice	7.235	7.605
Srboexport d.o.o. Zabrežje	6.784	12.082
Ostali dobavljači	105.460	112.115
Ukupno:	<u>194.646</u>	<u>198.390</u>

Struktura obaveza prema ino-dobavljačima je sledeća:

	31.12.2015	31.12.2014
Metal Investmennts Hong Kong	45.690	0
Martin metals Szekestehervar	43.387	54.368
Dinos Ljubljana	24.932	17.920
Salchi metalcoat s.r.l.Burago di Molgora (MI)	18.038	20.174
Novacel Deville-les- Rouen	11.306	4.396
Ultimo Point enterprises Ltd Nicosia	7.454	11.310
Beaun Energieneering s.a.s. Concorezzo	6.968	0
Nitto denko Europe Genk	6.047	0
Metal Sarajevo	5.977	18.120
Ostali dobavljači	148.938	601.552
Ukupno:	273.047	727.840

3.15. Ostale kratkoročne obaveze

	u 000 din.	
	31.12.2015	31.12.2014
Obaveze za zarade i naknade	65.227	53.238
Obaveze za kamate po kratkoročnim kreditima	10.429	14.066
Ostale obaveze	2.379	2.135
Ukupno:	78.035	69.439

3.16. Obaveze po osnovu PDV i ostalih javnih prihoda i PVR

	u 000 din.	
	31.12.2015	31.12.2014
Obaveze po osnovu poreza na dodatu vrednost	0	365
Obaveze za poreze, doprinose i druge dažbine koje ne zavise od rezultata	489	1.065
Pasivna vremenska razgraničenja	233.112	40.369
Ukupno:	233.601	41.799

BILANS USPEHA

3.17. POSLOVNI PRIHODI	13.628.084	12.029.633
-------------------------------	-------------------	-------------------

3.18. Prihodi od prodaje proizvoda i usluga

	u 000 din.	
	<u>I-XII 2015.</u>	<u>I-XII 2014.</u>
Prihodi od matičnih i zavisnih pravnih lica na domaćem tržištu	59.979	46.268
Prihodi od matičnih i zavisnih pravnih lica na ino-tržištu	5.460.657	5.289.538
Prihodi od prodaje na domaćem tržištu	968.083	839.880
Prihodi od prodaje na ino-tržištu	6.792.562	5.590.888
Ukupno:	<u>13.281.281</u>	<u>11.766.574</u>

Po vrednosti izvoza Impol Seval a.d. je u grupi najvećih izvoznika u Srbiji.

U strukturi prihoda Društva 96% se odnosi na realizaciju namenjenu izvozu, sa dominantnim učešćem prodaje na tržište Nemačke, Italije i Rusije.

a) Prihodi od povezanih pravnih lica na domaćem tržištu sastoje se iz sledećih iznosa:

	u 000 din.	
	<u>I-XII 2015.</u>	<u>I-XII 2014.</u>
1. Prodaja aluminijumskih proizvoda povezanom licu Impol Seval Tehnika d.o.o.	59.507	45.723
2. Pružanje usluga povezanom licu Impol Seval Tehnika d.o.o.	472	545
Ukupno:	<u>59.979</u>	<u>46.268</u>

b) Prihode od matičnih i zavisnih pravnih lica u inostranstvu u iznosu 5.460.657 hiljada dinara čine prihodi od prodaje aluminijumskih proizvoda Impol d.o.o. Slovenska Bistrica.

3.19. Drugi poslovni prihodi

	u 000 din.	
	<u>I-XII 2015.</u>	<u>I-XII 2014.</u>
Prihodi od zakupnina	63	140
Prihodi od zakupnina-povezana lica	17.483	10.573
Prihod od prodaje šljake	329.257	252.346
Ukupno:	<u>346.803</u>	<u>263.059</u>

Prihodi od zakupnina povezanih lica u iznosu od 17.483 hiljada dinara se odnose na prihode od zavisnih pravnih lica:

	u 000 din.	
	<u>I-XII 2015.</u>	<u>I-XII 2014.</u>
<i>a) Po osnovu zakupa nepokretnosti i opreme od:</i>		
1. Od Impol Seval Tehnike d.o.o. u iznosu od:	14.002	6.442
2. Od Impol Seval President d.o.o. u iznosu od:	1.632	1.878
<i>b) Po osnovu zakupa poslovnog prostora od:</i>		
1. Od Impol Seval Final d.o.o. u iznosu od:	1.274	1.549
2. Od Impol Seval PKC d.o.o. u iznosu od:	575	704
Ukupno:	<u>17.483</u>	<u>10.573</u>

3.20. POSLOVNI RASHODI	12.493.705	11.594.244
-------------------------------	-------------------	-------------------

3.21. Povećanje vrednosti zaliha nedovršenih i gotovih proizvoda i nedovršenih usluga

	u 000 din.	
	<u>I-XII 2015.</u>	<u>I-XII 2014.</u>
Povećanje vrednosti zaliha nedovršenih i gotovih proizvoda i nedovršenih usluga	296.935	258.764
Ukupno:	<u>296.935</u>	<u>258.764</u>

3.22. Smanjenje vrednosti zaliha nedovršenih i gotovih proizvoda i nedovršenih usluga

	u 000 din.	
	<u>I-XII 2015.</u>	<u>I-XII 2014.</u>
Smanjenje vrednosti zaliha nedovršenih i gotovih proizvoda i nedovršenih usluga	244.226	326.482
Ukupno:	<u>244.226</u>	<u>326.482</u>

Vrednost nedovršene proizvodnje i gotovih proizvoda utvrđena je svođenjem vrednosti zaliha, evidentiranih po planskim cenama, na cenu koštanja putem alokacije odgovarajućih odstupanja planskih cena od cene koštanja. Zalihe nedovršene proizvodnje i gotovih proizvoda se procenjuju po ceni koštanja koja podrazumeva da se prilikom utvrđivanja vrednosti krajnjih zaliha u obračun proizvodnje obuhvata nabavna vrednost utroška sirovina i materijala po metodu FIFO i ostali troškovi proizvodnje koji su potrebni da bi se zalihe dovele u stanje u kome se nalaze.

3.23. Troškovi materijala

	u 000 din.	
	<u>I-XII 2015.</u>	<u>I-XII 2014.</u>
Troškovi osnovnog i pomoćnog materijala	8.899.709	7.987.134
Troškovi potrošnog i režijskog materijala	247.147	234.145
Utrošeni rezervni delovi	79.481	61.321
Troškovi sitnog inventara	7.020	4.052
Ukupno:	<u>9.233.357</u>	<u>8.286.652</u>

3.24. Troškovi goriva i energije

	u 000 din.	
	<u>I-XII 2015.</u>	<u>I-XII 2014.</u>
Troškovi električne energije	232.721	214.662
Troškovi prirodnog gasa	805.319	762.360
Troškovi ostalih energenata	116.881	97.307
Ukupno:	<u>1.154.921</u>	<u>1.074.329</u>

3.25. Troškovi zarada

	u 000 din.	
	<u>I-XII 2015.</u>	<u>I-XII 2014.</u>
Neto zarade	507.702	484.881
Porezi i doprinosi na zarade	315.445	304.938
Troškovi naknade po ugovoru o delu	125	108
Troškovi naknade članovima izvršnog i nadzornog odbora	9.856	9.645
Ostali lični rashodi i naknade	48.605	56.205
Ukupno:	<u>881.733</u>	<u>855.777</u>

Obračun i isplata zarada i naknada zarada vrši se shodno odredbama Kolektivnog ugovora Društva i zakonskim propisima vezanim za obračun i plaćanje poreza i doprinosa.

3.26. Troškovi proizvodnih usluga

	u 000 din.	
	<u>I-XII 2015.</u>	<u>I-XII 2014.</u>
Troškovi transportnih usluga	473.202	461.918
Troškovi održavanja postrojenja	162.242	148.669
Troškovi zakupnine	48	205.179
Troškovi posredničke provizije po izvozu	89.418	80.611
Troškovi komunalnih usluga-voda	7.837	11.206
Troškovi zaštite na radu	9.243	8.578
Troškovi ostalih proizvodnih usluga	21.178	21.868
Ukupno:	<u>763.168</u>	<u>938.029</u>

Impol Seval a.d. je krajem 2014. godine izvršio otkup od Impol d.o.o. Slovenska Bistrica osnovnih sredstava koja su bila uzeta u zakup, tako da u 2015. godini nema troškova po tom osnovu.

3.27. Troškovi amortizacije i rezervisanja

	u 000 din.	
	<u>I-XII 2015.</u>	<u>I-XII 2014.</u>
Amortizacija nekretnine postrojenja i opreme	373.457	256.259
Ukupno:	<u>373.457</u>	<u>256.259</u>

Troškovi amortizacije se odnose na sledeće stavke:

	<u>I-XII 2015.</u>	<u>I-XII 2014.</u>
1. Amortizacija opreme	326.889	212.593
2. Amortizacija građevinskih objekata	44.120	40.460
3. Amortizacija nematerijalne imovine	2.448	3.206
Ukupno:	<u>373.457</u>	<u>256.259</u>

3.28. Troškovi dugoročnih rezervisanja

	u 000 din.	
	<u>I-XII 2015.</u>	<u>I-XII 2014.</u>
Standard 19-Primanja zaposlenih	14.368	0
Ukupno:	<u>14.368</u>	<u>0</u>

U skladu sa MRS-19 Primanja zaposlenih u 2015. godini je izvršena dodatna rezervacija naknada za otpremnine i jubileje zaposlenih u iznosu od 14.368 hiljada dinara koja je proknjižena kroz Bilans uspeha (veza Napomena broj 3.9.1.).

3.29. Nematerijalni troškovi

	u 000 din.	
	<u>I-XII 2015.</u>	<u>I-XII 2014.</u>
Intelektualne usluge	58.372	57.380
Premije osiguranja	25.736	20.144
Troškovi platnog prometa	16.751	19.173
Porezi koji ne zavise od rezultata	11.135	8.850
Ostali nematerijalni troškovi	13.416	9.933
Ukupno:	<u>125.410</u>	<u>115.480</u>

U okviru iznosa od 57.380 hiljada dinara intelektualnih usluga na povezana pravna lica odnose se:

	<u>I-XII 2015.</u>	<u>I-XII 2014.</u>
1. Usluge povezanog lica Impol Seval Final d.o.o. vezane za pružanje finansijskih i računovodstvenih usluga	35.012	31.200
2. Usluge povezanog lica Impol Seval PKC d.o.o. vezane za pružanje pravno-kadrovskih poslova i zaštite na radu	13.744	12.100
3. Usluge povezanog lica Impol Seval Tehnika d.o.o.	43	615
4. Ostale neproizvodne usluge	9.573	13.665
Ukupno:	<u>58.372</u>	<u>57.580</u>

Troškovi osiguranja u iznosu 25.736 hiljade dinara sastoje se od sledećih stavki:

	<u>I-XII 2015.</u>	<u>I-XII 2014.</u>
1. Premija osiguranja potraživanja od kupaca i robe	20.303	14.326
2. Premija osiguranja osnovnih sredstava u proizvodnji	3.945	4.242
3. Ostali troškovi osiguranja	1.488	1.576
Ukupno:	<u>25.736</u>	<u>20.144</u>

	u 000 din.	
	<u>I-XII 2015.</u>	<u>I-XII 2014.</u>
3.30. POSLOVNI DOBITAK	1.134.379	435.389

3.31. FINANSIJSKI PRIHODI

	u 000 din.	
	<u>I-XII 2015.</u>	<u>I-XII 2014.</u>
Prihodi od kamata povezanih lica	182	7.213
Pozitivne kursne razlike-povezana lica	32.108	72.520
Pozitivne kursne razlike-treća lica	49.003	60.366
Pozitivni efekti valutne klauzule	2.154	3.103
Ostali finansijski prihodi	303	3.499
Ukupno:	<u>83.750</u>	<u>146.701</u>

3.32. FINANSIJSKI RASHODI

	u 000 din.	
	<u>I-XII 2015.</u>	<u>I-XII 2014.</u>
Negativne kursne razlike-povezana lica	33.529	49.944
Negativne kursne razlike-treća lica	88.632	226.672
Negativni efekti valutne klauzule	7.471	125.350
Rashodi kamata-treća lica	145.778	117.168
Ukupno:	<u>275.410</u>	<u>519.134</u>

3.33. GUBITAK FINANSIRANJA

	u 000 din.	
	<u>I-XII 2015.</u>	<u>I-XII 2014.</u>
	<u>191.660</u>	<u>372.433</u>

3.34. Prihodi od usklađivanja vrednosti ostale imovine koja se iskazuje kroz Bilans uspeha po fer vrednosti

	u 000 din.	
	<u>I-XII 2015.</u>	<u>I-XII 2014.</u>
	162	207
Ukupno:	<u>162</u>	<u>207</u>

3.35. Rashodi od usklađivanja vrednosti ostale imovine koja se iskazuje kroz Bilans uspeha po fer vrednosti

	u 000 din.	
	<u>I-XII 2015.</u>	<u>I-XII 2014.</u>
	25.748	3.835
Ukupno:	<u>25.748</u>	<u>3.835</u>

3.36. OSTALI PRIHODI

	u 000 din.	
	<u>I-XII 2015.</u>	<u>I-XII 2014.</u>
Dobici od prodaje materijalaj osnovnih sredstava	5.338	7.614
Prihodi od ukidanja dugoročnih rezervisanja	0	6.622
Ostali prihodi (naknade štete i ostalo)	13.175	12.159
Ukupno:	<u>18.513</u>	<u>26.395</u>

3.37. OSTALI RASHODI

	u 000 din.	
	<u>I-XII 2015.</u>	<u>I-XII 2014.</u>
Troškovi prodatog materijala	381	1.775
Ostali rashodi (kasa skonto)	2.423	25.130
Ostali rashodi	7.248	8.638
Ukupno:	<u>10.052</u>	<u>35.543</u>

	u 000 din.	
	<u>I-XII 2015.</u>	<u>I-XII 2014.</u>
3.38. DOBITAK IZ REDOVNOG POSLOVANJA PRE OPOREZIVANJA	925.594	50.180

	u 000 din.	
	<u>I-XII 2015.</u>	<u>I-XII 2014.</u>
3.39. Neto dobitak poslovanja koje se obustavlja, efekti promene računovodstvene politike i ispravka greške iz ranijih perioda	62	3.595

	u 000 din.	
	<u>I-XII 2015.</u>	<u>I-XII 2014.</u>
3.40. DOBITAK PRE OPOREZIVANJA	925.656	53.775

	u 000 din.	
	<u>I-XII 2015.</u>	<u>I-XII 2014.</u>
3.41. Odloženi poreski rashodi perioda	23.338	44.705

Objašnjenje vezano za primenu MRS 12- Porezi na dobitak dato je u Napomeni broj 3.10..

3.41.1. Efektivna poreska stopa

		Iznosi u dinarima	
		2015.	2014.
Dobit iskazana u Bilansu uspeha		925.656.279	53.775.445
	Plus: Rashodi koji se ne priznaju u poreskom bilansu	40.838.788	2.639.617
	Minus: Rashodi koji se naknadno priznaju poresk. bilansu	299.058	1.564.527
	Plus/Minus: Korekcije po osnovu obračunate amortizacije	-152.342.495	-298.410.305
	Plus: Korekcija prihoda	2.518.002	308.000
	Minus: Korekcija prihoda	0	9.809.313
	Plus: Korekcija iz studije transfernih cena	0	8.369.025
Oporeziva dobit		816.371.516	-244.692.058
Gubitak iz poreskog bilansa iz prethodne godine		244.692.058	0
Ostatak oporezive dobiti		571.679.458	0
	Minus/Plus: Kapitalni dobici/gubici	0	0
Poreska osnovica		571.679.458	0
Poreska stopa u %		15	15
Obračunati porez		85.751.919	0
	Minus: Korišćenje poreskih kredita po osnovu ulaganja u osnovna sredstva	85.751.919	
Poreski rashod za godinu		0	0
Efektivna poreska stopa u %		0	0

Impol Seval a.d. ima poreske kredite za ulaganja u osnovna sredstva i nema obavezu plaćanja poreza na dobit za 2015. godinu.

3.42. NETO DOBITAK

u 000 din.	
<u>I-XII 2015.</u>	<u>I-XII 2014.</u>
902.318	9.070

3.43. Sudski sporovi

3.43.1. Sudski radni sporovi u kojima je Impol Seval a.d. tužena strana

R. br.	T u ž i l a c	Osnov spora, kada je pokrenut	Iznos glavnog duga	Napomene
1.	Stanišić Igor i članovi njegove porodice (surpuga, troje maloletne dece i majka)	Naknada štete zbog povrede na radu. Tužba podneta 14.12.2010.godine protiv Impol Seval a.d. i Kompanije Osiguranje Dunav da solidarno plate Zastupa adv. kancelarija Tešić	34.582,00 dinara na ime mesečne rente počev od utuženja. Renta teče i ubuduće (tužbeni zahtev za ove isplate je usmeren prema oba tužena, solidarno plaćanje)	Prema nalazu sudskog veštaka renta bi mogla da iznosi 20.218,00 dinara mesečno a dosadašnje dospеле rate iznose 1.286.308,00 dinara. Podneskom od 08.01.2016 punomoćniktužioca je precizirao tužbeni zahtev u ovom delu na iznos od 2.400.490 od dospelosi sa kamatom za dospеле rate od dospelosti svakog meseč. iznosa do isplate, a ubuduće počev od 01.12.2015 mesečni iznos od 38.717. Po preciziranom tužbenom zahtevu iz istog podneska ovaj deo tužbenog zahteva je usmeren samo prema Impolu, a da pri tome nije povučen u odnosu na Kompaniju Dunav.
			1.800.000,00 dinara na ime duševnih bolova članovima porodice supruzi, majci i maloletnoj deci (tužbeni zahtev za ove isplate je usmeren prema oba tužena, solidarno plaćanje)	Ova naknada se dosuđuje samo u slučaju naročito teškog invaliditeta oštećenog, a u konkretnom slučaju sudski veštak povredu nije ocenio kao naročito težak invaliditet. Inače podneskom nije menjan tužbeni zahtev.
			1.300.000,00 dinara na ime naknade nematerijalne štete tužiocu Igoru (Ovaj deo je usmeren prema kompaniji Dunav)	Podneskom od 08.01.2016 punomoćnik tužioca je precizirao tužbeni zahtev u ovom delu na isti iznos kao u tužbi, ali je tužbeni zahtev sada usmerio prema oba tužena, što dovodi u pitanje zastarelost potraživanja prema tuženom prema kome raniji tužbeni zahtev nije bio usmeren.
2.	Radojičić Goran	Naknada štete zbog povrede na radu. Tužba podneta 30.11.2013. (umešač Dunav osiguranje) Zastupa adv. kancelarija Tešić	290.000,00 dinara na ime nematerijalne štete	Do sada održano pet ročišta. Sledeće ročište je 22.02.2016. godine. Obavljena dva veštačenja po veštacima medicinske struke – psihijatar i ortoped traumatolog i po veštaku iz oblasti zaštite na radu. Tužiocu je u mirnom postupku od Kompanije Dunav isplaćeno 370.000,00 dinara po svim vidovima nematerijalne štete.
			60.000,00 dinara na ime materijalne štete, razlika u zaradi	
			10.000,00 dinara na ime novčane mesečne rente počev od 1.02.2011.	
3.	Kostadinović Mićo	Naknada štete zbog povrede na radu. Tužba podneta 24.04. 2014.god. (umešač Dunav osiguranje). Zastupa adv. kancelarija Tešić	8.500.000,00 dinara na ime materijalne i nematerijalne štete	Pripremljeno ročište održano 09.12.2015. Određen vremenski okvir za prvostepeni postupak od 1 godine Sledeće ročište 15.03.2016 na kome će se saslušati tužilac i 4 svedoka. U narednom periodu planirano veštačenje 6 veštaka, 4 medicinske struke 1 poljoprivredne i 1 ekonomske struke. Tužiocu je od Kompanije Dunav u mirnom postupku, pre spora isplaćeno 926.400,00 din. po svim vidovima nematerijalne štete.
			50.000,00 dinara mesečno na ime trajnog umanjjenja radne sposobnosti	
			30.000,00 dinara mesečno na ime trajnog povećanja potreba i pomoći nege drugog lica	
4.	Članovi porodice Kostadinović Mića (supruga i dvoje dece)	Naknada štete zbog teškog invaliditeta člana porodice (umešač Dunav osiguranje). Zastupa adv. kancelarija Tešić	1.503.000,00 dinara na ime duševnih bolova ukupno za sva tri člana	Ova naknada se dosuđuje samo u slučaju naročito teškog invaliditeta oštećenog, a u konkretnom slučaju sudski veštaci su ocenili posledice povrede kao naročito težak invaliditet . Održano 4 i zakazano 5. ročište za 29.01.2016. dostavljanjen nalaz sudskih veštaka medicinske struke (hirurg plastične hirurgije i ortoped traumatolog
6.	RFZO-Filijala za Zlatiborski upravni okrug	Naknada štete na ime troškova lečenja Kostadinović Mića. Tužba podneta 27.11.2015. godine (umešač Dunav osiguranje). Zastupa adv. kancelarija Tešić	3.391.482,00 sa zateznom kamatom počev od 25.03.2013. godine	Prvo pripremljeno ročište koje je zakazano za 22.12.2015. je odloženo za 15.01.2016. godine

Zajednička napomena:

Za sporove od 1 do 5 važi pravilo da se dosuđeni iznosi naknade štete mogu refundirati ili naplatiti od osiguravača Kompanije Dunav do visine osigurane sume za konkretnu godinu u kojoj se dogodio štetni događaj.

3.43.2. Sudski privredni sporovi u kojima je Impol Seval a.d. tužena strana

R. br.	T u ž i l a c	Osnov spora, kada je pokrenut	Iznos glavog duga	Napomena
1.	BEOGRADSKA BANKA AD BEOGRAD u stečaju BEOGRADSKA BANKA AD BEOGRAD u stečaju	Dug SEOVERA iz Njujorka po dve kreditne linije. Osnov odgovornosti Impol Seval a.d. je po svojstvu osnivača. Prvobitna tužba podneta 18.09.1995. godine protiv oba pravna subjekta. U međuvremenu tužba povučena protiv SEOVERA. Zastupa Impol Seval PKC d.o.o.	1.854.654,74 USD	Do sada održano 18 ročišta u Sudu u Beogradu. Rasprava zaključena na ročištu održanom 30.11.2015. god. i na dan 29.12.2015. nam je dostavljena presuda kojom je odbijen tužbeni zahtev tužioca i obavezan tužilac Beogradska banka da tuženom nadoknadi iznos od 26.000,00 na ime troškova prevoza punomoćnika na pristup na ročišta po ceni javnog prevoza. Presuda nije pravnosnažna i nije nam poznato da li je izjavljen žalba i kada ističe rok za njenu izjavu.
			37.821,74 USD po osnovu neplaćene redovne kamate	
2.	SANI GROUP d.o.o. ŠABAC	Oštećenje vozila pri utovaru. Tužba podneta protiv Impol Seval a.d. i Ćumur GPR Stojanović Dragan PR. Tužba podneta 15.10.2015. godine. Zastupa adv. kancelarija Tešić	220.065,00 dinara	Održana dva ročišta. U krajnjem ishodu eventualno dosuđeni iznos treba da snosi GPR Stojanović koji je izazvao oštećenje.

3.43.3. Sudski privredni sporovi u kojima je Impol Seval a.d. (Tehnika d.o.o.) tužilac

R. br.	T u ž e n i	Osnov spora, kada je pokrenut	Iznos glavog duga	Napomena
1.	EMI-COM d.o.o. PODGORICA	Dug – neplaćena roba. Izvršenje podneto u avgustu 2015. godine. Zastupa Impol Seval PKC d.o.o.	3.495,00 evra	Izvršenje sprovodi Javni izvršitelj Aleksandra Vukoslavčević Tomković iz Podgorice i doneto je rešenje o sprovođenju izvršenja
2.	S5 GROUP d.o.o. BAR	Dug – neplaćena roba. Izvršenje podneto u novembru 2015. godine. Zastupa Impol Seval PKC d.o.o.	6.195,32 evra	Izvršenje sprovodi Javni izvršitelj iz Bara Veselin Šćepanović. Uplaćen predujam izvršitelju.

3.44. Realni tereti na imovini

Impol Seval a.d. nema upisane hipoteke nad nepokretnom imovinom. Shodno zaključenom Ugovoru sa Komercijalnom bankom po odobrenom dugoročnom kreditu za finansiranje nabavke opreme za novu Liniju za bojenje u iznosu od 9,7 mil EUR, Impol Seval a.d. je 06.10.2015. godine upisao založno pravo na opremi nove Linije za bojenje u korist Komercijalne banke u vrednosti od 10.524.500,00 EUR.

3.45. Upravljanje rizicima

Upravljanje rizicima obavlja Izvršni odbor Društva, u skladu sa politikom odobrenom od strane Nadzornog odbora.

3.45.1. Upravljanje finansijskim rizikom

Izvršni odbor identifikuje i procenjuje finansijske rizike i definiše način zaštite od istih, tesno saradujući sa sektorima, poslovnim jedinicama i d.o.o. Društvima.

1) Tržišni rizik

1. Rizik od promene kursa stranih valuta

Društvo posluje u međunarodnim okvirima gde plasira 96% sopstvene proizvodnje. Nabavka metala iz uvoza i prodaja gotovih proizvoda u izvozu vrši se u EUR, tako da nema direktnog rizika od promena kursa stranih valuta.

Kalkulacija prodajne cene na domaćem tržištu sadrži valutnu klauzulu, vezujući se za kurs EUR, kroz koju se Društvo štiti od negativnog uticaja pada vrednosti dinara u odnosu na EUR.

Društvo svoje devizne obaveze izmiruje iz sopstvenih deviznih priliva u EUR, obzirom da preko 90% svojih prihoda ostvaruje u EUR.

2. Rizik od promene cena

Društvo je izloženo riziku promene cena.

U cilju zaštite od rizika promene cena u delu nabavke metala, Društvo se opredelilo da se kroz *hedžing* zaštiti nabavna cena metala na LME. Time se postiže da glavna komponenta kalkulacije prodajne cene bude neutralna i da se, u slučaju značajne promene cene metala, ne izazove uticaj na poslovanje Društva.

Druga komponenta prodajne cene je bazna cena uvećana za nadoplatke vezano za leguru, dimenzije... Ista se utvrđuje poslovnim planom i poslovnom politikom prodaje i usklađuje sa kretanjem na tržištu.

3. Gotovinski rizik i rizik od promene fer vrednosti kamatne stope

Društvo nema kamatonosnu imovinu pa je prihod i novčani tok nezavisan od promene tržišnih kamatnih stopa.

2) Kreditni rizik

Društvo svoje proizvode direktno prodaje avansno ili sa rokovima plaćanja od 30, 60, 90 dana, uz osiguranje potraživanja kod Agencije za osiguranje i finansiranje izvoza Republike Srbije. Potraživanja od prodaje preko Impol d.o.o. (tranzitno redovno i tranzitno prerada) osigurana su od strane Impol d.o.o..

Društvo se kreditno zadužuje u EUR ili u dinarima sa valutnom klauzulom vezujući se za kurs EUR. Svoje obaveze po kreditima Društvo izmiruje iz sopstvenih deviznih priliva.

3) Rizik likvidnosti

Društvo oprezno upravlja rizikom likvidnosti. To podrazumeva održavanje dovoljnog iznosa gotovine, kao i obezbeđenje adekvatnih izvora finansiranja kroz dugoročne kredite za investicije i obrtna sredstva.

3.45.2. Upravljanje rizikom kapitala

Cilj upravljanja kapitalom je da Društvo zadrži sposobnost da nastavi da posluje u neograničenom periodu i u promenljivoj budućnosti kako bi akcionarima obezbedilo dividendu kao i povećanje vrednosti akcija, a ostalim interesnim grupama (zaposleni, država) povoljnosti.

Ostvarivanje pozitivnog rezultata poslovanja je prioritetni zadatak Društva.

Društvo već jedanaest godina, neprekidno, iskazuje neto dobit iz poslovanja. Impol Seval a.d. je za 2011. godinu, 2012. godinu i 2013. godinu isplatilo dividendu akcionarima u iznosu od po 250.000 EUR u dinarskoj protivvrednosti godišnje. Preostali iznos dobiti po godinama Društvo je reinvestiralo.

4. DEVIZNI KURSEVI

Za potrebe finansijskog izveštavanja korišćeni su devizni kursevi Narodne Banke Srbije na dan Bilansa.

Srednji kurs na dan 31.12.


OZNAKA VALUTE	2015.	2014.
EUR	121,6261	120,9583
USD	111,2468	99,4641
CHF	112,5230	100,5472
GBP	164,9391	154,8365

Prosečan kurs za period 01.01.2015-31.12.2015. godine iznosio je 120,7414 dinara.

5. Važniji poslovni događaji koji su nastupili nakon proteka poslovne godine za koju je izveštaj pripremljen


Od dana Bilansiranja do dana odobravanja predmetnog izveštaja nije bilo bitnijih poslovnih događaja koji bi uticali na verodostojnost iskazanih finansijskih izveštaja.

Lice odgovorno sa sastavljanje
finansijskog izveštaja


Đorđe Pjević, dipl.ecc



Generalni direktor


Ninko Tešić, dipl.ecc

"IMPOL SEVAL VALJAONICA ALUMINIJUMA" A.D., SEVOJNO

**IZVEŠTAJ
O IZVRŠENOJ REVIZIJI FINANSIJSKIH IZVEŠTAJA
ZA 2015. GODINU**

Beograd, 15.03.2016. godine

"IMPOL SEVAL VALJAONICA ALUMINIJUMA" A.D., SEVOJNO

IZVEŠTAJ
O IZVRŠENOJ REVIZIJI FINANSIJSKIH IZVEŠTAJA
ZA 2015. GODINU

SADRŽAJ

Izveštaj nezavisnog revizora

Prilozi:

1) Finansijski izveštaji:

- Bilans stanja
- Bilans uspeha
- Izveštaj o ostalom rezultatu
- Izveštaj o tokovima gotovine
- Izveštaj o promenama na kapitalu
- Napomene uz finansijske izveštaje

2) Godišnji izveštaj o poslovanju



PREDUZEĆE ZA REVIZIJU I KONSALTING

Stanišić audit d.o.o.

Danijelova br. 32 Tel.: (011) 3093-211,3093-212,3093-213,FAX: 3093-214

IZVEŠTAJ NEZAVISNOG REVIZORA

SKUPŠTINI AKCIONARA "IMPOL SEVAL VALJAONICA ALUMINIJUMA" A.D., SEVOJNO

Izveštaj o finansijskim izveštajima

Izvršili smo reviziju priloženih finansijskih izveštaja društva "IMPOL SEVAL VALJAONICA ALUMINIJUMA" AD, SEVOJNO (u daljem tekstu: Društvo) koji obuhvataju bilans stanja na dan 31. decembra 2015. godine, bilans uspeha, izveštaj o ostalom rezultatu, izveštaj o tokovima gotovine i izveštaj o promenama na kapitalu za godinu koja se završava na taj dan, kao i pregled značajnih računovodstvenih politika i napomena uz finansijske izveštaje.

Odgovornost rukovodstva

Rukovodstvo Društva je odgovorno za sastavljanje i istinito prikazivanje ovih finansijskih izveštaja u skladu sa Međunarodnim standardima finansijskog izveštavanja, kao i za one interne kontrole koje rukovodstvo odredi kao neophodne u pripremi finansijskih izveštaja koji ne sadrže materijalno značajne pogrešne iskaze, nastale usled nedozvoljene radnje ili greške.

Odgovornost revizora

Naša je odgovornost da na osnovu izvršene revizije izrazimo mišljenje o priloženim finansijskim izveštajima. Reviziju smo izvršili u skladu sa Međunarodnim standardima revizije i Zakonom o reviziji Republike Srbije. Ovi standardi i Zakon zahtevaju da se pridržavamo etičkih zahteva i da reviziju planiramo i izvršimo na način koji omogućava da se, u razumnoj meri, uverimo da finansijski izveštaji ne sadrže materijalno značajne pogrešne iskaze.

Revizija uključuje sprovođenje postupaka u cilju pribavljanja revizijskih dokaza o iznosima i obelodanjanjima datim u finansijskim izveštajima. Odabrani postupci su zasnovani na revizorskom prosuđivanju, uključujući procenu rizika postojanja materijalno značajnih pogrešnih iskaza u finansijskim izveštajima, nastalih usled nedozvoljene radnje ili greške. Prilikom procene rizika, revizor sagledava interne kontrole koje su relevantne za sastavljanje i istinito prikazivanje finansijskih izveštaja, u cilju osmišljavanja revizijskih postupaka koji su odgovarajući u datim okolnostima, ali ne u cilju izražavanja mišljenja o efikasnosti primenjenih internih kontrola pravnog lica. Revizija, takođe, uključuje ocenu adekvatnosti primenjenih računovodstvenih politika i opravdanosti računovodstvenih procena izvršenih od strane rukovodstva kao i ocenu opšte prezentacije finansijskih izveštaja.

Smatramo da su pribavljeni revizijski dokazi dovoljni i odgovarajući i da obezbeđuju osnovu za izražavanje revizorskog mišljenja.

Mišljenje

Po našem mišljenju, finansijski izveštaji prikazuju istinito i objektivno po svim materijalno značajnim pitanjima finansijski položaj "IMPOL SEVAL VALJAONICA ALUMINIJUMA" AD, SEVOJNO na dan 31. decembra 2015. godine, kao i rezultat poslovanja i tokove gotovine za godinu koja se završava na taj dan, u skladu sa računovodstvenim propisima važećim u Republici Srbiji.



PREDUZEĆE ZA REVIZIJU I KONSALTING

Stanišić audit d.o.o.

Danijelova br. 32 Tel.: (011) 3093-211,3093-212,3093-213,FAX: 3093-214

IZVEŠTAJ NEZAVISNOG REVIZORA (nastavak)

SKUPŠTINI AKCIONARA

"IMPOL SEVAL VALJAONICA ALUMINIJUMA" A.D., SEVOJNO

Izveštaj o finansijskim izveštajima (nastavak)

Izveštaj o drugim zakonskim i regulatornim zahtevima

Društvo je odgovorno za sastavljanje Godišnjeg izveštaja o poslovanju, u skladu sa zahtevom Zakona o računovodstvu Republike Srbije ("Službeni glasnik RS" broj 61/2013). Naša je odgovornost da izrazimo mišljenje o usklađenosti godišnjeg izveštaja o poslovanju sa finansijskim izveštajima za poslovnu 2015. godinu. U vezi sa tim, naši postupci se sprovode u skladu sa Međunarodnim standardom revizije 720 – Odgovornost revizora u vezi sa ostalim informacijama u dokumentima koji sadrže finansijske izveštaje koji su bili predmet revizije i ograničeni smo na ocenu usaglašenosti izveštaja o poslovanju sa finansijskim izveštajima.

Po našem mišljenju, Godišnji izveštaj o poslovanju je u skladu sa Finansijskim izveštajima koji su bili predmet revizije.

Beograd, 15. mart 2016. godine

Radivoje
Petrović

100037798-04

04973890011

Digitally signed by
Radivoje Petrović
100037798-0404973

890011

Date: 2016.03.15
15:13:28 +01'00'

НАЗИВ:	ИМПОЛ СЕВАЛ А.Д.	ПИБ:	101500886	ШИФРА ДЕЛАТНОСТИ:	2442
СЕДИШТЕ:	Севојно, Првомајска бб	МБ:	07606265		

БИЛАНС СТАЊА ИМПОЛ СЕВАЛ а.д. на дан 31.12.2015. године

-у хиљадама динара-

Група рачуна, рачун	Позиција	АОП	Напомена број	Износ		
				Текућа година	Претходна година	
					Крајње стање 31.12.2014.	Почетно стање 01.01.2014.
1	2	3	4	5	6	7
	Актива					
00	А. УПИСАНИ А НЕУПЛАЋЕНИ КАПИТАЛ	0001				
	Б. СТАЛНА ИМОВИНА	0002		5.729.654	5.814.301	0
	(0003 + 0010 + 0019 + 0024 + 0034)					
01	I НЕМАТЕРИЈАЛНА ИМОВИНА (0004 + 0005 + 0006 + 0007 + 0008 + 0009)	0003		2.391	4.840	
010 и део 019	1. Улагања у развој	0004		0	0	
011,012 и део 019	2. Концесије, патенти, лиценце, робне и услужне марке, софтвер и остала права	0005		1.720	4.005	
013 и део 019	3. Гудвил	0006				
014 и део 019	4. Остала нематеријална имовина	0007		671	835	
015 и део 019	5. Нематеријална имовина у припреми	0008				
016 и део 019	6. Аванси за нематеријалну имовину	0009				
02	II НЕКРЕТНИНЕ, ПОСТРОЈЕЊА И ОПРЕМА (0011 + 0012 + 0013 + 0014 + 0015 + 0016 + 0017 + 0018)	0010		5.672.168	5.732.849	0
020,021 и део 029	1. Земљиште	0011		144.038	141.333	
022 и део 029	2. Грађевински објекти	0012		765.819	936.801	
023 и део 029	3. Постројења и опрема	0013		4.168.306	4.217.028	
024 и део 029	4. Инвестиционе некретнине	0014		225.004	59.571	
025 и део 029	5. Остале некретнине, постројења опрема	0015		0	0	
026 и део 029	6. Некретнине, постројења и опрема у припреми	0016		328.234	364.931	
027 и део 029	7. Улагања на туђим некретнинама, постројењима и опреми	0017				
028 и део 029	8. Аванси за некретнине, постројења и опрему	0018		40.767	13.185	
03	III БИОЛОШКА СРЕДСТВА (0020 + 0021 + 0022 + 0023)	0019		0	0	0
030,031 и део 039	1. Шуме и вишегодишњи засади	0020				
032 и део 039	2. Основно стадо	0021				
037 и део 039	3. Биолошка средства у припреми	0022				
038 и део 039	4. Аванси за биолошка средства	0023				
04 осим 047	IV ДУГОРОЧНИ ФИНАНСИЈСКИ ПЛАСМАНИ (0025 + 0026 + 0027 + 0028 + 0029 + 0030 + 0031 + 0032 + 0033)	0024		55.095	76.612	0
040 и део 049	1. Учешћа у капиталу зависних правних лица	0025		28.083	52.702	
041 и део 049	2. Учешћа у капиталу придружених правних лица и заједничким подухватима	0026		100	100	
042 и део 049	3. Учешће у капиталу осталих правних лица и друге хартије од вредности расположиве за продају	0027				
део 043, део 044 и део 049	4. Дугорочни пласмани матичним и зависним правним лицима	0028		5.575	1.663	
део 043, део 044 и део 049	5. Дугорочни пласмани осталим повезаним правним лицима	0029				
део 045, и део 049	6. Дугорочни пласмани у земљи	0030				
део 045 и део 049	7. Дугорочни пласмани у иностранству	0031				
046 и део 049	8. Хартије од вредности које се држе до доспећа	0032				
048 и 049	9. Остали дугорочни финансијски пласмани	0033		21.337	22.147	

05	В. ДУГОРОЧНА ПОТРАЖИВАЊА (0035 + 0036 + 0037 + 0038 + 0039 + 0040 + 0041)	0034		0	0	
050 и део 059	1. Потраживања од матичног и зависних правних лица	0035				
051 и део 059	2. Потраживања од осталих повезаних лица	0036				
052 и део 059	3. Потраживања по основу продаје на робни кредит	0037				
053 и део 059	4. Потраживања за продају по уговорима о финансијском лизингу	0038				
054 и део 059	5. Потраживања по основу јемства	0039				
055 и део 059	6. Спорна сумњива потраживања	0040				
056 и део 059	7. Остала дугорочна потраживања	0041				
288	В. ОДЛОЖЕНА ПОРЕСКА СРЕДСТВА	0042				
	Г. ОБРТНА ИМОВИНА (0044 + 0051 + 0059 + 0060 + 0061 + 0062 + 0068 + 0070)	0043		3.144.145	3.144.014	0
Класа 1	I ЗАЛИХЕ (0045 + 0046 + 0047 + 0048 + 0049 + 0050)	0044		2.078.927	1.939.920	0
10	1. Материјал, резервни делови, алат и ситан инвентар	0045		517.280	488.978	
11	2. Недовршена производња и недовршене услуге	0046		565.808	332.540	
12	3. Готови производи	0047		900.608	1.081.166	
13	4. Роба	0048		0	0	0
14	5. Стална средства намењена продаји	0049		0	28.455	
15	6. Плаћени аванси за залихе и услуге	0050		95.231	8.781	
20	II ПОТРАЖИВАЊА ПО ОСНОВУ ПРОДАЈЕ (0052 + 0053 + 0054 + 0055 + 0056 + 0057 + 0058)	0051		635.307	880.046	0
200 и део 209	1. Купци у земљи - матична и зависна правна лица	0052		15.861	26.285	
201 и део 209	2. Купци у иностранству - матична и зависна правна лица	0053		147.496	368.924	
202 и део 209	3. Купци у земљи - остала повезана правна лица	0054				
203 и део 209	4. Купци у иностранству - остала повезана правна лица	0055				
204 и део 209	5. Купци у земљи	0056		77.161	65.157	
205 и део 209	6. Купци у иностранству	0057		394.789	419.680	
206 и део 209	7. Остала потраживања по основу продаје	0058				
21	III ПОТРАЖИВАЊА ИЗ СПЕЦИФИЧНИХ ПОСЛОВА	0059				
22	IV ДРУГА ПОТРАЖИВАЊА	0060		6.350	4.995	
236	V ФИНАНСИЈСКА СРЕДСТВА КОЈА СЕ ВРЕДНУЈУ ПО ФЕР ВРЕДНОСТИ КРОЗ БИЛАНС УСПЕХА	0061				
23 осим 236 и 237	VI КРАТКОРОЧНИ ФИНАНСИЈСКИ ПЛАСМАНИ (0063 + 0064 + 0065 + 0066 + 0067)	0062		7.899	8.832	0
230 и део 239	1. Краткорочни кредити и пласмани - матична и зависна правна лица	0063		507	151	
231 и део 239	2. Краткорочни кредити и пласмани - остала повезана правна лица	0064		0	0	
232 и део 239	3. Краткорочни кредити и зајмови у земљи	0065		7.392	8.020	
233 и део 239	4. Краткорочни кредити и зајмови у иностранству	0066				
234,235,238 и део 239	5. Остали краткорочни финансијски пласмани	0067		0	661	
24	VII ГОТОВИНСКИ ЕКВИВАЛЕНТИ И ГОТОВИНА	0068		158.349	244.452	
27	VIII ПОРЕЗ НА ДОДАТУ ВРЕДНОСТ	0069		24.764	6.912	
28 осим 288	IX АКТИВНА ВРЕМЕНСКА РАЗГРАНИЧЕЊА	0070		232.549	58857	
	Д. УКУПНА АКТИВА= ПОСЛОВНА ИМОВИНА (0001 + 0002 + 0042 + 0043)	0071		8.873.799	8.958.315	0
88	Ђ. ВАНБИЛАНСНА АКТИВА	0072				

ПАСИВА						
	A. КАПИТАЛ (0402 + 0411 - 0412 + 0413 + 0414 + 0415-0416 + 0417 + 0420 - 0421) ≥ (0071 - 0424 - 0441 - 0442)	0401		3.604.586	2.702.269	0
30	I ОСНОВНИ КАПИТАЛ (0403 + 0404 + 0405 + 0406 + 0407 + 0408 + 0409 + 0410)	0402		954.342	954.342	0
300	1. Акцијски капитал	0403		942.287	942.287	
301	2. Удели друштва с ограниченом одговорношћу	0404		0	0	
302	3. Улози	0405		0	0	
303	4. Државни капитал	0406		0	0	
304	5. Друштвени капитал	0407		0	0	
305	6. Задружни удели	0408		0	0	
306	7. Емисиона премија	0409		0	0	
309	8. Остали основни капитал	0410		12.055	12.055	
31	II УПИСАНИ А НЕУПЛАЋЕНИ КАПИТАЛ	0411				
047и 237	III ОТКУПЉЕНЕ СОПСТВЕНЕ АКЦИЈЕ	0412				
32	IV РЕЗЕРВЕ	0413		53.278	52.825	
330	V РЕВАЛОРИЗАЦИОНЕ РЕЗЕРВЕ ПО ОСНОВУ РЕВАЛОРИЗАЦИЈЕ НЕМАТЕРИЈАЛНЕ ИМОВИНЕ, НЕКРЕТНИНА, ПОСТРОЈЕЊА И ОПРЕМЕ	0414		801.598	801.914	
33 осим 330	VI НЕРЕАЛИЗОВАНИ ДОБИЦИ ПО ОСНОВУ ХАРТИЈА ОД ВРЕДНОСТИ И ДРУГИХ КОМПОНЕНТИ ОСТАЛОГ СВЕОБУХВАТНОГ РЕЗУЛТАТА (потражна салда рачуна групе 33 осим 330)	0415		0	0	
33 осим 330	VII НЕРЕАЛИЗОВАНИ ГУБИЦИ ПО ОСНОВУ ХАРТИЈА ОД ВРЕДНОСТИ И ДРУГИХ КОМПОНЕНТИ ОСТАЛОГ СВЕОБУХВАТНОГ РЕЗУЛТАТА (дуговна салда рачуна групе 33 осим 330)	0416		0	0	
34	VIII НЕРАСПОРЕЂЕНИ ДОБИТАК (0418 + 0419)	0417		1.795.368	893.188	0
340	1. Нераспоређени добитак ранијих година	0418		893.050	884.118	
341	2. Нераспоређени добитак текуће године	0419		902.318	9.070	
	IX УЧЕШЋЕ БЕЗ ПРАВА КОНТРОЛЕ	0420				
35	X ГУБИТАК (0422 + 0423)	0421		0	0	0
350	1. Губитак ранијих година	0422				
351	2. Губитак текуће године	0423				
	B. ДУГОРОЧНА РЕЗЕРВИСАЊА И ОБАВЕЗЕ (0425 + 0432)	0424		2.749.444	3.081.790	0
40	I ДУГОРОЧНА РЕЗЕРВИСАЊА (0426 + 0427 + 0428 + 0429 + 0430 + 0431)	0425		22.367	8.945	0
400	1. Резервисања за трошкове у гарантном року	0426				
401	2. Резервисања за трошкове обнављања природних богатстава	0427				
403	3. Резервисања за трошкове реструктурирања	0428				
404	4. Резервисања за накнаде и друге бенефиције запослених	0429		22.367	8.945	
405	5. Резервисања за трошкове судских спорова	0430				
402 и 409	6. Остала дугорочна резервисања	0431				
41	II ДУГОРОЧНЕ ОБАВЕЗЕ (0433 + 0434 + 0435 + 0436 + 0437 + 0438 + 0439 + 0440)	0432		2.727.077	3.072.845	0
410	1. Обавезе које се могу конвертовати у капитал	0433				
411	2. Обавезе према матичним и зависним правним лицима	0434				
412	3. Обавезе према осталим повезаним правним лицима	0435				
413	4. Обавезе по емитованим хартијама од вредности у периоду дужем од годину дана	0436				
414	5. Дугорочни кредити и зајмови у земљи	0437		2.727.077	3.072.845	
415	6. Дугорочни кредити и зајмови у иностранству	0438				
416	7. Обавезе по основу финансијског лизинга	0439				
419	8. Остале дугорочне обавезе	0440				
498	V. ОДЛОЖЕНЕ ПОРЕСКЕ ОБАВЕЗЕ	0441		161.273	137.935	

42 до 49 (осим 498)	Г. КРАТКОРОЧНЕ ОБАВЕЗЕ (0443 + 0450 + 0451 + 0459 + 0460 + 0461 + 0462)	0442		2.358.496	3.036.321	0
42	I КРАТКОРОЧНЕ ФИНАНСИЈСКЕ ОБАВЕЗЕ (0444 + 0445 + 0446 + 0447 + 0448 + 0449)	0443		862.836	927.274	0
420	1. Краткорочни кредити од матичних и зависних правних лица	0444				
421	2. Краткорочни кредити од осталих повезаних правних лица	0445				
422	3. Краткорочни кредити и зајмови у земљи	0446		243.252	241.917	
423	4. Краткорочни кредити и зајмови у иностранству	0447				
427	5. Обавезе по основу сталних средстава и средстава обустављеног пословања намењених продаји	0448				
424,425,4 26 и 429	6. Остале краткорочне финансијске обавезе	0449		619.584	685.357	
430	II ПРИМЉЕНИ АВАНСИ, ДЕПОЗИТИ И КАУЦИЈЕ	0450		156.453	75.271	
43 осим 430	III ОБАВЕЗЕ ИЗ ПОСЛОВАЊА (0452 + 0453 + 0454 + 0455 + 0456 + 0457 + 0458)	0451		1.027.571	1.922.538	0
431	1. Добављачи - матична и зависна правна лица у земљи	0452		48.975	29.104	
432	2. Добављачи - матична и зависна правна лица у иностранству	0453		509.725	967.204	
433	3. Добављачи - остала повезана правна лица у земљи	0454		1.178	0	
434	4. Добављачи - остала повезана правна лица у иностранству	0455		0	0	
435	5. Добављачи у земљи	0456		194.646	198.390	
436	6. Добављачи у иностранству	0457		273.047	727.840	
439	7. Остале обавезе из пословања	0458		0	0	
44,45 и 46	IV ОСТАЛЕ КРАТКОРОЧНЕ ОБАВЕЗЕ	0459		78.035	69.439	
47	V ОБАВЕЗЕ ПО ОСНОВУ ПОРЕЗА НА ДОДАТУ ВРЕДНОСТ	0460		92	365	
48	VI ОБАВЕЗЕ ЗА ОСТАЛЕ ПОРЕЗЕ, ДОПРИНОСЕ И ДРУГЕ ДАЖБИНЕ	0461		397	1.065	
49 осим 498	VII ПАСИВНА ВРЕМЕНСКА РАЗГРАНИЧЕЊА	0462		233.112	40.369	
	Д. ГУБИТАК ИЗНАД ВИСИНЕ КАПИТАЛА (0412 + 0416 + 0421 - 0420 - 0417 - 0415 - 0414 - 0413 - 0411 - 0402) ≥ 0 = (0441 + 0424 + 0442 - 0071) ≥ 0	0463		0	0	0
	Ђ. УКУПНА ПАСИВА (0424 + 0442 + 0441 + 0401 - 0463) ≥ 0	0464		8.873.799	8.958.315	0
89	Е. ВАНБИЛАНСНА ПАСИВА	0465				

у СЕВОЈНУ

дана 25.02. 20 16. године



Законски заступник

[Handwritten signature]

НАЗИВ:	ИМПОЛ СЕВАЛ А.Д.	ПИБ:	101500886	ШИФРА ДЕЛАТНОСТИ:	2442
СЕДИШТЕ:	Севојно, Првомајска бб	МБ:	07606265		

БИЛАНС УСПЕХА ИМПОЛ СЕВАЛ А.Д. ЗА ПЕРИОД 01.01-31.12.2015. године

-у хиљадама динара-

Група рачуна, рачун	Позиција	АОП	Напомена број	Износ	
				Текућа година	Претходна година
1	2	3	4	5	7
	ПРИХОДИ ИЗ РЕДОВНОГ ПОСЛОВАЊА				
60 до 65, осим 62 и 63	А. ПОСЛОВНИ ПРИХОДИ (1002 + 1009 + 1016 + 1017)	1001		13.628.084	12.029.633
60	I ПРИХОДИ ОД ПРОДАЈЕ РОБЕ (1003 + 1004 + 1005 + 1006 + 1007 + 1008)	1002		0	0
600	1. Приходи од продаје робе матичним и зависним правним лицима на домаћем тржишту	1003			
601	2. Приходи од продаје робе матичним и зависним правним лицима на иностраном тржишту	1004			
602	3. Приходи од продаје робе осталим повезаним правним лицима на домаћем тржишту	1005			
603	4. Приходи од продаје робе осталим повезаним правним лицима на иностраном тржишту	1006			
604	5. Приходи од продаје робе на домаћем тржишту	1007			
605	6. Приходи од продаје робе на иностраном тржишту	1008			
61	II ПРИХОДИ ОД ПРОДАЈЕ ПРОИЗВОДА И УСЛУГА (1010 + 1011 + 1012 + 1013 + 1014 + 1015)	1009		13.281.281	11.766.574
610	1. Приходи од продаје производа и услуга матичним и зависним правним лицима на домаћем тржишту	1010		59.979	46.268
611	2. Приходи од продаје производа и услуга матичним и зависним правним лицима на иностраном тржишту	1011		5.460.657	5.289.538
612	3. Приходи од продаје производа и услуга осталим повезаним правним лицима на домаћем тржишту	1012			
613	4. Приходи од продаје производа и услуга осталим повезаним правним лицима на иностраном тржишту	1013			
614	5. Приходи од продаје производа и услуга на домаћем тржишту	1014		968.083	839.880
615	6. Приходи од продаје готових производа и услуга на иностраном тржишту	1015		6.792.562	5.590.888
64	III ПРИХОДИ ОД ПРЕМИЈА, СУБВЕНЦИЈА, ДОТАЦИЈА, ДОНАЦИЈА И СЛ.	1016			
65	IV ДРУГИ ПОСЛОВНИ ПРИХОДИ	1017		346.803	263.059
	РАСХОДИ ИЗ РЕДОВНОГ ПОСЛОВАЊА				
50 до 55, 62 и 63	Б. ПОСЛОВНИ РАСХОДИ (1019 - 1020 - 1021 + 1022 + 1023 + 1024 + 1025 + 1026 + 1027 + 1028 + 1029) ≥ 0	1018		12.493.705	11.594.244
50	I НАБАВНА ВРЕДНОСТ ПРОДАТЕ РОБЕ	1019			
62	II ПРИХОДИ ОД АКТИВИРАЊА УЧИНАКА И РОБЕ	1020			
630	III ПОВЕЋАЊЕ ВРЕДНОСТИ ЗАЛИХА НЕДОВРШЕНИХ И ГОТОВИХ ПРОИЗВОДА И НЕДОВРШЕНИХ УСЛУГА	1021		296.935	258.764
631	IV СМАЊЕЊЕ ВРЕДНОСТИ ЗАЛИХА НЕДОВРШЕНИХ И ГОТОВИХ ПРОИЗВОДА И НЕДОВРШЕНИХ УСЛУГА	1022		244.226	326.482
51 осим 513	V ТРОШКОВИ МАТЕРИЈАЛА	1023		9.233.357	8.286.652
513	VI ТРОШКОВИ ГОРИВА И ЕНЕРГИЈЕ	1024		1154921	1.074.329
52	VII ТРОШКОВИ ЗАРАДА, НАКНАДА ЗАРАДА И ОСТАЛИ ЛИЧНИ РАСХОДИ	1025		881.733	855.777
53	VIII ТРОШКОВИ ПРОИЗВОДНИХ УСЛУГА	1026		763.168	938.029
540	IX ТРОШКОВИ АМОРТИЗАЦИЈЕ	1027		373.457	256.259
541 до 549	X ТРОШКОВИ ДУГОРОЧНИХ РЕЗЕРВИСАЊА	1028		14.368	
55	XI НЕМАТЕРИЈАЛНИ ТРОШКОВИ	1029		125.410	115.480
	В. ПОСЛОВНИ ДОБИТАК (1001 - 1018) ≥ 0	1030		1.134.379	435.389
	Г. ПОСЛОВНИ ГУБИТАК (1018 - 1001) ≥ 0	1031		0	0

66	Д. ФИНАНСИЈСКИ ПРИХОДИ(1033 + 1038 + 1039)	1032		83.750	146.701
66 осим 662, 663 и 664	I ФИНАНСИЈСКИ ПРИХОДИ ОД ПОВЕЗАНИХ ЛИЦА И ОСТАЛИ ФИНАНСИЈСКИ ПРИХОДИ (1034 + 1035 + 1036 + 1037)	1033		32.290	82.919
660	1. Финансијски приходи од матичних и зависних правних лица	1034		32.290	82.919
661	2. Финансијски приходи од осталих повезаних правних лица	1035			
665	3. Приходи од учешћа у добитку придружених правних лица и заједничких подухвата	1036			
669	4. Остали финансијски приходи	1037			
662	II ПРИХОДИ ОД КАМАТА (ОД ТРЕЋИХ ЛИЦА)	1038		302	312
663 и 664	III ПОЗИТИВНЕ КУРСНЕ РАЗЛИКЕ И ПОЗИТИВНИ ЕФЕКТИ ВАЛУТНЕ КЛАУЗУЛЕ (ПРЕМА ТРЕЋ. ЛИЦ.)	1039		51.158	63.470
56	Ђ. ФИНАНСИЈСКИ РАСХОДИ (1041 + 1046 + 1047)	1040		275.410	519.134
56 осим 562, 563 и 564	I ФИНАНСИЈСКИ РАСХОДИ ИЗ ОДНОСА СА ПОВЕЗАНИМ ПРАВНИМ ЛИЦИМА И ОСТАЛИ ФИНАНСИЈСКИ РАСХОДИ (1042 + 1043 + 1044 + 1045)	1041		33.529	49.943
560	1. Финансијски расходи из односа са матичним и зависним правним лицима	1042		33.529	49.943
561	2. Финансијски расходи из односа са осталим повезаним правним лицима	1043			
565	3. Расходи од учешћа у губитку придружених правних лица и заједничких подухвата	1044			
566 и 569	4. Остали финансијски расходи	1045			
562	II РАСХОДИ КАМАТА (ПРЕМА ТРЕЋИМ ЛИЦИМА)	1046		145.777	117.168
563 и 564	III НЕГАТИВНЕ КУРСНЕ РАЗЛИКЕ И НЕГАТИВНИ ЕФЕКТИ ВАЛУТНЕ КЛАУЗУЛЕ (ПРЕМА ТРЕЋ.ЛИЦ.)	1047		96.104	352.023
	Е. ДОБИТАК ИЗ ФИНАНСИРАЊА (1032 - 1040)	1048		0	0
	Ж. ГУБИТАК ИЗ ФИНАНСИРАЊА (1040 - 1032)	1049		191.660	372.433
683 и 685	З. ПРИХОДИ ОД УСКЛАЂИВАЊА ВРЕДНОСТИ ОСТАЛЕ ИМОВИНЕ КОЈА СЕ ИСКАЗУЈЕ ПО ФЕР ВРЕДНОСТИ КРОЗ БИЛАНС УСПЕХА	1050		162	207
583 и 585	И. РАСХОДИ ОД УСКЛАЂИВАЊА ВРЕДНОСТИ ОСТАЛЕ ИМОВИНЕ КОЈА СЕ ИСКАЗУЈЕ ПО ФЕР ВРЕДНОСТИ КРОЗ БИЛАНС УСПЕХА	1051		25.748	3.835
67 и 68 осим 683 и 685	Ј. ОСТАЛИ ПРИХОДИ	1052		18.513	26.395
57 и 58,осим 583 и 585	К. ОСТАЛИ РАСХОДИ	1053		10.052	35.543
	Л. ДОБИТАК ИЗ РЕДОВНОГ ПОСЛОВАЊА ПРЕ ОПОРЕЗИВАЊА (1030 - 1031 + 1048 - 1049 + 1050 - 1051 + 1052 - 1053)	1054		925.594	50.180
	Љ. ГУБИТАК ИЗ РЕДОВНОГ ПОСЛОВАЊА ПРЕ ОПОРЕЗИВАЊА (1031 - 1030 + 1049 - 1048 + 1051 - 1050 + 1053 - 1052)	1055		0	0
69-59	М. НЕТО ДОБИТАК ПОСЛОВАЊА КОЈЕ СЕ ОБУСТАВЉА, ЕФЕКТИ ПРОМЕНЕ РАЧУНОВОДСТВЕНЕ ПОЛИТИКЕ И ИСПРАВКА ГРЕШАКА ИЗ РАНИЈИХ ПЕРИОДА	1056		62	3.595
59-69	Н. НЕТО ГУБИТАК ПОСЛОВАЊА КОЈЕ СЕ ОБУСТАВЉА, РАСХОДИ ПРОМЕНЕ ЕФЕКТИ ПРОМЕНЕ РАЧУНОВОДСТВЕНЕ ПОЛИТИКЕ И ИСПРАВКА ГРЕШАКА ИЗ РАНИЈИХ ПЕРИОДА	1057			
	Њ. ДОБИТАК ПРЕ ОПОРЕЗИВАЊА (1054 - 1055 + 1056 - 1057)	1058		925.656	53.775
	О. ГУБИТАК ПРЕ ОПОРЕЗИВАЊА (1055 - 1054 + 1057 - 1056)	1059		0	0
	П. ПОРЕЗ НА ДОБИТАК				
721	I ПОРЕСКИ РАСХОД ПЕРИОДА	1060			
део 722	II ОДЛОЖЕНИ ПОРЕСКИ РАСХОДИ ПЕРИОДА	1061		23.338	44.705
део 722	III ОДЛОЖЕНИ ПОРЕСКИ ПРИХОДИ ПЕРИОДА	1062			
723	Р. ИСПЛАЋЕНА ЛИЧНА ПРИМАЊА ПОСЛОДАВЦА	1063			

	С. НЕТО ДОБИТАК (1058 - 1059 - 1060 - 1061 + 1062 - 1063)	1064		902.318	9.070
	Т. НЕТО ГУБИТАК (1059 - 1058 + 1060 + 1061 - 1062 + 1063)	1065		0	0
	I НЕТО ДОБИТАК КОЈИ ПРИПАДА МАЊИНСКИМ УЛАГАЧИМА	1066			
	II НЕТО ДОБИТАК КОЈИ ПРИПАДА ВЕЋИНСКОМ ВЛАСНИКУ	1067			
	III НЕТО ГУБИТАК КОЈИ ПРИПАДА МАЊИНСКИМ УЛАГАЧИМА	1068			
	IV НЕТО ГУБИТАК КОЈИ ПРИПАДА ВЕЋИНСКОМ ВЛАСНИКУ	1069			
	V ЗАРАДА ПО АКЦИЈИ				
	1. Основна зарада по акцији	1070			
721	2. Умањена (разводњена) зарада по акцији	1071			

у СЕВОЈНУ

дана 25.02. 2016. године



Законски заступник

[Handwritten signature]

Попуњава правно лице - предузетник

Матични број **0 7 6 0 6 2 6 5** Шифра делатности **2 4 4 2** ПИБ **1 0 1 5 0 0 8 8 6**

Назив **Импол Севал а.д.**

Седиште **Севојно**

ИЗВЕШТАЈ О ОСТАЛОМ РЕЗУЛТАТУ

за период од **01.01. до 31.12.2015. године**

- ухиљадамадинара -

Група рачуна, рачун	ПОЗИЦИЈА	АОП	Напомена број	Износ	
				Текућа година	Претходна година
1	2	3	4	5	6
	А. НЕТО РЕЗУЛТАТ ИЗ ПОСЛОВАЊА				
	I. НЕТО ДОБИТАК (АОП 1064)	2001		902.318	9.070
	II. НЕТО ГУБИТАК (АОП 1065)	2002			
	Б. ОСТАЛИ СВЕОБУХВАТНИ ДОБИТАК ИЛИ ГУБИТАК				
	а) Ставке које неће бити рекласификоване у Билансу успеха у будућим периодима				
	1. Промене ревалоризације нематеријалне имовине, некретнина, постројења и опреме				
330	а) повећање ревалоризационих резерви	2003			
	б) смањење ревалоризационих резерви	2004			
	2. Актуарски добици или губици по основу планова дефинисаних примања				
331	а) добици	2005			
	б) губици	2006			
	3. Добици или губици по основу улагања у власничке инструменте капитала				
332	а) добици	2007			
	б) губици	2008			
	4. Добици или губици по основу удела у осталом свеобухватном добитку или губитку придружених друштава				
333	а) добици	2009			
	б) губици	2010			
	б) Ставке које накнадно могу бити рекласификоване у Билансу успеха у будућим периодима				
	1. Добици или губици по основу прерачуна финансијских извештаја иностраног пословања				
334	а) добици	2011			
	б) губици	2012			

Група рачуна, рачун	ПОЗИЦИЈА	АОП	Напомена број	Износ	
				Текућа година	Претходна година
1	2	3	4	5	6
335	2. Добици или губици од инструмената заштите нето улагања у инострано пословање				
	а) добиици	2013			
	б) губици	2014			
336	3. Добици или губици по основу инструмената заштите ризика (хеџинга) новчаног тока				
	а) добиици	2015			
	б) губици	2016			
337	4. Добици или губици по основу хартија од вредности расположивих за продају				
	а) добиици	2017			
	б) губици	2018			
	I. ОСТАЛИ БРУТО СВЕОБУХВАТНИ ДОБИТАК (2003 + 2005 + 2007 + 2009 + 2011 + 2013 + 2015 + 2017) - (2004 + 2006 + 2008 + 2010 + 2012 + 2014 + 2016 + 2018) ≥ 0	2019			
	II. ОСТАЛИ БРУТО СВЕОБУХВАТНИ ГУБИТАК (2004 + 2006 + 2008 + 2010 + 2012 + 2014 + 2016 + 2018) - (2003 + 2005 + 2007 + 2009 + 2011 + 2013 + 2015 + 2017) ≥ 0	2020			
	III. ПОРЕЗ НА ОСТАЛИ СВЕОБУХВАТНИ ДОБИТАК ИЛИ ГУБИТАК ПЕРИОДА	2021			
	IV. НЕТО ОСТАЛИ СВЕОБУХВАТНИ ДОБИТАК (2019 - 2020 - 2021) ≥ 0	2022			
	V. НЕТО ОСТАЛИ СВЕОБУХВАТНИ ГУБИТАК (2020 - 2019 + 2021) ≥ 0	2023			
	В. УКУПАН НЕТО СВЕОБУХВАТНИ РЕЗУЛТАТ ПЕРИОДА				
	I. УКУПАН НЕТО СВЕОБУХВАТНИ ДОБИТАК (2001 - 2002 + 2022 - 2023) ≥ 0	2024		902.318	9.070
	II. УКУПАН НЕТО СВЕОБУХВАТНИ ГУБИТАК (2002 - 2001 + 2023 - 2022) ≥ 0	2025			
	Г. УКУПАН НЕТО СВЕОБУХВАТНИ ДОБИТАК ИЛИ ГУБИТАК (2027 + 2028) = АОП 2024 ≥ 0 или АОП 2025 > 0	2026			
	1. Приписан већинским власницима капитала	2027			
	2. Приписан власницима који немају контролу	2028			

у СЕВОЈНУ

дана 07.03. 2016. године



Законски
заступник

[Handwritten signature]

НАЗИВ: ИМПОЛ СЕВАЛ А.Д.	ПИБ: 101500886	ШИФРА
СЕДИШТЕ: Севојно, Првомајска бб	МБ: 07606265	ДЕЛАТНОСТИ: 2442

ИЗВЕШТАЈ О ТОКОВИМА ГОТОВИНЕ ИМПОЛ СЕВАЛ А.Д. за период 01.01-31.12.2015. године

- у хиљадама динара -

Позиција	АОР	Износ	
		Текућа година	Претходна година
А. ТОКОВИ ГОТОВИНЕ ИЗ ПОСЛОВНИХ АКТИВНОСТИ			
I. Приливи готовине из пословних активности (1 до 3)	3001	14.383.096	12.265.010
1. Продаја и примљени аванси	3002	13.861.047	11.824.516
2. Примљене камате из пословних активности	3003	302	312
3. Остали приливи из редовног пословања	3004	521.747	440.182
II. Одливи готовине из пословних активности (1 до 5)	3005	13.277.471	12.177.183
1. Исплате добављачима и дати аванси	3006	12.231.602	11.142.672
2. Зараде, накнаде зарада и остали лични расходи	3007	875.653	878.351
3. Плаћене камате	3008	149.413	116.348
4. Порез на добитак	3009	0	0
5. Одливи по основу осталих јавних прихода	3010	20.803	39.812
III. Нето прилив готовине из пословних активности (I-II)	3011	1.105.625	87.827
IV. Нето одлив готовине из пословних активности (II-I)	3012	0	0
Б. ТОКОВИ ГОТОВИНЕ ИЗ АКТИВНОСТИ ИНВЕСТИРАЊА			
I. Приливи готовине из активности инвестирања (1 до 5)	3013	156	285.593
1. Продаја акција и удела (нето приливи)	3014	0	0
2. Продаја нематеријалне имовине, некретнина, постројења, опреме и биолошких средстава	3015	0	0
3. Остали финансијски пласмани (нето приливи)	3016	0	273.526,00
4. Примљене камате из активности инвестирања	3017	156	8.880,00
5. Примљене дивиденде	3018	0	3.187,00
II. Одливи готовине из активности инвестирања (1 до 3)	3019	762.738	663.486
1. Куповина акција и удела (нето одливи)	3020	0	0
2. Куповина нематеријалне имовине, некретнина, постројења, опреме и биолошких средстава	3021	760.045	663.486
3. Остали финансијски пласмани (нето одливи)	3022	2.693	0
III. Нето прилив готовине из активности инвестирања (I-II)	3023	0	0
IV. Нето одлив готовине из активности инвестирања (II-I)	3024	762.582	377.893
В. ТОКОВИ ГОТОВИНЕ ИЗ АКТИВНОСТИ ФИНАНСИРАЊА			
I. Приливи готовине из активности финансирања (1 до 5)	3025	0	217.539
1. Увећање основног капитала	3026	0	0
2. Дугорочни кредити (нето приливи)	3027	0	158.914
3. Краткорочни кредити (нето приливи)	3028	0	58.625
4. Остале дугорочне обавезе	3029	0	0
5. Остале краткорочне обавезе	3030	0	0
II. Одливи готовине из активности финансирања (1 до 6)	3031	429.146	28.269
1. Откуп сопствених акција и удела	3032	0	0
2. Дугорочни кредити (одливи)	3033	429.146	0
3. Краткорочни кредити (одливи)	3034	0	0
4. Остале обавезе (одливи)	3035	0	0
5. Финансијски лизинг	3036	0	0
6. Исплаћене дивиденде	3037	0	28.269
III. Нето прилив готовине из активности финансирања (I-II)	3038	0	189.270
IV. Нето одлив готовине из активности финансирања (II-I)	3039	429.146	0
Г. СВЕГА ПРИЛИВ ГОТОВИНЕ (3001 + 3013 + 3025)	3040	14.383.252	12.768.142
Д. СВЕГА ОДЛИВ ГОТОВИНЕ (3005 + 3019 + 3031)	3041	14.469.355	12.868.938
Ђ. НЕТО ПРИЛИВ ГОТОВИНЕ (3040 - 3041)	3042	0	0
Е. НЕТО ОДЛИВ ГОТОВИНЕ (3041 - 3040)	3043	86.103	100.796
Ж. ГОТОВИНА НА ПОЧЕТКУ ОБРАЧУНСКОГ ПЕРИОДА	3044	244.452	345.248
З. ПОЗИТИВНЕ КУРСНЕ РАЗЛИКЕ ПО ОСНОВУ ПРЕРАЧУНА ГОТОВИНЕ	3045	0	0
И. НЕГАТИВНЕ КУРСНЕ РАЗЛИКЕ ПО ОСНОВУ ПРЕРАЧУНА ГОТОВИНЕ	3046	0	0
Ј. ГОТОВИНА НА КРАЈУ ОБРАЧУНСКОГ ПЕРИОДА (3042 - 3043 + 3044 + 3045 - 3046)	3047	158.349	244.452

у СЕВОЈНУ

дана 07.03. 20 16. године



Законски заступник

[Handwritten signature]

Попуњава правно лице - предузетник

Матични број	0	7	6	0	6	2	6	5	Шифра делатности	2	4	4	2	ПИБ	1	0	1	5	0	0	8	8	6
Назив	Импол Севал а.д.																						
Седиште	Севојно																						

ИЗВЕШТАЈ О ПРОМЕНАМА НА КАПИТАЛУ

за период од 01.01. до 31.12. 2015. године

- у хиљадама динара -

Редни број	ОПИС	Компоненте капитала					
		АОП	30	АОП	31	АОП	32
			Основни капитал		Уписани а не уплаћени капитал		Резерве
1	2		3		4		5
1.	Почетно стање претходне године на дан 01.01. 2014.						
	а) дуговни салдорачуна	4001		4019		4037	
	б) потражнисалдорачуна	4002	954.342	4020		4038	40.295
2.	Исправка материјалнозначајних грешака и промена рачуноводствених политика						
	а) исправке на дуговној страни рачуна	4003		4021		4039	
	б) Исправкена потражној страни рачуна	4004		4022		4040	
3.	Кориговано почетно стање претходне године на дан 01.01. 2014.						
	а) кориговани дуговни салдо рачуна (1а + 2а - 2б) ≥ 0	4005		4023		4041	
	б) кориговани потражни салдо рачуна (1б - 2а + 2б) ≥ 0	4006	954.342	4024		4042	40.295
4.	Промене у претходној 2014. години						
	а) промет на дуговној страни рачуна	4007		4025		4043	
	б) промет на потражној страни рачуна	4008		4026		4044	12.530
5.	Стање на крају претходне године 31.12.2014.						
	а) дуговни салдо рачуна (3а + 4а - 4б) ≥ 0	4009		4027		4045	
	б) потражни салдо рачуна (3б - 4а + 4б) ≥ 0	4010	954.342	4028		4046	52.825
6.	Исправка материјално значајних грешака и промена рачуноводствених политика						
	а) исправке на дуговној страни рачуна	4011		4029		4047	
	б) исправке на потражној страни рачуна	4012		4030		4048	
7.	Кориговано почетно стање текуће година на дан 01.01. 2015.						
	а) кориговани дуговни салдо рачуна (5а + 6а - 6б) ≥ 0	4013		4031		4049	
	б) кориговани потражни салдо рачуна (5б - 6а + 6б) ≥ 0	4014	954.342	4032		4050	52.825
8.	Промене у текућој 2015. години						
	а) промет на дуговној страни рачуна	4015		4033		4051	
	б) промет на потражној страни рачуна	4016		4034		4052	453
9.	Стање на крају текуће године 31.12. 2015.						
	а) дуговни салдо рачуна (7а + 8а - 8б) ≥ 0	4017		4035		4053	
	б) потражни салдо рачуна (7б - 8а + 8б) ≥ 0	4018	954.342	4036		4054	53.278

Редни Број	ОПИС	Компоненте капитала					
		АОП	35	АОП	047 и 237	АОП	34
			Губитак		Откупљене сопствене акције		Нераспоређени добитак
	2		6		7		8
	Почетно стање претходне године на дан 01.01. 2014. ____						
1.	а) дуговни салдо рачуна	4055		4073		4091	
	б) потражни салдо рачуна	4056		4074		4092	924.917
	Исправка материјално значајних грешака и промена рачуноводствених политика						
2.	а) исправке на дуговној страни рачуна	4057		4075		4093	
	б) исправке на потражној страни рачуна	4058		4076		4094	
	Кориговано почетно стање претходне године на дан 01.01. 2014. ____						
3.	а) кориговани дуговни салдо рачуна (1а + 2а - 2б) ≥ 0	4059		4077		4095	
	б) кориговани потражни салдо рачуна (1б - 2а + 2б) ≥ 0	4060		4078		4096	924.917
	Промене у претходној 2014. ____ години						
4.	а) промет на дуговној страни рачуна	4061		4079		4097	40.799
	б) промет на потражној страни рачуна	4062		4080		4098	9.070
	Стање на крају претходне године 31.12. 2014. ____						
5.	а) дуговни салдо рачуна (3а + 4а - 4б) ≥ 0	4063		4081		4099	
	б) потражни салдо рачуна (3б - 4а + 4б) ≥ 0	4064		4082		4100	893.188
	Исправк материјално значајних грешака и промена рачуноводствених политика						
6.	а) исправке на дуговној страни рачуна	4065		4083		4101	
	б) исправке на потражној страни рачуна	4066		4084		4102	
	Кориговано почетно стање текуће године на дан 01.01. 2015. ____						
7.	а) кориговани дуговни салдо рачуна (5а + 6а - 6б) ≥ 0	4067		4085		4103	
	б) кориговани потражни салдо рачуна (5б - 6а + 6б) ≥ 0	4068		4086		4104	893.188
	Промене у текућој 2015. ____ години						
8.	а) промет на дуговној страни рачуна	4069		4087		4105	453
	б) промет на потражној страни рачуна	4070		4088		4106	902.633
	Стање на крају текуће године 31.12. 2015. ____						
9.	а) дуговни салдо рачуна (7а + 8а - 8б) ≥ 0	4071		4089		4107	
	б) потражни салдо рачуна (7б - 8а + 8б) ≥ 0	4072		4090		4108	1.795.368

Редни број	ОПИС	Компоненте осталог резултата					
		АОП	330	АОП	331	АОП	332
			Ревалоризационе резерве		Актуарски добици или губици		Добици или губици по основу улагања у власничке инструменте капитала
1	2		9		10		11
1.	Почетностање претходне године адан 01.01. 2014. ____						
	а) дуговнисалдорачуна	4109		4127		4145	
	б) потражнисалдорачуна	4110	801.914	4128		4146	
2.	Исправка материјално значајних грешака и промена рачуноводствених политика						
	а) исправкена дуговној страни рачуна	4111		4129		4147	
	б) исправкена потражној страни рачуна	4112		4130		4148	
3.	Кориговано почетно стање претходне године адан 01.01. 2014. ____						
	а) кориговани дуговнисалдорачуна ($1а + 2а - 2б) \geq 0$)	4113		4131		4149	
	б) кориговани потражнисалдорачуна ($1б - 2а + 2б) \geq 0$)	4114	801.914	4132		4150	
4.	Промене у претходној 2014. ____ години						
	а) прометна дуговној страни рачуна	4115		4133		4151	
	б) прометна потражној страни рачуна	4116		4134		4152	
5.	Стање на крају претходне године 31.12. 2014. ____						
	а) дуговнисалдорачуна ($3а + 4а - 4б) \geq 0$)	4117		4135		4153	
	б) потражнисалдорачуна ($3б - 4а + 4б) \geq 0$)	4118	801.914	4136		4154	
6.	Исправка материјално значајних грешака и промена рачуноводствених политика						
	а) исправкена дуговној страни рачуна	4119		4137		4155	
	б) исправкена потражној страни рачуна	4120		4138		4156	
7.	Кориговано почетно стање текуће године адан 01.01. 2015. ____						
	а) кориговани дуговнисалдорачуна ($5а + 6а - 6б) \geq 0$)	4121		4139		4157	
	б) кориговани потражнисалдорачуна ($5б - 6а + 6б) \geq 0$)	4122	801.914	4140		4158	
8.	Промене у текућој 2015. ____ години						
	а) прометна дуговној страни рачуна	4123	325	4141		4159	
	б) прометна потражној страни рачуна	4124	9	4142		4160	
9.	Стање на крају текуће године 31.12. 2015. ____						
	а) дуговнисалдорачуна ($7а + 8а - 8б) \geq 0$)	4125		4143		4161	
	б) потражнисалдорачуна ($7б - 8а + 8б) \geq 0$)	4126	801.598	4144		4162	

Редн и број	ОПИС	Компоненте осталог резултата					
		АОП	333	АОП	334 и 335	АОП	336
			Добици или губици по основу удела у осталом добитку или губитку придружених друштва		Добици или губици по основу иностраног пословања и прерачуна финансијских извештаја		Добици или губици по основу хеџинга новчаног тока
1	2		12		13		14
	Почетно стање претходне године на дан 01.01. 2014. ____						
1.	а) дуговни салдорачуна	4163		4181		4199	
	б) потражни салдорачуна	4164		4182		4200	
	Исправка материјално значајних грешака и промена рачуноводствених политика						
2.	а) исправке на дуговој страни рачуна	4165		4183		4201	
	б) исправке на потражној страни рачуна	4166		4184		4202	
	Кориговано почетно стање претходне године на дан 01.01. 2014. ____						
3.	а) кориговани дуговни салдорачуна ($1а + 2а - 2б \geq 0$)	4167		4185		4203	
	б) кориговани потражни салдорачуна ($1б - 2а + 2б \geq 0$)	4168		4186		4204	
	Промене у претходној 2014. ____ години						
4.	а) промет на дуговој страни рачуна	4169		4187		4205	
	б) промет на потражној страни рачуна	4170		4188		4206	
	Стање на крају претходне године 31.12. 2014. ____						
5.	а) дуговни салдорачуна ($3а + 4а - 4б \geq 0$)	4171		4189		4207	
	б) потражни салдорачуна ($3б - 4а + 4б \geq 0$)	4172		4190		4208	
	Исправка материјално значајних грешака и промена рачуноводствених политика						
6.	а) исправке на дуговој страни рачуна	4173		4191		4209	
	б) исправке на потражној страни рачуна	4174		4192		4210	
	Кориговано почетно стање текуће године на дан 01.01. 2015. ____						
7.	а) кориговани дуговни салдорачуна ($5а + 6а - 6б \geq 0$)	4175		4193		4211	
	б) кориговани потражни салдорачуна ($5б - 6а + 6б \geq 0$)	4176		4194		4212	
	Промене у текућој 2015. ____ години						
8.	а) промет на дуговој страни рачуна	4177		4195		4213	
	б) промет на потражној страни рачуна	4178		4196		4214	
	Стање на крају текуће године 31.12. 2015. ____						
9.	а) дуговни салдорачуна ($7а + 8а - 8б \geq 0$)	4179		4197		4215	
	б) потражни салдорачуна ($7б - 8а + 8б \geq 0$)	4180		4198		4216	

Редни број	ОПИС	Компоненте осталог резултата		АОП	Укупан капитал [\sum (ред 16 кол 3 до кол 15) - \sum (ред 1а кол 3 до кол 15)] ≥ 0	АОП	Губитак изнад капитала [\sum (ред 1а кол 3 до кол 15) - \sum (ред 16 кол 3 до кол 15)] ≥ 0
		АОП	337				
			Добици или губици по основу ХОВ расположивих за продају				
1	2		15		16		17
1.	Почетно стање претходне године на дан 01.01. 2014.						
	а) дуговни салдо рачуна	4217		4235	2.721.468	4244	
	б) потражни салдо рачуна	4218					
2.	Исправка материјално значајних грешака и промена рачуноводствених политика						
	а) исправке на дуговној страни рачуна	4219		4236		4245	
	б) исправке на потражној страни рачуна	4220					
3.	Кориговано почетно стање претходне године на дан 01.01. 2014.						
	а) кориговани дуговни салдо рачуна ($1а + 2а - 2б$) ≥ 0	4221		4237	2.721.468	4246	
	б) кориговани потражни салдо рачуна ($1б - 2а + 2б$) ≥ 0	4222					
4.	Промене у претходној 2014. години						
	а) промет на дуговној страни рачуна	4223		4238		4247	
	б) промет на потражној страни рачуна	4224					
5.	Стање на крају претходне године 31.12. 2014.						
	а) дуговни салдо рачуна ($3а + 4а - 4б$) ≥ 0	4225		4239	2.702.269	4248	
	б) потражни салдо рачуна ($3б - 4а + 4б$) ≥ 0	4226					
6.	Исправка материјално значајних грешака и промена рачуноводствених политика						
	а) исправке на дуговној страни рачуна	4227		4240		4249	
	б) исправке на потражној страни рачуна	4228					
7.	Кориговано почетно стање текуће године на дан 01.01. 2015.						
	а) кориговани дуговни салдо рачуна ($5а + 6а - 6б$) ≥ 0	4229		4241	2.702.269	4250	
	б) кориговани потражни салдо рачуна ($5б - 6а + 6б$) ≥ 0	4230					
8.	Промене у текућој 2015. години						
	а) промет на дуговној страни рачуна	4231		4242		4251	
	б) промет на потражној страни рачуна	4232					
9.	Стање на крају текуће године 31.12. 2015.						
	а) дуговни салдо рачуна ($7а + 8а - 8б$) ≥ 0	4233		4243	3.604.586	4252	
	б) потражни салдо рачуна ($7б - 8а + 8б$) ≥ 0	4234					

у СЕВОЈИНУ

дана 07.03. 20 16. године



Законски заступник

**IMPOL SEVAL Valjaonica aluminijuma a.d.
SEVOJNO**

**NAPOMENE UZ
FINANSIJSKI IZVEŠTAJ
ZA 2015. GODINU**

Sevojno, mart 2016.godine

Sadržaj

1. OPŠTI PODACI	3
2. RAČUNOVODSTVENE POLITIKE	4
2.1. Nematerijalna imovina	4
2.2. Nekretnine, postrojenja, oprema	4
2.2.1. Vrednovanje nekretnina, postrojenja i opreme i njihovo otpisivanje	5
2.3. Investicione nekretnine.....	8
2.4. Dugoročni finansijski plasmani	8
2.5. Zalihe	8
2.6. Usluge prerade	9
2.7. Kratkoročna potraživanja i plasmani	9
2.8. Dugoročne i kratkoročne obaveze.....	9
2.9. Dugoročna rezervisanja	9
2.10. Prihodi i rashodi	10
2.11. Troškovi pozajmljivanja	10
2.12. Preračunavanje sredstava i obaveza u stranim sredstvima plaćanja	10
2.13. Porezi i doprinosi.....	10
3. ANALIZA POZICIJA BILANSA STANJA I BILANSA USPEHA	11
3.1. Nematerijalna imovina	11
3.2. Nekretnine, postrojenja i oprema	11
3.3. DUGOROČNI FINANSIJSKI PLASMANI	13
3.3.1. Učešća u kapitalu povezanih lica	13
3.3.2. Ostala učešća u kapitalu	13
3.3.3. Dugoročni plasmani povezanim pravnim licima	13
3.3.4. Ostali dugoročni finansijski plasmani	14
3.4. ZALIHE	14
3.5. POTRAŽIVANJA	14
3.6. KRATKOROČNI FINANSIJSKI PLASMANI	15
3.7. GOTOVINSKI EKVIVALENTI I GOTOVINA	16
3.8. POREZ NA DODATU VREDNOST I AVR.....	16
3.9. KAPITAL.....	17
3.10. DUGOROČNA REZERVISANJA I OBAVEZE	18
3.10.1. Dugoročna rezervisanja	18
3.10.2. Dugoročne obaveze	18
3.11. Odložene poreske obaveze	20
3.12. KRATKOROČNE OBAVEZE	20
3.12.1. Kratkoročne finansijske obaveze	20
3.13. PRIMLJENI AVANSI, DEPOZITI I KAUCIJE	21
3.14. OBAVEZE IZ POSLOVANJA.....	21
3.15. Ostale kratkoročne obaveze.....	22
3.16. Obaveze po osnovu PDV i ostalih javnih prihoda i PVR	22
3.17. POSLOVNI PRIHODI.....	23
3.18. Prihodi od prodaje proizvoda i usluga.....	23
3.19. Drugi poslovni prihodi	23

3.20. POSLOVNI RASHODI.....	24
3.21. Povećanje vrednosti zaliha nedovršenih i gotovih proizvoda i nedovršenih usluga	24
3.22. Smanjenje vrednosti zaliha nedovršenih i gotovih proizvoda i nedovršenih usluga	24
3.23. Troškovi materijala.....	24
3.24. Troškovi goriva i energije	24
3.25. Troškovi zarada	25
3.26. Troškovi proizvodnih usluga.....	25
3.27. Troškovi amortizacije i rezervisanja	25
3.28. Troškovi dugoročnih rezervisanja	26
3.29. Nematerijalni troškovi.....	26
3.30. POSLOVNI DOBITAK	26
3.31. FINANSIJSKI PRIHODI	27
3.32. FINANSIJSKI RASHODI	27
3.33. GUBITAK FINANSIRANJA.....	27
3.34. Prihodi od usklađivanja vrednosti ostale imovine koja se iskazuje kroz Bilans uspeha po fer vrednosti	27
3.35. Rashodi od usklađivanja vrednosti ostale imovine koja se iskazuje kroz Bilans uspeha po fer vrednosti	27
3.36. OSTALI PRIHODI.....	27
3.37. OSTALI RASHODI.....	28
3.38. DOBITAK IZ REDOVNOG POSLOVANJA PRE OPOREZIVANJA.....	28
3.39. Neto dobitak poslovanja koje se obustavlja, efekti promene računovodstvene politike i ispravka greške iz ranijih perioda	28
3.40. DOBITAK PRE OPOREZIVANJA	28
3.41. Odloženi poreski rashodi perioda	28
3.41.1. Efektivna poreska stopa	29
3.42. NETO DOBITAK.....	29
3.43. Sudski sporovi	30
3.43.1. Sudski radni sporovi u kojima je Impol Seval a.d. tužena strana	30
3.43.2. Sudski privredni sporovi u kojima je Impol Seval a.d. tužena strana	31
3.43.3. Sudski privredni sporovi u kojima je Impol Seval a.d. tužilac	31
3.45. Upravljanje rizicima.....	31
3.45.1. Upravljanje finansijskim rizikom.....	31
3.45.2. Upravljanje rizikom kapitala	32
4. DEVIZNI KURSEVI.....	33
5. Važniji poslovni događaji koji su nastupili nakon protoka poslovne godine za koju je izveštaj pripremljen	33

1. OPŠTI PODACI

IMPOL SEVAL Valjaonica Aluminijuma a.d. Sevojno je konstituisan kao akcionarsko društvo 16.10.2002. god. nakon što je na raspisanom tenderu IMPOL d.o.o. Slovenska Bistrica kupila 70% društvenog kapitala Preduzeća Valjaonica aluminijuma, Društveno preduzeće, Sevojno.

Naziv firme je: IMPOL SEVAL Valjaonica Aluminijuma a.d. Sevojno, sa skraćenim nazivom Impol Seval a.d. Sevojno

Adresa Društva: Sevojno, Prvomajska bb
Društvo je registrovano 24.10.2002. god. u Trgovinskom sudu u Užicu pod brojem Fi 756/02

Matični broj: 07606265

Šifra delatnosti: 2442 – proizvodnja aluminijuma

Generalni Direktor Društva: Ninko Tešić, dipl.ecc

Web site: www.seval.rs

E-mail adresa: office@seval.rs

Impol Seval Valjaonica aluminijuma a.d. raspolaže sa 942.287 običnih akcija nominalne vrednosti od 1.000,00 din. po akciji, sa sledećom strukturom:

- IMPOL d.o.o. Slovenska Bistrica je vlasnik 70% akcija
- Ostali akcionari (zaposleni i bivši zaposleni) poseduju 15% akcija i
- Privatizacioni registar ima preostalih 15% akcija.

Odlukama Upravnog odbora od 25. i 26. oktobra 2004. godine osnovana su tri jednočlana društva sa ograničenom odgovornošću koja su počela sa radom od 01.01.2005. godine čiji je 100% vlasnik Impol Seval a.d. Sevojno:

1. IMPOL SEVAL PKC – Pravno-Kadrovski centar d.o.o. Sevojno
2. IMPOL SEVAL Final – Finansije i računovodstvo d.o.o. Sevojno.
3. IMPOL SEVAL Tehnika d.o.o. Užice

Odlukama Upravnog odbora Finalizacije d.o.o. i Direktora Tehnike d.o.o. 10.10.2008. godine došlo je do statusne promene spajanja uz pripajanje između Finalizacije d.o.o. i Tehnike d.o.o., pri čemu je Finalizacija d.o.o. prestala da postoji pripajanjem Tehnici d.o.o. sa sedištem u Užicu.

4. Odlukom o osnivanju jednočlanog društva sa ograničenom odgovornošću Društvo je osnovalo 31.12.2010. godine jednočlano društvo sa ograničenom odgovornošću koje posluje pod poslovnim imenom IMPOL SEVAL PRESIDENT d.o.o. Zlatibor i bavi se hotelskim smeštajem i ugostiteljstvom.

Ugovorom o osnivanju Društva za upravljanje Slobodnom zonom od 10.03.2010. godine osnovano je Društvo za upravljanje Slobodnom zonom Užice d.o.o. Sevojno. Impol Seval a.d. ima udeo u iznosu 33,33% u osnovnom kapitalu Društva.

Osnovna delatnost Društva je proizvodnja aluminijuma. Impol Seval a.d. je jedini proizvođač valjanih proizvoda od aluminijuma i legura aluminijuma u Srbiji sa sledećim asortimanom:

- toplo valjane trake
- toplo valjane ploče
- hladno valjane trake
- hladno valjani limovi
- debeli limovi 3-5 mm
- orebrene trake i limovi
- bojene trake i limovi
- profilisani limovi, bojani i nebojeni
- embosirani limovi i trake
- finalni proizvodi za građevinarstvo

2. RAČUNOVODSTVENE POLITIKE

Računovodstvene politike su posebna načela, osnovi, pravila i praksa koju je usvojilo Društvo za pripremanje i prikazivanje finansijskih izveštaja u skladu sa MSFI/MRS i u skladu sa poslovnom i računovodstvenom politikom grupacije Impol d.o.o.

Izbor računovodstvenih politika izvršen je uz poštovanje opštih računovodstvenih načela, principa i pravila vrednovanja koji su propisani MSFI/MRS i ovim Pravilnikom i koji su primenljivi na konkretne uslove u Društvu.

Usvojene računovodstvene politike primenjuju se dosledno u dužem vremenskom periodu i mogu se menjati samo u slučaju promene MSFI/MRS ili ukoliko promene obezbeđuju pouzdanije i važnije informacije o finansijskom položaju i rezultatima poslovanja.

2.1. Nematerijalna imovina

Nematerijalna imovina sadržana je u nenovčanom obliku (koja ne predstavljaju fizička sredstva) kao što su: *goodwill*, patenti, licence, koncesije, zaštitni znakovi, žigovi, softveri, franšize, ulaganja u razvoj proizvodnje novih proizvoda, procesa.

Nematerijalna imovina predstavlja resurs Društva pod uslovom da ga Društvo može kontrolisati i da Društvo od tog nematerijalnog sredstva ostvaruje ekonomske koristi.

Nematerijalna imovina početno se vrednuje na osnovu nabavne cene ili cene koštanja. Nematerijalna imovina nakon početnog priznavanja iskazuje se po nabavnoj ceni ili ceni koštanja umanjenoj za ispravku vrednosti i akumuliranog gubitka po osnovu obezvređivanja.

Nematerijalna imovina podleže obračunu amortizacije, a amortizacija počinje da se obračunava od narednog meseca u odnosu na mesec u kojem je nematerijalna imovina raspoloživa za upotrebu. Osnovicu za amortizaciju nematerijalne imovine čini nabavna vrednost ili cena koštanja po odbitku njihove preostale vrednosti. Nematerijalna imovina otpisuje se putem proporcionalne stope amortizacije u roku od 5 godina, osim ulaganja čije korišćenje je utvrđeno ugovorom, kada se otpisivanje vrši u rokovima predviđenim ugovorom i *goodwill* koji se otpisuje u roku od 10 godina.

2.2. Nekretnine, postrojenja, oprema

Priznavanje, odmeravanje i evidentiranje nekretnina, postrojenja i opreme Društva vrši se u skladu sa MRS 16.

Početno priznavanje nekretnina, postrojenja i opreme vrši se po nabavnoj vrednosti ili po ceni koštanja samo pod uslovom:

- ako je verovatno da će se buduće ekonomske koristi povezane sa tim sredstvom prilivati u Društvo
- ako se nabavna vrednost može pouzdano odmeriti.

Priznavanje troškova nabavke prestaje kada se sredstvo nalazi na lokaciji i u stanju koje je neophodno za njegovo funkcionisanje.

Nekretnine, postrojenja i oprema obuhvataju materijalna sredstva čiji je vek trajanja duži od jedne godine i za koje je verovatno da će Društvo ostvariti u budućnosti ekonomske koristi (ostvarivati prihod) i čija je pojedinačna nabavna cena u vreme nabavke prema proceni rukovodioca računovodstva može da bude osnovno sredstvo.

Nekretnine, postrojenja i oprema čine grupu sredstava slične prirode i namene u poslovanju Društva:

- zemljište
- zgrade
- mašine
- motorna vozila
- nameštaj i nepokretni inventar
- kancelarijska oprema

Nabavna vrednost sastoji se od nabavne cene uvećane za sve zavisne troškove nabavke. Nabavna vrednost se može uvećati za kamate koje proizilaze iz kupovine osnovnih sredstava, u skladu sa MRS 23-Troškovi pozajmljivanja s tim da iznos nabavne vrednosti ne prelazi iznos troškova zamene ili iznos koji se može povratiti prodajom. Sredstva koja se izrađuju u sopstvenoj

režiji vrednuju se po ceni koštanja, pod uslovom da nije veća od neto prodajne vrednosti. U nabavnu vrednost se mogu uključiti i zarade proizvodnih radnika, s tim da iznos nabavne vrednosti ne prelazi iznos neto prodajne vrednosti, tj. iznos koji se može povratiti prodajom.

Naknadni izdaci za nekretnine, postrojenja i opremu priznaju se kao sredstvo samo kada se vrši:

- izmena i dogradnja postrojenja kojim se produžava koristan vek trajanja i povećanje kapaciteta
- dogradnja kojom se unapređuje i poboljšava kvalitet proizvoda, bitno smanjuje troškove proizvodnje u odnosu na troškove proizvodnje pre ulaganja
- usvajanje novih proizvodnih procesa (modernizacija) kojom se smanjuju prethodni troškovi proizvodnje

Važniji rezervni delovi i pomoćna oprema smatraju se nekretninama, postrojenjima i opremom kada Društvo očekuje da ih koristi duže od jednog obračunskog perioda i ako je pojedinačna nabavna cena značajnije vrednosti.

U skladu sa principima priznavanja definisanim u paragrafu 7 MRS 16- Nekretnine, postrojenja i oprema, u knjigovodstvenu vrednost se ne priznaju troškovi popravki, servisiranja, remonta postrojenja i opreme, već predstavljaju rashod u trenutku kada je nastao jer se sa njima obnavlja, a ne povećava prvobitno procenjeni standardni učinak.

2.2.1. Vrednovanje nekretnina, postrojenja i opreme i njihovo otpisivanje

Vrednovanje nekretnina, postrojenja i opreme nakon početnog priznavanja vrši se u skladu sa MRS 16-Nekretnine, postrojenja i oprema.

Nakon početnog vrednovanja sredstva Društvo se opredelilo za model revalorizacije prilikom odmeravanja vrednosti nekretnina, postrojenja i opreme u skladu sa MRS 16, paragraf 29-42. Model revalorizacije podrazumeva da, nakon što se priznaju kao sredstvo, nekretnine, postrojenja i oprema čija se fer vrednost može pouzdano odmeriti, knjiže se po revalorizovanom iznosu (fer vrednost na datum revalorizacije umanjena za naknadnu akumuliranu amortizaciju i naknadne akumulirane gubitke zbog umanjenja vrednosti). Revalorizacija se vrši dovoljno redovno, kako bi se obezbedilo da se knjigovodstvena vrednost bitno ne razlikuje od fer vrednosti.

Knjigovodstvena vrednost je iznos po kom se imovina (sredstvo) priznaje nakon oduzimanja akumulirane amortizacije i akumuliranih gubitaka po osnovu umanjenja vrednosti.

Fer vrednost se definiše kao iznos za koji se neko sredstvo može razmeniti između upoznatih, voljnih strana u okviru nezavisne transakcije.

Ako se vrši revalorizacija određene nekretnine, postrojenja i opreme, revalorizuje se celokupna grupa kojoj to sredstvo pripada.

Ako se knjigovodstvena vrednost sredstva poveća kao rezultat revalorizacije, to povećanje se priznaje u ukupnom ostalom rezultatu i akumulira u kapitalu, u okviru pozicije revalorizacione rezerve. Međutim, povećanje se priznaje kao prihod u Bilansu uspeha do onog iznosa do kojeg se stornira prethodno priznato revalorizaciono smanjenje istog sredstva u Bilansu uspeha.

Ako se knjigovodstvena vrednost sredstva smanji kao rezultat revalorizacije, to smanjenje se priznaje kao rashod. Međutim, smanjenje se priznaje u ukupnom ostalom rezultatu do iznosa postojećih revalorizacionih rezervi koje se odnosi na to sredstvo. Smanjenje priznato u ukupnom ostalom rezultatu smanjuje iznos akumuliran u kapitalu u okviru pozicije revalorizacionih rezervi.

Revalorizacione rezerve koje su sastavni deo kapitala, a koje se odnose na nekretnine, postrojenja i opremu, mogu se preneti direktno na neraspoređenu dobit kada sredstvo prestane da se priznaje. To podrazumeva prenos celokupnog ostatka kada se sredstvo povuče iz upotrebe ili otuđi.

Prilikom procene nekretnina, postrojenja i opreme procenjuju se sve nekretnine, sredstva i oprema iz grupe u kojoj to sredstvo pripada.

Kada ne postoji dokaz tržišne vrednosti zbog posebnosti postrojenja i opreme i zbog toga što se ona retko prodaju, procenjuje se po amortizacionoj vrednosti njihove zamene. Kada su promene fer vrednosti neznatne ne vrši se procena (revalorizacija).

Prva procena opreme po fer vrednosti Impol Seval a.d. je izvršena na dan 31.12.2004. godine. Za procenu je angažovan nezavisni procenitelj Ekonomski institut Beograd, pri čemu je kao metoda procene korišćen troškovni pristup.

Troškovni pristup bazira na pretpostavci zamene uloženi sredstava, odnosno utvrđivanje cene po kojoj bi se konkretna imovina sličnih karakteristika mogla nabaviti ili izraditi. Pri tome se podrazumeva da postoji supstitut konkretne vrste imovine sličnog stepena korisnosti. Troškovni metod se primenjuje u slučajevima kada je knjigovodstvena vrednost nerealno iskazana, najčešće kao posledica hiperinflacije, neusklađenosti realnog i zvaničnog kursa domaće valute i drugih neusklađenosti koja su u vremenskom periodu koji je prethodio datumu procene po fer vrednosti karakterisala privredu u Republici Srbiji.

Troškovni metod u proceni fer vrednosti sredstava polazi od identifikacije aktuelnih troškova zamene imovine koja je predmet procene, a zatim se oduzima gubitak vrednosti koji je prouzrokovan fizičkim pogoršanjem, funkcionalnom ili ekonomskom zastarelošću, što na kraju rezultira u procenjenoj sadašnjoj vrednosti.

Postoji više metoda određivanja aktuelne (sadašnje) vrednosti novih sredstava. Najvažniji metodi koji su korišćeni prilikom procene sredstava Društva su kombinacija metoda procene pojedinačnih komponenti, metode procene prema indeksu cena, metod troškovi-kapacitet i ostali inženjering metodi, u skladu sa specifičnim karakteristikama pojedinačne opreme i postrojenja.

<i>Knjigovodstvena sadašnja vrednost pre procene</i>	<i>Procenjena sadašnja vrednost</i>
179.683.395,43 din.	1.190.535.258,00 din.

Pozitivan efekat revalorizacije koji je proknjižen u korist revalorizacionih rezervi iznosi 1.029.131.587,78 dinara, a negativan efekat koji je priznat kao rashod u Bilansu uspeha u iznosu od 18.279.724,95 dinara.

Tokom 2015. godine izvršeno smanjenje revalorizacionih rezervi po osnovu rashoda prenosom u neraspoređenu dobit u iznosu od 324.927,32 dinara.

Preispitivanje tržišne (fer) vrednosti i ostatka vrednosti opreme, odnosno procena troškova zamene opreme koja je predmet procene vrši se svake godine na datum godišnjeg Bilansa. Procenu će vršiti komisija koju imenuje Direktor Društva.

Stalna radna grupa formirana od strane Generalnog direktora Društva preispitala je vrednost osnovnih sredstava i njihov preostali vek korišćenja sa stanjem na dan 31.12.2015. godine i konstatovala da je vrednost osnovnih sredstava i preostali vek korišćenja realno utvrđen. Nekretnine, postrojenja i oprema otpisuju se na teret rashoda putem amortizacije.

Metod amortizacije odražava način očekivanog trošenja budućih ekonomskih koristi. Metod amortizacije se proverava najmanje jednom godišnje, na kraju svake finansijske godine i ako postoje značajne promene u očekivanoj dinamici trošenja budućih ekonomskih koristi, metod se menja. Takva promena predstavlja promenu računovodstvene procene u skladu sa IAS 8.

Amortizacija se obračunava primenom proporcionalne metode na osnovicu koju čini revalorizovana vrednost. Proporcionalna amortizacija ima za rezultat konstantne troškove u toku korisnog veka sredstva.

Iznos nekretnine, postrojenja i opreme koji podleže amortizaciji otpisuje se sistematski tokom njihovog korisnog veka trajanja primenom proporcionalnih stopa amortizacije koje se utvrđuju putem sledećeg obrasca:

$$\text{stopa amortizacije} = 100 / \text{korisni vek trajanja sredstva}$$

Obračun amortizacije nekretnina, postrojenja i opreme počinje od narednog meseca u odnosu na mesec u kojem je sredstvo stavljeno u upotrebu.

Obračunati trošak amortizacije priznaje se kao rashod perioda u kome je nastao.

U Društvu se najčešće koriste sledeće stope amortizacije:

NAZIV OSNOVNOG SREDSTVA	STOPA AM (%)
ULJNA STANICA	8,00
REZERVOAR	10,00
GRADJ.OBJEKAT VODOSNABDEVANJA	2,50
DALJNOVODI	3,00
ZGRADA TRAFOSTANICE	2,00
TRAFOSTANICA OPREMA	5,00
KABLOVSKI RAZVODI	4,00
OSVETLJENJE HALE	2,00
VODOVODNA MREŽA	2,00
KANALIZACIJA	1,50
KOTLARNICA	4,00
TOPLOVOD	4,00
ELEKTRO KANALI	2,50
VODOSNABDEVANJE	3,30
HALA I ZGRADE	2,50
AUTOMATSKA VRATA NA HALI	12,50
SKLADIŠTE OTROVNIH MATERIJ	4,46
MAGACIN	3,00
TOPLOVOD	9,00
KLEŠTA, PEĆI	8,50
OPREMA LIVNICE II	1,93
PEĆ ZA GREJANJE PINOVA	12,50
PEĆI ZA TOPLJENJE	4,00
LIVNI STO 400X1600 GAUTCHI	10,00
REVITAL.PEĆI ZA ZAGR.BLOKOVA V1/3 EBNER	6,66
LINIJA ZA BOJ. GRAĐ. DEO V-9,LINIJA V-8/2	2,50
PPZ,VOD.STAN., PRER. OTP. VODA, DEMI NA V-9 I V-8/2	4,00
KOLICA ZA TRANSPORT TRAKA NA V-9	2,50
KRANOVI	4,00
MAKAZE	7,00
MAŠINA ZA ISTEZANJE TRAKA STREČER V-8	15,89
ŠTENDER	7,00
MAKAZE UNGERER	3,72
V-25 TESTERA	8,00
KORPE	8,00
MAŠ.ZA BOJENJE I LAKIRANJE OPREMA V-9	19,26
TOPLI VALJAČKI STAN V-2	3,26
POVEĆANJE POGON.SPREMNOSTI VALJ.STAN V2	3,33
POTPORNI VALJCI ZA V-2	5,00
RADNI VALJCI ZA V-2 I V-3	10,00
STRUG	12,50
HIDRAULIČNE MAKAZE	8,30
UNIVER.FREZ MAŠINA HERMLE TIP 801	8,33
OSCILACIONA TESTERA	10,00
PRESA	10,50
PRESA ZA TOPLU VULKANIZACIJU	10,00
AKUMULATORSKA HIDRAULIČNA PRESA	20,00
ODLAGAČ TRAKE, SKIDAČ ŠLJAKE-KAŠIKA	33,33
PRIZMA I NOŽ ZA PRESU	11,00
MAŠINA ZA SEČENJE	10,00

BRUS.BRUŠ.VALJ.	7,50
BRUSILICA ZA BRUŠENJE VALJAKA V-13/	6,66
BRUSILICA ZA GUMENE VALJKE NA V-9	4,00
UNIV.GLODALICA	12,50
ODMOTALICA	10,00

Nekretnine, postrojenja i oprema prestaju da se iskazuju u Bilansu stanja nakon otuđenja ili ako je sredstvo trajno povučeno iz upotrebe.

Dobici i gubici koji proisteknu iz rashodovanja ili otuđenja nekretnina, postrojenja i opreme utvrđuju se kao razlika između procenjenih neto priliva od prodaje i iskazanog iznosa sredstava i priznaju se kao prihod ili rashod u Bilansu uspeha.

2.3. Investicione nekretnine

Nekretnine koje se poseduju sa ciljem ostvarivanja zarade izdavanjem u zakup pri početnom priznavanju se odmeravaju po nabavnoj vrednosti.

Naknadni izdaci (dodatna ulaganja koja se odnose na investicionu nekretninu) nakon njegove nabavke ili završetka, uvećavaju vrednost ako ispunjava uslov da se prizna kao naknadni izdatak. Naknadni izdatak koji ne zadovoljava prethodne uslove iskazuje se kao trošak poslovanja u periodu u kojem je nastao.

2.4. Dugoročni finansijski plasmani

Dugoročni plasmani predstavljaju finansijska sredstva koja se primenom početnog priznavanja mere po njihovoj nabavnoj vrednosti.

U okviru dugoročnih finansijskih plasmana iskazuju se učešća u kapitalu zavisnih pravnih lica, učešća u kapitalu ostalih povezanih pravnih lica i učešća u kapitalu drugih pravnih lica, zatim dugoročni krediti i zajmovi, povezanim i drugim pravnim licima.

Na dan Bilansa ulaganja se procenjuju prema nadoknadivoj vrednosti i vrši umanjeње ako je nadoknadiva vrednost manja od nabavne vrednosti.

2.5. Zalihe

Zalihe materijala, rezervnih delova procenjuju se po nabavnoj vrednosti.

Počev od 01.01.2006.godine zalihe materijala i rezervnih delova procenjuju se po FIFO metodi (prva ulazna cena = prva izlazna cena).

Nabavna vrednost materijala, rezervnih delova i sitnog inventara sadrži fakturnu vrednost, carine i druge uvozne dažbine, transportne troškove, osiguranje i druge zavisne troškove nabavke. U troškove transporta mogu se uključiti i pripadajući troškovi sopstvenog transporta najviše do nivoa prodajne cene ako je niža.

Kada se materijal ili rezervni delovi proizvode kao proizvod sopstvene proizvodnje i dalje koriste u narednoj fazi procesa proizvodnje njihova procena vrši se u visini troškova proizvodnje tih zaliha, a najviše do neto prodajne vrednosti tih zaliha.

Obračun izlaza, odnosno prodaja zaliha materijala vrši se po metodi prva ulazna jednaka je prvoj izlaznoj ceni - FIFO metod.

Interni povratni materijal koji je nastao u procesu proizvodnje vraća se u Livnicu i Bilansira po ceni sirovog aluminijuma na bazi LME (*cash sett* – prosek poslednjeg meseca obračunskog perioda).

Alat i inventar čiji je vek upotrebe do jedne godine otpisuju se jednokratno prilikom stavljanja u upotrebu.

Zalihe alata i inventara vode se po nabavnim cenama. Alat i inventar koji se ne rasporedi u osnovna sredstva raspoređuje se u zalihe.

Alat i inventar iskazuju se u poslovnim knjigama i posle otpisa u celini, sve dok se ne otuđe.

Zalihe nedovršene proizvodnje i gotovih proizvoda nastaju kao rezultat proizvodnog procesa Društva. Ove zalihe mere se po ceni koštanja, odnosno po neto prodajnoj vrednosti ako je niža.

Zalihe nedovršene proizvodnje i gotovih proizvoda se procenjuju po ceni koštanja koja podrazumeva da prilikom utvrđivanja vrednosti krajnjih zaliha u obračun proizvodnje obuhvata

nabavnu vrednost utroška sirovina i materijala i ostale troškove proizvodnje koji su potrebni da bi se zalihe dovele u stanje u kome se nalaze.

U cenu koštanja nedovršene proizvodnje i gotovih proizvoda ne mogu se uključiti troškovi koji su neuobičajeno visoki zbog nepotpunog korišćenja proizvodnih kapaciteta.

Moguće je da cena koštanja zaliha nedovršene proizvodnje i gotovih proizvoda ne može da se povрати ako su te zalihe oštećene ili su izgubile na kvalitetu, ako su postale u celini ili delimično zastarele ili ako im je cena opala. Otpis tih zaliha se vrši po neto prodajnoj vrednosti na pojedinačnu osnovu.

2.6. Usluge prerade

Usluge u gotovim proizvodima prerade koje su zatečene u Društvu na dan Bilansa procenjuju se po ceni koštanja odnosno po neto prodajnoj vrednosti ako je niža.

Usluge u nedovršenoj proizvodnji prerade koje su zatečene u Društvu na dan Bilansa procenjuju se po ceni koštanja koja obuhvata troškove proizvodnje koji su potrebni da se zalihe prerade dovedu u stanje u kom su popisane, odnosno po neto prodajnoj vrednosti ako je niža.

2.7. Kratkoročna potraživanja i plasmani

Kratkoročna potraživanja čine potraživanja od kupaca, povezanih lica i ostalih kupaca u zemlji i inostranstvu po osnovu prodaje proizvoda, robe i usluga. Pri početnom priznavanju potraživanja se vrednuju u iznosu prodajne vrednosti proizvoda, umanjeno za uporedni iznos popusta i rabata, a uvećano za obračun poreza na dodatu vrednost. Kratkoročna potraživanja od kupaca mere se po vrednosti iz original fakture.

Domaća i ino potraživanja koja nisu osigurana kod osiguravajuće kuće, a kojima je prošao rok od 60 dana od dana dospeća ispravljaju se u celini na teret rashoda.

Domaća i ino potraživanja koja su osigurana, a kojima je prošao rok od 60 dana od dana dospeća ispravljaju se u visini neosiguranog procenta, saglasno zaključenoj Polisi osiguranja, odnosno celini, ako nastanu okolnosti koje prouzrokuju da se ta potraživanja ne mogu naplatiti po osnovu osiguranja.

Usaglašavanje potraživanja vršeno je putem razmene IOS obrazaca i sravnjenjem potraživanja putem zapisnika. Na dan 31.12.2015. godine ostao je neusaglašen iznos od 63.596,88 din.

Usaglašavanje obaveza vršeno je putem razmene IOS obrazaca i sravnjenjem obaveza putem zapisnika. Na dan 31.12.2015. godine ostao je neusaglašen iznos od 1.080.710,95 din.

2.8. Dugoročne i kratkoročne obaveze

Finansijskim obavezama smatraju se dugoročne obaveze (obaveze prema povezanim licima i pravnim licima sa uzajamnim učešćem), dugoročni krediti, obaveze po dugoročnim hartijama od vrednosti, kratkoročne finansijske obaveze (obaveze prema povezanim licima i pravnim licima sa uzajamnim učešćem, kratkoročni krediti i ostale kratkoročne finansijske obaveze), kratkoročne obaveze iz poslovanja (dobavljači i ostale obaveze iz poslovanja).

Deo dugoročnih obaveza koji dospeva do godinu dana od dana Bilansa, predstavlja kratkoročne obaveze.

Početno vrednovanje finansijskih obaveza priznaje se po nabavnoj vrednosti koja predstavlja poštnu vrednost nadoknade koja je primljena za nju.

Smanjenje obaveza po osnovu zakona i sudskog poravnanja vrši se direktnim otpisivanjem.

2.9. Dugoročna rezervisanja

Dugoročno rezervisanje priznaje se kada je obaveza nastala kao rezultat prošlog događaja i verovatno je da će biti odliv resursa za izmirenje obaveza i kada iznos obaveza može pouzdano da se proceni.

Dugoročna rezervisanja obuhvataju rezervisanja za troškove u garantnom roku, troškove restrukturiranja Društva i druga rezervisanja za koje je verovatno da će izazvati odliv resursa.

Dugoročna rezervisanja na ime otpremnina i jubilarnih nagrada vrši se shodno MRS 19-Primanja zaposlenih.

Dugoročna rezervisanja za naknade zaposlenima zahtevaju od Društva da prizna obavezu, kao i rashod po tom osnovu, u slučaju kada je zaposleni pružio usluge u zamenu za naknade koje će mu biti isplaćene u budućnosti. To znači, da u periodu u kojem zaposleni pruža svoju uslugu, iskazuje se trošak i obaveza po osnovu rezervisanja koja mu pripada, bez obzira kada će biti isplaćena. Ne dopušta se priznavanje rashoda po osnovu primanja zaposlenima samo u periodu u kojem dolazi do isplate, već se podrazumeva da svaka godina rada zaposlenog dovodi do stvaranja dodatne jedinice prava za primanje, pa svaku godinu treba opteretiti pripadajućim delom troškova po osnovi primanja.

Prilikom priznavanja i odmeravanja rezervisanja Društvo utvrđuje sadašnju vrednost rezervisanja korišćenjem aktuarske tehnike, utvrđivanje troška tekućih usluga, utvrđivanje troška prošlih usluga, utvrđivanje dobitaka i gubitaka po izmirenju obaveza za otpremnine, utvrđivanje neto kamate na neto obavezu i utvrđivanje aktuarskih dobitaka i gubitaka.

2.10. Prihodi i rashodi

Prihodi obuhvataju prihode od redovnih aktivnosti Društva i dobitke. Prihodi od uobičajenih aktivnosti su prihodi od prodaje robe, proizvoda i usluga, prihodi od aktiviranja učinaka, prihodi od subvencija, dotacija, regresa, kompenzacija i povraćaja dažbina po osnovu prodaje robe, proizvoda i usluga i drugih prihoda koji su obračunati u knjigovodstvenoj ispravi, nezavisno od vremena naplate.

Dobici predstavljaju druge stavke koje zadovoljavaju definiciju prihoda, a kao takvi po prirodi nisu različiti od prihoda.

Rashodi obuhvataju troškove koji proističu iz uobičajenih aktivnosti Društva i gubitke.

Troškovi koji proističu iz uobičajenih aktivnosti Društva uključuju rashode direktnog materijala i robe i troškove ostalog materijala, proizvodne usluge, rezervisanja, amortizaciju, nematerijalne troškove, poreze i doprinose pravnog lica nezavisno od rezultata, bruto zarade i ostali lični rashodi, nezavisno od momenta plaćanja.

Gubici predstavljaju druge stavke koje zadovoljavaju definiciju rashoda i mogu, a ne moraju da proisteknu iz uobičajenih aktivnosti Društva. Gubici predstavljaju smanjenja ekonomskih koristi i kao takvi su po prirodi različiti od drugih rashoda.

2.11. Troškovi pozajmljivanja

Troškovi pozajmljivanja su kamate i drugi troškovi koji nastaju u Društvu u vezi sa pozajmljivanjem finansijskih sredstava.

Troškovi pozajmljivanja prikazuju se kao rashod u periodu u kojem su nastali, sem za pozajmljena sredstva koja su iskorišćena za uvećanje nabavne vrednosti nekretnina, postrojenja i opreme.

2.12. Preračunavanje sredstava i obaveza u stranim sredstvima plaćanja

Sve pozicije sredstava i obaveza u stranim sredstvima plaćanja su preračunate u njihovu dinarsku protivvrednost po zvaničnom kursu važećem na dan Bilansa stanja.

Pozitivne i negativne kursne razlike nastale po osnovu preračuna poslovnih promena u stranim sredstvima plaćanja knjižene su u korist ili na teret Bilansa uspeha. Nenaplaćene pozitivne i negativne kursne razlike nastale po osnovu preračuna potraživanja i obaveza u stranoj valuti na dan Bilansa stanja knjižene su na pozitivne ili negativne kursne razlike.

Poslovne promene u stranim sredstvima plaćanja tokom godine preračunavaju se u dinare po zvaničnom kursu važećem na dan svake promene.

2.13. Porezi i doprinosi

Porez na dobit

Porez na dobit predstavlja iznos koji se plaća u skladu sa poreskim propisima Republike Srbije. Porez na dobit u visini od 15% za 2015. godinu se plaća na poresku osnovicu utvrđenu poreskim Bilansom. Poreska osnovica prikazana u poreskom Bilansu uključuje dobit prikazanu u zvaničnom Bilansu uspeha i korekcije za razlike po poreskim propisima Republike Srbije. Društvo ima poreske kredite za ulaganja u osnovna sredstva i nema obavezu plaćanja poreza na dobit za 2015. godinu.

Porezi i doprinosi koji ne zavise od rezultata

Porezi i doprinosi koji ne zavise od rezultata uključuju porez na imovinu i druge poreze i doprinose u skladu sa republičkim, poreskim i opštim propisima.

3. ANALIZA POZICIJA BILANSA STANJA I BILANSA USPEHA

BILANS STANJA

3.1. Nematerijalna imovina

U toku 2015. godine promene na nematerijalnim ulaganjima Društva su:

Vrednosti i promene	Patenti i licence	Računarski softer	UKUPNO
NABAVNA VREDNOST			
1. Stanje 01.01.2015.godine	17.581	16.596	34.177
2. Povećanja (a+b+c)			
a) Nove nabavke kupovinom			
b) Interno stvorena sredstva			
c) Revalorizacija			
3. Smanjenje			
a) Rashodovanje			
b) Prodaja			
I Stanje na dan 31.12.2015.godine (1+2-3)	17.581	16.596	34.177
Ispravka vrednosti			
1. Stanje 01.01.2015.godine	13.576	15.761	29.337
2. Povećanja (a+b+c+d)	2.285	164	2.449
a) Amortizacija	2.285	164	2.449
b) Nove nabavke kupovinom			0
c) Interno stvorena sredstva			0
d) Revalorizacija			0
3. Smanjenje (a+b)			0
a) Rashodovanje			0
b) Prodaja			0
II Stanje na dan 31.12.2015. godine (1+2-3)	15.861	15.925	31.786
III Sadašnja vrednost na dan 31.12.2015.godine (1+2-3)	1.720	671	2.391
IV Sadašnja vrednost na dan 31.12.2014.godine (1+2-3)	4.005	835	4.840

3.2. Nekretnine, postrojenja i oprema

Odlukom Nadzornog odbora od 31.12.2014. godine definisana je namera da se izvrši prodaja dela zemljišta na Zlatiboru. Pošto u 2015. godini nije došlo do realizacije namere o prodaji, zemljište u vrednosti od 28.455 hiljada dinara preknjiženo je sa stalnih sredstva namenjenih prodaji na račun zemljišta u okviru stalnih sredstava. Navedena knjiženja su sprovedena u skladu sa MSFI 5-Stalna imovina koja se drži za prodaju i prestanak poslovanja i MRS 16-Nekretnine postrojenja i oprema.

PREGLED STANJA I PROMENA NA NEKRETNINAMA, POSTROJENJIMA I OPREMI U 2015. GODINI

	Zemljište	Građevinski objekti	Postrojenja i oprema	Investicione nekretnine	OS u pripremi	Ulaganja na tuđim OS	Avansi za nekretnine postrojenja i opremu	UKUPNO
<u>NABAVNA VREDNOST</u>								
Stanje na početku godine	141.333	1.795.131	5.799.197	67.889	364.931		13.184	8.181.665
Korekcije po početnom stanju								0
Direktna povećanja u toku godine	2.706	110	13.412	209.422	238.208		27.583	491.441
Rashodovanje, prodaja i otuđenja sredstava		-180.967	-10.351					-191.318
Prenos sa investicija u toku		10.006	264.899		-274.905			0
Usklađivanje sa fer vrednošću								0
Stanje na kraju godine	144.039	1.624.280	6.067.157	277.311	328.234	0	40.767	8.481.788
<u>KUMULIRANA ISPRAVKA VREDNOSTI</u>								
Stanje na početku godine		858.329	1.582.169	8.318				2.448.816
Korekcije po početnom stanju								0
Amortizacija tekuće godine		131	326.889	43.989				371.009
Ispravka vrednosti u rashodov. i prodanim sredstvima			-10.205					-10.205
Usklađivanja sa fer vrednošću								0
Stanje na kraju godine	0	858.460	1.898.853	52.307	0	0	0	2.809.620
Sadašnja vrednost 31. decembar 2015. godine	144.039	765.820	4.168.304	225.004	328.234	0	40.767	5.672.168
Sadašnja vrednost 31. decembar 2014. godine	141.333	936.802	4.217.028	59.571	364.931	0	13.184	5.732.849

3.3. DUGOROČNI FINANSIJSKI PLASMANI

3.3.1. Učešća u kapitalu povezanih lica

Opis	u 000 din.	
	31.12.2015	31.12.2014
Impol Seval Tehnika d.o.o. Užice	16.854	16.854
Impol Seval Final d.o.o. Sevojno	6.250	6.250
Impol Seval PKC d.o.o. Sevojno	4.979	4.979
Impol Seval President d.o.o. Zlatibor	0	24.619
Ukupno:	28.083	52.702

U poslovnoj 2015. godini, na osnovu Odluke Nadzornog odbora broj 4/5-1/2015 od 18.08.2015., izvršena je ispravka vrednosti učešća u kapitalu povezanog lica Impol Seval President d.o.o., Zlatibor, u visini 24.618 hiljada dinara.

3.3.2. Ostala učešća u kapitalu

	u 000 din.	
	31.12.2015	31.12.2014
Slobodna zona Užice	100	100
Ukupno:	100	100

3.3.3. Dugoročni plasmani povezanim pravnim licima

	u 000 din.	
	31.12.2015	31.12.2014
Dugoročni zajmovi povezana lica	5.575	1.663
Ukupno:	5.575	1.663

Krajem 2014. godine Impol Seval a.d. je odobrio Impol Seval President d.o.o. dugoročni zajam sa valutnom klauzulom na 50.000,00 EUR. Do kraja 2014. godine plasirano je 15.000,00 EUR (1.663 hiljada dinara). U 2015. godini je došlo do povećanja plasmana po sledećim uplatama:

	u 000 din.
1. Uplata od 25.03.2015. godine u iznosu od 3.000 Eur u dinarskoj protivvrednosti:	361
2. Uplata od 09.04.2015. godine u iznosu od 2.000 Eur u dinarskoj protivvrednosti:	240
3. Uplata od 30.06.2015. godine u iznosu od 8.000 Eur u dinarskoj protivvrednosti:	965
4. Uplata od 19.10.2015. godine u iznosu od 11.000 Eur u dinarskoj protivvrednosti:	1.320
5. Uplata od 10.11.2015. godine u iznosu od 330 Eur u dinarskoj protivvrednosti:	39
6. Uplata od 25.11.2015. godine u iznosu od 670 Eur u dinarskoj protivvrednosti:	81
7. Uplata od 27.11.2015. godine u iznosu od 1.000 Eur u dinarskoj protivvrednosti:	121
8. Uplata od 10.12.2015. godine u iznosu od 1.500 Eur u dinarskoj protivvrednosti:	183
9. Uplata od 25.12.2015. godine u iznosu od 7.500 Eur u dinarskoj protivvrednosti:	957
Ukupno povećanje u 2015. godini:	4.267

Deo navedenog zajma je na dan 31.12.2015. godine zbog dospelosti preknjižen na kratkoročne plasmane u iznosu 355 hiljada dinara. Posle sprovedenih knjiženja saldo na računu zajma povezanom pravnom licu Impol Seval President d.o.o. na dan 31.12.2015. godine iznosi 5.575 hiljada dinara.

3.3.4. Ostali dugoročni finansijski plasmani

	u 000 din.	
	<u>31.12.2015</u>	<u>31.12.2014</u>
Udružena sredstva za solidarnu stambenu izgradnju	3.904	3.904
Dugoročni plasmani-stanovi	17.433	18.243
Ukupno:	<u>21.337</u>	<u>22.147</u>

3.4. ZALIHE

	u 000 din.	
	<u>31.12.2015</u>	<u>31.12.2014</u>
Osnovne sirovine i materijal	336.391	336.820
Rezervni delovi	161.141	143.830
Alat i inventar	19.748	8.328
Nedovršena proizvodnja i usluge	565.808	248.552
Gotovi proizvodi	900.608	1.165.154
Stalna sredstva namenjena prodaji	0	28.455
Plaćeni avansi za zalihe i usluge	95.231	8.781
Ukupno:	<u>2.078.927</u>	<u>1.939.920</u>

Pošto u 2015. godini nije realizovana prodaja zemljišta izvršeno je preknjižavanje sa stalnih sredstava namenjenih prodaji na račun osnovnih sredstava u vrednosti od 28.455 hiljada dinara. (Napomena 3.1.)

3.5. POTRAŽIVANJA

	u 000 din.	
	<u>31.12.2015</u>	<u>31.12.2014</u>
Kupci u zemlji-povezana pravna lica	15.861	26.285
Kupci u inostranstvu povezana lica	147.496	368.924
Kupci u zemlji	77.161	65.157
Kupci u inostranstvu	394.789	419.680
Ukupno:	<u>635.307</u>	<u>880.046</u>

Potraživanja od kupaca u zemlji- povezana pravna lica data su u narednom pregledu :

	u 000 din.	
	<u>31.12.2015</u>	<u>31.12.2014</u>
1. Impol Seval Tehnika d.o.o.	15.203	25.502
2. Impol Seval Final d.o.o	111	142
3. Impol Seval PKC d.o.o	66	70
4. Impol Seval President d.o.o.	481	571
Ukupno:	<u>15.861</u>	<u>26.285</u>

Potraživanja od kupaca u inostranstvu-povezana pravna lica u iznosu 147.496 hiljada dinara se odnose na matično pravno lice u inostranstvu Impol d.o.o. Slovenska Bistrica.

Pregled potraživanja od kupaca u zemlji prema iznosu salda su:

	u 000 din.	
	<u>31.12.2015</u>	<u>31.12.2014</u>
Gorenje d.o.o. Valjevo	21.076	22.940
Boja d.o.o. Sombor	13.121	5.103
Pan-komerc Požega	10.875	9.676
Valmex d.o.o.Beograd	10.035	8.166
Rajan Zemun	6.748	5.098
Ostali kupci	15.306	14.174
Ukupno:	<u>77.161</u>	<u>65.157</u>

Pregled potraživanja od kupaca u inostranstvu prema iznosu salda su:

	u 000 din.	
	<u>31.12.2015</u>	<u>31.12.2014</u>
Calvero s.p. Czestochowa	70.885	43.917
Aluminio di Qualita s.p.a.Assago (MI)	42.080	56.842
World acoustic group s.a. Polkowice	36.333	0
Comit metali skl Veggiano (PD)	32.127	43.070
Reynolds european sas Rueil Malmaison	19.932	9.912
Cedex		
Aluform system Bernsdorf	16.793	0
Alubel s.p.a. Bagnolo in Piano	16.375	20.595
Sistem metal yapi reklam esenler/Istanbul	14.844	0
Mida aluminio s.r.l. S.Lazzaro di Savena (BO)	14.061	17.709
Cerbone alluminio s.p.a. Napoli	14.027	0
Ostali kupci	117.332	227.635
Ukupno:	<u>394.789</u>	<u>419.680</u>

	u 000 din.	
	<u>31.12.2015</u>	<u>31.12.2014</u>
Potraživanja po osnovu kamata-povez.lica	26	0
Potraživanja po osnovu plaćene akcize	5.330	4.123
Potraživanja za bolovanje i naknade invalidima koje se refundira od fondova	994	872
Ukupno:	<u>6.350</u>	<u>4.995</u>

3.6. KRATKOROČNI FINANSIJSKI PLASMANI

	u 000 din.	
	<u>31.12.2015</u>	<u>31.12.2014</u>
Kratkoročni plasmani u povezana lica	507	151
Kratkoročni krediti zaposlenim	7.392	8.020
Ostali kratkoročni plasmani	0	661
Ukupno:	<u>7.899</u>	<u>8.832</u>

Deo dugoročnog zajma odobrenog Impol Seval President d.o.o. je na dan 31.12.2015. godine u iznosu 507 hiljada dinara, zbog dospelosti preknjižen na kratkoročne plasmane. (Napomena 3.2.3.)

3.7. GOTOVINSKI EKVIVALENTI I GOTOVINA

	u 000 din.	
	31.12.2015	31.12.2014
Dinarski poslovni računi	10.715	10.009
Devizni poslovni računi	147.630	234.086
Ostala novčana sredstva	4	357
Ukupno:	158.349	244.452

3.8. POREZ NA DODATU VREDNOST I AVR

	u 000 din.	
	31.12.2015	31.12.2014
Potraživanja za više plaćen PDV	24.764	6.912
Ostala AVR	232.549	58.857
Ukupno:	257.313	65.769

3.9. KAPITAL

	Osnovni kapital	Statutarne rezerve	Neraspoređeni dobitak	Revalorizacione rezerve	Ukupan kapital
Početno stanje prethodne godine na dan 01.01.2014.	954.342	40.295	924.917	801.914	2.721.468
Ispravka materijalno značajnih grešaka i promena računovodstvenih politika					
Korigovano početno stanje prethodne godine na dan 01.01.2014.	954.342	40.295	924.917	801.914	2.721.468
Promene u prethodnoj 2014. godini					
a) promet na dugovnoj strani računa			40.799		40.799
b) promet na potražnoj strani računa		12.530	9.070		21.600
Stanje na kraju prethodne godine 31.12.2014.	954.342	52.825	893.188	801.914	2.702.269
Ispravka materijalno značajnih grešaka i promena računovodstvenih politika					
Korigovano početno stanje tekuće godine na dan 01.01.2015.	954.342	52.825	893.188	801.914	2.702.269
Promene u tekućoj 2015. godini					
a) promet na dugovnoj strani računa			453	325	778
b) promet na potražnoj strani računa		453	902.633	9	903.095
Stanje na dan 31.12. tekuće 2015.godine	954.342	53.278	1.795.368	801.598	3.604.586

Skupština Impol Seval a.d. je na sednici održanoj 05.06.2015. godine je donela Odluku broj 27/3 o raspodeli dobiti na sledeći način:

Da se dobit za raspoređivanje u iznosu od 9.070 hiljada dinara rasporedi za:

- statutarne rezerve u visini 5% dobiti za raspoređivanje u iznosu od 453 hiljade dinara
- ostatak dobiti u iznosu od 8.617 hiljada dinara ostaje neraspoređen.

U 2015. godini je ostvaren pozitivan finansijski rezultat i došlo je do povećanja dobiti u Bilansu stanja za 902.633 hiljade dinara.

Posle sprovedenih knjiženja ukupan kapital Impol Seval a.d. na dan 31.12.2015. godine iznosi 3.604.586 hiljada dinara.

3.10. DUGOROČNA REZERVISANJA I OBAVEZE

3.10.1. Dugoročna rezervisanja

	u 000 din.	
	<u>31.12.2015</u>	<u>31.12.2014</u>
MRS 19-Primanja zaposlenih	22.367	8.945
Ukupno:	<u>22.367</u>	<u>8.945</u>

U skladu sa MRS-19 Primanja zaposlenih u 2015. godini je izvršena dodatna rezervacija naknada za otpremnine i jubileje zaposlenih u iznosu od 14.368 hiljada dinara, tako da stanje rezervisanja na dan 31.12.2015. godine iznosi 22.367 hiljada dinara.

MRS 19-Primanja zaposlenih na dan 01.01.2015.god.	8.945
Korekcija rezervisanja po osnovu isplata otpremnina u 2015.	299
Korekcija rezervisanja po osnovu isplata jubileja u 2015.	646
Ukidanje rezervisanja za zaposlene koji su otišli iz preduzeća	110
Povećanje rezervisanja za otpremnine u 2015.	7.446
Povećanje rezervisanja za jubileje u 2015.	7.031
MRS 19-Primanja zaposlenih na dan 31.12.2015.god.	22.367

Zaposleni po Kolektivnom ugovoru imaju pravo pri odlasku u penziju na otpremninu u visini dve prosečne zarade u Republici Srbiji prema poslednjem objavljenom podatku. Iz Kolektivnog ugovora je proisteklo i pravo zaposlenog na jubilarnu nagradu prema godinama rada provedenim u Društvu odnosno za deset, petnaest, dvadeset, dvadeset pet i trideset godina neprekidnog rada u Društvu.

Osnovica za utvrđivanje visine jubilarne nagrade je nagrada za trideset godina, a koja se utvrđuje u iznosu prosečne zarade u Društvu poznate u trenutku isplate. Za deset godina neprekidnog rada u Društvu zaposlenom pripada iznos nagrade u iznosu od 50% osnovice u trenutku isplate. Za svaku narednu jubilaranu nagradu iznos se uvećava za 10% osnovice.

3.10.2. Dugoročne obaveze

	u 000 din.	
	<u>31.12.2015</u>	<u>31.12.2014</u>
Dugoročni krediti u zemlji	2.727.077	3.072.845
Ukupno:	<u>2.727.077</u>	<u>3.072.845</u>

Pregled obaveza po dugoročnim kreditima je dat u narednoj tabeli.

OBAVEZE PO DUGOROČNIM KREDITIMA

			Deo dugoročnih kredita koji dospeva do jedne godine		Stanje dugoročnih kredita 31.12.2015.	
Kreditor	Valuta	Stanje ukupnih dugoročnih kredita pre preknjižavanja-31.12.2015.	EUR	RSD	EUR	RSD
Banka Intesa ad	EUR	2.500.000,00	138.888,88	16.892.512,81	2.361.111,12	287.172.737,19
Banka Intesa ad	EUR	1.711.805,54	708.333,36	86.151.824,08	1.003.472,18	122.048.407,71
Banka Intesa ad	EUR	2.083.333,36	833.333,28	101.355.076.,85	1.250.000,08	152.032.634,73
UniCredit banka	EUR	1.733.333,36	799.999,92	97.300.870,27	933.333,44	113.517.706,31
Komercijalna banka	EUR	3.500.000,00	486.111,10	59.123.797,26	3.013.888,90	366.567.552,74
Komercijalna banka	EUR	2.666.666,68	266.666,64	32.433.623,42	2.400.000,04	291.902.644,87
Komercijalna banka	EUR	4.650.000,00	465.000,00	56.556.136,50	4.185.000,00	509.005.228,50
Komercijalna banka	EUR	183.333,18	183.333,18	22.298.099,68	0,00	0,00
Komercijalna banka	EUR	8.487.500,00	1.212.500,00	147.471.646,25	7.275.000,00	884.829.877,50
UKUPNO:		27.515.972,12	5.094.166,36	619.583.587,12	22.421.805,76	2.727.076.789,55

Na ime instrumenata obezbeđenja urednog vraćanja kredita odobrenih od strane poslovnih banaka nema upisanih zaloga i hipoteka.

3.11. Odložene poreske obaveze

	u 000 din.	
	31.12.2015	31.12.2014
Odložene poreske obaveze	<u>161.273</u>	<u>137.935</u>

Odloženi porez na dobit

Odloženi porez na dobit u skladu sa MRS 12-Porezi na dobitak se obračunava korišćenjem metode utvrđivanja iznosa sredstava ili obaveza koje se izračunavaju iz razlika knjigovodstvenog iznosa imovine u Bilansu stanja i njihove poreske osnovice. Privremene razlike praktično nastaju kada se knjigovodstveni rashod priznaje u jednom periodu, a taj rashod se po poreskim propisima priznaje u drugom periodu.

Privremena poreska razlika po osnovu različito obračunate računovodstvene i poreske amortizacije za 2015. godinu iznosi:

1.	računovodstvena vrednost osnovnih sredstava	5.115.946.666,98
2.	poreska vrednost osnovnih sredstava	4.040.795.541,33
3.	razlika (1-2)	1.075.151.125,65
4.	poreska stopa	15%
5.	odložena poreska obaveza	161.272.668,84

Odloženi poreski rashod nastaje po osnovu odložene poreske obaveze gde se dobit pre oporezivanja tekuće godine umanjuje za tekući porez i koriguje za odloženi porez tako da je u Bilansu stanja iskazana dobit koja se može ravnomernije rasporediti između vlasnika u budućem periodu, tj. eliminisati uticaj poreskih razlika.

Odložena poreska obaveza predstavlja iznos poreza na dobit plativ u budućim periodima. Standard zahteva da se odložene poreske obaveze iskažu u Bilansu uspeha na teret tekućeg perioda i kao obaveza u Bilansu stanja.

Knjižena obaveza 31.12.2014. godine iznosila je 137.934.567,25 dinara. Izvršeno je svođenje poreske obaveze na iznos od 161.272.668,84 dinara smanjenjem dobiti u tekućoj 2015. godini za iznos od 23.338.101,59 dinara (161.272.668,84 dinara - 137.934.567,25 dinara).

Preko privremene razlike se anulira efekat različitog priznavanja amortizacije u vremenskim periodima i njihov efekat svodi na nulu za rezultat preduzeća u dužem vremenskom periodu.

3.12. KRATKOROČNE OBAVEZE

3.12.1. Kratkoročne finansijske obaveze

	u 000 din.	
	31.12.2015	31.12.2014
Kratkoročni krediti u zemlji	243.252	241.917
Ostale kratkoročne finansijske obaveze- deo dudoročnih kredita koji dospeva do 1 godine od datuma bilansa	619.584	685.357
Ukupno:	<u>862.836</u>	<u>927.274</u>

Kratkoročni krediti

Kratkoročni krediti u zemlji-AOFI

Kreditor	Stanje duga (EUR)	Uslovi korišćenja	Stanje duga (RSD)	Dospeće	Obezbeđenje
Agencija za osiguranje i finansiranje izvoza RS	2.000.000,00	3% godišnji nivo	243.252.200,00	11.05.2016.	menice

Ostale kratkoročne finansijske obaveze u iznosu 619.584 hiljada dinara predstavljaju deo dugoročnih kredita koji dospeva do godinu dana od datuma Bilansa stanja. Pregled tekućih dospeća u 2016. godini po dugoročnim kreditima nalazi se u okviru tabele uz Napomenu broj 3.9.2..

3.13. PRIMLJENI AVANSI, DEPOZITI I KAUCIJE

	u 000 din.	
	<u>31.12.2015</u>	<u>31.12.2014</u>
Primljeni avansi za obrtna sredstva-domaći	23.562	10.355
Primljeni avansi za obrtna sredstva- izvoz	132.891	64.916
Ukupno:	<u>156.453</u>	<u>75.271</u>

3.14. OBAVEZE IZ POSLOVANJA

	u 000 din.	
	<u>31.12.2015</u>	<u>31.12.2014</u>
Dobavljači-povezana pravna lica u zemlji	48.975	29.104
Dobavljači-povezana pravna lica u inostranstvu	509.725	967.204
Dobavljači-ostala povezana pravna lica u zemlji	1.178	0
Dobavljači u zemlji	194.646	198.390
Dobavljači u inostranstvu	273.047	727.840
Ukupno:	<u>1.027.571</u>	<u>1.922.538</u>

Struktura obaveza prema dobavljačima-povezanim pravnim licima u zemlji je sledeća:

	<u>31.12.2015</u>	<u>31.12.2014</u>
1. Impol Seval Tehnika d.o.o.	33.246	18.508
2. Impol Seval Final d.o.o	11.244	7.649
3. Impol Seval PKC d.o.o	4.485	2.947
Ukupno:	<u>48.975</u>	<u>29.104</u>

Obaveze prema povezanim pravnim licima u inostranstvu u iznosu 509.725 hiljada dinara se odnose na obaveze prema Impol d.o.o. Slovenska Bistrica po osnovu nabavke metala.

Struktura obaveza prema dobavljačima u zemlji je sledeća:

	<u>31.12.2015</u>	<u>31.12.2014</u>
Srbijagas Novi Sad	0	35.685
Meltal reciklaža d.o.o. Ruma	21.451	35.497
EPS-snabdevanje Beograd	17.173	18.889
Petrol d.o.o. Beograd	15.798	0
Tehno-coop d.o.o. Subotica	12.558	6.153
Messer tehnogas a.d. Beograd	8.187	6.049
Maras d.o.o. Užice	7.235	7.605
Srboexport d.o.o. Zabrežje	6.784	12.082
Ostali dobavljači	105.460	112.115
Ukupno:	<u>194.646</u>	<u>198.390</u>

Struktura obaveza prema ino-dobavljačima je sledeća:

	31.12.2015	31.12.2014
Metal Investmennts Hong Kong	45.690	0
Martin metals Szekestehervar	43.387	54.368
Dinos Ljubljana	24.932	17.920
Salchi metalcoat s.r.l.Burago di Molgora (MI)	18.038	20.174
Novacel Deville-les- Rouen	11.306	4.396
Ultimo Point enterprises Ltd Nicosia	7.454	11.310
Beaun Energieneering s.a.s. Concorezzo	6.968	0
Nitto denko Europe Genk	6.047	0
Metal Sarajevo	5.977	18.120
Ostali dobavljači	148.938	601.552
Ukupno:	273.047	727.840

3.15. Ostale kratkoročne obaveze

	u 000 din.	
	31.12.2015	31.12.2014
Obaveze za zarade i naknade	65.227	53.238
Obaveze za kamate po kratkoročnim kreditima	10.429	14.066
Ostale obaveze	2.379	2.135
Ukupno:	78.035	69.439

3.16. Obaveze po osnovu PDV i ostalih javnih prihoda i PVR

	u 000 din.	
	31.12.2015	31.12.2014
Obaveze po osnovu poreza na dodatu vrednost	0	365
Obaveze za poreze, doprinose i druge dažbine koje ne zavise od rezultata	489	1.065
Pasivna vremenska razgraničenja	233.112	40.369
Ukupno:	233.601	41.799

BILANS USPEHA

3.17. POSLOVNI PRIHODI	13.628.084	12.029.633
-------------------------------	-------------------	-------------------

3.18. Prihodi od prodaje proizvoda i usluga

	u 000 din.	
	<u>I-XII 2015.</u>	<u>I-XII 2014.</u>
Prihodi od matičnih i zavisnih pravnih lica na domaćem tržištu	59.979	46.268
Prihodi od matičnih i zavisnih pravnih lica na ino-tržištu	5.460.657	5.289.538
Prihodi od prodaje na domaćem tržištu	968.083	839.880
Prihodi od prodaje na ino-tržištu	6.792.562	5.590.888
Ukupno:	<u>13.281.281</u>	<u>11.766.574</u>

Po vrednosti izvoza Impol Seval a.d. je u grupi najvećih izvoznika u Srbiji.

U strukturi prihoda Društva 96% se odnosi na realizaciju namenjenu izvozu, sa dominantnim učešćem prodaje na tržište Nemačke, Italije i Rusije.

a) Prihodi od povezanih pravnih lica na domaćem tržištu sastoje se iz sledećih iznosa:

	u 000 din.	
	<u>I-XII 2015.</u>	<u>I-XII 2014.</u>
1. Prodaja aluminijumskih proizvoda povezanom licu Impol Seval Tehnika d.o.o.	59.507	45.723
2. Pružanje usluga povezanom licu Impol Seval Tehnika d.o.o.	472	545
Ukupno:	<u>59.979</u>	<u>46.268</u>

b) Prihode od matičnih i zavisnih pravnih lica u inostranstvu u iznosu 5.460.657 hiljada dinara čine prihodi od prodaje aluminijumskih proizvoda Impol d.o.o. Slovenska Bistrica.

3.19. Drugi poslovni prihodi

	u 000 din.	
	<u>I-XII 2015.</u>	<u>I-XII 2014.</u>
Prihodi od zakupnina	63	140
Prihodi od zakupnina-povezana lica	17.483	10.573
Prihod od prodaje šljake	329.257	252.346
Ukupno:	<u>346.803</u>	<u>263.059</u>

Prihodi od zakupnina povezanih lica u iznosu od 17.483 hiljada dinara se odnose na prihode od zavisnih pravnih lica:

	u 000 din.	
	<u>I-XII 2015.</u>	<u>I-XII 2014.</u>
<i>a) Po osnovu zakupa nepokretnosti i opreme od:</i>		
1. Od Impol Seval Tehnike d.o.o. u iznosu od:	14.002	6.442
2. Od Impol Seval President d.o.o. u iznosu od:	1.632	1.878
<i>b) Po osnovu zakupa poslovnog prostora od:</i>		
1. Od Impol Seval Final d.o.o. u iznosu od:	1.274	1.549
2. Od Impol Seval PKC d.o.o. u iznosu od:	575	704
Ukupno:	<u>17.483</u>	<u>10.573</u>

3.20. POSLOVNI RASHODI	12.493.705	11.594.244
-------------------------------	-------------------	-------------------

3.21. Povećanje vrednosti zaliha nedovršenih i gotovih proizvoda i nedovršenih usluga

	u 000 din.	
	<u>I-XII 2015.</u>	<u>I-XII 2014.</u>
Povećanje vrednosti zaliha nedovršenih i gotovih proizvoda i nedovršenih usluga	296.935	258.764
Ukupno:	<u>296.935</u>	<u>258.764</u>

3.22. Smanjenje vrednosti zaliha nedovršenih i gotovih proizvoda i nedovršenih usluga

	u 000 din.	
	<u>I-XII 2015.</u>	<u>I-XII 2014.</u>
Smanjenje vrednosti zaliha nedovršenih i gotovih proizvoda i nedovršenih usluga	244.226	326.482
Ukupno:	<u>244.226</u>	<u>326.482</u>

Vrednost nedovršene proizvodnje i gotovih proizvoda utvrđena je svođenjem vrednosti zaliha, evidentiranih po planskim cenama, na cenu koštanja putem alokacije odgovarajućih odstupanja planskih cena od cene koštanja. Zalihe nedovršene proizvodnje i gotovih proizvoda se procenjuju po ceni koštanja koja podrazumeva da se prilikom utvrđivanja vrednosti krajnjih zaliha u obračun proizvodnje obuhvata nabavna vrednost utroška sirovina i materijala po metodu FIFO i ostali troškovi proizvodnje koji su potrebni da bi se zalihe dovele u stanje u kome se nalaze.

3.23. Troškovi materijala

	u 000 din.	
	<u>I-XII 2015.</u>	<u>I-XII 2014.</u>
Troškovi osnovnog i pomoćnog materijala	8.899.709	7.987.134
Troškovi potrošnog i režijskog materijala	247.147	234.145
Utrošeni rezervni delovi	79.481	61.321
Troškovi sitnog inventara	7.020	4.052
Ukupno:	<u>9.233.357</u>	<u>8.286.652</u>

3.24. Troškovi goriva i energije

	u 000 din.	
	<u>I-XII 2015.</u>	<u>I-XII 2014.</u>
Troškovi električne energije	232.721	214.662
Troškovi prirodnog gasa	805.319	762.360
Troškovi ostalih energenata	116.881	97.307
Ukupno:	<u>1.154.921</u>	<u>1.074.329</u>

3.25. Troškovi zarada

	u 000 din.	
	<u>I-XII 2015.</u>	<u>I-XII 2014.</u>
Neto zarade	507.702	484.881
Porezi i doprinosi na zarade	315.445	304.938
Troškovi naknade po ugovoru o delu	125	108
Troškovi naknade članovima izvršnog i nadzornog odbora	9.856	9.645
Ostali lični rashodi i naknade	48.605	56.205
Ukupno:	<u>881.733</u>	<u>855.777</u>

Obračun i isplata zarada i naknada zarada vrši se shodno odredbama Kolektivnog ugovora Društva i zakonskim propisima vezanim za obračun i plaćanje poreza i doprinosa.

3.26. Troškovi proizvodnih usluga

	u 000 din.	
	<u>I-XII 2015.</u>	<u>I-XII 2014.</u>
Troškovi transportnih usluga	473.202	461.918
Troškovi održavanja postrojenja	162.242	148.669
Troškovi zakupnine	48	205.179
Troškovi posredničke provizije po izvozu	89.418	80.611
Troškovi komunalnih usluga-voda	7.837	11.206
Troškovi zaštite na radu	9.243	8.578
Troškovi ostalih proizvodnih usluga	21.178	21.868
Ukupno:	<u>763.168</u>	<u>938.029</u>

Impol Seval a.d. je krajem 2014. godine izvršio otkup od Impol d.o.o. Slovenska Bistrica osnovnih sredstava koja su bila uzeta u zakup, tako da u 2015. godini nema troškova po tom osnovu.

3.27. Troškovi amortizacije i rezervisanja

	u 000 din.	
	<u>I-XII 2015.</u>	<u>I-XII 2014.</u>
Amortizacija nekretnine postrojenja i opreme	373.457	256.259
Ukupno:	<u>373.457</u>	<u>256.259</u>

Troškovi amortizacije se odnose na sledeće stavke:

	<u>I-XII 2015.</u>	<u>I-XII 2014.</u>
1. Amortizacija opreme	326.889	212.593
2. Amortizacija građevinskih objekata	44.120	40.460
3. Amortizacija nematerijalne imovine	2.448	3.206
Ukupno:	<u>373.457</u>	<u>256.259</u>

3.28. Troškovi dugoročnih rezervisanja

		u 000 din.	
		I-XII 2015.	I-XII 2014.
Standard 19-Primanja zaposlenih		14.368	0
Ukupno:		14.368	0

U skladu sa MRS-19 Primanja zaposlenih u 2015. godini je izvršena dodatna rezervacija naknada za otpremnine i jubileje zaposlenih u iznosu od 14.368 hiljada dinara koja je proknjižena kroz Bilans uspeha (veza Napomena broj 3.9.1.).

3.29. Nematerijalni troškovi

		u 000 din.	
		I-XII 2015.	I-XII 2014.
Intelektualne usluge		58.372	57.380
Premije osiguranja		25.736	20.144
Troškovi platnog prometa		16.751	19.173
Porezi koji ne zavise od rezultata		11.135	8.850
Ostali nematerijalni troškovi		13.416	9.933
Ukupno:		125.410	115.480

U okviru iznosa od 57.380 hiljada dinara intelektualnih usluga na povezana pravna lica odnose se:

		I-XII 2015.	I-XII 2014.
1. Usluge povezanog lica Impol Seval Final d.o.o. vezane za pružanje finansijskih i računovodstvenih usluga		35.012	31.200
2. Usluge povezanog lica Impol Seval PKC d.o.o. vezane za pružanje pravno-kadrovskih poslova i zaštite na radu		13.744	12.100
3. Usluge povezanog lica Impol Seval Tehnika d.o.o.		43	615
4. Ostale neproizvodne usluge		9.573	13.665
Ukupno:		58.372	57.580

Troškovi osiguranja u iznosu 25.736 hiljade dinara sastoje se od sledećih stavki:

		I-XII 2015.	I-XII 2014.
1. Premija osiguranja potraživanja od kupaca i robe		20.303	14.326
2. Premija osiguranja osnovnih sredstava u proizvodnji		3.945	4.242
3. Ostali troškovi osiguranja		1.488	1.576
Ukupno:		25.736	20.144

	u 000 din.	
	I-XII 2015.	I-XII 2014.
3.30. POSLOVNI DOBITAK	1.134.379	435.389

3.31. FINANSIJSKI PRIHODI

	u 000 din.	
	<u>I-XII 2015.</u>	<u>I-XII 2014.</u>
Prihodi od kamata povezanih lica	182	7.213
Pozitivne kursne razlike-povezana lica	32.108	72.520
Pozitivne kursne razlike-treća lica	49.003	60.366
Pozitivni efekti valutne klauzule	2.154	3.103
Ostali finansijski prihodi	303	3.499
Ukupno:	<u>83.750</u>	<u>146.701</u>

3.32. FINANSIJSKI RASHODI

	u 000 din.	
	<u>I-XII 2015.</u>	<u>I-XII 2014.</u>
Negativne kursne razlike-povezana lica	33.529	49.944
Negativne kursne razlike-treća lica	88.632	226.672
Negativni efekti valutne klauzule	7.471	125.350
Rashodi kamata-treća lica	145.778	117.168
Ukupno:	<u>275.410</u>	<u>519.134</u>

3.33. GUBITAK FINANSIRANJA

	u 000 din.	
	<u>I-XII 2015.</u>	<u>I-XII 2014.</u>
	<u>191.660</u>	<u>372.433</u>

3.34. Prihodi od usklađivanja vrednosti ostale imovine koja se iskazuje kroz Bilans uspeha po fer vrednosti

	u 000 din.	
	<u>I-XII 2015.</u>	<u>I-XII 2014.</u>
	162	207
Ukupno:	<u>162</u>	<u>207</u>

3.35. Rashodi od usklađivanja vrednosti ostale imovine koja se iskazuje kroz Bilans uspeha po fer vrednosti

	u 000 din.	
	<u>I-XII 2015.</u>	<u>I-XII 2014.</u>
	25.748	3.835
Ukupno:	<u>25.748</u>	<u>3.835</u>

3.36. OSTALI PRIHODI

	u 000 din.	
	<u>I-XII 2015.</u>	<u>I-XII 2014.</u>
Dobici od prodaje materijalaj osnovnih sredstava	5.338	7.614
Prihodi od ukidanja dugoročnih rezervisanja	0	6.622
Ostali prihodi (naknade štete i ostalo)	13.175	12.159
Ukupno:	<u>18.513</u>	<u>26.395</u>

3.37. OSTALI RASHODI

	u 000 din.	
	<u>I-XII 2015.</u>	<u>I-XII 2014.</u>
Troškovi prodatog materijala	381	1.775
Ostali rashodi (kasa skonto)	2.423	25.130
Ostali rashodi	7.248	8.638
Ukupno:	<u>10.052</u>	<u>35.543</u>

	u 000 din.	
	<u>I-XII 2015.</u>	<u>I-XII 2014.</u>
3.38. DOBITAK IZ REDOVNOG POSLOVANJA PRE OPOREZIVANJA	925.594	50.180

	u 000 din.	
	<u>I-XII 2015.</u>	<u>I-XII 2014.</u>
3.39. Neto dobitak poslovanja koje se obustavlja, efekti promene računovodstvene politike i ispravka greške iz ranijih perioda	62	3.595

	u 000 din.	
	<u>I-XII 2015.</u>	<u>I-XII 2014.</u>
3.40. DOBITAK PRE OPOREZIVANJA	925.656	53.775

	u 000 din.	
	<u>I-XII 2015.</u>	<u>I-XII 2014.</u>
3.41. Odloženi poreski rashodi perioda	23.338	44.705

Objašnjenje vezano za primenu MRS 12- Porezi na dobitak dato je u Napomeni broj 3.10..

3.41.1. Efektivna poreska stopa

		Iznosi u dinarima	
		2015.	2014.
Dobit iskazana u Bilansu uspeha		925.656.279	53.775.445
	Plus: Rashodi koji se ne priznaju u poreskom bilansu	40.838.788	2.639.617
	Minus: Rashodi koji se naknadno priznaju poresk. bilansu	299.058	1.564.527
	Plus/Minus: Korekcije po osnovu obračunate amortizacije	-152.342.495	-298.410.305
	Plus: Korekcija prihoda	2.518.002	308.000
	Minus: Korekcija prihoda	0	9.809.313
	Plus: Korekcija iz studije transfernih cena	0	8.369.025
Oporeziva dobit		816.371.516	-244.692.058
Gubitak iz poreskog bilansa iz prethodne godine		244.692.058	0
Ostatak oporezive dobiti		571.679.458	0
	Minus/Plus: Kapitalni dobici/gubici	0	0
Poreska osnovica		571.679.458	0
Poreska stopa u %		15	15
Obračunati porez		85.751.919	0
	Minus: Korišćenje poreskih kredita po osnovu ulaganja u osnovna sredstva	85.751.919	
Poreski rashod za godinu		0	0
Efektivna poreska stopa u %		0	0

Impol Seval a.d. ima poreske kredite za ulaganja u osnovna sredstva i nema obavezu plaćanja poreza na dobit za 2015. godinu.

3.42. NETO DOBITAK

u 000 din.	
<u>I-XII 2015.</u>	<u>I-XII 2014.</u>
902.318	9.070

3.43. Sudski sporovi

3.43.1. Sudski radni sporovi u kojima je Impol Seval a.d. tužena strana

R. br.	T u ž i l a c	Osnov spora, kada je pokrenut	Iznos glavnog duga	Napomene
1.	Stanišić Igor i članovi njegove porodice (surpuga, troje maloletne dece i majka)	Naknada štete zbog povrede na radu. Tužba podneta 14.12.2010.godine protiv Impol Seval a.d. i Kompanije Osiguranje Dunav da solidarno plate Zastupa adv. kancelarija Tešić	34.582,00 dinara na ime mesečne rente počev od utuženja. Renta teče i ubuduće (tužbeni zahtev za ove isplate je usmeren prema oba tužena, solidarno plaćanje)	Prema nalazu sudskog veštaka renta bi mogla da iznosi 20.218,00 dinara mesečno a dosadašnje dospеле rate iznose 1.286.308,00 dinara. Podneskom od 08.01.2016 punomoćniktužioca je precizirao tužbeni zahtev u ovom delu na iznos od 2.400.490 od dospelosi sa kamatom za dospеле rate od dospelosti svakog meseč. iznosa do isplate, a ubuduće počev od 01.12.2015 mesečni iznos od 38.717. Po preciziranom tužbenom zahtevu iz istog podneska ovaj deo tužbenog zahteva je usmeren samo prema Impolu, a da pri tome nije povučen u odnosu na Kompaniju Dunav.
			1.800.000,00 dinara na ime duševnih bolova članovima porodice supruzi, majci i maloletnoj deci (tužbeni zahtev za ove isplate je usmeren prema oba tužena, solidarno plaćanje)	Ova naknada se dosuđuje samo u slučaju naročito teškog invaliditeta oštećenog, a u konkretnom slučaju sudski veštak povredu nije ocenio kao naročito težak invaliditet. Inače podneskom nije menjan tužbeni zahtev.
			1.300.000,00 dinara na ime naknade nematerijalne štete tužiocu Igoru (Ovaj deo je usmeren prema kompaniji Dunav)	Podneskom od 08.01.2016 punomoćnik tužioca je precizirao tužbeni zahtev u ovom delu na isti iznos kao u tužbi, ali je tužbeni zahtev sada usmerio prema oba tužena, što dovodi u pitanje zastarelost potraživanja prema tuženom prema kome raniji tužbeni zahtev nije bio usmeren.
2.	Radojičić Goran	Naknada štete zbog povrede na radu. Tužba podneta 30.11.2013. (umešač Dunav osiguranje) Zastupa adv. kancelarija Tešić	290.000,00 dinara na ime nematerijalne štete	Do sada održano pet ročišta. Sledeće ročište je 22.02.2016. godine. Obavljena dva veštačenja po veštacima medicinske struke – psihijatar i ortoped traumatolog i po veštaku iz oblasti zaštite na radu. Tužiocu je u mirnom postupku od Kompanije Dunav isplaćeno 370.000,00 dinara po svim vidovima nematerijalne štete.
			60.000,00 dinara na ime materijalne štete, razlika u zaradi	
			10.000,00 dinara na ime novčane mesečne rente počev od 1.02.2011.	
3.	Kostadinović Mićo	Naknada štete zbog povrede na radu. Tužba podneta 24.04. 2014.god. (umešač Dunav osiguranje). Zastupa adv. kancelarija Tešić	8.500.000,00 dinara na ime materijalne i nematerijalne štete	Pripremljeno ročište održano 09.12.2015. Određen vremenski okvir za prvostepeni postupak od 1 godine Sledeće ročište 15.03.2016 na kome će se saslušati tužilac i 4 svedoka. U narednom periodu planirano veštačenje 6 veštaka, 4 medicinske struke 1 poljoprivredne i 1 ekonomske struke. Tužiocu je od Kompanije Dunav u mirnom postupku, pre spora isplaćeno 926.400,00 din. po svim vidovima nematerijalne štete.
			50.000,00 dinara mesečno na ime trajnog umanjjenja radne sposobnosti	
			30.000,00 dinara mesečno na ime trajnog povećanja potreba i pomoći nege drugog lica	
4.	Članovi porodice Kostadinović Mića (supruga i dvoje dece)	Naknada štete zbog teškog invaliditeta člana porodice (umešač Dunav osiguranje). Zastupa adv. kancelarija Tešić	1.503.000,00 dinara na ime duševnih bolova ukupno za sva tri člana	Ova naknada se dosuđuje samo u slučaju naročito teškog invaliditeta oštećenog, a u konkretnom slučaju sudski veštaci su ocenili posledice povrede kao naročito težak invaliditet . Održano 4 i zakazano 5. ročište za 29.01.2016. dostavljanjen nalaz sudskih veštaka medicinske struke (hirurg plastične hirurgije i ortoped traumatolog
6.	RFZO-Filijala za Zlatiborski upravni okrug	Naknada štete na ime troškova lečenja Kostadinović Mića. Tužba podneta 27.11.2015. godine (umešač Dunav osiguranje). Zastupa adv. kancelarija Tešić	3.391.482,00 sa zateznom kamatom počev od 25.03.2013. godine	Prvo pripremljeno ročište koje je zakazano za 22.12.2015. je odloženo za 15.01.2016. godine

Zajednička napomena:

Za sporove od 1 do 5 važi pravilo da se dosuđeni iznosi naknade štete mogu refundirati ili naplatiti od osiguravača Kompanije Dunav do visine osigurane sume za konkretnu godinu u kojoj se dogodio štetni događaj.

3.43.2. Sudski privredni sporovi u kojima je Impol Seval a.d. tužena strana

R. br.	T u ž i l a c	Osnov spora, kada je pokrenut	Iznos glavog duga	Napomena
1.	BEOGRADSKA BANKA AD BEOGRAD u stečaju BEOGRADSKA BANKA AD BEOGRAD u stečaju	Dug SEVOVERA iz Njujorka po dve kreditne linije. Osnov odgovornosti Impol Seval a.d. je po svojstvu osnivača. Prvobitna tužba podneta 18.09.1995. godine protiv oba pravna subjekta. U međuvremenu tužba povučena protiv SEVOVERA. Zastupa Impol Seval PKC d.o.o.	1.854.654,74 USD	Do sada održano 18 ročišta u Sudu u Beogradu. Rasprava zaključena na ročištu održanom 30.11.2015. god. i na dan 29.12.2015. nam je dostavljena presuda kojom je odbijen tužbeni zahtev tužioca i obavezan tužilac Beogradska banka da tuženom nadoknadi iznos od 26.000,00 na ime troškova prevoza punomoćnika na pristup na ročišta po ceni javnog prevoza. Presuda nije pravnosnažna i nije nam poznato da li je izjavljen žalba i kada ističe rok za njenu izjavu.
			37.821,74 USD po osnovu neplaćene redovne kamate	
2.	SANI GROUP d.o.o. ŠABAC	Oštećenje vozila pri utovaru. Tužba podneta protiv Impol Seval a.d. i Ćumur GPR Stojanović Dragan PR. Tužba podneta 15.10.2015. godine. Zastupa adv. kancelarija Tešić	220.065,00 dinara	Održana dva ročišta. U krajnjem ishodu eventualno dosuđeni iznos treba da snosi GPR Stojanović koji je izazvao oštećenje.

3.43.3. Sudski privredni sporovi u kojima je Impol Seval a.d. (Tehnika d.o.o.) tužilac

R. br.	T u ž e n i	Osnov spora, kada je pokrenut	Iznos glavog duga	Napomena
1.	EMI-COM d.o.o. PODGORICA	Dug – neplaćena roba. Izvršenje podneto u avgustu 2015. godine. Zastupa Impol Seval PKC d.o.o.	3.495,00 evra	Izvršenje sprovodi Javni izvršitelj Aleksandra Vukoslavčević Tomković iz Podgorice i doneto je rešenje o sprovođenju izvršenja
2.	S5 GROUP d.o.o. BAR	Dug – neplaćena roba. Izvršenje podneto u novembru 2015. godine. Zastupa Impol Seval PKC d.o.o.	6.195,32 evra	Izvršenje sprovodi Javni izvršitelj iz Bara Veselin Šćepanović. Uplaćen predujam izvršitelju.

3.44. Realni tereti na imovini

Impol Seval a.d. nema upisane hipoteke nad nepokretnom imovinom. Shodno zaključenom Ugovoru sa Komercijalnom bankom po odobrenom dugoročnom kreditu za finansiranje nabavke opreme za novu Liniju za bojenje u iznosu od 9,7 mil EUR, Impol Seval a.d. je 06.10.2015. godine upisao založno pravo na opremi nove Linije za bojenje u korist Komercijalne banke u vrednosti od 10.524.500,00 EUR.

3.45. Upravljanje rizicima

Upravljanje rizicima obavlja Izvršni odbor Društva, u skladu sa politikom odobrenom od strane Nadzornog odbora.

3.45.1. Upravljanje finansijskim rizikom

Izvršni odbor identifikuje i procenjuje finansijske rizike i definiše način zaštite od istih, tesno saradujući sa sektorima, poslovnim jedinicama i d.o.o. Društvima.

1) Tržišni rizik

1. Rizik od promene kursa stranih valuta

Društvo posluje u međunarodnim okvirima gde plasira 96% sopstvene proizvodnje. Nabavka metala iz uvoza i prodaja gotovih proizvoda u izvozu vrši se u EUR, tako da nema direktnog rizika od promena kursa stranih valuta.

Kalkulacija prodajne cene na domaćem tržištu sadrži valutnu klauzulu, vezujući se za kurs EUR, kroz koju se Društvo štiti od negativnog uticaja pada vrednosti dinara u odnosu na EUR.

Društvo svoje devizne obaveze izmiruje iz sopstvenih deviznih priliva u EUR, obzirom da preko 90% svojih prihoda ostvaruje u EUR.

2. Rizik od promene cena

Društvo je izloženo riziku promene cena.

U cilju zaštite od rizika promene cena u delu nabavke metala, Društvo se opredelilo da se kroz *hedžing* zaštiti nabavna cena metala na LME. Time se postiže da glavna komponenta kalkulacije prodajne cene bude neutralna i da se, u slučaju značajne promene cene metala, ne izazove uticaj na poslovanje Društva.

Druga komponenta prodajne cene je bazna cena uvećana za nadoplatke vezano za leguru, dimenzije... Ista se utvrđuje poslovnim planom i poslovnom politikom prodaje i usklađuje sa kretanjem na tržištu.

3. Gotovinski rizik i rizik od promene fer vrednosti kamatne stope

Društvo nema kamatonosnu imovinu pa je prihod i novčani tok nezavisan od promene tržišnih kamatnih stopa.

2) Kreditni rizik

Društvo svoje proizvode direktno prodaje avansno ili sa rokovima plaćanja od 30, 60, 90 dana, uz osiguranje potraživanja kod Agencije za osiguranje i finansiranje izvoza Republike Srbije. Potraživanja od prodaje preko Impol d.o.o. (tranzitno redovno i tranzitno prerada) osigurana su od strane Impol d.o.o..

Društvo se kreditno zadužuje u EUR ili u dinarima sa valutnom klauzulom vezujući se za kurs EUR. Svoje obaveze po kreditima Društvo izmiruje iz sopstvenih deviznih priliva.

3) Rizik likvidnosti

Društvo oprezno upravlja rizikom likvidnosti. To podrazumeva održavanje dovoljnog iznosa gotovine, kao i obezbeđenje adekvatnih izvora finansiranja kroz dugoročne kredite za investicije i obrtna sredstva.

3.45.2. Upravljanje rizikom kapitala

Cilj upravljanja kapitalom je da Društvo zadrži sposobnost da nastavi da posluje u neograničenom periodu i u promenljivoj budućnosti kako bi akcionarima obezbedilo dividendu kao i povećanje vrednosti akcija, a ostalim interesnim grupama (zaposleni, država) povoljnosti.

Ostvarivanje pozitivnog rezultata poslovanja je prioritetni zadatak Društva.

Društvo već jedanaest godina, neprekidno, iskazuje neto dobit iz poslovanja. Impol Seval a.d. je za 2011. godinu, 2012. godinu i 2013. godinu isplatilo dividendu akcionarima u iznosu od po 250.000 EUR u dinarskoj protivvrednosti godišnje. Preostali iznos dobiti po godinama Društvo je reinvestiralo.

4. DEVIZNI KURSEVI

Za potrebe finansijskog izveštavanja korišćeni su devizni kursevi Narodne Banke Srbije na dan Bilansa.

Srednji kurs na dan 31.12.


OZNAKA VALUTE	2015.	2014.
EUR	121,6261	120,9583
USD	111,2468	99,4641
CHF	112,5230	100,5472
GBP	164,9391	154,8365

Prosečan kurs za period 01.01.2015-31.12.2015. godine iznosio je 120,7414 dinara.

5. Važniji poslovni događaji koji su nastupili nakon proteka poslovne godine za koju je izveštaj pripremljen

Od dana Bilansiranja do dana odobravanja predmetnog izveštaja nije bilo bitnijih poslovnih događaja koji bi uticali na verodostojnost iskazanih finansijskih izveštaja.

Lice odgovorno sa sastavljanje
finansijskog izveštaja


Đorđe Pjević, dipl.ecc



Generalni direktor


Ninko Tešić, dipl.ecc



**GODIŠNJI IZVEŠTAJ O
POSLOVANJU DRUŠTVA ZA
2015. GODINU**

Sevojno, februar 2016. god.

Sadržaj:

UVODNE NAPOMENE	3
1 OPŠTI USLOVI PRIVREĐIVANJA U REPUBLICI SRBIJI U 2015. GODINI	3
2 IMPOL SEVAL A.D., OPŠTI PODACI, ISTORIJAT	5
3 VERODOSTOJAN PRIKAZ RAZVOJA I REZULTATA POSLOVANJA DRUŠTVA, FINANSIJSKO STANJE I PODACI VAŽNI ZA PROCENU STANJA IMOVINE	6
4 OPIS OČEKIVANOG RAZVOJA DRUŠTVA U NAREDNOM PERIODU, PROMENA U POSLOVNIM POLITIČKAMA DRUŠTVA I GLAVNIH RIZIKA I PRETNJI KOJIMA JE POSLOVANJE DRUŠTVA IZLOŽENO	7
5 UPRAVLJANJE RIZICIMA	8
6 VAŽNIJI POSLOVNI DOGAĐAJI KOJI SU NASTUPILI NAKON PROTEKA POSLOVNE GODINE ZA KOJU JE IZVEŠTAJ PRIPREMLJEN	9
7 ZNAČAJNIJI POSLOVI DOO	9
8 AKTIVNOSTI DRUŠTVA NA POLJU ISTRAŽIVANJA I RAZVOJA	10
9 PODACI O STEČENIM SOPSTVENIM AKCIJAMA	10
10 IZJAVA O PRIMENI KODEKSA KORPORATIVNOG UPRAVLJANJA	10
11 NATURALNI POKAZATELJI	11
11.1. Proizvodnja i realizacija	11
11.2. Proizvodnja po asortimanu	15
11.3. Realizacija po tržištima	16
11.4. Pregled nabavljenih i utrošenih sirovina	21
11.5. Prosečne cene inputa i outputa u periodu I-XII 2015. god.	22
12 KADROVI	23
13 ZARADE	24
14 REALIZACIJA INVESTICIONIH ULAGANJA	25
15 POKAZATELJI KVALITETA I TROŠKOVI PO GRUPAMA	26
15.1. Osnovni i ostali pokazatelji kvaliteta	26
15.2. Troškovi po grupama	27
16 STANJE KREDITNE ZADUŽENOSTI	28
17 FINANSIJSKI REZULTAT ZA I-XII 2015. GOD	30

UVODNE NAPOMENE

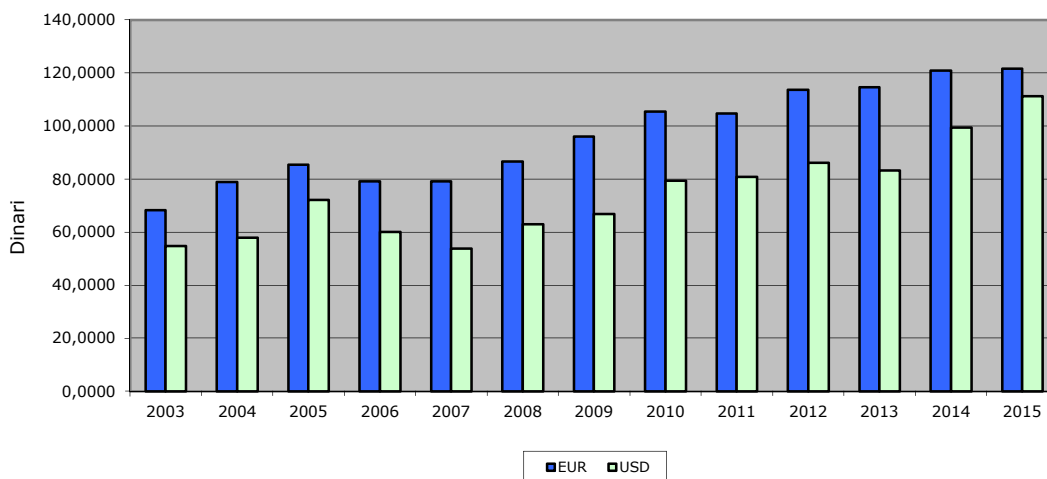
U skladu sa računovodstvenim, poreskim, propisima vezanim za trgovanje akcijama kao i ostalim propisima, urađen je Izveštaj o poslovanju Impol Seval Valjaonica aluminijuma a.d. Sevojno za period 01.01. – 31.12.2015. godine. Izveštaj sadrži podatke o ostvarenim poslovnim rezultatima iskazanim u naturalnim i vrednosnim pokazateljima i analizu finansijskog položaja i finansijske strukture, zasnovane na verodostojnoj knjigovodstvenoj dokumentaciji i analizi tržišne pozicije i problematike proizvodnje Društva.

1 OPŠTI USLOVI PRIVREĐIVANJA U REPUBLICI SRBIJI U 2015. GODINI

Osnovne karakteristike privrednih kretanja u Republici Srbiji u 2015. god su bile sledeće:

- Ukupne ekonomske aktivnosti u 2015. godini merene **bruto domaćim proizvodom** i iskazane u cenama prethodne godine, imaju realan rast od 0,8% u odnosu na prethodnu godinu.
- **Fizički obim** ukupne industrijske proizvodnje u 2015. god, u odnosu na prethodnu godinu zabeležio je rast od 8,2%.
- Ukupna **spoljnotrgovinska razmena** u 2015. god. iznosi 28,4 milijardi EUR, što je više za 6,6% u odnosu na 2014. godinu. Izvoz roba je povećan za 7,8%, a uvoz za 5,8%. Spoljnotrgovinska robna razmena bila je najveća sa zemljama sa kojima imamo potpisane sporazume o slobodnoj trgovini. Zemlje članice EU čine više od polovine ukupne razmene (63,8%).
- Ukupne **devizne rezerve** Srbije iznose 10,4 milijardi EUR.
- **Potrošačke cene** u decembru 2015. godine, u odnosu na decembar 2014. godine, povećane su za 1,5%. Posmatrano ukupno, 2015/2014. godinu, prosečan godišnji rast cena je 1,9%.
- **Devizni kurs dinara** prema euru na dan 31.12.2015. god. je 121,6261 dinara i u odnosu na 31.12.2014. god. je povećan za 0,6678 din po 1 euru.

Kretanje kursa dinara u eur i usd po godinama (na dan 31.12.).

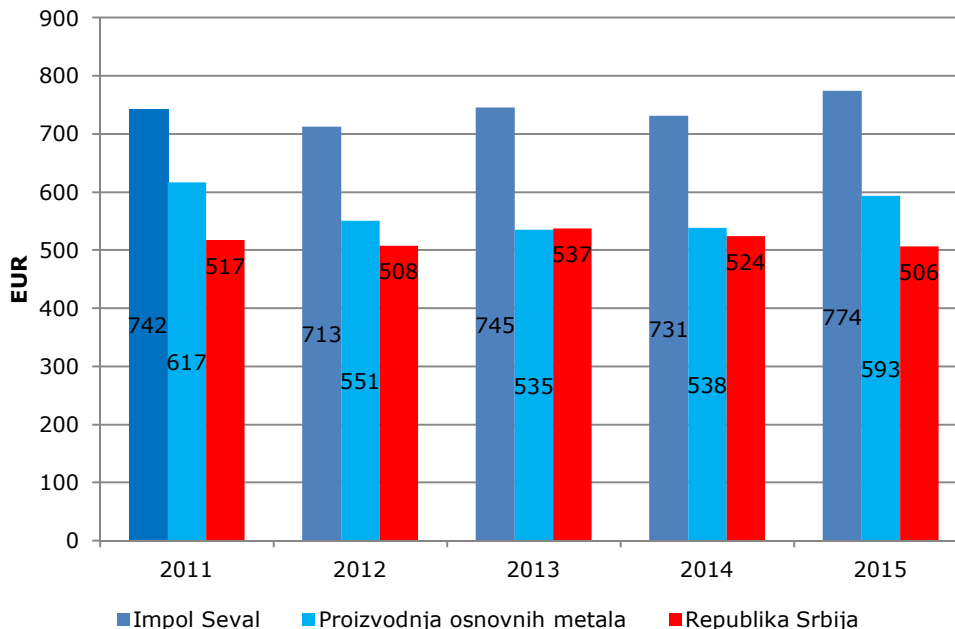


- **Prosečna zarada** u Republici Srbiji, isplaćena u periodu januar-decembar 2015. godine u odnosu na prosečnu zaradu isplaćenu u istom periodu 2014. godine nominalno je manja za 0,5%, a realno za 2,4%.
- **Prosečna zarada u grupi Proizvodnja osnovnih metala** iznosila je 71.571 dinara, a bez poreza i doprinosa 51.394 dinara.

**Prosečna zarada u Impol Seval a.d., u proizvodnji osnovnih metala
i Republici Srbiji izraženo u dinarima**

	2015.		2014.	
	Bruto	Neto	Bruto	Neto
Impol Seval a.d.	93.500	66.691	85.707	61.325
Proizvodnja osnovnih metala	71.571	51.394	63.042	45.356
Republika Srbija	61.145	44.432	61.421	44.525

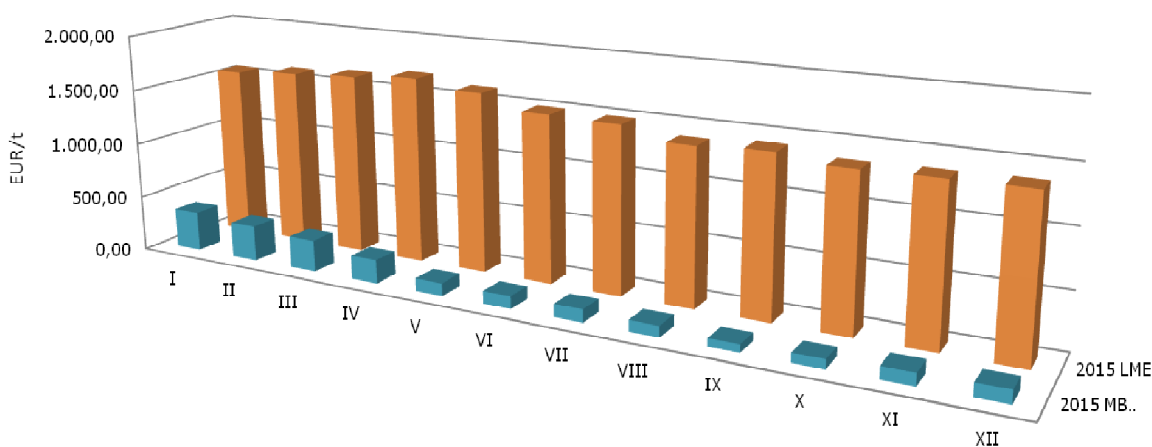
**Kretanje prosečne zarade u Impol Seval a.d., u proizvodnji osnovnih metala
i Republici Srbiji po godinama, izraženo u eur**



Uslovi poslovanja na tržištu

- Cena prerade Al proizvoda u 2015. godini je bila stabilna.
- Kretanje LME i MB premija na metal EUR/t u 2015. godinu prikazani su u sledećem grafikonu.

Kretanje LME i MB premije na metal (EUR/t) za 2015. godinu



	I	II	III	IV	V	VI	VII	VIII	IX	X	XI	XII
2015 MB premija (neocarinen ingot)	356,45	316,34	282,35	211,27	110,99	112,33	114,04	97,09	70,28	78,39	107,65	114,89
2015 LME	1.557,74	1.603,28	1.636,56	1.685,23	1.616,30	1.501,84	1.489,15	1.383,34	1.415,01	1.356,18	1.365,18	1.374,54

2 IMPOL SEVAL A.D., OPŠTI PODACI, ISTORIJAT

Valjaonica aluminijuma počela je sa redovnom proizvodnjom 27.10.1975. godine. U početku je poslovala u okviru SOUR Valjaonica bakra Sevojno, a potom, podelom 1991. godine, Valjaonica aluminijuma postaje samostalni pravni subjekt.

Od oktobra 2002. godine Impol d.o.o. Slovenska Bistrica je na raspisanom tenderu, kupovinom 70 % društvenog kapitala, postao većinski vlasnik i od tada Valjaonica aluminijuma posluje kao Impol Seval Valjaonica aluminijuma a.d. skraćeno Impol Seval a.d. Sevojno.

Poslovno ime: Impol Seval Valjaonica aluminijuma Sevojno

Sedište i adresa: Prvomajska bb Sevojno,

Matični broj: 07606265

PIB: 101500886

Web site i e-mail adresa: www.seval.rs; office@seval.rs ;

Broj i datum rešenja o upisu u registar privrednih subjekata: BD 16179/2005 od 27.05.2005. godine;

Delatnost (šifra i opis): 2442 – proizvodnja aluminijuma;

Broj akcionara (na dan 31.12.2015.godine):1374

Deset najvećih akcionara (na dan 31.12.2015.)

R.br.		Broj akcija
1	IMPOL D.O.O.	659601
2	AKCIONARSKI FOND AD BEOGRAD	141371
3	UNICREDIT BANK Srbija a.d.-KASTODI RN-KS	4810
4	BJELICA DRAGO	4709
5	BANCA INTESA AD BEOGRAD--KASTODI RN-KS	2797
6	STOJANOVIĆ LJILJANA	2370
7	JOVIĆEVIĆ BOJAN	2190
8	ZETA EXPORT IMPORT D.O.O.	1746
9	KOMERCIJALNA BANKA AD BEOGRAD-KASTODI RN-KS	1288
10	RADOVANOVIĆ MILOJKO	1000

Vrednost osnovnog kapitala: 954.342 hiljade rsd;

Broj i vrsta izdatih akcija: 942.287 običnih akcija sa pravom glasa;

ISIN broj: RSIMPLE20713;

Podaci o zavisnim društvima:

Naziv	Matični broj	Delatnost	Samostalnost
Impol Seval Tehnika d.o.o.	17618253	2562	100 %zav.društvo
Impol Seval Final d.o.o.	17618261	6920	100 %zav.društvo
Impol Seval PKC d.o.o.	17618245	7022	100 %zav.društvo
Impol Seval President d.o.o.	20701846	5510	100 %zav.društvo

Društvo za upravljanje slobodnom zonom Užice d.o.o. Sevojno - Impol Seval a.d. ima udeo u iznosu od 33,33% u osnovnom kapitalu Društva.

Poslovno ime, sedište i poslovna adresa revizorske kuće: Preduzeće za reviziju i konsalting »Stanišić Audit«, Beograd, ul. Danijelova broj 32.

Poslovno ime organizovanog tržišta na koje su uključene akcije: Beogradska berza a.d, Beograd.

Impol Seval a.d. je jedini proizvođač valjanih proizvoda od aluminijuma i legura aluminijuma u Srbiji sa sledećim asortimanom proizvoda:

- toplo valjane trake
- toplo valjane ploče
- hladno valjane trake
- hladno valjani limovi
- debeli limovi 3-5 mm
- orebrene trake i limovi
- bojene trake i limovi
- embosirani limovi i trake
- finalni proizvodi za građevinarstvo

Valjaonica aluminijuma, sadašnji Impol Seval a.d. Sevojno, je u periodu od otpočinjanja redovne proizvodnje 1975. godine do danas, prošla kroz tri jasno odvojena perioda:

- 1975. - 1989. godine – period stabilnog rasta i razvoja (rekordna proizvodnja 1985. godine 40.670 t);
- 1990.-2002. godine – period stagnacije i borbe da se ne zaustavi proces proizvodnje (prosečna proizvodnja se kretala oko 4.000 t godišnje);
- 2003. - 2015.godine – postprivatizacioni period.

3 VERODOSTOJAN PRIKAZ RAZVOJA I REZULTATA POSLOVANJA DRUŠTVA, FINANSIJSKO STANJE I PODACI VAŽNI ZA PROCENU STANJA IMOVINE

Godišnji izveštaj o poslovanju Društva Impol Seval a.d. sadrži prikaz razvoja i rezultata poslovanja Društva, prikaz finansijskog stanja i presek podataka vezanih za procenu imovine Impol Seval a.d.

U nastavku su prikazani neki od relevantnih parametara poslovanja u periodu 2002 - 2015. godine koji su značajni za pravilno razumevanje navedene materije.

I U postprivatizacionom periodu beleži se rast proizvodnje i to:

- 2002. godine 13.596 tona
- 2003. godine 24.618 tona
- 2004. godine 33.753 tona
- 2005. godine 43.355 tona (od toga hladno valjani program 37.704 tona)
- 2006. godine 47.944 tona (od toga hladno valjani program 38.245 tona)
- 2007. godine 63.916 tona (od toga hladno valjani program 43.770 tona)
- 2008. godine 62.166 tona (od toga hladno valjani program 44.291 tona)
- 2009. godine 47.646 tona (od toga hladno valjani program 40.958 tona)
- 2010. godine 64.322 tona (od toga hladno valjani program 45.736 tona)
- 2011. godine 59.072 tona (od toga hladno valjani program 43.176 tona)
- 2012. godine 57.899 tona (od toga hladno valjani program 45.758 tona)
- 2013. godine 61.017 tona (od toga hladno valjani program 48.434 tona)
- 2014. godine 59.410 tona (od toga hladno valjani program 49.632 tona)
- 2015. godine 61.413 tona (od toga hladno valjani program 51.005 tona - rekordna proizvodnja u delu HVP).

II U periodu od 2002. do 2015. godine, ukupno je investirano 73,4 miliona EUR u revitalizaciju, modernizaciju i nabavku nove opreme čime je:

1. Ubrzan tehnološki razvoj Impol Seval a.d., koji je obezbedio značajno povećanje proizvodnje, produktivnost rada i ekonomičnosti poslovanja;
2. Povećan je kapacitet Livnice na 100.000 t livenih proizvoda godišnje (blokovi i trupci);
3. Povećan je kapacitet proizvodnje hladno valjanih proizvoda i uklonjena „uska grla“;
4. Povećan je nivo tehnološke opremljenosti i smanjena razlika u odnosu na najsavremenije svetske prerađivače aluminijuma;
5. Povećana je energetska efikasnost proizvodnje;
6. Omogućena dodatna humanizacija rada automatizacijom tehnoloških procesa.

Modernizacijom postojećih i zamenom pojedinih proizvodnih linija potpuno novim, rešeno je pitanje pouzdanosti opreme, čime je podignut i nivo kvaliteta gotovih proizvoda.

Investiranjem u opremu proširen je asortiman proizvoda počev od proizvodnje trupaca i visoko magnezijjskih legura, preko proizvodnje toplo valjanih ploča i orebrenih limova, pa sve do

proizvodnje bojnih traka za prehrambenu industriju i građevinarstvo (letvice za roletne i solomatik roletne) i traka i limova namenjenih za dekorativni eloksal kvalitet.

Puštanjem u probni rad investicije „Nova linija za bojenje“, u koju je uloženo cca 18,3 miliona EUR, Impol Seval a.d. je, u svoj proizvodni program uključio novi proizvod, obostrano bojenu traku od aluminijuma, legura aluminijuma i od čelika, sa širokom primenom u građevinarstvu (izrada pokrivki, fasada, građ. galanterije, termoizolacionih panela, spuštenih plafona, elemenata za zaštitu od sunca, saobraćajnih znakova i bilborda...), u industriji transportnih sredstava, u proizvodnji kućnih aparata, prehrambenoj industriji (ambalaža).

Pored stvaranja uslova za povećanje obima proizvodnje, struktuiranje asortimana sa višim nivoom novododate vrednosti, nova investiciona ulaganja su se pozitivno odrazila na zaštitu radne i životne sredine.

III Proizvodno finansijski rezultati ostvareni u 2015. godini:

- Ostvarena ukupna proizvodnja iznosi 61.413 tona i ista je za 2,36 % veća od plana, a za 3,37% veća od ostvarenja u 2014. godini. U hladno valjanom programu ostvarena je proizvodnja od 51.005 tona i ista je na nivou planirane proizvodnje za ovu godinu, a 2,77% veća od ostvarenja u 2014. godini.
- U delu bojenog programa, nivo ostvarene proizvodnje je 8.668 tona i isti je za 33,21 % veći od ostvarenja u 2014. godini.
- U strukturi ostvarene proizvodnje 96% se odnosi na proizvodnju namenjenu izvozu i dalje sa dominantnim učešćem prodaje na tržište Nemačke, Italije i Rusije.
- Ostvarena realizacija iznosi 61.820 tona, od čega 51.808 tona se odnosi na hladno valjane proizvode.
- Zahvaljujući ostvarenim proizvodnim rezultatima, povoljnim tržišnim kretanjima u području nabavke metala i prodaje gotovih proizvoda, stabilnom kursu dinara, kao i sprovedenim merama interne ekonomije, ostvarena dobit od 7.473.147 EUR.
- Dodata vrednost po zaposlenom od 22.698 EUR, ostvarena u 2014. godini, povećana je na 35.691 EUR u ovoj godini.
- Ostvarena vrednost izvoza od 104.729.929 EUR veća je za 9,6 miliona EUR od ostvarenja u istom periodu prethodne godine, čime je Impol Seval a.d. zadržao poziciju jednog od vodećih izvoznika u zemlji.
- Prosečno isplaćena zarada za period januar – decembar 2015. godine, iznosi 93.500 dinara bruto, odnosno 774 EUR ili 66.691 dinara neto, odnosno 553 EUR, bez zarada menadžmenta. Pored toga, u periodu januar – decembar 2015. godine, ispoštovane su i sve odredbe Kolektivnog ugovora Društva u delu isplata zaposlenim i to regresa, toplog obroka, solidarnih pomoći, poklona ženama povodom osmog marta i dr. Tokom 2015. godine dva puta je povećana osnovna zarada zaposlenih od po 5%.
- Nastavljena je realizacija investicionih ulaganja. U periodu januar - decembar 2015. godine investirano je cca 3,4 miliona EUR dok je u periodu od 2002. do 2015. godine investirano cca 73,4 miliona EUR.
- I u ovom periodu Impol Seval a.d. je zadržao status firme koja sve obaveze prema državi, bankama, dobavljačima i zaposlenima izmiruje u roku.
- Održana je tekuća likvidnost, uz smanjenje kreditne zaduženosti od 3,6 miliona EUR i uz smanjenje ponderisane kamatne stope sa 4,29% na 3,78%.
- Broj zaposlenih na dan 31.12.2015. godine je 684.
- Nastavljeno dalje unapređenje sistema zaštite zdravlja i bezbednosti zaposlenih i podrška lokalnoj zajednici.

4 OPIS OČEKIVANOG RAZVOJA DRUŠTVA U NAREDNOM PERIODU, PROMENA U POSLOVNIM POLITIKAMA DRUŠTVA I GLAVNIH RIZIKA I PRETNJI KOJIMA JE POSLOVANJE DRUŠTVA IZLOŽENO

Polazeći od činjenice da je uslov opstanka Društva konstantno ulaganje u kupovinu nove opreme, uz rekonstrukciju i modernizaciju postojeće, Impol Seval ad se u 2015. godini opredelio za otvaranje novog investicionog ciklusa.

Nadzorni odbor Društva je na sednici održanoj 16.04.2015.godine doneo Odluku o prihvatanju Studije opravdanosti investicionog projekta „Rekonstrukcija i modernizacija tehnološke linije za proizvodnju TVT težine od 11 tona u Impol Seval a.d.“ i zaključio da se projekat realizuje po fazama.

Nadzorni odbor je doneo odluku da se pristupi realizaciji prve faze investicionog projekta u koji su uključeni sledeći zahvati:

- Rekonstrukcija i modernizacija valjačkog stana za toplo valjanje V2

- Revitalizacija i modernizacija peći za zagrevanje blokova V1/2 i V1/3
- Modernizacija valjačkog stana V3 u vezi izmene kartice za AGC i AFC i obuhvatnog pojasa.

Realizacijom ukupne investicije postići će se sledeći efekti:

- Maksimalno korišćenje kapaciteta Tople valjaonice i obezbeđenje proizvodnje potrebnih količina TVT.
- Značajno poboljšanje kvaliteta TVT, a time i kvaliteta HVP.
- Poboljšanje produktivnosti, smanjenje faktora protoka i racionalizacija troškova proizvodnje.
- Proizvodnja finijih proizvoda sa većom dodatnom vrednošću u cilju povećanja dobiti po zaposlenom.
- Povećanje kapaciteta Hladne valjaonice na 60.000 t/god kroz oslobađanje većeg broja prolaza na hladnovaljačkim stanovima kao posledica dobijanja tanjih traka na revitalizovanom i modernizovanom valjačkom stanu za toplo valjanje V2.

Realizacijom ovog strateškog projekta stvoriće se uslovi da Impol Seval a.d. obezbedi stabilnost poslovanja na duži rok.

Osnovni planski zadatak u 2016. godini je ostvarenje proizvodnje od 60.900 t, od čega 51.000t hladno valjanih proizvoda u okviru kojih je i 10.000 t bojenih proizvoda, uz ostvarenje dobiti od 6,455 miliona EUR.

Osnovni planski ciljevi za 2015. godinu bili su:

- Održati stabilnost poslovnog sistema u uslovima ozbiljne konkurencije i delovanja faktora ekonomske krize na svetskom tržištu.
- Izvršiti izmenu strukture proizvodnje u pravcu većeg učešća bojenog programa, koji obezbeđuje viši nivo novododate vrednosti.
- Povećati učešće potrošnje sekundarnih sirovina, kao pretpostavke za realizaciju proizvodnje "zelenog proizvoda", što će, u budućnosti biti pretpostavka mogućnosti izvoza na tržište Evropske unije.
- Zaštititi standard zaposlenih.
- Dosledno sprovesti mere interne ekonomije.
- Nastaviti dalje ulaganje u investicione projekte.

Rizici i pretnje kojima je poslovanje Društva izloženo:

- Produžavanje i produbljanje globalne ekonomske krize;
- Konkurencija stranih kompanija sa istoka sa nižom cenom proizvoda kao posledica jeftinije radne snage i povoljnijih uslova finansiranja proizvodnje.

5 UPRAVLJANJE RIZICIMA

Upravljanje rizicima obavlja Izvršni odbor Društva, u skladu sa politikom odobrenom od strane Nadzornog odbora.

Upravljanje finansijskim rizikom

Izvršni odbor identifikuje i procenjuje finansijske rizike i definiše način zaštite od istih, tesno saradujući sa sektorima, poslovnim jedinicama i DOO.

1) Tržišni rizik

1. Rizik od promene kursa stranih valuta

Društvo posluje u međunarodnim okvirima gde plasira 96% sopstvene proizvodnje. Nabavka metala iz uvoza i prodaja gotovih proizvoda u izvozu vrši se u EUR, tako da nema direktnog rizika od promena kursa stranih valuta.

Kalkulacija prodajne cene na domaćem tržištu sadrži valutnu klauzulu, vezujući se za kurs EUR, kroz koju se Društvo štiti od negativnog uticaja pada vrednosti dinara u odnosu na EUR.

Društvo svoje devizne obaveze izmiruje iz sopstvenih deviznih priliva u EUR, obzirom da preko 90% svojih prihoda ostvaruje u EUR.

2. Rizik od promene cena

Društvo je izloženo riziku promene cena.

U cilju zaštite od rizika promene cena u delu nabavke sirovina, Društvo se opredelilo da se kroz *hedging* zaštiti nabavna cena metala na LME. Time se postiže da glavna komponenta kalkulacije prodajne cene bude neutralna i da se, u slučaju značajne promene cene sirovina, ne izazove uticaj na poslovanje Društva.

Druga komponenta prodajne cene je bazna cena uvećana za nadoplatke vezano za leguru, dimenzije... Ista se utvrđuje poslovnim planom i poslovnom politikom prodaje i usklađuje sa kretanjem na tržištu.

3. Gotovinski rizik i rizik od promene fer vrednosti kamatne stope

Društvo nema kamatonosnu imovinu pa je prihod i novčani tok nezavistan od promene tržišnih kamatnih stopa.

2) Kreditni rizik

Društvo svoje proizvode direktno prodaje avansno ili sa rokovima plaćanja od 30, 60, 90 dana, uz osiguranje potraživanja kod Agencije za osiguranje i finansiranje izvoza Republike Srbije. Potraživanja od prodaje preko Impol d.o.o. (tranzitno redovno i tranzitno prerada) osigurana su od strane Impol d.o.o.

Društvo se kreditno zadužuje u EUR ili u dinarima sa valutnom klauzulom vezujući se za kurs EUR. Svoje obaveze po kreditima Društvo izmiruje iz sopstvenih deviznih priliva. Ostvareni nivo dobiti omogućio je smanjenje kreditne zaduženosti a time i kreditni rizik Društva.

3) Rizik likvidnosti

Društvo oprezno upravlja rizikom likvidnosti. To podrazumeva održavanje dovoljnog iznosa gotovine, kao i obezbeđenje adekvatnih izvora finansiranja kroz dugoročne kredite za investicije i obrtna sredstva.

Upravljanje rizikom kapitala

Cilj upravljanja kapitalom je da Društvo zadrži sposobnost da nastavi da posluje u neograničenom periodu i u promenljivoj budućnosti kako bi akcionarima obezbedilo dividendu kao i povećanje vrednosti akcija, a ostalim interesnim grupama (zaposleni, država) povoljnosti.

Ostvarivanje pozitivnog rezultata poslovanja je prioritetni zadatak Društva.

Društvo već jedanaest godina, neprekidno, iskazuje neto dobit iz poslovanja. Impol Seval a.d. je u 2011., 2012. i 2013. godini isplatilo dividendu akcionarima u iznosu od po 250.000 EUR u dinarskoj protivvrednosti godišnje. Preostali iznos dobiti iz prethodnih godina Društvo je reinvestiralo.

6 VAŽNIJI POSLOVNI DOGAĐAJI KOJI SU NASTUPILI NAKON PROTEKA POSLOVNE GODINE ZA KOJU JE IZVEŠTAJ PRIPREMLJEN

Od dana bilansiranja do dana odobravanja predmetnog izveštaja nije bilo bitnijih poslovnih događaja, koji bi uticali na verodostojnost iskazanih finansijskih izveštaja.

7 ZNAČAJNIJI POSLOVI DOO

Ostvareni rezultati DOO bili su u okviru planiranih. Pored redovnih poslova iz delokruga svog rada, poslovnu 2015. godinu obeležilo je i značajno učešće Impol Seval Tehnika d.o.o. u realizaciji investicionih projekata: remont peći V1/2, izrada testere za sečenje trupaca, izrada kokila za Al blokove, premeštanje kрана od 20 t iz Hale II u Halu V, učešće u uspostavljanju režima rada Nove linije za bojenje sa strečerom...

Ostvareni prihodi zavisnih društava od Impol Seval a.d. su:

	000 dinara	000 EUR
Impol Seval Tehnika d.o.o.	240.965	1.996
Impol Seval Final d.o.o.	40.379	334
Impol Seval PKC d.o.o.	18.044	149
Impol Seval President d.o.o.	702	6
Ukupno:	300.090	2.485

Ostvareni prihod Impol Seval a.d. od zavisnih društava iznosi:

	000 dinara	000 EUR
Impol Seval Tehnika d.o.o.	77.564	642
Impol Seval Final d.o.o.	1.273	10
Impol Seval PKC d.o.o.	575	5
Impol Seval President d.o.o.	1.632	14
Ukupno:	81.044	671

8 AKTIVNOSTI DRUŠTVA NA POLJU ISTRAŽIVANJA I RAZVOJA

Kod izrade Plana razvojno istraživačkih projekata Impol Seval a.d. za 2015. godinu, osim opredeljenja ka projektima usmerenim na razvoju tehnologije proizvodnje novih proizvoda, pre svega u domenu bojenih traka, veći broj projekata odnosio se na unapređenju postojeće tehnologije u PJ Livnica.

Obzirom na navedeno opredeljenje, u Impol Seval a.d. u 2015. godini je planirana realizacija 14 razvojno istraživačkih projekata.

Razvojni projekti za 2015. godinu odnosili su se na:

Osvajanje proizvodnje novih proizvoda – 3 projekta;

- Poboljšanje kvaliteta proizvoda – 2 projekta;
- Sticanje novih tehnoloških znanja – 7 projekata;
- Racionalizacija troškova proizvodnje – 3 projekta;

Završena je realizacija 12 projekata. Za 2 razvojna projekta produžen je rok realizacije a kod jednog razvojnog projekata se odustalo od realizacije.

9 PODACI O STEČENIM SOPSTVENIM AKCIJAMA

Društvo ne poseduje sopstvene akcije. Društvo nije sticalo sopstvene akcije od sačinjavanja prethodnog godišnjeg izveštaja.

10 IZJAVA O PRIMENI KODEKSA KORPORATIVNOG UPRAVLJANJA

U Impol Seval Valjaonica aluminijuma a.d. Sevojno primenjuje se Kodeks korporativnog upravljanja koji je usvojen na sednici Nadzornog odbora Društva od 27. - 28.03.2012. godine (odluka broj 1/10-3/2012).

Usvojeni Kodeks je Kodeks poslovnih pravila skupine Impol, čiji je član i Impol Seval a.d., koji je donet na sednici Uprave Impol 2000 d.d. Slovenska Bistrica, 19.01.2009. godine.

Tekst Kodeksa je javno dostupan na sajtu Društva.

Praksa korporativnog upravljanja se zasniva na doslednoj primeni zakonskih propisa i drugih pratećih propisa i akata Društva, sa ciljem blagovremene identifikacije mogućih rizika i obezbeđenjem uslova za zakonito i celishodno upravljanje rizicima u poslovanju Društva.

Posebno, praksa korporativnog upravljanja se zasniva na izveštavanju o bitnim događajima, u skladu sa zakonom kao i izveštavanju o bitnim aktivnostima unutar Društva i u odnosima sa društvima sa ograničenom odgovornošću.

Komunikacija sa zaposlenima, akcionarima i zainteresovanom javnošću je otvorena i neposredna.

Poslovni procesi su organizovani tako da se u najvećoj mogućoj meri otklanja opasnost od povreda na radu i stalno unapređuje zaštita životne i radne sredine i bezbednost i zdravlje zaposlenih.

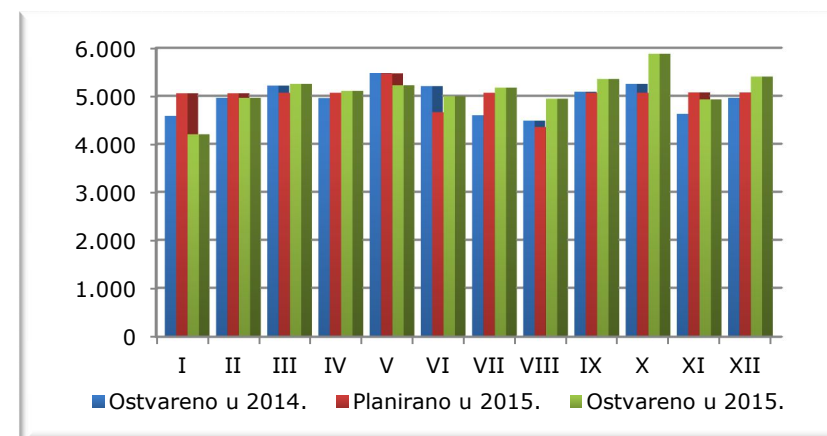
U primeni izabranog Kodeksa korporativnog upravljanja nema odstupanja.

11 NATURALNI POKAZATELJI

11.1. Proizvodnja i realizacija

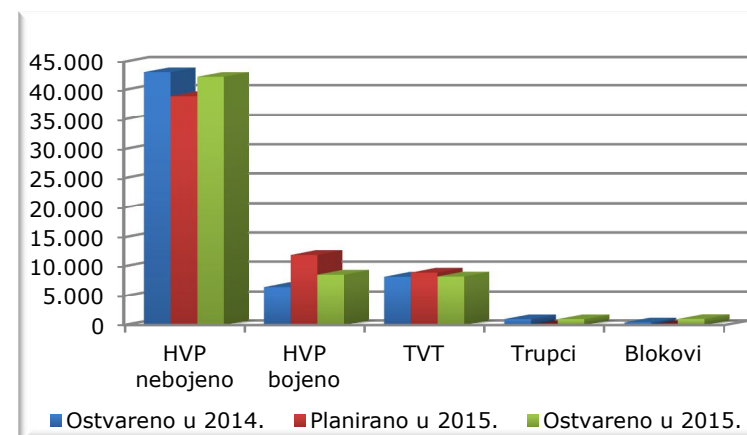
Pregled planirane i ostvarene proizvodnje u 2015. godini

Meseci	Ostvareno u 2014. god. /t/			Planirano u 2015. god. /t/			Ostvareno u 2015. god. /t/			Index	
	Domaće	Izvoz	Ukupno	Domaće	Izvoz	Ukupno	Domaće	Izvoz	Ukupno	10/4	10/7
1	2	3	4	5	6	7	8	9	10	11	12
I	114	4.472	4.586	200	4.850	5.050	187	4.019	4.206	91,71	83,29
II	174	4.785	4.959	200	4.850	5.050	323	4.636	4.959	100,00	98,20
III	150	5.070	5.220	250	4.810	5.060	-100	5.352	5.252	100,61	103,79
IV	214	4.743	4.957	300	4.760	5.060	159	4.936	5.095	102,78	100,69
V	199	5.272	5.471	300	5.160	5.460	287	4.939	5.226	95,52	95,71
VI	211	4.999	5.210	350	4.310	4.660	275	4.719	4.994	95,85	107,17
VII	258	4.341	4.599	350	4.710	5.060	232	4.948	5.180	112,63	102,37
VIII	287	4.205	4.492	350	4.000	4.350	283	4.661	4.944	110,06	113,66
IX	252	4.827	5.079	350	4.710	5.060	305	5.045	5.350	105,34	105,73
X	237	5.017	5.254	350	4.710	5.060	248	5.634	5.882	111,95	116,25
XI	335	4.290	4.625	300	4.765	5.065	301	4.629	4.930	106,59	97,33
XII	109	4.850	4.959	200	4.865	5.065	276	5.119	5.395	108,79	106,52
I-XII	2.540	56.870	59.410	3.500	56.500	60.000	2.776	58.637	61.413	103,37	102,36



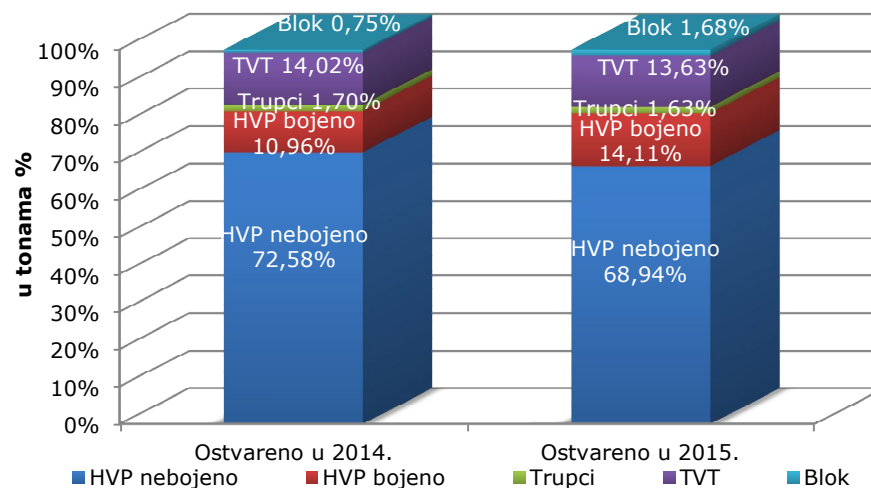
Pregled planirane i ostvarene proizvodnje po načinu obrade u 2015. godini

Proizvodi	Ostvareno u 2014. god. /t/			Planirano u 2015. god. /t/			Ostvareno u 2015. god. /t/			Index	
	Domaće	Izvoz	Ukupno	Domaće	Izvoz	Ukupno	Domaće	Izvoz	Ukupno	10/4	10/7
1	2	3	4	5	6	7	8	9	10	11	12
1.HVP	2.522	47.109	49.631	3.500	47.500	51.000	2.776	48.230	51.006	102,77	100,01
-HVP nebojeno	1.814	41.310	43.124	2.540	36.460	39.000	2.019	40.319	42.338	98,18	108,56
-HVP bojeno	708	5.799	6.507	960	11.040	12.000	757	7.911	8.668	133,21	72,23
2.TVT	18	8.310	8.328	0	9.000	9.000	0	8.370	8.370	100,50	93,00
3.Trupci	0	1.007	1.007	0	0	0	0	1.003	1.003	99,60	-
4.Blokovi	0	443	443	0	0	0	0	1.034	1.034	233,41	-
5.Ukupno (2+3+4)	18	9.760	9.778	0	9.000	9.000	0	10.407	10.407	106,43	115,63
Ukupno 1+5	2.540	56.869	59.409	3.500	56.500	60.000	2.776	58.637	61.413	103,37	102,36



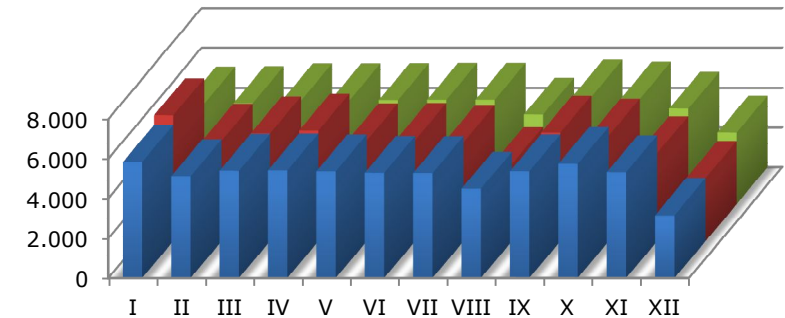
Pregled ostvarene proizvodnje po načinu obrade za period 2014-2015. godine

Mesec	2014							2015						
	HVP nebojeno	HVP bojeno	HVP	TVT	Trupci	Blok	Ukupno	HVP nebojeno	HVP bojeno	HVP	TVT	Trupci	Blok	Ukupno
I	3.486.493	396.367	3.882.860	401.782	301.758	0	4.586.400	3.190.613	412.337	3.602.950	603.002	0	0	4.205.952
II	3.760.727	245.162	4.005.889	728.280	171.640	52.476	4.958.285	3.866.050	385.149	4.251.199	708.331	0	0	4.959.530
III	3.826.269	479.342	4.305.611	744.666	169.924	0	5.220.201	3.976.816	502.573	4.479.389	772.044	0	0	5.251.433
IV	3.568.345	438.498	4.006.843	714.630	183.372	52.336	4.957.181	3.494.525	800.701	4.295.226	799.497	0	0	5.094.723
V	3.704.503	837.383	4.541.886	748.420	179.838	0	5.470.144	3.621.441	844.253	4.465.694	760.170	0	0	5.225.864
VI	3.620.645	699.610	4.320.255	834.660	0	55.720	5.210.635	3.294.297	887.129	4.181.426	811.780	0	0	4.993.206
VII	3.339.099	674.565	4.013.664	585.565	0	0	4.599.229	3.550.114	817.776	4.367.890	813.657	0	0	5.181.547
VIII	3.060.782	792.051	3.852.833	638.453	0	0	4.491.286	3.259.113	819.799	4.078.912	865.655	0	0	4.944.567
IX	3.576.734	732.464	4.309.198	770.147	0	0	5.079.345	3.344.076	1.017.535	4.361.611	731.315	0	255.892	5.348.818
X	3.913.299	397.106	4.310.405	786.399	0	154.960	5.251.764	3.906.513	947.409	4.853.922	765.750	0	262.224	5.881.896
XI	3.461.177	417.421	3.878.598	617.120	0	128.826	4.624.544	3.452.999	587.053	4.040.052	738.668	0	152.080	4.930.800
XII	3.802.252	398.692	4.200.944	758.070	0	0	4.959.014	3.380.603	646.260	4.026.863	0	1.002.920	364.360	5.394.143
I-XII	43.120.325	6.508.661	49.628.986	8.328.192	1.006.532	444.318	59.408.028	42.337.160	8.667.974	51.005.134	8.369.869	1.002.920	1.034.556	61.412.479



Pregled planirane i ostvarene realizacije u 2015. godini

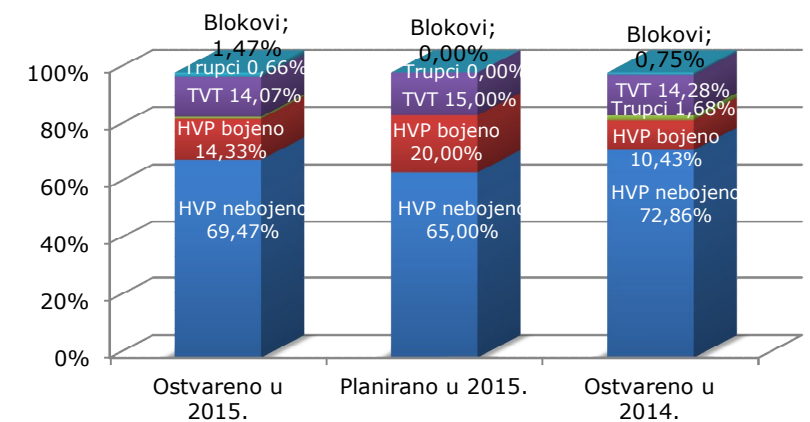
Meseci	Ostvareno u 2014. god. /t/			Planirano u 2015. god. /t/			Ostvareno u 2015. god. /t/			Index	
	Domaće	Izvoz	Ukupno	Domaće	Izvoz	Ukupno	Domaće	Izvoz	Ukupno	10/4	10/7
1	2	3	4	5	6	7	8	9	10	11	12
I	134	6.204	6.338	200	4.870	5.070	113	5.728	5.841	92,16	115,21
II	204	4.852	5.056	200	4.885	5.085	136	4.981	5.117	101,21	100,63
III	149	5.274	5.423	250	4.975	5.225	163	5.234	5.397	99,52	103,29
IV	196	5.374	5.570	300	4.930	5.230	166	5.252	5.418	97,27	103,59
V	211	4.858	5.069	300	4.935	5.235	279	5.090	5.369	105,92	102,56
VI	226	4.861	5.087	350	4.905	5.255	326	4.965	5.291	104,01	100,69
VII	255	4.733	4.988	350	4.905	5.255	283	4.996	5.279	105,83	100,46
VIII	250	3.638	3.888	350	4.165	4.515	244	4.246	4.490	115,48	99,45
IX	273	5.192	5.465	350	5.065	5.415	295	5.078	5.373	98,32	99,22
X	264	5.049	5.313	350	4.955	5.305	258	5.494	5.752	108,26	108,43
XI	199	4.227	4.426	300	4.505	4.805	211	5.112	5.323	120,27	110,78
XII	183	2.984	3.167	200	3.405	3.605	336	2.834	3.170	100,09	87,93
I-XII	2.545	57.246	59.791	3.500	56.500	60.000	2.810	59.010	61.820	103,39	103,03



■ Ostvareno u 2015. ■ Ostvareno u 2014. ■ Planirano u 2015.

Pregled planirane i ostvarene realizacije po načinu obrade u 2015. godini

Proizvodi	Ostvareno u 2014. god. /t/			Planirano u 2015. god. /t/			Ostvareno u 2015. god. /t/			Index	
	Domaće	Izvoz	Ukupno	Domaće	Izvoz	Ukupno	Domaće	Izvoz	Ukupno	10/4	10/7
1	2	3	4	5	6	7	8	9	10	11	12
1.HVP	2.545	47.256	49.801	3.500	47.500	51.000	2.810	48.998	51.808	104,03	101,58
-HVP nebojeno	1.832	41.734	43.566	2.540	36.460	39.000	2.020	40.927	42.947	98,58	110,12
-HVP bojeno	713	5.522	6.235	960	11.040	12.000	790	8.071	8.861	142,12	73,84
2.TVT	0	8.537	8.537	0	9.000	9.000	0	8.697	8.697	101,87	96,63
3.Trupci	0	1.007	1.007	0	0	0	0	409	409	40,62	-
4.Blokovi	0	446	446	0	0	0	0	906	906	203,14	-
5.Ukupno (2+3+4)	0	9.990	9.990	0	9.000	9.000	0	10.012	10.012	100,22	111,24
Ukupno 1+5	2.545	57.246	59.791	3.500	56.500	60.000	2.810	59.010	61.820	103,39	103,03

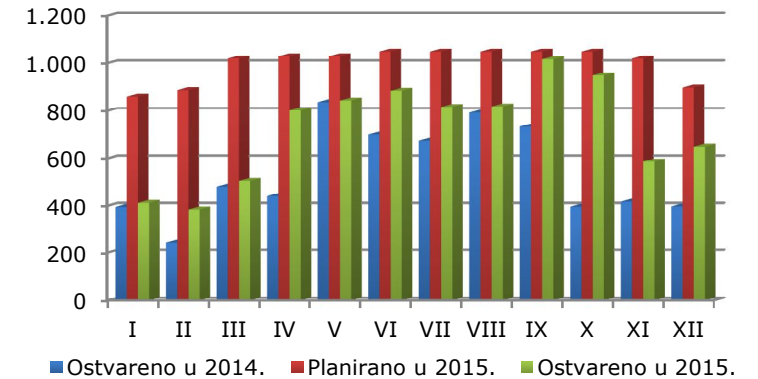


■ HVP nebojeno ■ HVP bojeno ■ Trupci ■ TVT ■ Blokovi

Proizvodnja i realizacija – bojeni proizvodi

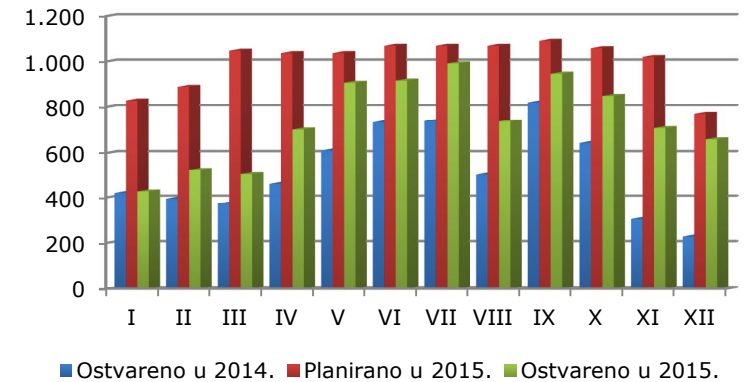
Pregled planirane i ostvarene proizvodnje u 2015. godini

Meseci	Ostvareno u 2014. god. /t/			Planirano u 2015. god. /t/			Ostvareno u 2015. god. /t/			Index	
	Bojeno			Bojeno			Bojeno			Bojeno	
	Domaće	Izvoz	Ukupno	Domaće	Izvoz	Ukupno	Domaće	Izvoz	Ukupno	10/4	10/7
1	2	3	4	5	6	7	8	9	10	11	12
I	33	363	396	50	810	860	70	342	412	104,04	47,91
II	31	214	245	50	840	890	15	371	386	157,55	43,37
III	54	425	479	70	950	1.020	41	462	503	105,01	49,31
IV	81	358	439	80	950	1.030	64	738	802	182,69	77,86
V	43	794	837	80	950	1.030	48	796	844	100,84	81,94
VI	62	637	699	100	950	1.050	58	829	887	126,90	84,48
VII	104	570	674	100	950	1.050	63	754	817	121,22	77,81
VIII	75	718	793	100	950	1.050	76	743	819	103,28	78,00
IX	69	664	733	100	950	1.050	105	912	1.017	138,74	96,86
X	48	349	397	100	950	1.050	121	827	948	238,79	90,29
XI	74	343	417	70	950	1.020	30	557	587	140,77	57,55
XII	34	364	398	60	840	900	66	580	646	162,31	71,78
I-XII	708	5.799	6.507	960	11.040	12.000	757	7.911	8.668	133,21	72,23



Pregled planirane i ostvarene realizacije u 2015. godini

Meseci	Ostvareno u 2014. god. /t/			Planirano u 2015. god. /t/			Ostvareno u 2015. god. /t/			Index	
	Bojeno			Bojeno			Bojeno			Bojeno	
	Domaće	Izvoz	Ukupno	Domaće	Izvoz	Ukupno	Domaće	Izvoz	Ukupno	10/4	10/7
1	2	3	4	5	6	7	8	9	10	11	12
I	27	393	420	50	780	830	23	404	427	101,60	51,45
II	58	337	395	50	840	890	26	497	523	132,41	58,76
III	44	329	373	70	980	1.050	43	460	503	134,85	47,90
IV	56	407	463	80	960	1.040	58	643	701	151,40	67,40
V	80	531	611	80	960	1.040	85	822	907	148,45	87,21
VI	62	669	731	100	970	1.070	85	831	916	125,31	85,61
VII	105	632	737	100	970	1.070	78	914	992	134,60	92,71
VIII	88	413	501	100	970	1.070	75	660	735	146,71	68,69
IX	45	777	822	100	990	1.090	86	858	944	114,84	86,61
X	77	565	642	100	960	1.060	98	751	849	132,24	80,09
XI	36	272	308	70	950	1.020	42	665	707	229,55	69,31
XII	35	197	232	60	710	770	91	566	657	283,19	85,32
I-XII	713	5.522	6.235	960	11.040	12.000	790	8.071	8.861	142,12	73,84

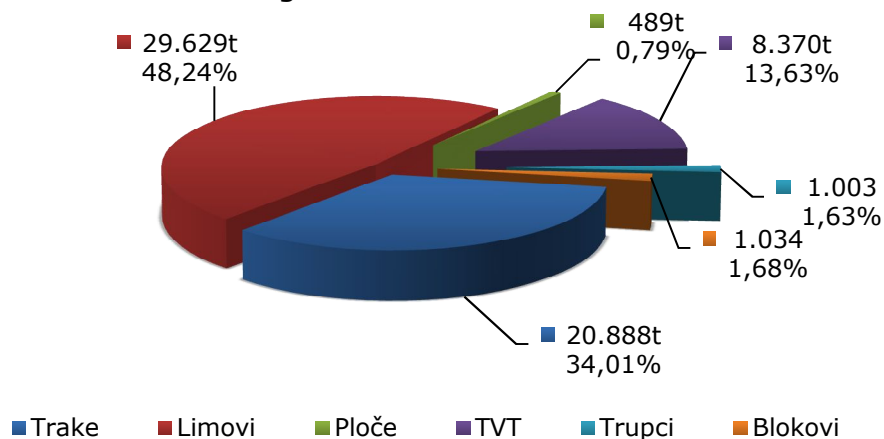


11.2. Proizvodnja po asortimanu

Ostvarenje planirane proizvodnje po asortimanu za period I-XII 2015. god.

Tržište	Asortiman	Ostvareno	Plan	Ostvareno	Index	
		I-XII 2014.	I-XII 2015.	I-XII 2015.	5/3	5/4
1	2	3	4	5	6	7
Domaće	Traka nebojena	710	1.495	761	107,18	50,90
	Traka bojena	256	960	369	144,14	38,44
	Traka tanka nebojena	345	0	373	108,12	-
	Traka tanka bojena	444	0	377	84,91	-
	Traka orebrena	0	0	0	-	-
	TVT	18	0	0	0,00	-
	Rondelice	0	0	0	-	-
	Lim nebojen	624	925	728	116,67	78,70
	Lim bojen	8	0	9	112,50	-
	Lim orebren	101	120	116	114,85	96,67
	Profil nebojen	0	0	0	-	-
	Profil bojen	0	0	2	-	-
	Ploča	34	0	41	120,59	-
	Blok	0	0	0	-	-
	Liveni trupci	0	0	0	-	-
Ukupno domaće:		2.540	3.500	2.776	109,29	79,31
Izvoz	Traka nebojena	13.891	11.065	12.246	88,16	110,67
	Traka bojena	4.809	9.240	6.449	134,10	69,79
	Traka tanka nebojena	198	0	154	77,78	-
	Traka tanka bojena	145	0	159	109,66	-
	Traka orebrena	0	0	0	-	-
	TVT	6.144	9.000	5.675	92,37	63,06
	TVT za foil stock	2.166	0	2.695	124,42	-
	Lim nebojen	22.671	19.615	23.203	102,35	118,29
	Lim bojen	846	1.800	1.303	154,02	72,39
	Lim orebren	4.119	5.540	4.268	103,62	77,04
	Profili	22	0	0	0,00	-
	Profili bojeni	0	0	0	-	-
	Ploča	409	240	448	109,54	186,67
	Blok	443	0	1.034	233,41	-
	Liveni trupci	1.007	0	1.003	99,60	-
Ukupno izvoz:		56.870	56.500	58.637	103,11	103,78
Ukupno :		59.410	60.000	61.413	103,37	102,36

Proizvodnja po asortimanu za period I-XII 2015. godine u tonama

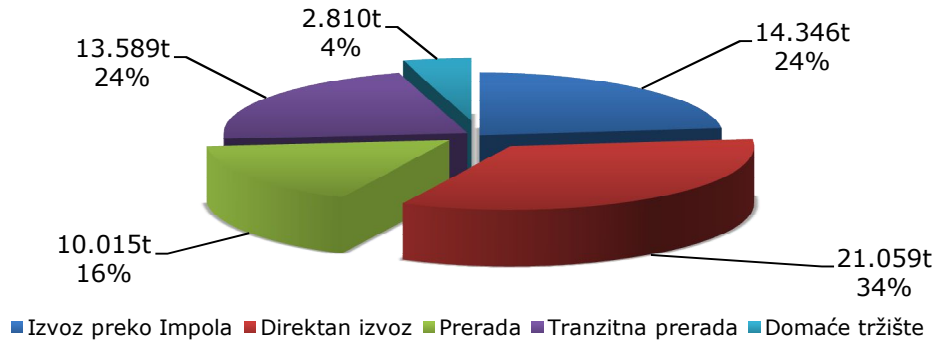


11.3. Realizacija po tržištima

Red. br.	Opis	Količina /kg./	Vrednost		EUR/t
			Dinari	EUR	
Izvoz preko Impol d.o.o.		14.346.102	4.253.697.993	35.195.758	2.455
I	1 Austrija	689.499	205.957.693	1.708.236	2.478
	2 Bosna i Hercegovina	17.044	5.836.267	48.218	2.829
	3 Bugarska	13.149	4.013.925	33.349	2.536
	4 Grčka	3.096	952.796	7.959	2.571
	5 Finska	21.344	6.923.207	57.157	2.678
	6 Hrvatska	537.084	166.632.958	1.383.666	2.576
	7 Mađarska	591.200	178.143.780	1.475.016	2.519
	8 Makedonija	46.477	13.721.729	113.517	2.442
	9 Nemačka	11.763.878	3.472.903.901	28.723.131	2.442
	10 Rumunija	6.560	2.281.920	18.993	2.895
	11 Slovenija	30.612	10.671.577	88.692	2.897
	12 Švajcarska	592.734	175.499.471	1.453.252	2.460
	13 Ukrajina	33.425	10.158.770	84.573	2.530
Direktan izvoz-Impol Seval		21.059.104	6.797.838.293	56.336.557	2.681
	14 Austrija	1.034	345.777	2.878	2.783
	15 Belgija	114.055	41.092.244	341.103	2.991
	16 Belorusija	765.850	243.934.821	2.022.434	2.641
	17 Bosna i Hercegovina	266.344	90.369.391	749.192	2.816
	18 Bugarska	33.002	10.902.995	90.484	2.742
	19 Crna Gora	7.511	2.450.519	20.317	2.705
	20 Češka	279.134	89.313.494	740.194	2.652
	21 Francuska	263.793	94.344.198	781.729	2.963
	22 Grčka	57.816	18.749.444	155.653	2.692
	23 Holandija	560.177	198.280.162	1.643.344	2.939
	24 Hrvatska	264.752	90.767.001	752.232	2.841
	25 Italija	6.015.500	1.846.451.118	15.284.754	2.557
	26 Makedonija	69.130	22.680.493	187.643	2.714
	27 Nemačka	4.912.861	1.593.441.227	13.215.731	2.690
	28 Poljska	1.326.012	453.001.465	3.751.570	2.850
	29 Rumunija	22.330	7.967.704	65.161	2.918
	30 Rusija	4.508.216	1.528.509.930	12.671.985	2.811
	31 Slovačka	83.929	28.047.196	232.920	2.775
	32 Slovenija HVP	9.694	3.270.020	26.879	2.773
	33 Švedska	0	-110.791	-918	-
	34 Turska	1.345.221	383.673.837	3.184.300	2.367
	35 Ukrajina	152.743	50.356.049	416.971	2.730
III (I+II)	Ukupno redovan izvoz:	35.405.206	11.051.536.286	91.532.315	2.589
IV	Prerada	10.014.890	361.154.063	2.993.490	299
	36 Slovenija	10.014.890	361.154.063	2.993.490	299
	Tranzitna prerada	13.589.502	1.030.306.666	8.538.418	628
	37 Austrija	37.357	3.296.450	27.355	732
	38 Belgija	424.494	29.880.649	247.076	582
	39 Brazil	150.839	-443.618	-3.877	-26
	40 Češka	576.439	40.734.008	337.958	586
	41 Danska	1.116.693	89.981.773	746.220	670
	42 Meksiko	11.194	1.072.348	8.926	797
	43 Francuska	1.571.286	127.190.739	1.053.223	670
	44 Holandija	2.061.134	174.975.157	1.450.103	704
	45 Italija	938.765	61.231.438	507.198	540
	46 Nemačka	4.407.097	338.426.235	2.807.243	637
	47 Poljska	422.233	26.814.742	222.343	527
	48 Slovačka	167.436	13.378.811	110.990	663
	50 Slovenija	335.249	23.661.654	195.015	582
	51 Španija	1.232.055	88.703.263	734.413	596
	52 Švedska	18.318	1.313.292	10.762	587
	53 Velika Britanija	118.913	10.089.726	83.470	702
VI (IV+V)	Ukupno prerada:	23.604.392	1.391.460.729	11.531.908	489
VII (III + VI)	Ukupno:	59.009.598	12.442.997.015	103.064.223	-
VIII	Šljaka izvoz:	2.965.410	200.949.829	1.665.706	562
IX (VII + VIII)	Ukupno izvoz:	61.975.008	12.643.946.844	104.729.929	-
X	54 Domaće tržište	2.810.272	1.017.620.821	8.428.102	3.069
XI	55 Šljaka domaća	1.902.570	128.301.538	1.062.614	559
XII (X + XI)	Ukupno domaće:	4.712.842	1.145.922.358	9.490.716	-
XIII (IX+XII)	Ukupno izvoz+domaće:	66.687.850	13.789.869.202	114.220.645	-

Napomena: Vrednosti su iskazane u neto iznosu, odnosno prihod od realizacije je umanjen za sve vrste odobrenja za posmatrani period.

Struktura realizacije po tržištima u periodu I-XII 2015. godine u tonama



Realizacija po tržištima NEBOJENO

Red. br.	O p i s	Količina /kg./	Vrednost		EUR/t
			Dinari	EUR	
	Izvoz preko Impol d.o.o.	13.986.861	4.128.609.721	34.158.944	2.444
I	1 Austrija	689.499	205.957.693	1.708.236	2.478
	2 Bugarska	13.149	4.013.925	33.349	2.536
	3 Grčka	3.096	952.796	7.959	2.571
	4 Hrvatska	502.250	154.417.319	1.282.379	2.553
	5 Mađarska	591.200	178.143.780	1.475.016	2.516
	6 Makedonija	46.477	13.721.729	113.517	2.442
	7 Nemačka	11.507.745	3.383.598.931	27.982.846	2.432
	8 Slovenija	7.286	2.145.307	17.817	2.445
	9 Švajcarska	592.734	175.499.471	1.453.252	2.460
	10 Ukrajina	33.425	10.158.770	84.573	2.530
	Direktan izvoz-Impol Seval	13.391.080	4.174.616.497	34.590.653	2.585
II	11 Belorusija	682.404	215.459.746	1.786.162	2.617
	12 Bosna i Hercegovina	177.837	56.923.947	471.648	2.652
	13 Bugarska	23.820	7.587.525	63.037	2.646
	14 Crna Gora	7.511	2.450.519	20.317	2.705
	15 Češka	157.091	47.697.100	395.342	2.517
	16 Grčka	28.268	8.493.849	70.544	2.496
	17 Hrvatska	255.225	86.935.987	720.509	2.823
	18 Italija	4.612.757	1.392.726.489	11.525.956	2.504
	19 Makedonija	62.363	20.090.656	166.224	2.665
	20 Nemačka	1.693.503	494.132.178	4.096.362	2.419
	21 Poljska	17.216	5.049.605	42.017	2.441
	22 Rusija	4.160.505	1.398.503.343	11.593.602	2.787
	23 Slovačka	14.616	4.535.668	37.662	2.577
	24 Turska	1.345.221	383.673.837	3.184.300	2.367
	25 Ukrajina	152.743	50.356.049	416.971	2.730
III (I+II)	Ukupno redovan izvoz:	27.377.941	8.303.226.218	68.749.597	2.513
IV	Prerada	10.014.890	361.154.063	2.993.490	299
V	Tranzitna prerada	13.545.897	1.025.797.700	8.500.975	628
	27 Austrija	37.357	3.296.450	27.355	732
	28 Belgija	424.494	29.880.649	247.076	582
	29 Brazil	150.839	-443.618	-3.877	-26
	30 Češka	576.439	40.734.008	337.958	586
	31 Danska	1.113.165	89.613.216	743.170	669
	32 Meksiko	11.194	1.072.348	8.926	797
	33 Francuska	1.571.286	127.190.739	1.053.223	670
	34 Holandija	2.061.134	174.975.157	1.450.103	704
	35 Italija	938.765	61.231.438	507.198	540
	36 Nemačka	4.367.020	334.285.826	2.772.849	635
	37 Poljska	422.233	26.814.742	222.343	527
	38 Slovačka	167.436	13.378.811	110.990	663
	39 Slovenija	335.249	23.661.654	195.015	582
	40 Španija	1.232.055	88.703.263	734.413	596
41 Švedska	18.318	1.313.292	10.762	587	
42 Velika Britanija	118.913	10.089.726	83.470	702	
VI (IV+V)	Ukupno prerada:	23.560.787	1.386.951.763	11.494.464	488
VII (III + VI)	Ukupno:	50.938.728	9.690.177.982	80.244.061	-
VIII	43 Domaće tržište	2.019.917	681.101.346	5.638.756	2.792
IX (VII+VIII)	Ukupno izvoz+domaće:	52.958.645	10.371.279.328	85.882.817	-

Realizacija po tržištima BOJENO

Red. br.	O p i s	Količina /kg./	Vrednost		EUR/t	
			Dinari	EUR		
Izvoz preko Impol d.o.o.		359.241	125.088.272	1.036.815	2.886	
I	1 Bosna i Hercegovina	17.044	5.836.267	48.218	2.829	
	2 Finska	21.344	6.923.207	57.157	2.678	
	3 Hrvatska	34.834	12.215.639	101.288	2.908	
	4 Nemačka	256.133	89.304.969	740.284	2.890	
	5 Rumunija	6.560	2.281.920	18.993	2.895	
	6 Slovenija	23.326	8.526.271	70.875	3.038	
Direktan izvoz-Impol Seval		7.668.024	2.623.221.796	21.745.904	2.851	
II	7 Austrija	1.034	345.777	2.878	2.783	
	8 Belgija	114.055	41.092.244	341.103	2.991	
	9 Belorusija	83.446	28.475.074	236.272	2.831	
	10 Bosna i Hercegovina	88.507	33.445.445	277.544	3.136	
	11 Bugarska	9.182	3.315.469	27.447	2.989	
	12 Češka	122.043	41.616.394	344.852	2.826	
	13 Francuska	263.793	94.344.198	781.729	2.963	
	14 Grčka	29.548	10.255.595	85.109	2.880	
	15 Holandija	560.177	198.280.162	1.643.344	2.938	
	16 Hrvatska	9.527	3.831.015	31.723	3.330	
	17 Italija	1.402.743	453.724.629	3.758.798	2.760	
	18 Makedonija	6.767	2.589.837	21.419	3.165	
	19 Nemačka	3.219.358	1.099.309.049	9.119.369	2.833	
	20 Poljska	1.308.796	447.951.860	3.709.553	2.834	
	21 Rumunija	22.330	7.967.704	65.161	2.918	
	22 Rusija	347.711	130.006.586	1.078.383	3.101	
	23 Slovačka	69.313	23.511.528	195.258	2.817	
	24 Slovenija HVP	9.694	3.270.020	26.879	2.773	
	25 Švedska	0	-110.791	-918	0	
III (I+II)	Ukupno redovan izvoz:	8.027.265	2.748.310.068	22.782.719	2.852	
IV	Tranzitna prerada		43.605	4.508.966	37.443	859
	26 Danska	3.528	368.557	3.050	864	
	27 Nemačka	40.077	4.140.409	34.394	858	
Ukupno prerada:		43.605	4.508.966	37.443	859	
V (III + IV)	Ukupno:	8.070.870	2.752.819.034	22.820.162	-	
VI	28 Domaće tržište	790.355	336.519.474,60	2.789.346	3.529	
VII (V+VI)	Ukupno izvoz+domaće:	8.861.225	3.089.338.508	25.609.508	-	

Realizacija šljake

Red. br.	O p i s	Količina /kg./	Vrednost		EUR/t
			Dinari	EUR	
1	Šljaka izvoz:	2.965.410	200.949.829	1.665.706	562
2	Šljaka domaća	1.902.570	128.301.538	1.062.614	559
3	Ukupno:	4.867.980	329.251.366	2.728.320	-

Realizacija po tržištima – UKUPNO

Red. br.	O p i s	Količina /kg./	Vrednost		EUR/t
			Dinari	EUR	
1	Izvoz preko Impol d.o.o.	14.346.102	4.253.697.993	35.195.758	2.455
1.1.	Nebojeno	13.986.861	4.128.609.721	34.158.944	2.444
1.2.	Bojeno	359.241	125.088.272	1.036.815	2.886
2	Direktan izvoz-Impol Seval	21.059.104	6.797.838.293	56.336.557	2.681
2.1.	Nebojeno	13.391.080	4.174.616.497	34.590.653	2.585
2.2.	Bojeno	7.668.024	2.623.221.796	21.745.904	2.851
3	Prerada	10.014.890	361.154.063	2.993.490	299
4	Tranzitna prerada	13.589.502	1.030.306.666	8.538.418	628
4.1.	Nebojeno	13.545.897	1.025.797.700	8.500.975	628
4.2.	Bojeno	43.605	4.508.966	37.443	859
5	Domaće tržište	2.810.272	1.017.620.821	8.428.102	3.069
5.1.	Nebojeno	2.019.917	681.101.346	5.638.756	2.792
5.2.	Bojeno	790.355	336.519.475	2.789.346	3.529
6	Šljaka	4.867.980	329.251.366	2.728.320	560
7	Ukupno:	66.687.850	13.789.869.202	114.220.645	-

Pregled realizacije u 2015. godini po vrstama posla

O p i s	kg	%	din.	eur
Izvoz preko Impol d.o.o.-HVP	14.346.102	21,51	4.253.697.993	35.195.758
Direktan izvoz-HVP	21.059.104	31,58	6.797.838.293	56.336.557
Ukupno redovan izvoz:	35.405.206	53,09	11.051.536.286	91.532.315
Prerada za potrebe Impola	10.014.890	15,02	361.154.063	2.993.490
Tranzitna prerada-HVP	13.589.502	20,38	1.030.306.666	8.538.418
Ukupno prerada:	23.604.392	35,40	1.391.460.729	11.531.908
Šljaka izvoz	2.965.410	4,45	200.949.829	1.665.706
Ukupno izvoz:	61.975.008	92,93	12.643.946.844	104.729.929
Domaće tržište	2.810.272	4,21	1.017.620.821	8.428.102
Šljaka domaća	1.902.570	2,85	128.301.538	1.062.614
Ukupno domaće:	4.712.842	7,07	1.145.922.358	9.490.716
Ukupno:	66.687.850		13.789.869.202	114.220.645

Pregled realizacije HVP u 2015. godini

O p i s	kg	%	din.	eur
Tranzitni poslovi (tranzitno redovno i tranzitna prerada)	27.937.766	53,93	5.284.294.566	43.736.641
Prodaja Seval	23.869.376	46,07	7.815.459.114	64.764.659
Ukupno:	51.807.142		13.099.753.680	108.501.300

Pregled ukupne realizacije u 2015. godini

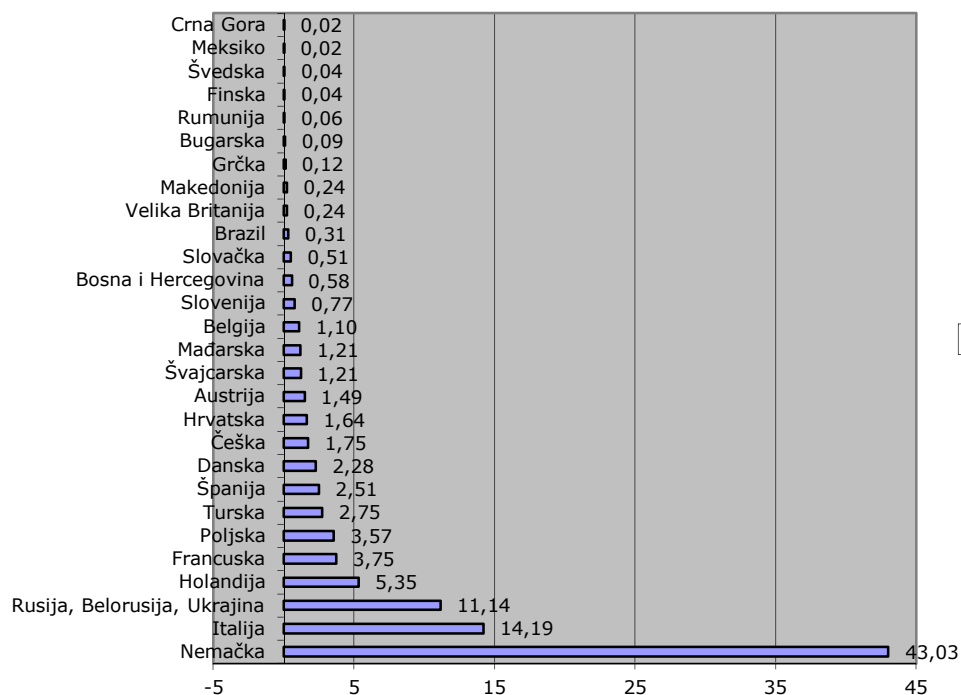
O p i s	kg	%	din.	eur
Tranzitni poslovi (tranzitno redovno i tranzitna prerada)	27.937.766	41,89	5.284.294.566	43.736.641
Prodaja Seval	23.869.376	35,79	7.815.459.114	64.764.659
Prerada za potrebe Impola	10.012.728	15,01	360.864.156	2.991.025
Šljaka (domaće i izvoz)	4.867.980	7,30	329.251.366	2.728.320
Ukupno:	66.687.850		13.789.869.202	114.220.645

U tabeli je prikazana realizacija izvoza HVP, po državama, kao i struktura realizacije po količini

Država	kg	%	eur
Nemačka	21.083.836	43,03	44.746.105
Italija	6.954.265	14,19	15.791.952
Rusija, Belorusija, Ukrajina	5.460.234	11,14	15.195.963
Holandija	2.621.311	5,35	3.093.447
Francuska	1.835.079	3,75	1.834.952
Poljska	1.748.245	3,57	3.973.913
Turska	1.345.221	2,75	3.184.300
Španija	1.232.055	2,51	734.413
Danska	1.116.693	2,28	746.220
Češka	855.573	1,75	1.078.152
Hrvatska	801.836	1,64	2.135.899
Austrija	727.890	1,49	1.738.469
Švajcarska	592.734	1,21	1.453.252
Mađarska	591.200	1,21	1.475.016
Belgija	538.549	1,10	588.178
Slovenija	377.717	0,77	313.052
Bosna i Hercegovina	283.388	0,58	797.410
Slovačka	251.365	0,51	343.910
Brazil	150.839	0,31	-3.877
Velika Britanija	118.913	0,24	83.470
Makedonija	115.607	0,24	301.160
Grčka	60.912	0,12	163.612
Bugarska	46.151	0,09	123.833
Rumunija	28.890	0,06	84.154
Finska	21.344	0,04	57.157
Švedska	18.318	0,04	9.843
Meksiko	11.194	0,02	8.926
Crna Gora	7.511	0,02	20.317
Ukupno:	48.996.870		100.073.198

Napomena: Vrednost obuhvata redovan i preradni oblik posla

Struktura realizacije u izvozu po državama u %



11.4. Pregled nabavljenih i utrošenih sirovina

Stanje metala na dan 31.12.2014. i 31.12.2015. godine – sopstveni metal

N a z i v	31.12.2014. godina					31.12.2015. godina				
	Količina /t/	Vrednost u 000		Prosečna cena		Količina /t/	Vrednost u 000		Prosečna cena	
		dinari	EUR	din/t	EUR/t		dinari	EUR	din/t	EUR/t
1.Sirovine	729	151.764	1.255	208.195	1.721	1.111	212.822	1.750	191.622	1.576
-Al ingoti, blokovi i trupci	0	0	0	-	-	228	40.305	331	176.947	1.455
-Predlegure	93	30.347	251	327.478	2.707	313	79.385	653	253.538	2.085
-Sekund. sirovine	632	120.136	993	190.123	1.572	565	91.851	755	162.468	1.336
-TVT	0	0	0	-	-	0	0	0	-	-
-Ostalo - Al trake za V9	4	1.281	11	291.360	2.409	4	1.281	11	291.360	2.396
2.Interni povratni materijal	579	109.179	903	188.520	1.559	921	154.091	1.267	167.373	1.376
3.Proizvodnja u toku	221	55.284	457	249.933	2.066	1.189	288.420	2.371	242.617	1.995
4.Gotovi proizvodi	4.223	1.079.691	8.926	255.665	2.114	3.325	900.608	7.405	270.837	2.227
5.Ukupno AL (1+2+3+4)	5.752	1.395.918	11.540	242.669	2.006	6.545	1.555.941	12.793	237.717	1.954
6.Sirovine-ČE	0	0	0	-	-	0	0	0	-	-
7.Proizvodnja u toku-ČE	59	4.448	37	75.509	624	58	4.378	36	75.270	619
8.Gotovi proizvodi-ČE	17	1.475	12	85.100	704	0	0	0	-	-
9. Ukupno ČE (1+2+3+4)	76	5.923	49	77.690	642	58	4.378	36	75.270	619
10. Ukupno (5+9)	5.829	1.401.841	11.589	240.511	1.988	6.604	1.560.319	12.829	236.286	1.943

Stanje metala na dan 31.12.2014. i 31.12.2015. godine – prerađiva

N a z i v	31.12.2014. godina					31.12.2015. godina				
	Količina /t/	Vrednost u 000		Prosečna cena		Količina /t/	Vrednost u 000		Prosečna cena	
		dinari	EUR	din/t	EUR/t		dinari	EUR	din/t	EUR/t
Sirovine	14	0	0	0	0	19	0	0	0	0
Proizvodnja u toku	3.044	118.549	980	38.950	322	2.731	54.951	452	20.120	165
Gotovi proizvodi	1.099	45.080	373	41.010	339	1.590	63.968	526	40.240	331
U k u p n o:	4.157	163.629	1.353	39.359	325	4.340	118.919	978	27.399	225

Ukupne zalihe metala i struktura, na dan 31.12.

Naziv	2014.		2015.	
	t	%	t	%
Sirovine	743	7,50	1.130	10,38
Interni povratni materijal	579	5,84	921	8,46
Proizvodnja u toku	3.265	32,95	3.920	36,01
Gotovi proizvodi	5.322	53,71	4.915	45,15
Ukupno:	9.909		10.886	
Sirovine ČE	0	-	0	-
Proizvodnja u toku ČE	59	77,63	58	100,00
Gotovi proizvodi ČE	17	22,37	0	-
Ukupno ČE:	76		58	
U k u p n o:	9.985		10.944	

Pregled nabavljenih i utrošenih sirovina u periodu I-XII 2015.g

R. br.	N a z i v	Nabavljeno		Utrošeno	
		Količina /t/	Struktura /%/	Količina /t/	Struktura /%/
1.	Al ingoti	26.987	63,41	26.760	63,44
2.	Blokovi	1.034	2,43	1.034	2,45
3.	Trupci	6	0,01	6	0,01
4.	Predlegure	1.507	3,54	1.287	3,05
5.	Sekundarne sirovine	11.469	26,95	11.536	27,35
6.	Metal iz prerade šljake	50	0,12	50	0,12
7.	Ostalo Al trake za V9	0	0,00	0	0,00
8.	TVT	1.509	3,55	1.509	3,58
U k u p n o:		42.563	100,00	42.182	100,00
Ukupno prerada:		23.787		23.782	
U k u p n o:		66.351		65.964	

Pregled nabavljenih sirovina po godinama

Naziv	2015.		2014.	
	Nabavljeno	%	Nabavljeno	%
Al ingoti	50.775	76,53	50.785	78,80
Al blokovi	1.034	1,56	0	0,00
Al trupci	6	0,01	0	0,00
TVT	1.509	2,27	0	0,00
Predlegure	1.507	2,27	1.091	1,69
Sekundarne sirovine	11.469	17,29	12.570	19,50
Ostalo	0	0,00	5	0,01
Metal iz prerade šljake	50	0,08	0	0,00
Ukupno:	66.351		64.451	

U periodu I-XII 2015. godine nastalo je 4.482 t šljake, a otpremljeno 4.963 t.

11.5. Prosečne cene inputa i outputa u periodu I-XII 2015. god.

Prosečan kurs EUR 120,7414

Red. broj	Opis	Jedinica mere	Količina	Vrednost		Prosečna cena	
				u hilj. din.	u hilj. eur	din/JM	eur/JM
1	Realizacija						
1.1.	Izvoz preko Impol d.o.o.	t	14.346	4.253.698	35.196	296.505	2.454,76
1.1.1.	Nebojeno	t	13.987	4.128.610	34.159	295.178	2.443,56
1.1.2.	Bojeno	t	359	125.088	1.037	348.202	2.886,13
1.2.	Direktan izvoz Seval a.d.	t	21.059	6.797.838	56.337	322.798	2.681,18
1.2.1.	Nebojeno	t	13.391	4.174.616	34.591	311.746	2.584,79
1.2.2.	Bojeno	t	7.668	2.623.222	21.746	342.099	2.850,87
1.3.	Domaće tržište	t	2.810	1.017.621	8.428	362.108	3.068,62
1.3.1.	Nebojeno	t	2.020	681.101	5.639	337.193	2.791,58
1.3.2.	Bojeno	t	790	336.519	2.789	425.783	3.529,23
1.4.	Prerada za Impol	t	10.015	361.154	2.993	36.062	298,90
1.5.	Tranzitna prerada	t	13.590	1.030.307	8.538	75.816	628,31
	Nebojeno	t	13.546	1.025.798	8.501	75.728	627,68
	Bojeno	t	44	4.509	37	103.405	858,69
Ukupno (bez prerade)		t	38.215	12.069.157	99.960	315.819	2.615,71
2	Sirovine	t	42.182	8.609.630	71.306	204.109	1.690,47
3	Energenti			1.038.040	8.597		
3.1.	Prirodni gas	Sm ³	18.908.148	805.319	6.670	42,59	0,35
3.2.	Električna energija	kWh	39.099	232.721	1.927	5,95	0,05

12 KADROVI

Kvalifikaciona struktura zaposlenih je povoljna. Od ukupnog broja zaposlenih 54% zaposlenih čini visoko - kvalifikovana i kvalifikovana radna snaga (VSS, VS, VK i KV).

Prosečna starosna struktura zaposlenih Društva od preko 46 godina zahteva prijem mlađih i stručnih kadrova koji će biti sposobni i spremni za postizanje dobrih rezultata koje Impol Seval a.d. postavlja sebi za cilj.

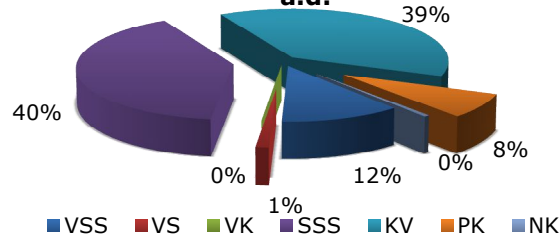
Stanje zaposlenih na dan 31.12.

O p i s	31.12.'14.	31.12.'15.
Uprava Društva	8	15
Sektor tehnologije, razvoja i investicija	15	15
PJ Livnica	116	113
PJ Valjaonica	244	237
PJ Linija za bojenje	23	21
Sektor kvaliteta	26	25
Sektor marketinga	76	76
Sektor infrastrukture	51	51
Ljudski resursi i pravni poslovi	10	0
Ukupno Impol Seval	569	553
Impol Seval Final	26	25
Impol Seval PKC	12	12
Impol Seval Tehnika	86	85
Impol Seval President	9	9
U K U P N O :	702	684

Zaposlenost po kategoriji radnog mesta u Impol Seval a.d.

KRM	2014.	2015.	razlika
VSS	67	65	-2
VS	7	7	-
VK	1	0	-1
SSS	198	222	24
KV	245	214	-31
PK	45	42	-3
NK	6	3	-3
UKUPNO:	569	553	-16

Pregled broja zaposlenih po kategoriji radnog mesta na dan 31.12.2015. godine u Impol Seval a.d.



Stanje zaposlenih na dan 31.12.2015. god. u Impol Seval a.d. iznosi 553, u Final d.o.o. 25, u PKC d.o.o. 12, u Tehnika d.o.o. 85 u u President d.o.o. 9, što ukupno iznosi 684 i u odnosu na 702 koliko je bilo zaposleno na dan 31.12.2014. god. ukupan broj zaposlenih je smanjen za osamnaest.

Zaposlenost prema polu i godinama života u Impol Seval a.d.

Opis	do 25	26-35	36-45	46-55	56-65	Σ	%
Muškarci	25	104	60	143	122	454	82,1
Žene	3	16	16	34	30	99	17,9
Ukupno	28	120	76	177	152	553	

13 ZARADE

Na ime zarada u Impol Seval a.d. ukupno je isplaćeno 701.201.609,77 dinara ili 5.807.466 EUR, od čega se 507.701.490,05 dinara, odnosno 72,40%, odnosi na neto zarade, 62.525.763,19 dinar ili 8,92% na troškove poreza na zarade i 130.974.356,53 dinara, odnosno 18,68%, na troškove doprinosa iz zarada.

Zajedno sa doprinosima na teret poslodavca od 121.944.689,84 dinara ili 1.009.966 EUR ukupni troškovi zarada iznose 823.146.299,61 dinara ili 6.817.432 EUR i čine 6,39% ukupnih troškova Impol Seval a.d.

Zahvaljujući povećanju najniže cene rada i primeni stimulativnih mera raspodele, prosečno isplaćena zarada u Impol Seval a.d. u 2015. godini iznosila je 93.500 dinara, odnosno 66.691 dinara bez poreza i doprinosa po zaposlenom.

Isplata zarada u DOO u sistemu Impol Seval vršena je po istim principima kao i u Impol Seval a.d. uz poštovanje Zakona o radu i Kolektivnog Ugovora. Prosečne isplaćene zarade i zarade bez poreza i doprinosa u Društvu u periodu januar-decembar 2015.god. prikazane su u narednim tabelama.

Prosek isplaćene zarade u periodu I-XII 2015. godine po KU

Prosečan kurs EUR 120,7414

Meseci	Impol Seval a.d.		Final d.o.o.		PKC d.o.o.		Tehnika d.o.o.		President d.o.o.		Ukupno	
	Din.	Eur	Din.	Eur	Din.	Eur	Din.	Eur	Din.	Eur	Din.	Eur
Januar	77.501	633	80.296	656	83.659	683	75.501	617	52.516	429	77.162	630
Februar	79.115	651	84.728	697	91.856	756	74.311	611	52.412	431	78.610	647
Mart	97.245	807	100.274	832	105.834	878	93.327	775	61.891	514	96.581	802
April	82.164	684	83.038	691	88.043	733	76.756	639	54.051	450	81.271	676
Maj	79.877	663	81.936	680	88.417	733	75.266	624	52.722	437	79.185	657
Jun	98.864	820	102.413	850	109.998	913	96.065	797	68.044	564	98.448	817
Jul	80.677	671	82.278	684	91.136	758	76.264	634	51.588	429	79.994	665
Avgust	79.081	658	83.110	691	87.952	732	75.865	631	51.446	428	78.630	654
Septembar	99.612	829	103.595	862	112.394	935	95.570	795	64.178	534	99.020	824
Oktoibar	79.543	662	81.682	680	86.191	718	74.779	623	50.728	422	78.777	656
Novembar	81.904	679	85.654	710	87.906	729	77.598	643	50.754	421	81.231	673
Decembar	187.590	1.541	198.345	1.629	205.849	1.691	174.892	1.436	121.528	998	185.873	1.526
I-XII	93.500	774	97.049	804	104.573	866	89.121	738	60.988	505	92.869	769

Prosek isplaćene zarade umanjene za porez i doprinose u periodu I-XII 2015. godine po KU

Meseci	Impol Seval a.d.		Final d.o.o.		PKC d.o.o.		Tehnika d.o.o.		President d.o.o.		Ukupno	
	Din.	Eur	Din.	Eur	Din.	Eur	Din.	Eur	Din.	Eur	Din.	Eur
Januar	55.463	453	57.431	469	59.788	488	54.069	442	37.957	310	55.227	451
Februar	56.599	466	60.537	498	65.535	539	53.235	438	37.884	312	56.246	463
Mart	69.308	575	71.435	593	75.333	625	66.565	553	44.529	370	68.843	571
April	58.736	489	59.353	494	62.862	523	54.949	457	39.033	325	58.111	484
Maj	57.129	474	58.580	486	63.124	524	53.905	447	38.101	316	56.645	470
Jun	70.440	584	72.935	605	78.252	649	68.481	568	48.842	405	70.150	582
Jul	57.691	480	58.820	489	65.030	541	54.601	454	37.307	310	57.213	476
Avgust	56.568	471	59.404	494	62.798	522	54.319	452	37.207	309	56.253	468
Septembar	70.965	590	73.764	614	79.932	665	68.134	567	46.132	384	70.550	587
Oktoibar	56.896	474	58.402	486	61.563	513	53.554	446	36.704	306	56.359	469
Novembar	58.561	485	61.187	507	62.765	520	55.530	460	36.722	304	58.087	481
Decembar	132.760	1.383	140.763	1.467	145.444	1.515	123.752	1.289	86.334	899	131.556	1.371
I-XII	66.691	553	69.222	574	74.449	617	63.614	527	43.896	364	66.249	549

Prosek isplaćene zarade po kategoriji radnog mesta u periodu

I-XII 2015. god. u dinarima

Opis	Kategorija radnog mesta							Ukupno
	VSS	VS	VKV	SSS	KV	PK	NK	
Impol Seval a.d.	130.742	105.377	100.431	88.798	91.609	76.592	67.948	93.500
Final d.o.o.	137.792	89.718	0	80.684	0	0	63.798	97.049
PKC d.o.o.	122.489	100.479	0	82.906	0	66.532	0	104.573
Tehnika d.o.o.	141.916	104.537	91.644	92.630	83.907	76.597	63.296	89.121
President d.o.o.	0	0	0	64.055	0	0	51.787	60.988

Prosek isplaćene zarade po kategoriji radnog mesta u periodu I-XII 2015. god. u EUR

Opis	Kategorija radnog mesta							Ukupno
	VSS	VS	VKV	SSS	KV	PK	NK	
Impol Seval a.d.	1.083	873	832	735	759	634	563	774
Final d.o.o.	1.141	743	0	668	0	0	528	804
PKC d.o.o.	1.014	832	0	687	0	551	0	866
Tehnika d.o.o.	1.175	866	759	767	695	634	524	738
President d.o.o.	0	0	0	531	0	0	429	505

14 REALIZACIJA INVESTICIONIH ULAGANJA

Investicionim programom iz Ugovora o kupoprodaji Valjaonice aluminijuma u jesen 2002. godine planirana su investiciona ulaganja u iznosu od 14,635 miliona USD za realizaciju više investicionih projekata u naredne tri godine. Osnovni motivi pri izradi ovog plana su bili:

- revitalizacija i modernizacija postojeće opreme;
- povećanje nivoa kvaliteta i racionalizacija troškova proizvodnje;
- ekološka zaštita životne sredine i humanizacija rada.

Zaključno sa 2005. godinom u Impol Seval a.d. ukupno je investirano po Investicionom programu 18.219.183 USD, čime je u potpunosti realizovana obaveza iz Investicionog programa. Verifikaciju realizacije obaveza iz Investicionog programa izvršila je Agencija za privatizaciju i konstatovala da je Impol d.o.o. u celini ispunio svoju obavezu iz Kupoprodajnog ugovora – Investicioni program.

Krajem 2005. godine ušlo se u realizaciju investicije Livnica II sa vodosnabdevanjem i po tom osnovu u 2005. godini je investirano 1.514.322 USD tako da je zaključno sa 2005. godinom investirano ukupno 19.733.505 USD, odnosno 16.244.893 EUR.

U periodu od 2006. zaključno sa 2014. godinom dodatno je investirano 53.779.164 EUR.

Poslovnim planom za 2015. god. planirano je ulaganje od 2,4 miliona EUR, a izvršeno 3,4 miliona EUR.

Najznačajnija aktivnost koja je obeležila 2015. godinu je izrada Studije i priprema za otpočinjavanje realizacije investicionog projekta „Rekonstrukcija i modernizacija tehnološke linije za proizvodnju TVT težine od 11 tona u Impol Seval a.d.“

Ukupna ulaganja u periodu 2002–2015. god. iznosila su **73.445.307 EUR.**

Finansiranje ovih ulaganja izvršeno je iz tekućih sredstava i investicionih kredita.

U periodu od 2003 –2015. godine struktura investiranih sredstava bila je sledeća:

Struktura ukupnih investicija u periodu 2002.-2015. godine

O p i s	Iznos u eur	%
Livnica	23.518.631	32,02
Valjaonica	23.517.908	32,02
Linija za bojenje	18.284.863	24,90
Infrastruktura i logistika	4.757.642	6,48
Informacioni sistem	1.440.260	1,96
Ostala ulaganja	1.926.003	2,62
Ukupno:	73.445.307	

15 POKAZATELJI KVALITETA I TROŠKOVI PO GRUPAMA
15.1. Osnovni i ostali pokazatelji kvaliteta

Osnovni pokazatelji kvaliteta	Plan za 2015.	Ostvareno u 2015.
Faktor gubitka metala u PJ Livnica %	≤ 3,850	3,646
Faktor protoka u PJ Livnica	≤ 1,135	1,131
Faktor protoka TVT	≤ 1,059	1,060
Faktor protoka strečerovanih limova	≤ 1,430	1,422
Faktor protoka nestrečerovanih limova	≤ 1,370	1,357
Faktor protoka strečerovane trake	≤ 1,420	1,421
Faktor protoka nestrečerovane trake	≤ 1,410	1,419
Faktor protoka orebreni limovi	≤ 1,250	1,256
Faktor protoka TVP	≤ 1,340	1,328
Faktor protoka bojene streč. trake i limovi	≤ 1,456	1,500
Faktor protoka bojene tanke trake	≤ 1,455	1,455
Faktor protoka PJ Linija za bojenje	≤ 1,010	1,009

R. br.	Pokazatelji	PJ Livnica		Pj Valjaonica		PJ Linija za bojenje	
		Plan za 2015.	Ostvareno 2015.	Plan za 2015.	Ostvareno 2015.	Plan za 2015.	Ostvareno 2015.
1.	Pušteno uz odobrenje %	≤ 2,26	1,34	≤ 1,45	1,79	≤ 0,08	2,25
2.	Ukupni škart %	≤ 0,46	0,79	≤ 0,23	0,17	≤ 1,00	0,77
2.1.	Međufazni škart %	≤ 0,31	0,52	≤ 0,00	0,00	≤ 0,00	0,00
2.2.	Interne reklamacije %	≤ 0,15	0,27	≤ 0,15	0,09	-	0,04
2.3.	Završni škart %	≤ 0,00	0,00	≤ 0,08	0,08	≤ 1,00	0,73
3.	Nastale reklamacije %	≤ 1,00	0,00	≤ 1,00	1,55	≤ 1,00	3,43
4.	Zaključene reklamacije %	≤ 0,77	0,00	≤ 0,77	0,89	≤ 0,77	2,30

15.2. Troškovi po grupama

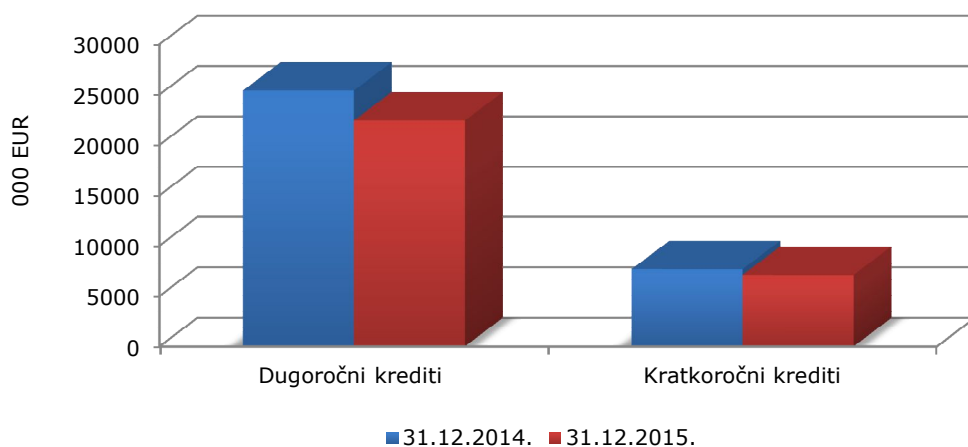
Grupe troškova	Naziv grupe troškova	000 din.	din./t	000 eur	eur/t	Plan za 2015.	Realizacija
A	Trošak sirovina	8.292.157	220.413	68.677	1.825	1.895	-70
B	Troškovi legirnih elemenata	316.463	8.412	2.621	70	67	3
C	Ostali troškovi direktnog materijala	0	0	0	0	0	0
D	Troškovi proizvodnih usluga	0	0	0	0	0	0
E	Trošak nabavne premije	0	0	0	0	0	0
F	Trošak nabavne vrednosti robe	362	10	3	0	0	0
1.	Električna energija	232.669	3.758	1.927	31	31	0
2.	Prirodni gas	805.707	13.014	6.673	108	97	11
3.	Mazut	845	14	7	0	0	0
4.	Ulja i maziva	115.670	1.868	958	16	13	3
5.	Održavanje	121.345	1.960	1005	16	17	-1
6.	Proizvodne usluge	74.860	1.209	620	10	9	1
7.	Alati	89.952	1.453	745	12	2	10
8.	Dodatak na direktni materijal	200.914	3.245	1.664	27	56	-29
9.	Ostali materijalni troškovi	28.374	458	235	4	4	0
10.	Zaštitna sredstva	15.334	248	127	2	2	0
11.	Amortizacija	373.574	6.034	3.094	50	67	-17
12.	Osiguranje	5.433	88	45	1	1	0
13.	Ostali troškovi usluga	123.760	1.999	1025	17	17	0
14.	Troškovi rada	861.973	13.923	7.139	115	115	0
15.	Finansiranje investicija	41.052	663	340	5	7	-2
16.	Proizvodna režija i troškovi kvaliteta	38.758	626	321	5	3	2
17.	Troškovi ambalaže	219.870	3.551	1.821	30	27	3
18.	Kursne razlike i ostalo	129.676	2.095	1.074	17	18	-1
19.	Tekuće finansiranje	119.534	3.177	990	26	42	-16
20.	Troškovi prodaje	604.431	9.763	5.006	81	79	2
21.	Upravna režija	70.392	1.137	583	9	5	4
Troškovi grupe od A-F		8.608.983	228.834	71.301	1.895	1.962	-67
Troškovi grupe od 1-21		4.274.125	70.282	35.399	582	612	-30
Ukupno troškovi		12.883.107	299.117	106.700	2.477	2.574	-97

16 STANJE KREDITNE ZADUŽENOSTI

Red. br.	Vrsta kredita	Preračunato u USD		Preračunato u EUR	
		31.12.2014.	31.12.2015.	31.12.2014.	31.12.2015.
1.	Dugoročni krediti	30.894.009	24.513.755	25.404.167	22.421.806
1.1.	Dugoročni krediti u zemlji-dinarski	8.897.799	7.199.379	7.316.667	6.585.000
1.2.	Dugoročni krediti u zemlji-val. klauz. uredba Vlade	222.951	0	183.333	0
1.3.	Dugoročni krediti u zemlji-devizni-investicioni	10.321.649	7.953.756	8.487.500	7.275.000
1.4.	Dugoročni krediti u zemlji-devizni	11.451.609	9.360.620	9.416.667	8.561.806
2.	Kratkoročni krediti	9.322.700	7.756.050	7.666.063	7.094.166
2.1.	Kratkoročni krediti/deo dugoročnih	6.890.500	5.569.451	5.666.063	5.094.166
2.2.	Kratkoročni dinarski krediti	2.432.200	2.186.600	2.000.000	2.000.000
Ukupno:		40.216.709	32.269.805	33.070.230	29.515.972

Red. br.	Opis	Vrednost u EUR		Struktura u %	
		31.12.2014.	31.12.2015.	31.12.2014.	31.12.2015.
1.	Dugoročni krediti	25.404.167	22.421.806	76,82	75,96
2.	Kratkoročni krediti	7.666.063	7.094.166	23,18	24,04
Ukupno:		33.070.230	29.515.972		

Međusobni odnosi dugoročnih i kratkoročnih kredita na dan 31.12.2014. i 31.12.2015. /u 000 EUR/



**Kretanje kreditne zaduženosti u periodu
31.12.2014-31.12.2015. godine**

Vrsta kredita/kreditor		stanje 31.12.2014.	stanje 31.01.2015.	stanje 28.02.2015.	stanje 31.03.2015.	stanje 30.04.2015.	stanje 31.05.2015.	stanje 30.06.2015.	stanje 31.07.2015.	stanje 31.08.2015.	stanje 30.09.2015.	stanje 31.10.2015.	stanje 30.11.2015.	stanje 31.12.2015.
Za osnovna sredstva	Banca Intesa-livnica	361.574	334.260	306.945	279.630	252.315	194.445	167.130	139.815	112.500	85.186	57.871	0	0
	Banca Intesa -en. efikasnost	190.600	142.950	95.300	47.650	0	0	0	0	0	0	0	0	0
	Komercijalna - nova lin.za bojenje(EUR 9,7)	8.487.500	8.487.500	8.487.500	8.487.500	8.487.500	8.487.500	8.487.500	8.487.500	8.487.500	8.487.500	8.487.500	8.487.500	8.487.500
	Uredba Komercijalna banka Nova linija za bojenje	1.283.333	1.191.667	1.100.000	1.083.333	916.667	825.000	733.333	641.667	550.000	458.333	366.667	275.000	183.333
Σ za osnovna sredstva		10.323.008	10.156.376	9.989.745	9.823.113	9.656.482	9.506.945	9.387.963	9.268.982	9.150.000	9.031.019	8.912.037	8.762.500	8.670.833
Za obrtna sredstva	Banca Intesa	8.333.333	8.166.667	7.958.333	7.666.667	7.375.000	4.625.000	7.065.972	6.937.500	6.809.028	6.680.556	6.552.083	6.423.611	6.295.139
	Komercijalna banka	10.816.667	10.816.667	10.816.667	10.816.667	10.816.667	10.816.667	10.816.667	10.816.667	10.816.667	10.816.667	10.816.667	10.816.667	10.816.667
	UniCredit banka	97.222	0	2.000.000	2.000.000	2.000.000	2.000.000	2.000.000	2.000.000	2.000.000	1.933.333	1.866.667	1.800.000	1.733.333
	AOFI	2.000.000	2.000.000	2.000.000	2.000.000	0	2.000.000	2.000.000	2.000.000	2.000.000	2.000.000	2.000.000	2.000.000	2.000.000
	KBM banka	1.500.000	1.500.000	1.500.000	1.437.500	1.375.000	1.312.500	1.250.000	1.187.500	1.125.000	0	0	0	0
Σ za obrtna sredstva		22.747.222	22.483.333	24.275.000	23.920.833	21.566.667	20.754.167	23.132.639	22.941.667	22.750.694	21.430.556	21.235.417	21.040.278	20.845.139
UKUPNI KREDITI		33.070.230	32.639.710	34.264.745	33.743.947	31.223.149	30.261.111	32.520.602	32.210.648	31.900.695	30.461.574	30.147.454	29.802.778	29.515.972

17 FINANSIJSKI REZULTAT ZA I-XII 2015. GOD.

17.1 Bilans uspeha za period I-XII 2015. god. Impol Seval a.d.

Prosečan kurs EUR I-XII 2015. 120,7414

Prosečan kurs EUR I-XII 2014. 117,2501

Grupa računa, račun	POZICIJA	AOP	I-XII 2015. god.		I-XII 2014. god.	
			/u 000 din/	/u 000 eur/	/u 000 din/	/u 000 eur/
1	2	3	4	5	6	7
	PRIHODI IZ REDOVNOG POSLOVANJA					
60 do 65, osim 62 i 63	A. POSLOVNI PRIHODI (1002+1009+1016+1017)	1001	13.628.084	112.870	12.029.633	102.598
60	I. PRIHODI OD PRODAJE ROBE (1003+1004+1005+1006+1007+1008)	1002				
600	1. Prihodi od prodaje robe matičnim i zavisnim pravnim licima na domaćem tržištu	1003				
601	2. Prihodi od prodaje robe matičnim i zavisnim pravnim licima na inostranom tržištu	1004				
602	3. Prihodi od prodaje robe ostalim povezanim pravnim licima na domaćem tržištu	1005				
603	3. Prihodi od prodaje robe ostalim povezanim pravnim licima na inostranom tržištu	1006				
604	5. Prihodi od prodaje robe na domaćem tržištu	1007				
605	6. Prihodi od prodaje robe na inostranom tržištu	1008				
61	II PRIHODI OD PRODAJE PROIZVODA I USLUGA (1010+1011+1012+1013+1014+1015)	1009	13.281.281	109.998	11.766.574	100.354
610	1. Prihodi od prodaje proizvoda i usluga matičnim zavisnim pravnim licima na domaćem tržištu	1010	59.979	497	46.268	395
611	2. Prihodi od prodaje proizvoda i usluga matičnim zavisnim pravnim licima na inostranom tržištu	1011	5.460.657	45.226	5.289.538	45.113
612	3. Prihodi od prodaje roba i usluga ostalim povezanim pravnim licima na domaćem tržištu	1012				
613	4. Prihodi od prodaje roba i usluga ostalim povezanim pravnim licima na inostranom tržištu	1013				
614	5. Prihodi od prodaje proizvoda i usluga na domaćem tržištu	1014	968.083	8.018	839.880	7.163

Grupa računa, račun	POZICIJA	AOP	I-XII 2015. god.		I-XII 2014. god.	
			/u 000 din/	/u 000 eur/	/u 000 din/	/u 000 eur/
1	2	3	4	5	6	7
615	6. Prihodi od prodaje gotovih proizvoda i usluga na inostranom tržištu	1015	6.792.562	56.257	5.590.888	47.683
64	III. PRIHODI OD PREMIJA, SUBVENCIJA, DOTACIJA, DONACIJA I SL.	1016				
65	IV. DRUGI POSLOVNI PRIHODI	1017	346.803	2.872	263.059	2.244
	RASHODI IZ REDOVNOG POSLOVANJA					
50 do 55, 62 i 63	B. POSLOVNI RASHODI (1019-1020-1021+1022+1023+1024+1025+1026+1027+1028+1029) ≥ 0	1018	12.493.705	103.475	11.594.244	98.885
50	I. NABAVNA VREDNOST PRODATE ROBE	1019				
62	II. PRIHODI OD AKTIVIRANJA UČINAKA I ROBE	1020				
630	III. POVEĆANJE VREDNOSTI ZALIHA NEDOVRŠENIH I GOTOVIH PROIZVODA I NEDOVRŠENIH USLUGA	1021	296.935	2.459	258.764	2.207
631	IV. SMANJENJE VREDNOSTI ZALIHA NEDOVRŠENIH I GOTOVIH PROIZVODA I NEDOVRŠENIH USLUGA	1022	244.226	2.023	326.482	2.784
51 osim 513	V. TROŠKOVI MATERIJALA	1023	9.233.357	76.472	8.286.652	70.675
513	VI. TROŠKOVI GORIVA I ENERGIJE	1024	1.154.921	9.565	1.074.329	9.163
52	VII. TROŠKOVI ZARADA, NAKNADA ZARADA I OSTALI LIČNI RASHODI	1025	881.733	7.303	855.777	7.299
53	VIII. TROŠKOVI PROIZVODNIH USLUGA	1026	763.168	6.321	938.029	8.000
540	IX. TROŠKOVI AMORTIZACIJE	1027	373.457	3.093	256.259	2.186
541 do 549	X. TROŠKOVI DUGOROČNIH REZERVISANJA	1028	14.368	119		0
55	XI. NEMATERIJALNI TROŠKOVI	1029	125.410	1.039	115.480	985
	V. POSLOVNI DOBITAK (1001-1018) ≥ 0	1030	1.134.379	9.395	435.389	3.713
	G. POSLOVNI GUBITAK (1018-1001) ≥ 0	1031				

Grupa računa, račun	POZICIJA	AOP	I-XII 2015. god.		I-XII 2014. god.	
			/u 000 din/	/u 000 eur/	/u 000 din/	/u 000 eur/
1	2	3	4	5	6	7
66	D. FINANSIJSKI PRIHODI (1033+1038+1039)	1032	83.750	694	146.701	1.251
66 osim 662, 663 i 664	I. FINANSIJSKI PRIHODI OD POVEZANIH LICA I OSTALI FINANSIJSKI PRIHODI (1034+1035+1036+1037)	1033	32.290	267	82.919	707
660	1. Finansijski prihodi od matičnih i zavisnih pravnih lica	1034	32.290	267	82.919	707
661	2. Finansijski prihodi od ostalih povezanih pravnih lica	1035				
665	3. Prihodi od učešća u dobitku pridruženih pravnih lica i zajedničkih poduhvata	1036				
669	4. Ostali finansijski prihodi	1037				
662	II. PRIHODI OD KAMATA (OD TREĆIH LICA)	1038	302	3	312	3
663 i 664	III. POZITIVNE KURSNE RAZLIKE I POZITIVNI EFEKTI VALUTNE KLAUZULE (PREMA TREĆIM LICIMA)	1039	51.158	424	63.470	541
56	Đ. FINANSIJSKI RASHODI (1041+1046+1047)	1040	275.410	2.281	519.134	4.428
56 osim 562, 563 i 564	I. FINANSIJSKI RASHODI IZ ODNOSA SA POVEZANIM PRAVNIM LICIMA I OSTALI FINANSIJSKI RASHODI (1042+1043+1044+1045)	1041	33.529	278	49.943	426
560	1. Finansijski rashodi iz odnosa sa matičnim i zavisnim pravnim licima	1042	33.529	278	49.943	426
561	2. Finansijski rashodi iz odnosa sa ostalim povezanim pravnim licima	1043				
565	3. Rashodi od učešća u gubitku pridruženih pravnih lica i zajedničkih poduhvata	1044				
566 i 569	4. Ostali finansijski rashodi	1045				
562	II. RASHODI KAMATA (PREMA TREĆIM LICIMA)	1046	145.777	1.207	117.168	999
563 i 564	III. NEGATIVNE KURSNE RAZLIKE I NEGATIVNI EFEKTI VALUTNE KLAUZULE (PREMA TREĆIM LICIMA)	1047	96.104	796	352.023	3.002
	E. DOBITAK IZ FINANSIRANJA (1032-1040)	1048				
	Ž. GUBITAK IZ FINANSIRANJA (1040-1032)	1049	191.660	1.587	372.433	3.176

Grupa računa, račun	POZICIJA	AOP	I-XII 2015. god.		I-XII 2014. god.	
			/u 000 din/	/u 000 eur/	/u 000 din/	/u 000 eur/
1	2	3	4	5	6	7
683 i 685	Z. PRIHODI OD USKLAĐIVANJA VREDNOSTI OSTALE IMOVINE KOJA SE ISKAŽUJE PO FER VREDNOSTI KROZ BILANS USPEHA	1050	162	1	207	2
583 i 585	I. RASHODI OD USKLAĐIVANJA VREDNOSTI OSTALE IMOVINE KOJA SE ISKAŽUJE PO FER VREDNOSTI KROZ BILANS USPEHA	1051	25.748	213	3.835	33
67 i 68, osim 683 i 685	J. OSTALI PRIHODI	1052	18.513	153	26.395	225
57 i 58, osim 583 i 585	K. OSTALI RASHODI	1053	10.052	83	35.543	303
	L. DOBITAK IZ REDOVNOG POSLOVANJA PRE OPOREZIVANJA (1030-1031+1048-1049+1050-1051+1052-1053)	1054	925.594	7.666	50.180	428
	LJ. GUBITAK IZ REDOVNOG POSLOVANJA PRE OPOREZIVANJA (1031-1030+1049-1048+1051-1050+1053-1052)	1055				
	M. NETO DOBITAK POSLOVANJA KOJE SE OBUSTAVLJA, EFEKTI PROMENE RAČUNOVODSTVENE POLITIKE I ISPRAVKA GREŠAKA IZ RANIJIH PERIODA	1056	62	1	3.595	31
	N. NETO GUBITAK POSLOVANJA KOJE SE OBUSTAVLJA, RASHODI PROMENE RAČUNOVODSTVENE POLITIKE I ISPRAVKA GREŠAKA IZ RANIJIH PERIODA	1057				
	NJ. DOBITAK PRE OPOREZIVANJA (1054-1055+1056-1057)	1058	925.656	7.666	53.775	459
	O. GUBITAK PRE OPOREZIVANJA (1055-1054+1057-1056)	1059				
	P. POREZ NA DOBITAK					
721	I. PORESKI RASHOD PERIODA	1060				
deo 722	II. ODLOŽENI PORESKI RASHODI PERIODA	1061	23.338	193	44.705	381
deo 722	II. ODLOŽENI PORESKI PRIHODI PERIODA	1062				
723	R. ISPLAĆENA LIČNA PRIMANJA POSLODAVCA	1063				
	S. NETO DOBITAK (1058-1059-1060-1061+1062-1063)	1064	902.318	7.473	9.070	77
	T. NETO GUBITAK (1059-1058+1060+1061-1062+1063)	1065				
	I. NETO DOBITAK KOJI PRIPADA MANJINSKIM ULAGAČIMA	1066				

Grupa računa, račun	POZICIJA	AOP	I-XII 2015. god.		I-XII 2014. god.	
			/u 000 din/	/u 000 eur/	/u 000 din/	/u 000 eur/
1	2	3	4	5	6	7
	II. NETO DOBITAK KOJI PRIPADA VEĆINSKOM VLASNIKU	1067				
	III. NETO GUBITAK KOJI PRIPADA MANJINSKIM ULAGAČIMA	1068				
	IV. NETO GUBITAK KOJI PRIPADA VEĆINSKOM VLASNIKU	1069				
	V. ZARADA PO AKCIJI					
	1. Osnovna zarada po akciji	1070				
	2. Umanjena (razvodnjena) zarada po akciji	1071				

17.2 Bilans stanja na dan 31.12.2015.god. Impol Seval a.d.

Kurs 31.12.2015. 121,6261
Kurs 31.12.2014. 120,9583

Grupa računa, račun	POZICIJA	AOP	31.12.2015.		31.12.2014.	
			/u 000 din/	/u 000 eur/	/u 000 din/	/u 000 eur/
1	2	3	4	5	6	7
	AKTIVA					
00	A. UPLAĆENI A NEUPLAĆENI KAPITAL	0001				
	B. STALNA IMOVINA (0003+0010+0019+0024+0034)	0002	5.729.654	47.109	5.814.301	48.069
01	I. NEMATERIJALNA IMOVINA (0004+0005+0006+0007+0008+0009)	0003	2.391	20	4.840	40
010 i deo 019	1. Ulaganja u razvoj	0004				
011, 012 i deo 019	2. Koncesije, patenti, licence, robne i uslužne marke, softver i ostala prava	0005	1.720	14	4.005	33
013 i deo 019	3. Gudvil	0006				
014 i deo 019	4. Ostala nematerijalna imovina	0007	671	6	835	7
015 i deo 019	5. Nematerijalna imovina u pripremi	0008				0
016 i deo 019	6. Avansi za nematerijalnu imovinu	0009				
02	II. NEKRETNINE, POSTROJENJA I OPREMA (0011+0012+0013+0014+0015+0016+0017+0018)	0010	5.672.168	46.636	5.732.849	47.395
020, 021 i deo 029	1. Zemljište	0011	144.038	1.184	141.333	1.168
022 i deo 029	2. Građevinski objekti	0012	765.819	6.297	936.801	7.745
023 i deo 029	3. Postrojenja i oprema	0013	4.168.306	34.271	4.217.028	34.863
024 i deo 029	4. Investicione nekretnine	0014	225.004	1.850	59.571	492
025 i deo 029	5. Ostale nekretnine, postrojenja i oprema	0015				

Grupa računa, račun	POZICIJA	AOP	31.12.2015.		31.12.2014.	
			/u 000 din/	/u 000 eur/	/u 000 din/	/u 000 eur/
1	2	3	4	5	6	7
026 i deo 029	6. Nekretnine, postrojenja i oprema u pripremi	0016	328.234	2.699	364.931	3.017
027 i deo 029	7. Ulaganja na tuđim nekretninama, postrojenjima i opremi	0017				0
028 i deo 029	8. Avansi za nekretnine, postrojenja i opremu	0018	40.767	335	13.185	109
03	III. BIOLOŠKA SREDSTVA (0020+0021+0022+0023)	0019				
030, 031 i deo 039	1. Šume i višegodišnji zasadi	0020				
032 i deo 039	2. Osnovno stado	0021				
037 i deo 039	3. Biološka sredstva u pripremi	0022				
038 i deo 039	4. Avansi za biološka sredstva	0023				
04 osim 047	IV. DUGOROČNI FINANSIJSKI PLASMANI (0025+0026+0027+0028+0029+0030+0031+0032+0033)	0024	55.095	453	76.612	633
040 i deo 049	1. Učešća u kapitalu zavisnih pravnih lica	0025	28.083	231	52.702	436
041 i deo 049	2. Učešća u kapitalu pridruženih pravnih lica i zajedničkim poduhvatima	0026	100	1	100	1
042 i deo 049	3. Učešća u kapitalu ostalih pravnih lica i druge hartije od vrednosti raspoložive za prodaju	0027				0
deo 043, deo 044 i deo 049	4. Dugoročni plasmani matičnim i zavisnim pravnim licima	0028	5.575	46	1.663	14
deo 043, deo 044 i deo 049	5. Dugoročni plasmani ostalim povezanim pravnim licima	0029				
deo 045 i deo 049	6. Dugoročni plasmani u zemlji	0030				
deo 045 i deo 049	7. Dugoročni plasmani u inostranstvu	0031				
046 i deo 049	8. Hartije od vrednosti koje se drže do dospeća	0032				
048 i deo 049	9. Ostali dugoročni finansijski plasmani	0033	21.337	175	22.147	183

Grupa računa, račun	POZICIJA	AOP	31.12.2015.		31.12.2014.	
			/u 000 din/	/u 000 eur/	/u 000 din/	/u 000 eur/
1	2	3	4	5	6	7
05	V. DUGOROČNA POTRAŽIVANJA (0035+0036+0037+0038+0039+0040+0041)	0034				
050 i deo 059	1. Potraživanja od matičnog i zavisnih pravnih lica	0035				
051 i deo 059	2. Potraživanja od ostalih povezanih lica	0036				
052 i deo 059	3. Potraživanja po osnovu prodaje na robni kredit	0037				
053 i deo 059	4. Potraživanje za prodaju po ugovorima o finansijskom lizingu	0038				
054 i deo 059	5. Potraživanja po osnovu jemstva	0039				
055 i deo 059	6. Sporna i sumnjiva potraživanja	0040				
056 i deo 059	7. Ostala dugoročna potraživanja	0041				
288	V. ODLOŽENA PORESKA SREDSTVA	0042				
	G. OBRтна IMOVINA (0044+0051+0059+0060+0061+0062+0068+0069+0070)	0043	3.144.145	25.851	3.144.014	25.993
Klasa1	I ZALIHE (0045+0046+0047+0048+0049+0050)	0044	2.078.927	17.093	1.939.920	16.038
10	1. Materijal, rezervni delovi, alat i sitan inventar	0045	517.280	4.253	488.978	4.043
11	2. Nedovršena proizvodnja i nedovršene usluge	0046	565.808	4.652	332.540	2.749
12	3. Gotovi proizvodi	0047	900.608	7.405	1.081.166	8.938
13	4. Roba	0048				
14	5. Stalna sredstva namenjena prodaji	0049			28.455	235
15	6. Plaćeni avansi za zalihe i usluge	0050	95.231	783	8.781	73
20	II. POTRAŽIVANJA PO OSNOVU PRODAJE (0052+0053+0054+0055+0056+0057+0058)	0051	635.307	5.223	880.046	7.276

Grupa računa, račun	POZICIJA	AOP	31.12.2015.		31.12.2014.	
			/u 000 din/	/u 000 eur/	/u 000 din/	/u 000 eur/
1	2	3	4	5	6	7
200 i deo 209	1. Kupci u zemlji - matična i zavisna pravna lica	0052	15.861	130	26.285	217
201 i deo 209	2. Kupci u inostranstvu - matična i zavisna pravna lica	0053	147.496	1.213	368.924	3.050
202 i deo 209	3. Kupci u zemlji - ostala povezana pravna lica	0054				
203 i deo 209	4. Kupci u inostranstvu - ostala povezana pravna lica	0055				
204 i deo 209	5. Kupci u zemlji	0056	77.161	634	65.157	539
205 i deo 209	6. Kupci u inostranstvu	0057	394.789	3.246	419.680	3.470
206 i deo 209	7. Ostala potraživanja po osnovu prodaje	0058				
21	III. POTRAŽIVANJA IZ SPECIFIČNIH POSLOVA	0059				
22	IV. DRUGA POTRAŽIVANJA	0060	6.350	52	4.995	41
236	V. FINANSIJSKA SREDSTVA KOJA SE VREDNUJU PO FER VREDNOSTI KROZ BILANS USPEHA	0061				
23 osim 236 i 237	VI. KRATKOROČNI FINANSIJSKI PLASMANI (0063+0064+0065+0066+0067)	0062	7.899	65	8.832	73
230 i deo 239	1. Kratkoročni krediti i plasmani - matična i zavisna pravna lica	0063	507	4	151	1
231 i deo 239	2. Kratkoročni krediti i plasmani - ostala povezana pravna lica	0064				
232 i deo 239	3. Kratkoročni krediti i zajmovi u zemlji	0065	7.392	61	8.020	66
233 i deo 239	4. Kratkoročni krediti i zajmovi u inostranstvu	0066				
234, 235, 238 i deo 239	5. Ostali kratkoročni finansijski plasmani	0067			661	5
24	VII. GOTOVINSKI EKIVALENTI I GOTOVINA	0068	158.349	1.302	244.452	2.021
27	VIII. POREZ NA DODATU VREDNOST	0069	24.764	204	6.912	57

Grupa računa, račun	POZICIJA	AOP	31.12.2015.		31.12.2014.	
			/u 000 din/	/u 000 eur/	/u 000 din/	/u 000 eur/
1	2	3	4	5	6	7
28 osim 288	IX. AKTIVNA VREMENSKA RAZGRANIČENJA	0070	232.549	1.912	58.857	487
	D. UKUPNA AKTIVA = POSLOVNA IMOVINA (0001+0002+0042+0043)	0071	8.873.799	72.960	8.958.315	74.061
88	Đ. VANBILANSNA AKTIVA	0072				
	PASIVA					
	A. KAPITAL (0402+0411-0412+0413+0414+0415-0416+0417+0420-0421) ≥ 0 = (0071-0424-0441-0442)	0401	3.604.586	29.637	2.702.269	22.341
30	I. OSNOVNI KAPITAL (0403+0404+0405+0406+0407+0408+0409+0410)	0402	954.342	7.847	954.342	7.890
300	1. Akcijski kapital	0403	942.287	7.747	942.287	7.790
301	2. Udeli društava sa ograničenom odgovornošću	0404				
302	3. Ulozi	0405				
303	4. Državni kapital	0406				
304	6. Društveni kapital	0407				
305	6. Zadružni udeli	0408				
306	7. Emisiona premija	0409				
309	8. Ostali osnovni kapital	0410	12.055	99	12.055	100
31	II. UPISANI A NEUPLAĆENI KAPITAL	0411				
047 i 237	III. OTKUPLJENE SOPSTVENE AKCIJE	0412				
32	IV. REZERVE	0413	53.278	438	52.825	437
330	V. REVALORIZACIONE REZERVE PO OSNOVU REVALORIZACIJE NEMATERIJALNE IMOVINE, NEKRETNINA, POSTROJENJA I OPREME	0414	801.598	6.591	801.914	6.630

Grupa računa, račun	POZICIJA	AOP	31.12.2015.		31.12.2014.	
			/u 000 din/	/u 000 eur/	/u 000 din/	/u 000 eur/
1	2	3	4	5	6	7
33 osim 330	VI. NEREALIZOVANI DOBICI PO OSNOVU HARTIJA OD VREDNOSTI I DRUGIH KOMPONENTI OSTALOG SVEOBUHVAATNOG REZULTATA (potražna salda računa grupe 33 osim 330)	0415				
33 osim 330	VII. NEREALIZOVANI GUBICI PO OSNOVU HARTIJA OD VREDNOSTI I DRUGIH KOMPONENTI OSTALOG SVEOBUHVAATNOG REZULTATA (dugovna salda računa grupe 33 osim 330)	0416				
34	VIII. NERASPOREĐENI DOBITAK (0418+0419)	0417	1.795.368	14.761	893.188	7.384
340	1. Neraspoređeni dobitak ranijih godina	0418	893.050	7.343	884.118	7.309
341	2. Neraspoređeni dobitak tekuće godine	0419	902.318	7.419	9.070	75
	IX. UČEŠĆE BEZ PRAVA KONTROLE	0420				
35	X. GUBITAK (0422+0423)	0421				
350	1. Gubitak ranijih godina	0422				
351	2. Gubitak tekuće godine	0423				
	B.DUGOROČNA REZERVISANJA I OBAVEZE (0425+0432)	0424	2.749.444	22.606	3.081.790	25.478
40	I. DUGOROČNA REZERVISANJA (0426+0427+0428+0429+0430+0431)	0425	22.367	184	8.945	74
400	1. Rezervisanja za troškove u garantnom roku	0426				
401	2. Rezervisanja za troškove obnavljanja prirodnih bogatstava	0427				
403	3. Rezervisanja za troškove restrukturiranja	0428				
404	4. Rezervisanja za naknade i druge beneficije zaposlenih	0429	22.367	184	8.945	74
405	5. Rezervisanja za troškove sudskih sporova	0430				
402 i 409	6. Ostala dugoročna rezervisanja	0431				
41	II. DUGOROČNE OBAVEZE (0433+0434+0435+0436+0437+0438+0439+0440)	0432	2.727.077	22.422	3.072.845	25.404

Grupa računa, račun	POZICIJA	AOP	31.12.2015.		31.12.2014.	
			/u 000 din/	/u 000 eur/	/u 000 din/	/u 000 eur/
1	2	3	4	5	6	7
410	1. Obaveze koje se mogu konvertovati u kapital	0433				
411	2. Obaveze prema matičnim i zavisnim pravnim licima	0434				
412	3. Obaveze prema ostalim povezanim pravnim licima	0435				
413	4. Obaveze po emitovanim hartijama od vrednosti u periodu dužem od godinu dana	0436				
414	5. Dugoročni krediti i zajmovi u zemlji	0437	2.727.077	22.422	3.072.845	25.404
415	6. Dugoročni krediti i zajmovi u inostranstvu	0438				
416	7. Obaveze po osnovu finansijskog lizinga	0439				
419	8. Ostale dugoročne obaveze	0440				
498	V. ODLOŽENE PORESKE OBAVEZE	0441	161.273	1.326	137.935	1.140
42 do 49 (osim 498)	G. KRATKOROČNE OBAVEZE (0443+0450+0451+0459+0460+0461+0462)	0442	2.358.496	19.391	3.036.321	25.099
42	I. KRATKOROČNE FINANSIJSKE OBAVEZE (0444+0445+0446+0447+0448+0449)	0443	862.836	7.094	927.274	7.666
420	1. Kratkoročni krediti od matičnih i zavisnih pravnih lica	0444				
421	2. Kratkoročni krediti od ostalih povezanih pravnih lica	0445				
422	3. Kratkoročni krediti i zajmovi u zemlji	0446	243.252	2.000	241.917	2.000
423	4. Kratkoročni krediti i zajmovi u inostranstvu	0447				
427	5. Obaveze po osnovu stalnih sredstava i sredstava obustavljenog poslovanja namenjenih prodaji	0448				
424, 425, 426 i 429	6. Ostale kratkoročne finansijske obaveze	0449	619.584	5.094	685.357	5.666
430	II. PRIMLJENI AVASNI, DEPOZITI I KAUCIJE	0450	156.453	1.286	75.271	622

Grupa računa, račun	POZICIJA	AOP	31.12.2015.		31.12.2014.	
			/u 000 din/	/u 000 eur/	/u 000 din/	/u 000 eur/
1	2	3	4	5	6	7
43 osim 430	III. OBAVEZE IZ POSLOVANJA (0452+0453+0454+0455+0456+0457+0458)	0451	1.027.571	8.449	1.922.538	15.894
431	1. Dobavljači - matična i zavisna pravna lica u zemlji	0452	48.975	403	29.104	241
432	2. Dobavljači - matična i zavisna pravna lica u inostranstvu	0453	509.725	4.191	967.204	7.996
433	3. Dobavljači - ostala povezana pravna lica u zemlji	0454	1.178	10		
434	4. Dobavljači - ostala povezana pravna lica u inostranstvu	0455				
435	5. Dobavljači u zemlji	0456	194.646	1.600	198.390	1.640
436	6. Dobavljači u inostranstvu	0457	273.047	2.245	727.840	6.017
439	7. Ostele obaveze iz poslovanja	0458				
44, 45 i 46	IV. OSTALE KRATKOROČNE OBAVEZE	0459	78.035	642	69.439	574
47	V. OBAVEZE PO OSNOVU POREZA NA DODATU VREDNOST	0460	92	1	365	
48	VI. OBAVEZE ZA OSTALE POREZE, DOPRINOSE I DRUGE DAŽBINE	0461	397	3	1.065	9
49 osim 498	VII. PASIVNA VREMENSKA RAZGRANIČENJA	0462	233.112	1.917	40.369	334
	D. GUBITAK IZNAD VISINE KAPITALA (0412+0416+0421-0420-0417-0415-0414-0413-0411-0402) ≥ 0 = (0441+0424+0442-0071) ≥ 0	0463	0	0	0	0
	Đ. UKUPNA PASIVA (0424+0442+0441+0401-0463) ≥ 0	0464	8.873.799	72.960	8.958.315	74.058
89	E. VANBILANSNA PASIVA	0465				

17.3 Indikatori za ocenu stanja i rezultata poslovanja

	31.12.2012.	31.12.2013.	31.12.2014.	31.12.2015.
Indikatori finansijske stabilnosti i likvidnosti				
<i>1.Stepen samofinansiranja</i>				
(kapital +rezerve)(zalihe+stalna imovina)	35,5%	37,8%	35,5%	46,4%
<i>2.Indikatori finansijske zaduženosti</i>				
2.1.Kapital/ukupni izvori posl. sredstava	29,2%	31,8%	30,2%	40,6%
2.2. (Kapital+dugor. obaveze)/poslovna pasiva	62,0%	63,9%	66,0%	73,2%
2.3. Kapital/ osnovna sredstva(nabavna vred.)	57,8%	61,3%	47,1%	63,5%
<i>3.Stepen kreditne sposobnosti</i>				
3.1.(Kapital+dugor. obav.)/(stalna sred. +zalihe)	75,2%	75,9%	76,3%	83,2%
3.2.Zlat. bilan. prav.=(Kapital+dugor. obav.)/stalna imov.	101,5%	103,9%	101,7%	113,3%
3.3.Ukupne obaveze/poslovni prihodi	26,2%	24,9%	51,9%	38,5%
<i>4.Stepen finansijske samostalnosti</i>				
(mogućnost vraćanja obaveza = aktiva / (dug.obaveze+PVR))	285,3%	293,5%	143,4%	169,1%
<i>5.Indikatori opšte likvidnosti-kratkoročni koeficijent</i>				
5.1. Obrtna sredstva/kratkoročne obaveze	100,3%	105,1%	103,0%	137,0%
<i>6.Indikator tekuće likvidnosti</i>				
6.1.(obrotna sredstva-zalihe)/kratkoročne obaveze	40,3%	38,3%	38,2%	39,2%
<i>7.Indikator trenutne likvidnosti</i>				
7.1.Gotovina/kratkoročne obaveze	22,6%	37,2%	8,2%	7,5%
<i>8.Indikatori troškova finansiranja</i>				
8.1.Rashodi finansiranja/ukupni rashodi	6,9%	3,2%	4,3%	2,1%
8.2.kratkoročne obaveze/ukupne finansijske obaveze	52,0%	51,4%	48,3%	42,4%
9.Stepen pokriva obaveza sa dugoročnim izvorima	58,1%	53,9%	51,8%	33,5%
10.Stepen pokriva zaliha sa dugoročnim izvorima	34,3%	35,4%	32,8%	31,9%
11.Kapital/stalna sredstva	47,8%	51,7%	46,9%	62,9%
Indikatori trajanja obrta sredstava - koeficijenti vezivanja				
12. Koeficijent obrta svih sredstava	1,40	1,40	1,36	1,55
13. Dani vezivanja svih sredstava	258	258	264	233
Indikatori rentabilnosti i reproduktivne sposobnosti				
14.Neto rezultat prema ukupnim prihodima	3,4%	2,2%	0,1%	6,6%
15.Odnos neto rezultata i materij. troškova sa amortizacijom	3,6%	2,4%	0,1%	7,2%
16.Neto rezultat/poslovna aktiva	4,7%	3,1%	0,1%	10,2%
17.Neto rezultat/(kapital-tekući rezultat)	19,2%	10,9%	0,3%	33,4%
18.Stepen reproduktivne sposobnosti(Am+neto rez.)/kapital	24,8%	17,2%	9,8%	35,4%
19.Odnos amortizacije i stalne imovine	4,2%	3,8%	4,4%	6,5%
20.Isplaćena dividenda/kapital	0,0%	0,0%	0,0%	0,0%
Indikatori ekonomičnosti i produktivnosti				
21.Ukupni prihodi/ukupni rashodi	103,6%	102,3%	101,5%	107,2%
22.Poslovni prihodi/poslovni rashodi	102,0%	102,9%	104,3%	108,7%
23.Poslovni prihodi/kapital	458,2%	431,6%	445,5%	378,7%
24.Prihodi po zaposlenom (godišnji nivo)000 EUR/zap	175,64	178,46	178,55	204,05
25.Prosečan broj zaposlenih	573	582	575	554
26.Poslovni prihodi/ukupni troškovi	102,0%	102,9%	104,3%	108,7%
27.Finansijski prihodi/finansijski rashodi	60,5%	49,7%	27,0%	27,7%
28.Procentat povećanja/smanjenja zaliha	0,0%	6,7%	-0,1%	6,7%
Ostali indikatori				
29.Osnovna sredstva(sadašnja vrednost)/stalna imovina	92,1%	92,1%	97,6%	95,1%
30.Stepen otpisanosti građevinskih objekata	57,3%	57,8%	63,2%	52,9%
31.Stepen otpisanosti opreme	37,6%	40,5%	27,3%	31,3%
32.Prosečan kurs eur	113,04	113,09	117,25	120,74





Aluminium Industry

Impol • Seval
Valjaonica Aluminijuma a.d.
31205 Sevojno
Srbija

Tel.: +381 31 591 100
Fax: +381 31 531 086
office@seval.rs
www.seval.rs

Lica odgovorna za sastavljanje godišnjeg izveštaja, Generalni direktor Impol Seval ad Sevojno, Ninko Tešić, dipl.ecc i Direktor fin.računovodstvenih poslova Impol Seval ad Sevojno, Đorđe Pjević, dipl.ecc, u skladu sa članom 50.stav 2. tačka 3. Zakona o tržištu kapitala daju sledeću

IZJAVU

„Prema našem najboljem saznanju, godišnji finansijski izveštaj za 2015.godinu je sastavljen uz primenu odgovarajućih međunarodnih standarda finansijskog izveštavanja i daje istinite i objektivne podatke o imovini, obavezama, finansijskom položaju i poslovanju ,dobicima i gubicima,tokovima gotovine i promenama na kapitalu javnog društva, uključujući i njegova društva koja su uključena u konsolidovane izveštaje“.

Direktor fin.račun. poslova

Đorđe Pjević



Generalni direktor

Ninko Tešić