



**GODIŠNJI IZVEŠTAJ JAVNOG  
DRUŠTVA  
ZA 2013.GODINU**

*Sevojno, april 2014. godine*

U skladu sa članom 50. i 51. Zakona o tržištu kapitala ("Službeni glasnik RS" broj 31/2011) i članom 3. Pravilnika o sadržini, formi i načinu objavljivanja godišnjih, polugodišnjih i kvartalnih izveštaja javnih društava ("Službeni glasnik RS" broj 14/2012), Impol Seval ad Sevojno, MB 07606265 objavljuje:

## GODIŠNJI IZVEŠTAJ JAVNOG DRUŠTVA

ZA 2013.godinu

S A D R Ž A J:

### I Godišnji finansijski izveštaji Društva

Godišnji finansijski izveštaji Društva za 2013.godinu sa napomenama uz finansijske izveštaje

### II Izveštaj nezavisnog revizora

Izveštaj o izvršenoj reviziji finansijskih izveštaja za 2013.godinu

### III Godišnji izveštaj o poslovanju Društva za 2013.godinu

### IV Izjava lica odgovornih za sastavljanje godišnjeg izveštaja

V NAPOMENA:

Odluka o usvajanju godišnjih finansijskih izveštaja, Odluka o usvajanju izveštaja o reviziji, Odluka o usvajanju izveštaja o poslovanju i Odluka o raspodeli dobiti biće usvojene na Skupštini akcionara Društva koja je zakazana za 27.05.2014.godine.



***GODIŠNJI FINANSIJSKI  
IZVEŠTAJI DRUŠTVA  
ZA 2013.GODINU***

*Sevojno, mart 2014. god.*

07606265 Maticni broj	2112 Sifra delatnosti	101500886 PIB
Popunjava Agencija za privredne registre		
750 1 2 3	<input type="checkbox"/> 19	<input type="checkbox"/> 20 <input type="checkbox"/> 21 <input type="checkbox"/> 22 <input type="checkbox"/> 23 <input type="checkbox"/> 24 <input type="checkbox"/> 25 <input type="checkbox"/> 26
Vrsta posla		

Naziv :IMPOL SEVAL VALJAONICA ALUMINIJUMA AD

Sediste : SEVOJNO, PRVOMAJSKA BB

## BILANS STANJA



7005023003925

na dan 31.12.2013. godine

- u hiljadama dinara

Grupa racuna, racun	POZICIJA	AOP	Napomena broj	I z n o s	
				Tekuca godina	Prethodna godina
1	2	3	4	5	6
	<b>AKTIVA</b>				
	<b>A. STALNA IMOVINA (002+003+004+005+009)</b>	001		5261569	5190670
00	I. NEUPLACENI UPISANI KAPITAL	002			
012	II. GOODWILL	003			
01 bez 012	III. NEMATERIJALNA ULAGANJA	004		7700	13097
	IV. NEKRETNINE, POSTROJENJA, OPREMA I BIOLOSKA SREDSTVA (006+007+008)	005		4937235	4871173
020, 022, 023, 026, 027(deo), 028 (deo), 029	1. Nekretnine, postrojenja i oprema	006		4848163	4782811
024, 027(deo), 028 (deo)	2. Investicione nekretnine	007		89072	88362
021, 025, 027(deo), 028(deo)	3. Bioloska sredstva	008			
	V. DUGOROCNI FINANSIJSKI PLASMANI (010+011)	009		316634	306400
030 do 032, 039 (deo)	1. Ucesca u kapitalu	010		47146	42660
033 do 038, 039 (deo) minus 037	2. Ostali dugorocni finansijski plasmani	011		269488	263740
	<b>B. OBRTNA IMOVINA (013+014+015)</b>	012		3295751	3302022
10 do 13, 15	I. ZALIHE	013		1940142	1810081
14	II. STALNA SREDSTVA NAMENJENA PRODAJI I SREDSTVA POSLOVANJA KOJE SE OBUSTAVLJA	014		1458	1458
	III. KRATKOROCNA POTRAZIVANJA, PLASMANI I GOTOVINA (016+017+018+019+020)	015		1354151	1490483
20, 21 i 22, osim 223	1. Potrazivanja	016		722374	693906
223	2. Potrazivanja za vise placen porez na dobitak	017			
23 minus 237	3. Kratkorocni finansijski plasmani	018		26288	196302
24	4. Gotovinski ekvivalenti i gotovina	019		345248	265594


Grupa racuna, racun	P O Z I C I J A	AOP	Napomena broj	I z n o s	
				Tekuca godina	Prethodna godina
1	2	3	4	5	6
27 i 28 osim 288	5. Porez na dodatu vrednost i aktivna vremenska razgranicenja	020		260241	334681
288	V. ODLOZENA PORESKA SREDSTVA	021			
	G. POSLOVNA IMOVINA (001+012 +021)	022		8557320	8492692
29	D. GUBITAK IZNAD VISINE KAPITALA	023			
	Dj. UKUPNA AKTIVA (022+023)	024		8557320	8492692
88	E. VANBILANSNA AKTIVA	025			
	PASIVA				
	A.KAPITAL (102+103+104+105+106-107+108-109-110)	101		2721468	2482621
30	I. OSNOVNI KAPITAL	102		954342	954342
31	II. NEUPLACENI UPISANI KAPITAL	103			
32	III. REZERVE	104		40295	23481
330 i 331	IV. REVALORIZACIONE REZERVE	105		977837	977837
332	V. NEREALIZOVANI DOBICI PO OSNOVU HARTIJA OD VREDNOSTI	106			
333	VI. NEREALIZOVANI GUBICI PO OSNOVU HARTIJA OD VREDNOSTI	107			
34	VII. NERASPOREDJENI DOBITAK	108		748994	526961
35	VIII. GUBITAK	109			
037 i 237	IX. OTKUPLJENE SOPSTVENE AKCIJE	110			
	B. DUGOROCNA REZERVISANJA I OBAVEZE (112+113+116)	111		5742623	5923657
40	I. DUGOROCNA REZERVISANJA	112		15567	13899
41	II. DUGOROCNE OBAVEZE (114+115)	113		2650730	2697465
414, 415	1. Dugorocni krediti	114		2650730	2697465
41 bez 414 i 415	2. Ostale dugorocne obaveze	115			
	III. KRATKOROCNE OBAVEZE (117+118+119+120+121+122)	116		3076326	3212293
42, osim 427	1. Kratkoročne finansijske obaveze	117		928467	1175284
427	2. Obaveze po osnovu sredstava namenjenih prodaji i sredstava poslovanja koje se obustavlja	118			
43 i 44	3. Obaveze iz poslovanja	119		1889227	1749776
45 i 46	4. Ostale kratkorocne obaveze	120		84438	71882
47, 48 osim 481 i 49 osim 498	5. Obaveze po osnovu poreza na dodatu vrednost i ostalih javnih prihoda i pasivna vremenska razgranicenja	121		174194	215351
481	6. Obaveze po osnovu poreza na dobitak	122			



Grupa racuna, racun	P O Z I C I J A	AOP	Napomena broj	I z n o s	
				Tekuca godina	Prethodna godina
1	2	3	4	5	6
498	V. ODLOZENE PORESKE OBAVEZE	123		93229	86414
	G. UKUPNA PASIVA (101+111 +123)	124		8557320	8492692
89	D. VANBILANSNA PASIVA	125			


U SEVOENJU dana 26.2. 2014. godine

Lice odgovorno za sastavljanje  
finansijskog izveštaja





Zakonski zastupnik



Obrazac propisan Pravilnikom o sadržini i formi obrazaca finansijskih izveštaja za privredna društva, zadruge, druga pravna lica i preduzetnike ("Službeni glasnik RS", br.114/06, 5/07, 119/08, 2/10, 101/12, 118/12 i 3/2014)

Popunjiva pravno lice - preduzetnik					
07606265	242	101500886			
Maticni broj	Sifra delatnosti	PIB			
Popunjiva Agencija za privredne registre					
750					
1 2 3	19	20	21	22	23 24 25 26
Vrsta posla					

Naziv : IMPOL SEVAL VALJAONICA ALUMINIJUMA AD

Sediste : SEVOJNO, PRVOMAJSKA BB

## BILANS USPEHA



7005023003932

u period 01.01.2013 do 31.12.2013


- u hiljadama dinara

Grupa racuna, racun	POZICIJA	AOP	Napomena broj	I z n o s	
				Tekuca godina	Prethodna godina
1	2	3	4	5	6
	<b>A. PRIHODI I RASHODI IZ REDOVNOG POSLOVANJA</b>				
	<b>I. POSLOVNI PRIHODI (202+203+204-205+206)</b>	201		11829149	11870843
60 i 61	1. Prihodi od prodaje	202		11447787	11114275
62	2. Prihodi od aktiviranja ucinaka i robe	203			
630	3. Povecanje vrednosti zaliha ucinaka	204		169141	538060
631	4. Smanjenje vrednosti zaliha ucinaka	205		42446	27574
64 i 65	5. Ostali poslovni prihodi	206		254667	246082
	<b>II. POSLOVNI RASHODI (208 DO 212)</b>	207		11387641	11138662
50	1. Nabavna vrednost prodate robe	208			
51	2. Troškovi materijala	209		9250418	9034375
52	3. Troškovi zarada, naknada zarada i ostali licni rashodi	210		856212	813355
54	4. Troškovi amortizacije i rezervisanja	211		202665	216693
53 i 55	5. Ostali poslovni rashodi	212		1078346	1074239
	<b>III. POSLOVNI DOBITAK (201-207)</b>	213		441508	732181
	<b>IV. POSLOVNI GUBITAK (207-201)</b>	214			
66	<b>V. FINANSIJSKI PRIHODI</b>	215		188892	464130
56	<b>VI. FINANSIJSKI RASHODI</b>	216		370236	771674
67 i 68	<b>VII. OSTALI PRIHODI</b>	217		57116	24297
57 i 58	<b>VIII. OSTALI RASHODI</b>	218		45114	17704
	<b>IX. DOBITAK IZ REDOVNOG POSLOVANJA PRE OPOREZIVANJA (213-214+ 215-216+217-218)</b>	219		272166	431230
	<b>X. GUBITAK IZ REDOVNOG POSLOVANJA PRE OPOREZIVANJA (214-213- 215+216-217+218)</b>	220			
69 - 59	<b>XI. NETO DOBITAK POSLOVANJA KOJE SE OBUSTAVLJA</b>	221		1764	1062
59 - 69	<b>XII. NETO GUBITAK POSLOVANJA KOJE SE OBUSTAVLJA</b>	222			

Grupa racuna, racun	POZICIJA	AOP	Napomena broj	I z n o s	
				Tekuca godina	Prethodna godina
1	2	3	4	5	6
	B. DOBITAK PRE OPOREZIVANJA (219-220+221-222)	223		273930	432292
	V. GUBITAK PRE OPOREZIVANJA (220-219+222-221)	224			
	G. POREZ NA DOBITAK				
721	1. Poreski rashod perioda	225			
722	2. Odloženi poreski rashodi perioda	226		6815	33149
722	3. Odloženi poreski prihodi perioda	227			
723	D. Isplacena licna primanja poslodavcu	228			
	Dj. NETO DOBITAK (223- 224- 225- 226+ 227- 228)	229		267115	399143
	E. NETO GUBITAK (224- 223+ 225- 226- 227 + 228)	230			
	Ä...Å". NETO DOBITAK KOJI PRIPADA MANJINSKIM ULAGACIMA	231			
	Z. NETO DOBITAK KOJI PRIPADA VLASNICIMA MATICNOG PRAVNOG LICA	232			
	I. ZARADA PO AKCIJI				
	1. Osnovna zarada po akciji	233			
	2. Umanjenja (razvodnjena) zarada po akciji	234			


U SEVOČINI dana 26.2. 2014. godine

Lice odgovorno za sastavljanje  
finansijskog izveštaja





Zakonski zastupnik



Obrazac propisan Pravilnikom o sadržini i formi obrazaca finansijskih izveštaja za privredna društva, zadruge, druga pravna lica i preduzetnike ( "Službeni glasnik RS", br.114/06 , 5/07 , 119/08, 2/10, 101/12 , 118/12 i 3/2014)



Popunjava pravno lice - preduzetnik		
07606265 Maticni broj	2112 Sifra delatnosti	101500886 PIB
Popunjava Agencija za privredne registre		
750 1 2 3 Vrsta posla	19	20 21 22 23 24 25 26

Naziv : IMPOL SEVAL VALJAONICA ALUMINIJUMA AD

Sediste : SEVOJNO, PRVOMAJSKA BB

## IZVESTAJ O TOKOVIMA GOTOVINE



7005023003949

u periodu od 01.01.2013. do 31.12.2013. godine


- u hiljadama dinara

POZICIJA	AOP	I z n o s	
		Tekuca godina	Prethodna godina
1	2	3	4
<b>A. TOKOVI GOTOVINE IZ POSLOVNIH AKTIVNOSTI</b>			
<b>I. Prilivi gotovine iz poslovnih aktivnosti (1 do 3)</b>	301	11794164	12340349
1. Prodaja i primljeni avansi	302	11364265	12081221
2. Primljene kamate iz poslovnih aktivnosti	303	69982	13046
3. Ostali prilivi iz redovnog poslovanja	304	359917	246082
<b>II. Odlivi gotovine iz poslovnih aktivnosti (1 do 5)</b>	305	11262990	11034631
1. Isplate dobavljacima i dati avansi	306	10154593	9976009
2. Zarade, naknade zarada i ostali licni rashodi	307	844902	832939
3. Placene kamate	308	226872	190826
4. Porez na dobitak	309	3686	3264
5. Placanja po osnovu ostalih javnih prihoda	310	32937	31593
<b>III. Neto priliv gotovine iz poslovnih aktivnosti ( I-II )</b>	311	531174	1305718
<b>IV. Neto odliv gotovine iz poslovnih aktivnosti ( II -I)</b>	312		
<b>B. TOKOVI GOTOVINE IZ AKTIVNOSTI INVESTIRANJA</b>			
<b>I. Prilivi gotovine iz aktivnosti investiranja ( 1 do 5 )</b>	313	170014	70661
1. Prodaja akcija i udela ( neto prilivi )	314		
2. Prodaja nematerijalnih ulaganja, nekretnina, postrojenja, opreme i bioloških sredstava	315		
3. Ostali finansijski plasmani ( neto prilivi )	316	170014	70661
4. Primljene kamate iz aktivnosti investiranja	317		
5. Primljene dividende	318		
<b>II. Odlivi gotovine iz aktivnosti investiranja ( 1 do 3 )</b>	319	286726	1241558
1. Kupovina akcija i udela ( neto odlivi )	320	5712	0
2. Kupovina nematerijalnih ulaganja, nekretnina, postrojenja, opreme i bioloških sredstava	321	281014	1241558
3. Ostali finansijski plasmani ( neto odlivi )	322		
<b>III. Neto priliv gotovine iz aktivnosti investiranja ( I - II )</b>	323		
<b>IV. Neto odliv gotovine iz aktivnosti investiranja ( II - I )</b>	324	116712	1170897

POZICIJA	AOP	Iznos	
		Tekuća godina	Prethodna godina
1	2	3	4
<b>V. TOKOVI GOTOVINE IZ AKTIVNOSTI FINANSIRANJA</b>			
<b>I. Prilivi gotovine iz aktivnosti finansiranja (1 do 3)</b>	325	1388421	3065519
1. Uvećanje osnovnog kapitala	326		
2. Dugoročni i kratkoročni krediti (neto prilivi)	327	1388421	3065519
3. Ostale dugoročne i kratkoročne obaveze	328		
<b>II. Odlivi gotovine iz aktivnosti finansiranja (1 do 4)</b>	329	1723229	3079920
1. Otkup sopstvenih akcija i udela	330		
2. Dugoročni i kratkoročni krediti i ostale obaveze (neto odlivi)	331	1694662	3079920
3. Finansijski lizing	332		
4. Isplacene dividende	333	28567	0
<b>III. Neto priliv gotovine iz aktivnosti finansiranja (I - II)</b>	334		
<b>IV. Neto odliv gotovine iz aktivnosti finansiranja (II - I)</b>	335	334808	14401
<b>G. SVEGA PRILIVI GOTOVINE (301+313+325)</b>	336	13352599	15476529
<b>D. SVEGA ODLIVI GOTOVINE (305+319+329)</b>	337	13272945	15356109
<b>Dj. NETO PRILIVI GOTOVINE (336-337)</b>	338	79654	120420
<b>E. NETO ODLIV GOTOVINE (337-336)</b>	339		
<b>Ä...Ä. GOTOVINA NA POCETKU OBRACUNSKOG PERIODA</b>	340	265594	145174
<b>Z. POZITIVNE KURSNE RAZLIKE PO OSNOVU PRERACUNA GOTOVINE</b>	341		
<b>I. NEGATIVNE KURSNE RAZLIKE PO OSNOVU PRERACUNA GOTOVINE</b>	342		
<b>J. GOTOVINA NA KRAJU OBRACUNSKOG PERIODA (338-339+340+341-342)</b>	343	345248	265594


U Sevojku dana 26.2.2014. godine

Lice odgovorno za sastavljanje  
finansijskog izveštaja





Zakonski zastupnik



Obrazac propisan Pravilnikom o sadržini i formi obrazaca finansijskih izveštaja za privredna društva, zadruge, druga pravna lica i preduzetnike ("Službeni glasnik RS", br.114/06, 5/07, 119/08, 2/10, 101/12, 118/12 i 3/2014)



<b>Popunjiva pravno lice - preduzetnik</b>									
07606265 Maticni broj			2442 Sifra delatnosti				101500886 PIB		
<b>Popunjiva Agencija za privredne registre</b>									
750 1 2 3			19	20	21	22	23	24	25 26
Vrsta posla									

Naziv : IMPOL SEVAL VALJAONICA ALUMINIJUMA AD

Sediste : SEVOJNO, PRVOMAJSKA BB

## IZVESTAJ O PROMENAMA NA KAPITALU



7005023003963

u periodu od 01.01.2013. do 31.12.2013. godine

- u hiljadama dinara

Red. br.	O P I S	AOP	Osnovni kapital (grupa 30 bez 309)		Ostali kapital (racun 309)		Neuplaceni upisani kapital (grupa 31)		Emisiona premija (racun 320)
			AOP		AOP		AOP		
	1		2		3		4		5
1	Stanje na dan 01.01. prethodne godine _____	401	942287	414	12055	427		440	
2	Ispravka materijalno znacajnih gresaka i promena racunovodstvenih politika u prethodnoj godini - povecanje	402		415		428		441	
3	Ispravka materijalno znacajnih gresaka i promena racunovodstvenih politika u prethodnoj godini - smanjenje	403		416		429		442	
4	Korigovano pocetno stanje na dan 01.01. prethodne godine _____ (red.br. 1+2-3)	404	942287	417	12055	430		443	
5	Ukupna povecanja u prethodnoj godini	405		418		431		444	
6	Ukupna smanjenja u prethodnoj godini	406		419		432		445	
7	Stanje na dan 31.12. prethodne godine _____ (red.br. 4+5-6)	407	942287	420	12055	433		446	
8	Ispravka materijalno znacajnih gresaka i promena racunovodstvenih politika u tekucoj godini - povecanje	408		421		434		447	
9	Ispravka materijalno znacajnih gresaka i promena racunovodstvenih politika u tekucoj godini - smanjenje	409		422		435		448	
10	Korigovano pocetno stanje na dan 01.01. tekuce godine _____ (red.br. 7+8-9)	410	942287	423	12055	436		449	
11	Ukupna povecanja u tekucoj godini	411		424		437		450	
12	Ukupna smanjenja u tekucoj godini	412		425		438		451	
13	Stanje na dan 31.12. tekuce godine _____ (red.br. 10+11-12)	413	942287	426	12055	439		452	

Red. br.	O P I S	AOP	Rezerve (racun 321, 322)	AOP	Revalorizacione rezerve (racuni 330 i 331)	AOP	Nerealizovani dobiti po osnovu hartija od vrednosti (racun 332)	AOP	Nerealizovani gubici po osnovu hartija od vrednosti (racun 333)
	1		6		7		8		9
1	Stanje na dan 01.01. prethodne godine _____	453		466	977837	479		492	
2	Ispravka materijalno znacajnih gresaka i promena racunovodstvenih politika u prethodnoj godini - povecanje	454		467		480		493	
3	Ispravka materijalno znacajnih gresaka i promena racunovodstvenih politika u prethodnoj godini - smanjenje	455		468		481		494	
4	Korigovano pocetno stanje na dan 01.01. prethodne godine _____ (red.br. 1+2-3)	456		469	977837	482		495	
5	Ukupna povecanja u prethodnoj godini	457	23481	470		483		496	
6	Ukupna smanjenja u prethodnoj godini	458		471		484		497	
7	Stanje na dan 31.12. prethodne godine _____ (red.br. 4+5-6)	459	23481	472	977837	485		498	
8	Ispravka materijalno znacajnih gresaka i promena racunovodstvenih politika u tekucoj godini - povecanje	460		473		486		499	
9	Ispravka materijalno znacajnih gresaka i promena racunovodstvenih politika u tekucoj godini - smanjenje	461		474		487		500	
10	Korigovano pocetno stanje na dan 01.01. tekuce godine _____ (red.br. 7+8-9)	462	23481	475	977837	488		501	
11	Ukupna povecanja u tekucoj godini	463	16814	476		489		502	
12	Ukupna smanjenja u tekucoj godini	464		477		490		503	
13	Stanje na dan 31.12. tekuce godine _____ (red.br. 10+11-12)	465	40295	478	977837	491		504	




Red. br.	O P I S	AOP	Nerasporedjeni dobitak (grupa 34)	AOP	Gubitak do visine kapitala (grupa 35)	AOP	Otkupljene sopstvene akcije i udeli (racun 037,237)	AOP	Ukupno (kol. 2+3+4+5+6+7+8-9+10-11-12)
	1		10		11		12		13
1	Stanje na dan 01.01. prethodne godine _____	505	469625	518	292833	531		544	2108971
2	Ispravka materijalno znacajnih gresaka i promena racunovodstvenih politika u prethodnoj godini - povecanje	506		519		532		545	
3	Ispravka materijalno znacajnih gresaka i promena racunovodstvenih politika u prethodnoj godini - smanjenje	507		520		533		546	
4	Korigovano pocetno stanje na dan 01.01. prethodne godine _____ (red.br. 1+2-3)	508	469625	521	292833	534		547	2108971
5	Ukupna povecanja u prethodnoj godini	509	399143	522		535		548	422624
6	Ukupna smanjenja u prethodnoj godini	510	341807	523	292833	536		549	48974
7	Stanje na dan 31.12. prethodne godine _____ (red.br. 4+5-6)	511	526961	524		537		550	2482621
8	Ispravka materijalno znacajnih gresaka i promena racunovodstvenih politika u tekucoj godini - povecanje	512		525		538		551	
9	Ispravka materijalno znacajnih gresaka i promena racunovodstvenih politika u tekucoj godini - smanjenje	513		526		539		552	
10	Korigovano pocetno stanje na dan 01.01. tekuce godine _____ (red.br. 7+8-9)	514	526961	527		540		553	2482621
11	Ukupna povecanja u tekucoj godini	515	267115	528		541		554	283929
12	Ukupna smanjenja u tekucoj godini	516	45082	529		542		555	45082
13	Stanje na dan 31.12. tekuce godine _____ (red.br. 10+11-12)	517	748994	530		543		556	2721468

Red. br.	OPIS	AOP	Gubitak iznad visine kapitala (grupa 29)
	1		14
1	Stanje na dan 01.01. prethodne godine _____	557	
2	Ispravka materijalno znacajnih gresaka i promena racunovodstvenih politika u prethodnoj godini - povecanje	558	
3	Ispravka materijalno znacajnih gresaka i promena racunovodstvenih politika u prethodnoj godini - smanjenje	559	
4	Korigovano pocetno stanje na dan 01.01. prethodne godine _____ (red.br. 1+2-3)	560	
5	Ukupna povecanja u prethodnoj godini	561	
6	Ukupna smanjenja u prethodnoj godini	562	
7	Stanje na dan 31.12. prethodne godine _____ (red.br. 4+5-6)	563	
8	Ispravka materijalno znacajnih gresaka i promena racunovodstvenih politika u tekucoj godini - povecanje	564	
9	Ispravka materijalno znacajnih gresaka i promena racunovodstvenih politika u tekucoj godini - smanjenje	565	
10	Korigovano pocetno stanje na dan 01.01. tekuce godine _____ (red.br. 7+8-9)	566	
11	Ukupna povecanja u tekucoj godini	567	
12	Ukupna smanjenja u tekucoj godini	568	
13	Stanje na dan 31.12. tekuce godine _____ (red.br. 10+11-12)	569	


u Sevojnu dana 26.2. 2014. godine

Lice odgovorno za sastavljanje  
finansijskog izvestaja

  
\_\_\_\_\_



Zakonski zastupnik

  
\_\_\_\_\_

Obrazac propisan Pravilnikom o sadržini i formi obrazaca finansijskih izveštaja za privredna društva, zadruge, druga pravna lica i preduzetnike ("Službeni glasnik RS", br.114/06, 5/07, 119/08, 2/10, 101/12, 118/12 i 3/2014)

**IMPOL SEVAL Valjaonica aluminijuma a.d.  
SEVOJNO**

**NAPOMENE UZ  
FINANSIJSKI IZVEŠTAJ  
ZA 2013. GODINU**

## I. OPŠTI PODACI

IMPOL SEVAL Valjaonica Aluminijuma a.d. Sevojno je konstituisan kao akcionarsko društvo 16.10.2002. god. nakon što je na raspisanom tenderu IMPOL d.d. Slovenska Bistrica kupila 70% društvenog kapitala Preduzeća Valjaonica aluminijuma, Društveno preduzeće, Sevojno.

**Naziv firme je:** IMPOL SEVAL Valjaonica Aluminijuma a.d. Sevojno, sa skraćenim nazivom IMPOL SEVAL a.d. Sevojno

**Adresa Društva:** Sevojno, Prvomajska bb  
Društvo je registrovano 24.10.2002. god. u Trgovinskom sudu u Užicu pod brojem Fi 756/02

**Matični broj:** 07606265

**Šifra delatnosti:** 2442 – prerada aluminijuma

**Generalni Direktor Društva:** Ninko Tešić, dipl.ecc

**<http://www.seval.rs>**

**E-mail adresa:** [office@seval.rs](mailto:office@seval.rs)

Impol Seval Valjaonica aluminijuma a.d. raspolaže sa 942.287 običnih akcija nominalne vrednosti od 1.000,00 din. po akciji, sa sledećom strukturom:

IMPOL d.o.o. Slovenska Bistrica je vlasnik 70% akcija

Ostali akcionari (zaposleni i bivši zaposleni) poseduju 15% akcija, i

Privatizacioni registar ima preostalih 15% akcija.

Odlukama Upravnog odbora od 25. i 26. oktobra 2004. godine osnovana su tri jednočlana društva sa ograničenom odgovornošću koja su počela sa radom od 01.01.2005. godine čiji je 100% vlasnik IMPOL SEVAL a.d. Sevojno:

1. IMPOL SEVAL PKC – Pravno-Kadrovski centar d.o.o. Sevojno
2. IMPOL SEVAL Final – Finansije i računovodstvo d.o.o. Sevojno.
3. IMPOL SEVAL Tehnika d.o.o. Užice

Odlukama Upravnog odbora Finalizacije d.o.o. i Direktora Tehnike d.o.o. 13.10.2008. godine došlo je do statusne promene spajanja uz pripajanje između Finalizacije d.o.o. i Tehnike d.o.o., pri čemu je Finalizacija d.o.o. prestala da postoji pripajanjem Tehnici d.o.o. sa sedištem u Užicu.

4. Odlukom o osnivanju jednočlanog društva sa ograničenom odgovornošću Društvo je osnovalo 31.12.2010.godine jednočlano društvo sa ograničenom odgovornošću koje posluje pod poslovnim imenom IMPOL SEVAL PRESIDENT d.o.o. Zlatibor i bavi se hotelskim smeštajem i ugostiteljstvom.

Ugovorom o osnivanju Društva za upravljanje Slobodnom zonom od 10.03.2010. godine osnovano je Društvo za upravljanje Slobodnom zonom Užice d.o.o. Sevojno. Impol Seval a.d. ima udeo u iznosu 33,33% u osnovnom kapitalu Društva.

Osnovna delatnost Društva je prerada aluminijuma. Impol Seval a.d. je jedini proizvođač valjanih proizvoda od aluminijuma i legura aluminijuma u Srbiji sa sledećim asortimanom:

- toplo valjane trake
- toplo valjane ploče
- hladno valjane trake
- hladno valjani limovi
- debeli limovi 3-5 mm
- orebrene trake i limovi
- bojene trake i limovi
- profilisani limovi, bojani i nebojeni
- embosirani limovi i trake
- finalni proizvodi za građevinarstvo



## II. RAČUNOVODSTVENE POLITIKE

Računovodstvene politike su posebna načela, osnovi pravila i praksa koju je usvojilo Društvo za pripremanje i prikazivanje finansijskih izveštaja u skladu sa Međunarodnim standardima finansijskog izveštavanja.

### 2.1. Nematerijalna ulaganja

Nematerijalna ulaganja sadržana su u nenovčanom obliku (koja ne predstavljaju fizička sredstva), kao što su: goodwill, patenti, licence, koncesije, zaštitni znakovi, žigovi, računovodstveni softveri, franšize, ulaganja u razvoj proizvodnje novih proizvoda, procesa, ulaganja na tuđim nekretninama, opremi i postrojenjima.

Nematerijalna ulaganja početno se vrednuju na osnovu nabavne cene ili cene koštanja. Nematerijalna ulaganja nakon početnog priznavanja iskazuju se po nabavnoj ceni ili ceni koštanja umanjenoj za ispravku vrednosti i akumuliranog gubitka zbog umanjenja vrednosti.

Nematerijalna ulaganja podležu obračunu amortizacije, a amortizacija počinje da se obračunava od narednog meseca u odnosu na mesec u kojem je nematerijalno ulaganje raspoloživo za upotrebu. Osnovicu za amortizaciju nematerijalnih ulaganja čini nabavna vrednost ili cena koštanja po odbitku njihove preostale vrednosti.

### 2.2. Nekretnine, postrojenja, oprema

Osnovna sredstva (nekretnine, postrojenja i oprema) obuhvataju materijalna sredstva čiji je vek trajanja duži od jedne godine i za koje je verovatno da će Društvo ostvariti u budućnosti ekonomske koristi (ostvarivati prihod) i čija je pojedinačna nabavna cena u vreme nabavke veća od prosečne bruto zarade po zaposlenom u Republici prema poslednjem objavljenom podatku republičkog organa nadležnog za poslove statistike.

Nekretnine, postrojenja i oprema čine grupu sredstava slične prirode i namene u poslovanju Društva:

- zemljište
- zgrade
- mašine
- motorna vozila
- nameštaj i nepokretni inventar
- kancelarijska oprema

Početno vrednovanje nekretnina, postrojenja i opreme vrši se po nabavnoj vrednosti ili po ceni koštanja pod uslovom da se može pouzdano utvrditi.

Nabavna vrednost sastoji se od nabavne cene uvećane za sve zavisne troškove nabavke. Nabavna vrednost se uvećava za kamate koje proizilaze iz kupovine osnovnih sredstava ali samo kamate u iznosu do dana aktiviranja, odnosno do puštanja u upotrebu osnovnog sredstva, s tim da iznos nabavne vrednosti ne prelazi iznos troškova zamene ili iznos koji se ne može povratiti prodajom. Sredstva koja se izrađuju u sopstvenoj režiji vrednuju se po ceni koštanja, pod uslovom da nije veća od neto prodajne vrednosti. U nabavnu vrednost se uključuju i zarade proizvodnih radnika, s tim da iznos nabavne vrednosti ne prelazi iznos neto prodajne vrednosti tj. iznos koji se može povratiti prodajom.

Naknadni izdaci za nekretnine, postrojenja i opremu priznaju se, odnosno uključuju se u vrednost ovih sredstava po istim principima koji važe za sredstvo prilikom inicijalne nabavke, što znači:

- a) ako je verovatno da će na osnovu tih troškova biti budućih ekonomskih koristi
- b) ako ti troškovi mogu da se pouzdano izmere

Troškovi popravki, servisiranja, remonta postrojenja i opreme predstavljaju rashod perioda u kome su nastali.

Vrednovanje nekretnina, postrojenja i opreme nakon početnog priznavanja vrši se u skladu sa MRS 16.

### 2.3. Vrednovanje nekretnina, postrojenja i opreme i njihovo otpisivanje

Vrednovanje nekretnina, postrojenja i opreme nakon početnog priznavanja vrši se u skladu sa MRS 16.

Prilikom procene nekretnina, postrojenja i opreme procenjuju se sve nekretnine, sredstva i oprema iz grupe u kojoj to sredstvo pripada.

Prva procena nekretnina, postrojenja i opreme čini njihova tržišna (poštena) vrednost koja se određuje prvom procenom sa stanjem na dan 31.12.2004.

Kada ne postoji dokaz tržišne vrednosti zbog posebnosti postrojenja i opreme i zbog toga što se ona retko prodaju, procenjuje se po amortizacionoj vrednosti njihove zamene. Kada su promene poštene vrednosti neznatne ne vrši se procena.

Procena tržišne (poštene) vrednosti i ostatka vrednosti vrši se svake godine na datum godišnjeg bilansa. Procenu vrši komisija koju imenuje Direktor Društva.

Nekretnine, postrojenja i oprema otpisuju se na teret rashoda putem amortizacije. Iznos nekretnine, postrojenja i opreme koji podleže amortizaciji otpisuje se sistematski tokom njihovog korisnog veka trajanja primenom proporcionalnih stopa amortizacije koje se utvrđuju putem sledećeg obrasca:

stopa amortizacije = 100 / korisni vek trajanja sredstva

Obračun amortizacije nekretnina, postrojenja i opreme počinje od narednog meseca u odnosu na mesec u kojem je sredstvo stavljeno u upotrebu.

Obračunati trošak amortizacije priznaje se kao rashod perioda u kome je nastao. Koristan vek trajanja nekretnine, postrojenja i opreme preispituje se godišnje i ukoliko je došlo do značajnih promena u trošenju ekonomskih koristi metod se menja i odražava taj izmenjen način. Takva promena se obuhvata kao promena računovodstvene procene i troškovi amortizacije se koriguju za tekući period.

Nekretnine, postrojenja i oprema prestaju da se iskazuju u bilansu stanja nakon otuđenja ili ako je sredstvo trajno povučeno iz upotrebe.

Dobici i gubici koji proisteknu iz rashodovanja ili otuđenja nekretnina, postrojenja i opreme utvrđuju se kao razlika između procenjenih neto priliva od prodaje i iskazanog iznosa sredstava i priznaju se kao prihod ili rashod u bilansu uspeha.

#### **2.4. Investicione nekretnine**

Nekretnine koje se poseduju sa ciljem ostvarivanja zarade izdavanjem u zakup pri početnom priznavanju se odmeravaju po nabavnoj vrednosti.

Naknadni izdaci (dodatna ulaganja koja se odnose na investicionu nekretninu) nakon njegove nabavke ili završetka, uvećavaju vrednost ako ispunjava uslov da se prizna kao naknadni izdatak. Naknadni izdatak koji ne zadovoljava prethodne uslove iskazuje se kao trošak poslovanja u periodu u kojem je nastao.

#### **2.5. Dugoročni finansijski plasmani**

Dugoročni plasmani predstavljaju finansijska sredstva koja se primenom početnog priznavanja mere po njihovoj nabavnoj vrednosti.

U okviru dugoročnih finansijskih plasmana iskazuju se učešća u kapitalu zavisnih pravnih lica, učešća u kapitalu ostalih povezanih pravnih lica i učešća u kapitalu drugih pravnih lica, zatim dugoročni krediti, zavisnim, povezanim i drugim pravnim licima.

Na dan bilansa ulaganja se procenjuju prema nadoknadivoj vrednosti i vrši umanjenje ako je nadoknadiva vrednost manja od nabavne vrednosti.

#### **2.6. Zalihe materijala**

Zalihe materijala, rezervnih delova procenjuju se po stvarnoj nabavnoj ceni koštanja. Nabavna vrednost materijala, rezervnih delova i sitnog inventara sadrži fakturnu vrednost, carine i druge uvozne dažbine, transportne troškove, osiguranje i druge zavisne troškove nabavke. U troškove transporta mogu se uključiti i pripadajući troškovi sopstvenog transporta najviše do nivoa prodajne cene ako je niža.

Kada se materijal ili rezervni delovi proizvodi kao proizvod sopstvene proizvodnje i dalje koristi u narednoj fazi procesa proizvodnje njegova procena vrši se u visini troškova proizvodnje tih zaliha a najviše do neto prodajne vrednosti tih zaliha.

Obračun izlaza odnosno prodaja zaliha materijala vrši se po metodi prva ulazna jednaka je prvoj izlaznoj ceni - fifo metod.

Povraćeni otpadak koji je nastao u procesu proizvodnje vraća se u Livnicu i bilansira po ceni sirovog aluminijuma na bazi LME (cash sett - prosek poslednjeg meseca obračunskog perioda).

Alat i inventar čiji je vek upotrebe do jedne godine otpisuju se jednokratno prilikom stavljanja u upotrebu.

Zalihe alata i inventara vode se po nabavnim cenama. Alat i inventar koji se ne rasporedi u osnovna sredstva raspoređuje se u zalihe.

Alat i inventar iskazuju se u poslovnim knjigama i posle otpisa u celini, sve dok se ne otuđe.

Zalihe nedovršene proizvodnje i gotovih proizvoda nastaju kao rezultat proizvodnog procesa Društva. Ove zalihe mere se po ceni koštanja, odnosno po neto prodajnoj vrednosti ako je niža.

Zalihe nedovršene proizvodnje i gotovih proizvoda se procenjuju po ceni koštanja koja podrazumeva da prilikom utvrđivanja vrednosti krajnjih zaliha u obračun proizvodnje obuhvata nabavnu vrednost utroška sirovina i materijala i ostale troškove proizvodnje koji su potrebni da bi se zalihe dovele u stanje u kome se nalaze.

U cenu koštanja nedovršene proizvodnje i gotovih proizvoda ne mogu se uključiti troškovi koji su neuobičajeno visoki zbog nepotpunog korišćenja proizvodnih kapaciteta.

## **2.7. Usluge prerade**

Usluge u gotovim proizvodima prerade koje su zatečene u Društvu na dan bilansa procenjuju se po ceni koštanja odnosno po neto prodajnoj vrednosti ako je niža.

Usluge u nedovršenoj proizvodnji prerade koje su zatečene u Društvu na dan bilansa procenjuju se po ceni koštanja koja obuhvata troškove proizvodnje koji su potrebni da se zalihe prerade dovedu u stanje u kom su popisane, odnosno po neto prodajnoj vrednosti ako je niža.

## **2.8. Kratkoročna potraživanja i plasmani**

Kratkoročna potraživanja čine potraživanja od kupaca, zavisnih i povezanih pravnih lica i ostalih kupaca u zemlji i inostranstvu po osnovu prodaje proizvoda, robe i usluga. Pri početnom priznavanju potraživanja se vrednuju u iznosu prodajne vrednosti proizvoda, umanjeno za uporedni iznos popusta i rabata, a uvećano za obračun poreza na dodatu vrednost. Kratkoročna potraživanja od kupaca mere se po vrednosti iz original fakture.

Usaglašavanje potraživanja vršeno je putem razmene IOS obrazaca i sravnjenjem potraživanja putem zapisnika. Na dan 31.12.2013. god. ostao je neusaglašen iznos od 1.914.835,17din.

Usaglašavanje obaveza vršeno je putem razmene IOS obrazaca i sravnjenjem obaveza putem zapisnika. Na dan 31.12.2013. god. ostao je neusaglašen iznos od 4.592.396,82din.

Potraživanja za koja se naknadno procenom utvrdi da postoji rizik naplate kao i za dospela dinarska potraživanja kojima je prošao rok od 60 dana od dana dospeća ispravljaju se u celosti na teret rashoda.

## **2.9. Dinarske obaveze**

Finansijskim obavezama smatraju se dugoročne obaveze (obaveze prema povezanim pravnim licima i pravnim licima sa uzajamnim učešćem), dugoročni krediti, obaveze po dugoročnim hartijama od vrednosti, kratkoročne finansijske obaveze (obaveze prema povezanim pravnim licima i pravnim licima sa uzajamnim učešćem, kratkoročni krediti i ostale kratkoročne finansijske obaveze), kratkoročne obaveze iz poslovanja (dobavljači i ostale obaveze iz poslovanja).

Kratkoročne obaveze su obaveze sa dospećem do godinu dana činidbe, odnosno do dana godišnjeg bilansa.

Početno vrednovanje finansijskih obaveza priznaje se po nabavnoj vrednosti koja predstavlja poštenu vrednost nadoknade koja je primljena za nju.

Smanjenje obaveza po osnovu zakona i sudskog poravnanja vrši se direktnim otpisivanjem.

## **2.10. Prihodi i rashodi**

Prihodi obuhvataju prihode od redovnih aktivnosti Društva i dobitke. Prihodi od uobičajenih aktivnosti su prihodi od prodaje robe, proizvoda i usluga, prihodi od aktiviranja učinaka, prihodi od subvencija, dotacija, regresa, kompenzacija i povraćaja dažbina po osnovu prodaje robe, proizvoda i usluga i drugih prihoda koji su obračunati u knjigovodstvenoj ispravi, nezavisno od vremena naplate.

Dobici predstavljaju druge stavke koje zadovoljavaju definiciju prihoda a kao takvi po prirodi nisu različiti od prihoda.

Rashodi obuhvataju troškove koji proističu iz uobičajenih aktivnosti Društva i gubitke.

Troškovi koji proističu iz uobičajenih aktivnosti Društva uključuju rashode direktnog materijala i robe i troškove ostalog materijala, proizvodne usluge, rezervisanja, amortizacija, nematerijalni troškovi, porezi i doprinosi pravnog lica nezavisni od rezultata, bruto zarade i ostali lični rashodi, nezavisno od momenta plaćanja.

Gubici predstavljaju druge stavke koje zadovoljavaju definiciju rashoda i mogu a ne moraju da proisteknu iz uobičajenih aktivnosti Društva. Gubici predstavljaju smanjenja ekonomskih koristi i kao takvi su po prirodi različiti od drugih rashoda.

## **2.11. Troškovi pozajmljivanja**

Troškovi pozajmljivanja su kamate i drugi troškovi koji nastaju u Društvu u vezi sa pozajmljivanjem finansijskih sredstava.

Troškovi pozajmljivanja prikazuju se kao rashod u periodu u kojem su nastali, sem za pozajmljena sredstva koja su iskorišćena za uvećanje nabavne vrednosti nekretnina, postrojenja i opreme.

### III. NAPOMENE UZ FINANSIJSKI IZVEŠTAJ

#### 3.1. Realizacija

Realizacija je iskazana po fakturnoj vrednosti, umanjenoj za date popuste, povraćaje proizvoda i porez na dodatu vrednost.

#### 3.2. Troškovi održavanja i opravki

Troškovi održavanja i opravki osnovnih sredstava se pokrivaju iz prihoda obračunskog perioda u kome nastanu. Troškovi održavanja obuhvataju i troškove prerade i ispuštanja industrijskih otpadnih voda i ostale usluge održavanja.

#### 3.3. Preračunavanje sredstava i obaveza u stranim sredstvima plaćanja

Sve pozicije sredstava i obaveza u stranim sredstvima plaćanja su preračunate u njihovu dinarsku protivvrednost po zvaničnom kursu važećem na dan bilansa stanja.

Pozitivne i negativne kursne razlike nastale po osnovu preračuna poslovnih promena u stranim sredstvima plaćanja knjižene su u korist ili na teret bilansa uspeha. Nenaplaćene pozitivne i negativne kursne razlike nastale po osnovu preračuna potraživanja i obaveza u stranoj valuti na dan bilansa stanja knjižene su na pozitivne ili negativne kursne razlike.

Poslovne promene u stranim sredstvima plaćanja tokom godine preračunavaju se u dinare po zvaničnom kursu važećem na dan svake promene.

#### 3.4. Ispravka vrednosti potraživanja od kupaca

Ispravka vrednosti potraživanja se vrši za sva potraživanja po osnovu prodaje u zemlji koja nisu naplaćena u roku od 60 dana do dana dospeća za naplatu.

#### 3.5. Osnovna sredstva i nematerijalna ulaganja

Osnovna sredstva i nematerijalna ulaganja se iskazuju po nabavnoj vrednosti.

Nabavka osnovnih sredstava tokom godine evidentirala se po nabavnoj vrednosti koju čini vrednost po fakturi dobavljača uvećana za sve zavisne troškove nabavke do stavljanja osnovnog sredstva u upotrebu u skladu sa Računovodstvenom politikom 2.2.

Obračun amortizacije vršen je primenom proporcionalne metode po stopama izvedenim iz preostalog veka korišćenja osnovnog sredstva. Osnovne izvedene godišnje stope amortizacije u primeni su:

Osnovna sredstva:

- zgrade
- proizvodne hale 2,5%
- ostale zgrade od 1,3% - 2,5%
- elektro stanice i dalekovodi 5%
- oprema
- valjački stanovi i peći za topljenje i žarenje 5,5-8,5%
- kompresori 20%
- dizalice, utovarivači
- viljuškari od 6,7% - 15,5%
- merni i kontrolni instrumenti od 12,5% - 20%
- laboratorijska oprema od 8% - 20%
- nematerijalna ulaganja 20 %

#### 3.6. Dugoročni finansijski plasmani

Dugoročni finansijski plasmani se sastoje od plasmana u banku i povezana pravna lica, kao i od ostalih dugoročnih finansijskih plasmana. Ostali dugoročni finansijski plasmani uključuju stambene dugoročne kredite zaposlenima. Plasmani se prikazuju po nabavnoj vrednosti, umanjenoj za odgovarajući deo gubitka pravnih lica kod kojih je plasman izvršen, ili za ispravku vrednosti, kojom se vrednost plasmana svodi na procenjenju naplativu vrednost.

#### 3.7. Zalihe

Zalihe se iskazuju po ceni koštanja ili po neto prodajnoj vrednosti u zavisnosti od toga koja je niža.

Metod vrednovanja izlaza sa zaliha materijala je fifo metod (prva ulazna prva izlazna).

Vrednost nedovršene proizvodnje i gotovih proizvoda utvrđena je svođenjem vrednosti zaliha, evidentiranih po planskim cenama, na cenu koštanja, putem alokacije odgovarajućih odstupanja planskih cena od cene koštanja. Zalihe nedovršene proizvodnje i gotovih proizvoda se procenjuju po ceni koštanja koja podrazumeva da prilikom utvrđivanja vrednosti krajnjih zaliha u obračun proizvodnje obuhvata nabavnu



vrednost utroška sirovina i materijala po metodu fifo i ostale troškove proizvodnje koji su potrebni da bi se zalihe dovele u stanje u kome se nalaze.

### **3.8. Zarade**

Obračun i isplata zarada i naknada zarada vrši se shodno odredbama Kolektivnog ugovora Društva i zakonskim propisima, vezanim za obračun i plaćanje poreza i doprinosa.

U skladu sa MRS-19 izvršeno je dodatno rezervisanje u bilansu uspeha po osnovu beneficije zaposlenih, otpremnina i jubileja u skladu sa Zakonom i Kolektivnim ugovorom u iznosu 1.168 hiljada dinara.

Zaposleni po Kolektivnom ugovoru imaju pravo pri odlasku u penziju na otpremninu u visini tri prosečne zarade u Republici Srbiji prema poslednjem objavljenom podatku.

Iz Kolektivnog ugovora je proisteklo i pravo zaposlenog na jubilarnu nagradu prema godinama rada provedenim u Društvu, odnosno za deset, petnaest, dvadeset, dvadeset pet, trideset godina neprekidnog rada u Društvu.

Osnovica za utvrđivanje visine jubilarne nagrade je nagrada za trideset godina a koja se utvrđuje u iznosu prosečne zarade u Društvu poznate u trenutku isplate.

Za deset godina neprekidnog rada u Društvu zaposlenom pripada iznos nagrade u iznosu od 50% osnovice u trenutku isplate.

Za svaku narednu jubilarnu nagradu iznos se uvećava za 10% osnovice.

### **3.9. Porezi i doprinosi**

#### *Porez na dobit*

Porez na dobit predstavlja iznos koji se plaća u skladu sa poreskim propisima Republike Srbije. Porez na dobit u visini od 15% za 2013. godinu se plaća na poresku osnovicu utvrđenu poreskim bilansom. Poreska osnovica prikazana u poreskom bilansu uključuje dobit prikazanu u zvaničnom bilansu uspeha i korekcije za razlike po poreskim propisima Republike Srbije. Društvo ima poreske kredite za ulaganja u osnovna sredstva i nema obavezu plaćanja poreza na dobit.

#### *Odloženi porez na dobit*

Odloženi porez na dobit se obračunava korišćenjem metode utvrđivanja iznosa sredstava ili obaveza koje se izračunavaju iz razlika knjigovodstvenog iznosa imovine u bilansu i njihove poreske osnovice. Privremene razlike praktično nastaju kada se knjigovodstveni rashod priznaje u jednom periodu a taj rashod se po poreskim propisima priznaje u drugom periodu.

Privremena poreska razlika po osnovu različito obračunate računovodstvene i poreske amortizacije za 2013. godinu iznosi:

1.	računovodstvena vrednost o.s.	2.811.238.716,77
2.	poreska vrednost o.s.	2.189.710.028,96
3.	razlika (1-2)	621.528.687,81
4.	poreska stopa	15%
5.	odložena poreska obaveza	93.229.303,17

Odloženi poreski rashod nastaje po osnovu odložene poreske obaveze gde se bruto dobit tekuće godine umanjuje za tekući porez i koriguje za odloženi porez tako da je u bilansu stanja iskazana dobit koja se može ravnomernije rasporediti između vlasnika u budućem periodu tj. eliminisati uticaj poreskih razlika.

Odložena poreska obaveza predstavlja iznos poreza na dobit plativ u budućim periodima. Standard zahteva da se odložene poreske obaveze iskažu u bilansu uspeha na teret tekućeg perioda i kao obaveza u bilansu stanja.

Knjižena obaveza 31.12.2012. godine iznosi 86.414.154,31 dinara. Izvršeno je svođenje poreske obaveze na iznos od 93.229.303,17 din. smanjenjem dobiti u tekućoj 2013.god. za iznos od 6.815.148,86dinara.

#### *Porezi i doprinosi koji ne zavise od rezultata*

Porezi i doprinosi koji ne zavise od rezultata uključuju porez na imovinu i druge poreze i doprinose u skladu sa republičkim, poreskim i opštim propisima.

### **3.10. Razgraničenja neto efekata valutne klauzule i kursnih razlika**

Shodno Pravilniku o izmenama i dopunama Pravilnika o Kontnom okviru i sadržini računa u Kontnom okviru za privredna društva, zadruge, druga pravna lica i preduzetnike (Služ.glasnik br.101/2012), izvršeno je razgraničenje neto efekata ugovorene valutne klauzule i neto efekata kursnih razlika po osnovu potraživanja i obaveza klasifikovanih u bilansu stanja kao dugoročnih u iznosu 16.512.806,36 dinara, koji su prikazani u narednim tabelama:

Tabela 1: Razgraničeni negativni neto efekti

-Iznosi u hiljadama dinara-

O P I S	Tekuća godina
1. Poč. stanje razgraničenog neto efekta ugovorene valutne klauzule	41.397
2. Razgraničeni neto efekat ugovorene valutne klauzule	4.069
3. Srazmerni deo ukinutog razgraničenog neto efekta ugovorene valutne klauzule	0
4. Preostali iznos razgraničenog neto efekta ugovorene valutne klauzule (R.b.1+R.b.2-R.b.3)	45.466
5. Poč. stanje razgraničenog neto efekta kursnih razlika	42.216
6. Razgraničeni neto efekat kursnih razlika	14.438
7. Srazmerni deo ukinutog razgraničenog neto efekta kursnih razlika	24.051
8. Preostali iznos razgraničenog neto efekta kursnih razlika (R.b.5+R.b.6-R.b.7)	32.603

Tabela 2: Razgraničeni pozitivni neto efekti

-Iznosi u hiljadama dinara-

O P I S	Tekuća godina
1. Poč. stanje razgraničenog neto efekta ugovorene valutne klauzule	20.741
2. Razgraničeni neto efekat ugovorene valutne klauzule	1.994
3. Srazmerni deo ukinutog razgraničenog neto efekta ugovorene valutne klauzule	0
4. Preostali iznos razgraničenog neto efekta ugovorene valutne klauzule (R.b.1+R.b.2-R.b.3)	22.735
5. Poč. stanje razgraničenog neto efekta kursnih razlika	0
6. Razgraničeni neto efekat kursnih razlika	0
7. Srazmerni deo ukinutog razgraničenog neto efekta kursnih razlika	0
8. Preostali iznos razgraničenog neto efekta kursnih razlika (R.b.5+R.b.6-R.b.7)	0

IV. FINANSIJSKI POKAZATELJI POSLOVANJA IMPOL SEVAL a.d.

**4. POSLOVNI PRIHODI**

**Prihodi od prodaje proizvoda i usluga**

	u 000 din.	
	I-XII 2013.	I-XII 2012.
Na domaćem tržištu	833.667	972.188
Na ino tržištu	5.310.569	4.721.525
Povezana pravna lica u zemlji	104.221	53.112
Povezana pravna lica u inostr.	5.199.330	5.367.450
<b>Ukupno:</b>	<b>11.447.787</b>	<b>11.114.275</b>

**4.2.Prihodi od aktiviranja učinaka i robe**

	u 000 din.	
	I-XII 2013.	I-XII 2012.
Prihodi od aktiviranja učinaka i robe	0	0

**4.3.Povećanje vrednosti zaliha učinaka**

	u 000 din.	
	I-XII 2013.	I-XII 2012.
Povećanje vrednosti zaliha učinaka	169.141	538.060

**4.4.Smanjenje vrednosti zaliha učinaka**

	u 000 din.	
	I-XII 2013.	I-XII 2012.
Smanjenje vrednosti zaliha učinaka	42.446	27.574

**4.5.Ostali poslovni prihodi**

	u 000 din.	
	I-XII 2013.	I-XII 2012.
Prihodi od zakupnina	593	456
Prihodi od zakupnina-povez.lica	10.850	11.139
Prihod od prodaje šljake	243.224	234.487
<b>Ukupno:</b>	<b>254.667</b>	<b>246.082</b>

<b>POSLOVNI PRIHODI -UKUPNO:</b>	<b>11.829.149</b>	<b>11.870.843</b>
----------------------------------	-------------------	-------------------

**V. POSLOVNI RASHODI****5.1. Troškovi materijala**

	u 000 din.	
	I-XII 2013.	I-XII 2012.
Troškovi materijala za izradu	7.962.072	7.916.395
Troškovi ostalog (režijskog) materijala	302.401	274.542
Troškovi goriva i energije	985.945	843.438
<b>Ukupno:</b>	<b>9.250.418</b>	<b>9.034.375</b>

**5.2. Troškovi zarada**

	u 000 din.	
	I-XII 2013.	I-XII 2012.
Neto zarade	487.422	463.548
Porezi i doprinosi iz zarada	308.362	291.727
Naknade i ostali lični rashodi	60.428	58.080
<b>Ukupno:</b>	<b>856.212</b>	<b>813.355</b>

**5.3. Troškovi amortizacije i rezervisanja**

	u 000 din.	
	I-XII 2013.	I-XII 2012.
Amortizacija nekretnina i opreme	200.997	215.514
MRS-19-Beneficije zaposlenih	1.668	1.179
<b>Ukupno:</b>	<b>202.665</b>	<b>216.693</b>

**5.4. Troškovi proizvodnih usluga**

	u 000 din.	
	I-XII 2013.	I-XII 2012.
Troškovi transportnih usluga	460.749	411.336
Troškovi proizvodnih usluga	174.529	186.471
Troškovi zakupnine	200.060	264.211
Troškovi ostalih proizv. usluga	134.042	99.820
<b>Ukupno:</b>	<b>969.380</b>	<b>961.838</b>

**5.5. Troškovi intelektualnih usluga**

	u 000 din.	
	I-XII 2013.	I-XII 2012.
Intelektualne usluge	53.619	56.742
Porezi koji ne zavise od rezultata	10.648	10.648
Troškovi platnog prometa	18.312	16.725
Premije osiguranja	14.674	13.128
Ostali nematerijalni troškovi	11.713	15.158
<b>Ukupno:</b>	<b>108.966</b>	<b>112.401</b>

<b>POSLOVNI RASHODI-UKUPNO:</b>	<b>11.387.641</b>	<b>11.138.662</b>
---------------------------------	-------------------	-------------------

**VI. POSLOVNI DOBITAK**

	<b>441.508</b>	<b>732.181</b>
--	----------------	----------------



**VII. FINANSIJSKI PRIHODI**

	u 000 din.	
	I-XII 2013.	I-XII 2012.
Prihodi od kamata povezanih lica	7.370	8.929
Prihodi od kamata banaka i dr.lica	5.111	1.480
Pozitivne kursne razlike	44.374	138.739
Pozitivne kursne razlike - pov. lica	57.430	191.317
Prihodi od valutne klauzule	74.607	123.665
<b>Ukupno:</b>	<b>188.892</b>	<b>464.130</b>

**VIII. FINANSIJSKI RASHODI**

	u 000 din.	
	I-XII 2013.	I-XII 2012.
Rashodi kamata povezana lica	0	16.816
Rashodi kamata-ostali	161.274	188.090
Negativne kursne razlike-pov.lica	65.731	145.575
Negativne kursne razlike-ostali	66.095	177.373
Rashodi-valutna klauzula	77.136	243.820
<b>Ukupno:</b>	<b>370.236</b>	<b>771.674</b>

**IX. OSTALI PRIHODI**

	u 000 din.	
	I-XII 2013.	I-XII 2012.
Dobici od prodaje osn.sredstava	32.595	1.752
Dobici od prodaje materijala	10.822	13.281
Naplaćena otpisana potraž.od kupaca	2.204	4.181
Ostali prihodi (štete i ostalo)	11.495	5.083
<b>Ukupno:</b>	<b>57.116</b>	<b>24.297</b>

**X. OSTALI RASHODI**

	u 000 din.	
	I-XII 2013.	I-XII 2012.
Gubici od prod.i rashod osn.sred	13.303	3.813
Troškovi prodatog materijala	3.643	1.642
Obezvredenje i otpis potraživanja	10.140	273
Ostali rashodi(kasa skonto)	13.250	2.951
Ostali rashodi	4.778	9.025
<b>Ukupno:</b>	<b>45.114</b>	<b>17.704</b>

**XI. DOBITAK IZ REDOVNOG POSLOV. PRE OPOREZIVANJA**

<b>Dobitak iz red.posl.pre oporez.</b>	<b>272.166</b>	<b>431.230</b>
--	----------------	----------------

**XII. NETO DOBITAK POSLOVANJA KOJI SE OBUSTAVLJA**

Prihodi iz ranijih god.-rashodi iz ranijih godina	<b>1.764</b>	<b>1.062</b>
---	--------------	--------------

**XIII. NETO GUBITAK POSLOVANJA KOJI SE OBUSTAVLJA**

Rashodi iz ranijih god.-prihodi iz ranijih godina	<b>0</b>	<b>0</b>
---	----------	----------

**XIV. DOBITAK PRE OPOREZIVANJA**

<b>Dobitak pre oporezivanja</b>	<b>273.930</b>	<b>432.292</b>
---------------------------------	----------------	----------------

**XV. ODLOŽENI PORESKI RASHODI PERIODA**

Odloženi poreski rashodi perioda	<b>6.815</b>	<b>33.149,00</b>
----------------------------------	--------------	------------------

**XVI. NETO DOBITAK**

	I-XII 2013.	I-XII 2012.
<b>Neto dobitak</b>	<b>267.115</b>	<b>399.143</b>

**XVII. OSNOVNA SREDSTVA I NEM. ULAGANJA (000 DIN.)**

Opis	Nabavna vrednost	Ispravka vrednosti	Sadašnja vrednost
1.Nematerijalna ulaganja			
1.1.Stanje 01.01.2013.	44.303	31.206	13.097
1.2.Povećanje (nabavke) u toku godine	487	xxxxxxxxxxxxxxxx	487
1.3.Smanjenja u toku godine	0	xxxxxxxxxxxxxxxx	5.884
1.4.Revalorizacija		xxxxxxxxxxxxxxxx	
<b>1.5.Stanje 31.12.2013.</b>	44.790	37.090	<b>7.700</b>
<b>2.Nekretnine, postrojenja, oprema i biološka sredstva</b>			
2.1.Stanje 01.01.2013.	7.587.025	2.715.852	4.871.173
2.2.Povećanje (nabavke) u toku godine	280.535	xxxxxxxxxxxxxxxx	280.535
2.3.Smanjenja u toku godine	0	xxxxxxxxxxxxxxxx	214.473
2.4.Revalorizacija		xxxxxxxxxxxxxxxx	
<b>2.5.Stanje 31.12.2013.</b>	7.867.560	2.930.325	<b>4.937.235</b>

**XVIII. DUGOROČNI FINANSIJSKI PLASMANI**
**18.1. Učešća u kapitalu povezanih pravnih lica**

Opis	u 000 din.	
	31.12.2013.	31.12.2012.
Impol Seval Tehnika d.o.o.Užice	16.854	16.854
Impol Seval Final d.o.o.Sevojno	6.250	6.250
Impol Seval PKC d.o.o.Sevojno	4.979	4.979
Impol Seval President d.o.o.Zlatib.	18.827	13.116
<b>Ukupno:</b>	<b>46.910</b>	<b>41.199</b>

**18.2.Ostala učešća u kapitalu**

	u 000 din.	
	31.12.2013.	31.12.2012.
Univerzal banka a.d.Beograd	136	1.362
Slobodna zona Užice	100	99
<b>Ukupno:</b>	<b>236</b>	<b>1.461</b>

**18.3. Ostali dugoročni finansijski plasmani**

	u 000 din.	
	31.12.2013.	31.12.2012.
Dugoročni krediti povez.lica	247.394	259.836
Udružena sredstva za solid. stamb. izgr.	3.904	3.904
Dugoročni plasmani-stanovi	18.190	0
<b>Ukupno:</b>	<b>269.488</b>	<b>263.740</b>

**XIX. ZALIHE**

	u 000 din.	
	31.12.2013.	31.12.2012.
Materijal na putu	7.438	1.246
Osnovne sirovine i materijal	245.606	290.894
Rezervni delovi	153.939	137.911
Alat i inventar	10.322	12.768
Nedovršena proizvodnja	367.810	341.724
Nedovršene usluge prerade	102.182	95.303
Gotovi proizvodi	1.011.433	917.703
Dati avansi	41.412	12.532
<b>Ukupno:</b>	<b>1.940.142</b>	<b>1.810.081</b>

**XX. GRAĐEVINSKI OBJEKTI NABAVLJENI RADI PRODAJE**

Građ.obj.pribav.radi prodaje	<b>1.458</b>	<b>1.458</b>
------------------------------	--------------	--------------

**XXI. KRATKOROČNA POTRAŽIVANJA, PLASMANI I GOTOVINA****21.1. Potraživanja**

	u 000 din.	
	31.12.2013.	31.12.2012.
Kupci povezana pravna lica	306.552	300.368
Kupci u zemlji	55.639	79.367
Kupci u inostranstvu	352.136	307.443
Potraživanja po osnovu kamata	1.668	1.738
Ostala potraživanja	6.379	4.990
<b>Ukupno:</b>	<b>722.374</b>	<b>693.906</b>

### 21.2. *Kratkoročni finansijski plasmani*

	u 000 din.	
	31.12.2013.	31.12.2012.
Kratkoročni plasmani u povez.lica	16.978	16.841
Kratkoročni krediti zaposlenim	8.648	8.509
Kratkoročni plasmani u banke	662	170.953
<b>Ukupno:</b>	<b>26.288</b>	<b>196.303</b>

### 21.3. *Gotovinski ekvivalenti i gotovina*

	u 000 din.	
	31.12.2013.	31.12.2012.
Dinarski poslovni računi	19.771	13.367
Devizni poslovni računi	324.911	251.669
Ostala novčana sredstva	566	558
<b>Ukupno:</b>	<b>345.248</b>	<b>265.594</b>

## XXII. **POREZ NA DODATU VREDNOST I AVR**

	u 000 din.	
	31.12.2013.	31.12.2012.
Potraživanja za javne prihode	17.169	62.139
Ostala AVR - Razganič. negativ. kursnih razl.po dugoroč.kreditima	32.602	42.216
Ostala AVR - Razganič.po dugoroč. kreditima-valutna klauz.	45.466	41.398
Ostala AVR	165.004	188.928
<b>Ukupno:</b>	<b>260.241</b>	<b>334.681</b>



**XXIII. KAPITAL****Izveštaj o promenama na kapitalu od 01.01.-31.12.2013.god**

Opis	Osnovni kapital	Ostali kapital	Rezerve	Revalor rezerve	Neraspor. dobitak	Gubitak	Ukupno
<b>1. Poč.st.01.01.13.</b>	942.287	12.055	23.481	977.837	526.961		<b>2.482.621</b>
2. Poveć. u 2013.g.			16.814		267.115		283.929
3. Smanj. u 2013.g.					45.082	0	45.082
<b>4. Stanje 31.12.13.</b>	<b>942.287</b>	<b>12.055</b>	<b>40.295</b>	<b>977.837</b>	<b>748.994</b>	<b>0</b>	<b>2.721.468</b>

**XXIV. DUGOROČNA REZERVISANJA I OBAVEZE****24.1. Dugoročna rezervisanja u 000 din**

Standard 19-Beneficije zaposlenih	<b>15.567</b>	<b>13.899</b>
-----------------------------------	---------------	---------------

**24.2. Dugoročne obaveze u 000 din**

	u 000 din.	
	31.12.2013.	31.12.2012.
Dugoročni krediti u zemlji-stanovi	656	697
Dugoročni krediti u zemlji	2.650.074	2.696.768
<b>Ukupno:</b>	<b>2.650.730</b>	<b>2.697.465</b>

**XXV. KRATKOROČNE OBAVEZE****25.1. Kratkoročni krediti u 000 din**

	u 000 din.	
	31.12.2013.	31.12.2012.
Kratkoročni krediti u zemlji	928.467	1.175.284
<b>Ukupno:</b>	<b>928.467</b>	<b>1.175.284</b>

## 25.2. Obaveze iz poslovanja

	u 000 din.	
	31.12.2013.	31.12.2012.
Primljeni avansi	157.325	212.051
Dobavljači- povezana pravna lica	1.336.214	1.034.859
Dobavljači u zemlji	167.444	197.217
Dobavljači u inostranstvu	228.244	305.649
<b>Ukupno:</b>	<b>1.889.227</b>	<b>1.749.776</b>

## 25.3. Ostale kratkoročne obaveze

	u 000 din.	
	31.12.2013.	31.12.2012.
Obaveze za zarade i naknade	68.932	58.767
Obaveze za kamate po kreditima	15.506	13.115
<b>Ukupno:</b>	<b>84.438</b>	<b>71.882</b>


## 25.4. Obaveze po osnovu PDV i ostalih javnih prihoda i PVR

	u 000 din.	
	31.12.2013.	31.12.2012.
Obaveze po osnovu ostalih javnih prihoda	2.199	22.576
Ostala PVR- Razgr.pozit. efekata valutne klauzule-dugor. krediti	22.735	20.741
Ostala PVR	149.260	172.034
<b>Ukupno:</b>	<b>174.194</b>	<b>215.351</b>

## 25.5. Odložene poreske obaveze

	u 000 din.	
	31.12.2013.	31.12.2012.
Odložene poreske obaveze	93.229	86.414


Lice odgovorno za sastavljanje  
finansijskog izveštaja



Đorđe Pjević, dipl.ecc



Generalni direktor




Ninko Tešić, dipl.ecc



Члан

РЕВИЗОРСКА КУЋА

УДИТОР

EuraAuditInternational 

**„IMPOL SEVAL” A.D.  
SEVOJNO**

**IZVEŠTAJ NEZAVISNOG  
REVIZORA**

*Finansijski izveštaji  
31. decembar 2013. godine*

Beograd, 2014. godine

## SADRŽAJ

IZVEŠTAJ NEZAVISNOG REVIZORA -----1-2

### PRILOG

BILANS STANJA

BILANS USPEHA

IZVEŠTAJ O TOKOVIMA GOTOVINE

IZVEŠTAJ O PROMENAMA NA KAPITALU

NAPOMENE UZ FINANSIJSKE IZVEŠTAJE



11000 Београд, Страхинића бана 26  
тел.факс: (+381 11) 2624-932, 2182-752, 2632-255, 2625-820  
www.auditor.rs; e-mail: auditor@auditor.rs

## IZVEŠTAJ NEZAVISNOG REVIZORA

### SKUPŠTINI AKCIONARA I NADZORNOM ODBORU „IMPOL SEVAL” A.D. SEVOJNO

Izvršili smo reviziju priloženih finansijskih izveštaja društva „Impol Seval Valjaonica aluminijuma” a.d. Sevojno (u daljem tekstu: „Društvo”) koji obuhvataju bilans stanja na dan 31. decembar 2013. godine i odgovarajući bilans uspeha, izveštaj o promenama na kapitalu i izveštaj o tokovima gotovine za godinu koja se završava na taj dan, kao i napomene uz finansijske izveštaje.

#### *Odgovornost rukovodstva za finansijske izveštaje*

Rukovodstvo Društva je odgovorno za sastavljanje i istinito prikazivanje ovih finansijskih izveštaja u skladu sa Međunarodnim standardima finansijskog izveštavanja, kao i za one interne kontrole koje rukovodstvo odredi kao neophodne u pripremi finansijskih izveštaja koji ne sadrže materijalno značajne pogrešne iskaze, nastale usled kriminalne radnje i greške.

#### *Odgovornost revizora*

Naša odgovornost je da izrazimo mišljenje o navedenim finansijskim izveštajima na osnovu obavljene revizije. Reviziju smo obavili u skladu sa Međunarodnim standardima revizije i računovodstvenim propisima Republike Srbije. Ovi standardi nalažu da se pridržavamo principa profesionalne etike i da reviziju planiramo i izvršimo na način koji omogućava da se, u razumnoj meri, uverimo da finansijski izveštaji ne sadrže materijalno značajne pogrešne iskaze.

Revizija uključuje sprovođenje postupaka u cilju pribavljanja revizijskih dokaza o iznosima i informacijama obelodanjenim u finansijskim izveštajima. Odabrani postupci su zasnovani na prosudivanju revizora, uključujući procenu rizika materijalno značajnih grešaka sadržanih u finansijskim izveštajima, nastalih usled kriminalne radnje ili greške. Prilikom procene ovih rizika, revizor razmatra interne kontrole koje su relevantne za sastavljanje i objektivnu prezentaciju finansijskih izveštaja, u cilju osmišljavanja najboljih mogućih revizijskih procedura, ali ne u cilju izražavanja mišljenja o efikasnosti sistema internih kontrola pravnog lica. Revizija takođe uključuje ocenu primenjenih računovodstvenih politika i vrednovanje značajnih procena koje je izvršilo rukovodstvo, kao i ocenu opšte prezentacije finansijskih izveštaja.





## IZVEŠTAJ NEZAVISNOG REVIZORA (nastavak)

### SKUPŠTINI AKCIONARA I NADZORNOM ODBORU „IMPOL SEVAL” A.D. SEVOJNO

#### *Odgovornost revizora (nastavak)*

Smatramo da su revizijski dokazi koje smo pribavili dovoljni i odgovarajući i da obezbeđuju razumnu osnovu za izražavanje našeg mišljenja.

#### *Mišljenje*

Po našem mišljenju, finansijski izveštaji prikazuju istinito i objektivno, po svim materijalno značajnim pitanjima, finansijsku poziciju Društva na dan 31. decembar 2013. godine, kao i rezultate poslovanja, promene na kapitalu i tokove gotovine za godinu koja se završava na taj dan u skladu sa računovodstvenim propisima Republike Srbije.

#### *Druga pitanja*

Finansijski izveštaji Društva za godinu koja se završava na dan 31. decembar 2012. godine su bili predmet revizije od strane drugog revizora koji je u svom izveštaju od 13. marta 2013. godine izrazio pozitivno mišljenje o navedenim finansijskim izveštajima.

#### *Izveštaj o ostalim regulatornim zahtevima*

U skladu sa članom 7. Pravilnika o uslovima za obavljanje revizije finansijskih izveštaja javnih društava (Sl. glasnik RS br. 50/2012) izvršili smo proveru usklađenosti godišnjeg izveštaja o poslovanju Društva za 2013. godinu sa finansijskim izveštajima Društva za istu poslovnu godinu.

Na bazi sprovedenih postupaka, nismo uočili ništa što bi nas navelo da zaključimo da godišnji izveštaj o poslovanju nije, po svim materijalno značajnim pitanjima, usklađen sa finansijskim izveštajima Društva.

Beograd, 12. mart 2014. godine

Ovlašćeni revizor  
  
Nikola Arsović





Popunjava pravno lice - preduzetnik		
07606265 Maticni broj	2110 Sifra delatnosti	101500886 PIB
Popunjava Agencija za privredne registre		
750 1 2 3 Vrsta posla	19	20 21 22 23 24 25 26

Naziv :IMPOL SEVAL VALJAONICA ALUMINIJUMA AD

Sediste : SEVOJNO, PRVOMAJSKA BB

## BILANS STANJA



7005023003925

na dan 31.12.2013. godine

- u hiljadama dinara

Grupa racuna, racun	POZICIJA	AOP	Napomena broj	Iznos	
				Tekuca godina	Prethodna godina
1	2	3	4	5	6
	<b>AKTIVA</b>				
	<b>A. STALNA IMOVINA (002+003+004+005+009)</b>	001		5261569	5190670
00	I. NEUPLACENI UPISANI KAPITAL	002			
012	II. GOODWILL	003			
01 bez 012	III. NEMATERIJALNA ULAGANJA	004		7700	13097
	IV. NEKRETNINE, POSTROJENJA, OPREMA I BIOLOSKA SREDSTVA (006+007+008)	005		4937235	4871173
020, 022, 023, 026, 027(deo), 028 (deo), 029	1. Nekretnine, postrojenja i oprema	006		4848163	4782811
024, 027(deo), 028 (deo)	2. Investicione nekretnine	007		89072	88362
021, 025, 027(deo), 028(deo)	3. Bioloska sredstva	008			
	V. DUGOROCNI FINANSIJSKI PLASMANI (010+011)	009		316634	306400
030 do 032, 039 (deo)	1. Ucesca u kapitalu	010		47146	42660
033 do 038, 039 (deo) minus 037	2. Ostali dugorocni finansijski plasmani	011		269488	263740
	<b>B. OBRTNA IMOVINA (013+014+015)</b>	012		3295751	3302022
10 do 13, 15	I. ZALIHE	013		1940142	1810081
14	II. STALNA SREDSTVA NAMENJENA PRODAJI I SREDSTVA POSLOVANJA KOJE SE OBUSTAVLJA	014		1458	1458
	III. KRATKOROCNA POTRAZIVANJA, PLASMANI I GOTOVINA (016+017+018+019+020)	015		1354151	1490483
20, 21 i 22, osim 223	1. Potrazivanja	016		722374	693906
223	2. Potrazivanja za vise placen porez na dobitak	017			
23 minus 237	3. Kratkoročni finansijski plasmani	018		26288	196302
24	4. Gotovinski ekvivalenti i gotovina	019		345248	265594

Grupa racuna, racun	P O Z I C I J A	AOP	Napomena broj	I z n o s	
				Tekuca godina	Prethodna godina
1	2	3	4	5	6
27 i 28 osim 288	5. Porez na dodatu vrednost i aktivna vremenska razgranicenja	020		260241	334681
288	V. ODLOZENA PORESKA SREDSTVA	021			
	G. POSLOVNA IMOVINA (001+012 +021)	022		8557320	8492692
29	D. GUBITAK IZNAD VISINE KAPITALA	023			
	Dj. UKUPNA AKTIVA (022+023)	024		8557320	8492692
88	E. VANBILANSNA AKTIVA	025			
	PASIVA				
	A.KAPITAL (102+103+104+105+106-107+108-109-110)	101		2721468	2482621
30	I. OSNOVNI KAPITAL	102		954342	954342
31	II. NEUPLACENI UPISANI KAPITAL	103			
32	III. REZERVE	104		40295	23481
330 i 331	IV. REVALORIZACIONE REZERVE	105		977837	977837
332	V. NEREALIZOVANI DOBICI PO OSNOVU HARTIJA OD VREDNOSTI	106			
333	VI. NEREALIZOVANI GUBICI PO OSNOVU HARTIJA OD VREDNOSTI	107			
34	VII. NERASPOREDJENI DOBITAK	108		748994	526961
35	VIII. GUBITAK	109			
037 i 237	IX. OTKUPLJENE SOPSTVENE AKCIJE	110			
	B. DUGOROCNA REZERVISANJA I OBAVEZE (112+113+116)	111		5742623	5923657
40	I. DUGOROCNA REZERVISANJA	112		15567	13899
41	II. DUGOROCNE OBAVEZE (114+115)	113		2650730	2697465
414, 415	1. Dugorocni krediti	114		2650730	2697465
41 bez 414 i 415	2. Ostale dugorocne obaveze	115			
	III. KRATKOROCNE OBAVEZE (117+118+119+120+121+122)	116		3076326	3212293
42, osim 427	1. Kratkoročne finansijske obaveze	117		928467	1175284
427	2. Obaveze po osnovu sredstava namenjenih prodaji i sredstava poslovanja koje se obustavlja	118			
43 i 44	3. Obaveze iz poslovanja	119		1889227	1749776
45 i 46	4. Ostale kratkorocne obaveze	120		84438	71882
47, 48 osim 481 i 49 osim 498	5. Obaveze po osnovu poreza na dodatu vrednost i ostalih javnih prihoda i pasivna vremenska razgranicenja	121		174194	215351
481	6. Obaveze po osnovu poreza na dobitak	122			



- u hiljadama dinara

Grupa racuna, racun	P O Z I C I J A	AOP	Napomena broj	I z n o s	
				Tekuca godina	Prethodna godina
1	2	3	4	5	6
498	V. ODLOZENE PORESKE OBAVEZE	123		93229	85414
	G. UKUPNA PASIVA (101+111 +123)	124		8557320	8492692
89	D. VANBILANSNA PASIVA	125			

U SEVOCKU dana 26.2. 2014. godine

Lice odgovorno za sastavljanje  
finansijskog izveštaja





Zakonski zastupnik



Obrazac propisan Pravilnikom o sadržini i formi obrazaca finansijskih izveštaja za privredna društva, zadruge, druga pravna lica i preduzetnike ("Službeni glasnik RS", br.114/06, 5/07, 119/08, 2/10, 101/12, 118/12 i 3/2014)

Popunjiva pravno lice - preduzetnik					
07606265	242	101500886			
Maticni broj	Sifra delatnosti	PIB			
Popunjiva Agencija za privredne registre					
750					
1 2 3	19	20	21	22	23 24 25 26
Vrsta posla					

Naziv : IMPOL SEVAL VALJAONICA ALUMINIJUMA AD

Sediste : SEVOJNO, PRVOMAJSKA BB

## BILANS USPEHA



7005023003932

u period 01.01.2013 do 31.12.2013

- u hiljadama dinara


Grupa racuna, racun	POZICIJA	AOP	Napomena broj	I z n o s	
				Tekuca godina	Prethodna godina
1	2	3	4	5	6
	<b>A. PRIHODI I RASHODI IZ REDOVNOG POSLOVANJA</b>				
	<b>I. POSLOVNI PRIHODI (202+203+204-205+206)</b>	201		11829149	11870843
60 i 61	1 Prihodi od prodaje	202		11447787	11114275
62	2 Prihodi od aktiviranja ucinaka i robe	203			
630	3 Povecanje vrednosti zaliha ucinaka	204		169141	538060
631	4 Smanjenje vrednosti zaliha ucinaka	205		42446	27574
64 i 65	5 Ostali poslovni prihodi	206		254667	246082
	<b>II. POSLOVNI RASHODI (208 DO 212)</b>	207		11387641	11138662
50	1. Nabavna vrednost prodane robe	208			
51	2. Troškovi materijala	209		9250418	9034375
52	3. Troškovi zarada, naknada zarada i ostali licni rashodi	210		856212	813355
54	4. Troškovi amortizacije i rezervisanja	211		202665	216693
53 i 55	5. Ostali poslovni rashodi	212		1078346	1074239
	<b>III. POSLOVNI DOBITAK (201-207)</b>	213		441508	732181
	<b>IV. POSLOVNI GUBITAK (207-201)</b>	214			
66	<b>V. FINANSIJSKI PRIHODI</b>	215		188892	464130
66	<b>VI. FINANSIJSKI RASHODI</b>	216		370236	771674
67 i 68	<b>VII. OSTALI PRIHODI</b>	217		57116	24297
57 i 58	<b>VIII. OSTALI RASHODI</b>	218		45114	17704
	<b>IX. DOBITAK IZ REDOVNOG POSLOVANJA PRE OPOREZIVANJA (213-214+ 215-216+217-218)</b>	219		272166	431230
	<b>X. GUBITAK IZ REDOVNOG POSLOVANJA PRE OPOREZIVANJA (214-213- 215+216-217+218)</b>	220			
69 - 59	<b>XI. NETO DOBITAK POSLOVANJA KOJE SE OBUSTAVLJA</b>	221		1764	1062
59 - 69	<b>XII. NETO GUBITAK POSLOVANJA KOJE SE OBUSTAVLJA</b>	222			

- u hiljadama dinara

Grupa racuna, racun	POZICIJA	AOP	Napomena broj	I z n o s	
				Tekuca godina	Prethodna godina
1	2	3	4	5	6
	B. DOBITAK PRE OPOREZIVANJA (219-220+221-222)	223		273930	432292
	V. GUBITAK PRE OPOREZIVANJA (220-219+222-221)	224			
	G. POREZ NA DOBITAK				
721	1. Poreski rashod perioda	225			
722	2. Odloženi poreski rashodi perioda	226		6815	33149
722	3. Odloženi poreski prihodi perioda	227			
723	D. Isplacena licna primanja poslodavcu	228			
	Dj. NETO DOBITAK (223- 224- 225- 226+ 227- 228)	229		267115	399143
	E. NETO GUBITAK (224- 223+ 225+ 226- 227 + 228)	230			
	Ä...Å". NETO DOBITAK KOJI PRIPADA MANJINSKIM ULAGACIMA	231			
	Z. NETO DOBITAK KOJI PRIPADA VLASNICIMA MATICNOG PRAVNOG LICA	232			
	I. ZARADA PO AKCIJI				
	1. Osnovna zarada po akciji	233			
	2. Umanjenja (razvodnjena) zarada po akciji	234			

U Sevojnicu dana 26.2. 2014. godine

Lice odgovorno za sastavljanje  
finansijskog izveštaja





Zakonski zastupnik



Obrazac propisan Pravilnikom o sadržini i formi obrazaca finansijskih izveštaja za privredna društva, zadruge, druga pravna lica i preduzetnike ( "Službeni glasnik RS", br.114/06 , 5/07 , 119/08, 2/10, 101/12 , 118/12 i 3/2014)



Popunjava pravno lice - preduzetnik		
07606265 Maticni broj	2112 Sifra delatnosti	101500886 PIB
Popunjava Agencija za privredne registre		
750 1 2 3 Vrsta posla	19	20 21 22 23 24 25 26

Naziv : IMPOL SEVAL VALJAONICA ALUMINIJUMA AD

Sediste : SEVOJNO, PRVOMAJSKA BB

## IZVESTAJ O TOKOVIMA GOTOVINE



7005023003949

u periodu od 01.01.2013. do 31.12.2013. godine

- u hiljadama dinara

POZICIJA	AOP	Iznos	
		Tekuca godina	Prethodna godina
1	2	3	4
<b>A. TOKOVI GOTOVINE IZ POSLOVNIH AKTIVNOSTI</b>			
<b>I. Prilivi gotovine iz poslovnih aktivnosti (1 do 3)</b>	301	11794164	12340349
1. Prodaja i primljeni avansi	302	11364265	12081221
2. Primljene kamate iz poslovnih aktivnosti	303	69982	13046
3. Ostali prilivi iz redovnog poslovanja	304	359917	246082
<b>II. Odlivi gotovine iz poslovnih aktivnosti (1 do 5)</b>	305	11262990	11034631
1. Isplate dobavljačima i dati avansi	306	10154593	9976009
2. Zarade, naknade zarada i ostali licni rashodi	307	844902	832939
3. Placene kamate	308	226872	190826
4. Porez na dobitak	309	3686	3264
5. Placanja po osnovu ostalih javnih prihoda	310	32937	31593
<b>III. Neto priliv gotovine iz poslovnih aktivnosti (I-II)</b>	311	531174	1305718
<b>IV. Neto odliv gotovine iz poslovnih aktivnosti (II-I)</b>	312		
<b>B. TOKOVI GOTOVINE IZ AKTIVNOSTI INVESTIRANJA</b>			
<b>I. Prilivi gotovine iz aktivnosti investiranja (1 do 5)</b>	313	170014	70661
1. Prodaja akcija i udela (neto prilivi)	314		
2. Prodaja nematerijalnih ulaganja, nekretnina, postrojenja, opreme i bioloških sredstava	315		
3. Ostali finansijski plasmani (neto prilivi)	316	170014	70661
4. Primljene kamate iz aktivnosti investiranja	317		
5. Primljene dividende	318		
<b>II. Odlivi gotovine iz aktivnosti investiranja (1 do 3)</b>	319	286726	1241558
1. Kupovina akcija i udela (neto odlivi)	320	5712	0
2. Kupovina nematerijalnih ulaganja, nekretnina, postrojenja, opreme i bioloških sredstava	321	281014	1241558
3. Ostali finansijski plasmani (neto odlivi)	322		
<b>III. Neto priliv gotovine iz aktivnosti investiranja (I-II)</b>	323		
<b>IV. Neto odliv gotovine iz aktivnosti investiranja (II-I)</b>	324	116712	1170897




- u hiljadama dinara

POZICIJA	AOP	Iznos	
		Tekuca godina	Prethodna godina
1	2	3	4
<b>V. TOKOVI GOTOVINE IZ AKTIVNOSTI FINANSIRANJA</b>			
<b>I. Prilivi gotovine iz aktivnosti finansiranja (1 do 3)</b>	325	1388421	3065519
1. Uvecanje osnovnog kapitala	326		
2. Dugorocni i kratkorocni krediti (neto prilivi)	327	1388421	3065519
3. Ostale dugorocne i kratkorocne obaveze	328		
<b>II. Odlivi gotovine iz aktivnosti finansiranja (1 do 4)</b>	329	1723229	3079920
1. Otkup sopstvenih akcija i udela	330		
2. Dugorocni i kratkorocni krediti i ostale obaveze (neto odlivi)	331	1694662	3079920
3. Finansijski lizing	332		
4. Isplacene dividende	333	28567	0
<b>III. Neto priliv gotovine iz aktivnosti finansiranja (I - II)</b>	334		
<b>IV. Neto odliv gotovine iz aktivnosti finansiranja (II - I)</b>	335	334808	14401
<b>G. SVEGA PRILIVI GOTOVINE (301+313+325)</b>	336	13352599	15476529
<b>D. SVEGA ODLIVI GOTOVINE (305+319+329)</b>	337	13272945	15356109
<b>Dj. NETO PRILIVI GOTOVINE (336-337)</b>	338	79654	120420
<b>E. NETO ODLIV GOTOVINE (337-336)</b>	339		
<b>Å...Å. GOTOVINA NA POCETKU OBRACUNSKOG PERIODA</b>	340	265594	145174
<b>Z. POZITIVNE KURSNE RAZLIKE PO OSNOVU PRERACUNA GOTOVINE</b>	341		
<b>I. NEGATIVNE KURSNE RAZLIKE PO OSNOVU PRERACUNA GOTOVINE</b>	342		
<b>J. GOTOVINA NA KRAJU OBRACUNSKOG PERIODA (338-339+340+341-342)</b>	343	345248	265594


U Sevojniku dana 26.2. 2014. godine

Lice odgovorno za sastavljanje  
finansijskog izvestaja





Zakonski zastupnik



Obrazac propisan Pravilnikom o sadržini i formi obrazaca finansijskih izveštaja za privredna društva, zadruge, druga pravna lica i preduzetnike ("Službeni glasnik RS", br.114/06, 5/07, 119/08, 2/10, 101/12, 118/12 i 3/2014)

Popunjiva pravno lice - preduzetnik									
07606265 Maticni broj			2442 Sifra delatnosti				101500886 PIB		
Popunjiva Agencija za privredne registre									
750 1 2 3			19	20	21	22	23	24	25 26
Vrsta posla									

Naziv : IMPOL SEVAL VALJAONICA ALUMINIJUMA AD

Sediste : SEVOJNO, PRVOMAJSKA BB

## IZVESTAJ O PROMENAMA NA KAPITALU



7005023003963

u periodu od 01.01.2013. do 31.12.2013. godine

- u hiljadama dinara

Red . br.	O P I S	AOP	Osnovni kapital (grupa 30 bez 309)		Ostali kapital (racun 309)		Neuplaceni upisani kapital (grupa 31)		Emisiona premija (racun 320)
			AOP		AOP		AOP		
	1		2		3		4		5
1	Stanje na dan 01.01. prethodne godine _____	401	942287	414	12055	427		440	
2	Ispravka materijalno znacajnih gresaka i promena racunovodstvenih politika u prethodnoj godini - povecanje	402		415		428		441	
3	Ispravka materijalno znacajnih gresaka i promena racunovodstvenih politika u prethodnoj godini - smanjenje	403		416		429		442	
4	Korigovano pocetno stanje na dan 01.01. prethodne godine _____ (red.br. 1+2-3)	404	942287	417	12055	430		443	
5	Ukupna povecanja u prethodnoj godini	405		418		431		444	
6	Ukupna smanjenja u prethodnoj godini	406		419		432		445	
7	Stanje na dan 31.12. prethodne godine _____ (red.br. 4+5-6)	407	942287	420	12055	433		446	
8	Ispravka materijalno znacajnih gresaka i promena racunovodstvenih politika u tekucoj godini - povecanje	408		421		434		447	
9	Ispravka materijalno znacajnih gresaka i promena racunovodstvenih politika u tekucoj godini - smanjenje	409		422		435		448	
10	Korigovano pocetno stanje na dan 01.01. tekuce godine _____ (red.br. 7+8-9)	410	942287	423	12055	436		449	
11	Ukupna povecanja u tekucoj godini	411		424		437		450	
12	Ukupna smanjenja u tekucoj godini	412		425		438		451	
13	Stanje na dan 31.12. tekuce godine _____ (red.br. 10+11-12)	413	942287	426	12055	439		452	




Red. br.	O P I S	AOP	Rezerve (racun 321, 322)	AOP	Revalorizacione rezerve (racuni 330 i 331)	AOP	Nerealizovani dobiti po osnovu hartija od vrednosti (racun 332)	AOP	Nerealizovani gubici po osnovu hartija od vrednosti (racun 333)
	1		6		7		8		9
1	Stanje na dan 01.01. prethodne godine _____	453		466	977837	479		492	
2	Ispravka materijalno znacajnih gresaka i promena racunovodstvenih politika u prethodnoj godini - povecanje	454		467		480		493	
3	Ispravka materijalno znacajnih gresaka i promena racunovodstvenih politika u prethodnoj godini - smanjenje	455		468		481		494	
4	Korigovano pocetno stanje na dan 01.01. prethodne godine _____ (red.br. 1+2-3)	456		469	977837	482		495	
5	Ukupna povecanja u prethodnoj godini	457	23481	470		483		496	
6	Ukupna smanjenja u prethodnoj godini	458		471		484		497	
7	Stanje na dan 31.12. prethodne godine _____ (red.br. 4+5-6)	459	23481	472	977837	485		498	
8	Ispravka materijalno znacajnih gresaka i promena racunovodstvenih politika u tekucoj godini - povecanje	460		473		486		499	
9	Ispravka materijalno znacajnih gresaka i promena racunovodstvenih politika u tekucoj godini - smanjenje	461		474		487		500	
10	Korigovano pocetno stanje na dan 01.01. tekuce godine _____ (red.br. 7+8-9)	462	23481	475	977837	488		501	
11	Ukupna povecanja u tekucoj godini	463	16814	476		489		502	
12	Ukupna smanjenja u tekucoj godini	464		477		490		503	
13	Stanje na dan 31.12. tekuce godine _____ (red.br. 10+11-12)	465	40295	478	977837	491		504	

Red. br.	O P I S	AOP	Nerasporedjeni dobitak (grupa 34)	AOP	Gubitak do visine kapitala (grupa 35)	AOP	Otkupljene sopstvene akcije i udeli (racun 037,237)	AOP	Ukupno (kol.2+3+4+5+6+7+8-9+10-11-12)
	1		10		11		12		13
1	Stanje na dan 01.01. prethodne godine _____	505	469625	518	292833	531		544	2108971
2	Ispravka materijalno znacajnih gresaka i promena racunovodstvenih politika u prethodnoj godini - povecanje	506		519		532		545	
3	Ispravka materijalno znacajnih gresaka i promena racunovodstvenih politika u prethodnoj godini - smanjenje	507		520		533		546	
4	Korigovano pocetno stanje na dan 01.01. prethodne godine _____ (red.br. 1+2-3)	508	469625	521	292833	534		547	2108971
5	Ukupna povecanja u prethodnoj godini	509	399143	522		535		548	422624
6	Ukupna smanjenja u prethodnoj godini	510	341807	523	292833	536		549	48974
7	Stanje na dan 31.12. prethodne godine _____ (red.br. 4+5-6)	511	526961	524		537		550	2482621
8	Ispravka materijalno znacajnih gresaka i promena racunovodstvenih politika u tekucoj godini - povecanje	512		525		538		551	
9	Ispravka materijalno znacajnih gresaka i promena racunovodstvenih politika u tekucoj godini - smanjenje	513		526		539		552	
10	Korigovano pocetno stanje na dan 01.01. tekuce godine _____ (red.br. 7+8-9)	514	526961	527		540		553	2482621
11	Ukupna povecanja u tekucoj godini	515	267115	528		541		554	283929
12	Ukupna smanjenja u tekucoj godini	516	45082	529		542		555	45082
13	Stanje na dan 31.12. tekuce godine _____ (red.br. 10+11-12)	517	748994	530		543		556	2721468

Red. br.	O P I S	AOP	Gubitak iznad visine kapitala (grupa 29)
	1		14
1	Stanje na dan 01.01. prethodne godine _____	557	
2	Ispravka materijalno znacajnih gresaka i promena racunovodstvenih politika u prethodnoj godini - povecanje	558	
3	Ispravka materijalno znacajnih gresaka i promena racunovodstvenih politika u prethodnoj godini - smanjenje	559	
4	Korigovano pocetno stanje na dan 01.01. prethodne godine _____ (red.br. 1+2-3)	560	
5	Ukupna povecanja u prethodnoj godini	561	
6	Ukupna smanjenja u prethodnoj godini	562	
7	Stanje na dan 31.12. prethodne godine _____ (red.br. 4+5-6)	563	
8	Ispravka materijalno znacajnih gresaka i promena racunovodstvenih politika u tekucoj godini - povecanje	564	
9	Ispravka materijalno znacajnih gresaka i promena racunovodstvenih politika u tekucoj godini - smanjenje	565	
10	Korigovano pocetno stanje na dan 01.01. tekuce godine _____ (red.br. 7+8-9)	566	
11	Ukupna povecanja u tekucoj godini	567	
12	Ukupna smanjenja u tekucoj godini	568	
13	Stanje na dan 31.12. tekuce godine _____ (red.br. 10+11-12)	569	


U Sevojniku dana 26.2. 2014. godine

Lice odgovorno za sastavljanje  
finansijskog izvestaja





Zakonski zastupnik



Obrazac propisan Pravilnikom o sadržini i formi obrazaca finansijskih izveštaja za privredna društva, zadruge, druga pravna lica i preduzetnike ("Službeni glasnik RS", br.114/06, 5/07, 119/08, 2/10, 101/12, 118/12 i 3/2014)

**IMPOL SEVAL Valjaonica aluminijuma a.d.  
SEVOJNO**

**NAPOMENE UZ  
FINANSIJSKI IZVEŠTAJ  
ZA 2013. GODINU**



## I. OPŠTI PODACI

IMPOL SEVAL Valjaonica Aluminijuma a.d. Sevojno je konstituisan kao akcionarsko društvo 16.10.2002. god. nakon što je na raspisanom tenderu IMPOL d.d. Slovenska Bistrica kupila 70% društvenog kapitala Preduzeća Valjaonica aluminijuma, Društveno preduzeće, Sevojno.

**Naziv firme je:** IMPOL SEVAL Valjaonica Aluminijuma a.d. Sevojno, sa skraćenim nazivom IMPOL SEVAL a.d. Sevojno

**Adresa Društva:** Sevojno, Prvomajska bb  
Društvo je registrovano 24.10.2002. god. u Trgovinskom sudu u Užicu pod brojem Fi 756/02

**Matični broj:** 07606265

**Šifra delatnosti:** 2442 – prerada aluminijuma

**Generalni Direktor Društva:** Ninko Tešić, dipl.ecc

<http://www.seval.rs>

**E-mail adresa:** [office@seval.rs](mailto:office@seval.rs)

Impol Seval Valjaonica aluminijuma a.d. raspolaže sa 942.287 običnih akcija nominalne vrednosti od 1.000,00 din. po akciji, sa sledećom strukturom:

IMPOL d.o.o. Slovenska Bistrica je vlasnik 70% akcija

Ostali akcionari (zaposleni i bivši zaposleni) poseduju 15% akcija, i

Privatizacioni registar ima preostalih 15% akcija.

Odlukama Upravnog odbora od 25. i 26. oktobra 2004. godine osnovana su tri jednočlana društva sa ograničenom odgovornošću koja su počela sa radom od 01.01.2005. godine čiji je 100% vlasnik IMPOL SEVAL a.d. Sevojno:

5. IMPOL SEVAL PKC – Pravno-Kadrovski centar d.o.o. Sevojno
6. IMPOL SEVAL Final – Finansije i računovodstvo d.o.o. Sevojno.
7. IMPOL SEVAL Tehnika d.o.o. Užice

Odlukama Upravnog odbora Finalizacije d.o.o. i Direktora Tehnike d.o.o. 13.10.2008. godine došlo je do statusne promene spajanja uz pripajanje između Finalizacije d.o.o. i Tehnike d.o.o., pri čemu je Finalizacija d.o.o. prestala da postoji pripajanjem Tehnici d.o.o. sa sedištem u Užicu.

8. Odlukom o osnivanju jednočlanog društva sa ograničenom odgovornošću Društvo je osnovalo 31.12.2010.godine jednočlano društvo sa ograničenom odgovornošću koje posluje pod poslovnim imenom IMPOL SEVAL PRESIDENT d.o.o. Zlatibor i bavi se hotelskim smeštajem i ugostiteljstvom.

Ugovorom o osnivanju Društva za upravljanje Slobodnom zonom od 10.03.2010. godine osnovano je Društvo za upravljanje Slobodnom zonom Užice d.o.o. Sevojno. Impol Seval a.d. ima udeo u iznosu 33,33% u osnovnom kapitalu Društva.

Osnovna delatnost Društva je prerada aluminijuma. Impol Seval a.d. je jedini proizvođač valjanih proizvoda od aluminijuma i legura aluminijuma u Srbiji sa sledećim asortimanom:

- toplo valjane trake
- toplo valjane ploče
- hladno valjane trake
- hladno valjani limovi
- debeli limovi 3-5 mm
- orebrene trake i limovi
- bojene trake i limovi
- profilisani limovi, bojeni i nebojeni
- embosirani limovi i trake
- finalni proizvodi za građevinarstvo



## II. RAČUNOVODSTVENE POLITIKE

Računovodstvene politike su posebna načela, osnovi pravila i praksa koju je usvojilo Društvo za pripremanje i prikazivanje finansijskih izveštaja u skladu sa Međunarodnim standardima finansijskog izveštavanja.

### 2.1. Nematerijalna ulaganja

Nematerijalna ulaganja sadržana su u nenovčanom obliku (koja ne predstavljaju fizička sredstva), kao što su: goodwill, patenti, licence, koncesije, zaštitni znakovi, žigovi, računovodstveni softveri, franšize, ulaganja u razvoj proizvodnje novih proizvoda, procesa, ulaganja na tuđim nekretninama, opremi i postrojenjima.

Nematerijalna ulaganja početno se vrednuju na osnovu nabavne cene ili cene koštanja. Nematerijalna ulaganja nakon početnog priznavanja iskazuju se po nabavnoj ceni ili ceni koštanja umanjenoj za ispravku vrednosti i akumuliranog gubitka zbog umanjenja vrednosti.

Nematerijalna ulaganja podležu obračunu amortizacije, a amortizacija počinje da se obračunava od narednog meseca u odnosu na mesec u kojem je nematerijalno ulaganje raspoloživo za upotrebu. Osnovicu za amortizaciju nematerijalnih ulaganja čini nabavna vrednost ili cena koštanja po odbitku njihove preostale vrednosti.

### 2.2. Nekretnine, postrojenja, oprema

Osnovna sredstva (nekretnine, postrojenja i oprema) obuhvataju materijalna sredstva čiji je vek trajanja duži od jedne godine i za koje je verovatno da će Društvo ostvariti u budućnosti ekonomske koristi (ostvarivati prihod) i čija je pojedinačna nabavna cena u vreme nabavke veća od prosečne bruto zarade po zaposlenom u Republici prema poslednjem objavljenom podatku republičkog organa nadležnog za poslove statistike.

Nekretnine, postrojenja i oprema čine grupu sredstava slične prirode i namene u poslovanju Društva:

- zemljište
- zgrade
- mašine
- motorna vozila
- nameštaj i nepokretni inventar
- kancelarijska oprema

Početno vrednovanje nekretnina, postrojenja i opreme vrši se po nabavnoj vrednosti ili po ceni koštanja pod uslovom da se može pouzdano utvrditi.

Nabavna vrednost sastoji se od nabavne cene uvećane za sve zavisne troškove nabavke. Nabavna vrednost se uvećava za kamate koje proizilaze iz kupovine osnovnih sredstava ali samo kamate u iznosu do dana aktiviranja, odnosno do puštanja u upotrebu osnovnog sredstva, s tim da iznos nabavne vrednosti ne prelazi iznos troškova zamene ili iznos koji se ne može povratiti prodajom. Sredstva koja se izrađuju u sopstvenoj režiji vrednuju se po ceni koštanja, pod uslovom da nije veća od neto prodajne vrednosti. U nabavnu vrednost se uključuju i zarade proizvodnih radnika, s tim da iznos nabavne vrednosti ne prelazi iznos neto prodajne vrednosti tj. iznos koji se može povratiti prodajom.

Naknadni izdaci za nekretnine, postrojenja i opremu priznaju se, odnosno uključuju se u vrednost ovih sredstava po istim principima koji važe za sredstvo prilikom inicijalne nabavke, što znači:

- c) ako je verovatno da će na osnovu tih troškova biti budućih ekonomskih koristi
- d) ako ti troškovi mogu da se pouzdano izmere

Troškovi popravki, servisiranja, remonta postrojenja i opreme predstavljaju rashod perioda u kome su nastali.

Vrednovanje nekretnina, postrojenja i opreme nakon početnog priznavanja vrši se u skladu sa MRS 16.

### 2.3. Vrednovanje nekretnina, postrojenja i opreme i njihovo otpisivanje

Vrednovanje nekretnina, postrojenja i opreme nakon početnog priznavanja vrši se u skladu sa MRS 16.

Prilikom procene nekretnina, postrojenja i opreme procenjuju se sve nekretnine, sredstva i oprema iz grupe u kojoj to sredstvo pripada.

Prva procena nekretnina, postrojenja i opreme čini njihova tržišna (poštena) vrednost koja se određuje prvom procenom sa stanjem na dan 31.12.2004.

Kada ne postoji dokaz tržišne vrednosti zbog posebnosti postrojenja i opreme i zbog toga što se ona retko prodaju, procenjuje se po amortizacionoj vrednosti njihove zamene. Kada su promene poštene vrednosti neznatne ne vrši se procena.

Procena tržišne (poštene) vrednosti i ostatka vrednosti vrši se svake godine na datum godišnjeg bilansa. Procenu vrši komisija koju imenuje Direktor Društva.

Nekretnine, postrojenja i oprema otpisuju se na teret rashoda putem amortizacije. Iznos nekretnine, postrojenja i opreme koji podleže amortizaciji otpisuje se sistematski tokom njihovog korisnog veka trajanja primenom proporcionalnih stopa amortizacije koje se utvrđuju putem sledećeg obrasca:

stopa amortizacije = 100 / korisni vek trajanja sredstva

Obračun amortizacije nekretnina, postrojenja i opreme počinje od narednog meseca u odnosu na mesec u kojem je sredstvo stavljeno u upotrebu.

Obračunati trošak amortizacije priznaje se kao rashod perioda u kome je nastao. Koristan vek trajanja nekretnine, postrojenja i opreme preispituje se godišnje i ukoliko je došlo do značajnih promena u trošenju ekonomskih koristi metod se menja i odražava taj izmenjen način. Takva promena se obuhvata kao promena računovodstvene procene i troškovi amortizacije se koriguju za tekući period.

Nekretnine, postrojenja i oprema prestaju da se iskazuju u bilansu stanja nakon otuđenja ili ako je sredstvo trajno povučeno iz upotrebe.

Dobici i gubici koji proisteknu iz rashodovanja ili otuđenja nekretnina, postrojenja i opreme utvrđuju se kao razlika između procenjenih neto priliva od prodaje i iskazanog iznosa sredstava i priznaju se kao prihod ili rashod u bilansu uspeha.

#### **2.4. Investicione nekretnine**

Nekretnine koje se poseduju sa ciljem ostvarivanja zarade izdavanjem u zakup pri početnom priznavanju se odmeravaju po nabavnoj vrednosti.

Naknadni izdaci (dodatna ulaganja koja se odnose na investicionu nekretninu) nakon njegove nabavke ili završetka, uvećavaju vrednost ako ispunjava uslov da se prizna kao naknadni izdatak. Naknadni izdatak koji ne zadovoljava prethodne uslove iskazuje se kao trošak poslovanja u periodu u kojem je nastao.

#### **2.5. Dugoročni finansijski plasmani**

Dugoročni plasmani predstavljaju finansijska sredstva koja se primenom početnog priznavanja mere po njihovoj nabavnoj vrednosti.

U okviru dugoročnih finansijskih plasmana iskazuju se učešća u kapitalu zavisnih pravnih lica, učešća u kapitalu ostalih povezanih pravnih lica i učešća u kapitalu drugih pravnih lica, zatim dugoročni krediti, zavisnim, povezanim i drugim pravnim licima.

Na dan bilansa ulaganja se procenjuju prema nadoknadivoj vrednosti i vrši umanjeње ako je nadoknadiva vrednost manja od nabavne vrednosti.

#### **2.6. Zalihe materijala**

Zalihe materijala, rezervnih delova procenjuju se po stvarnoj nabavnoj ceni koštanja. Nabavna vrednost materijala, rezervnih delova i sitnog inventara sadrži fakturnu vrednost, carine i druge uvozne dažbine, transportne troškove, osiguranje i druge zavisne troškove nabavke. U troškove transporta mogu se uključiti i pripadajući troškovi sopstvenog transporta najviše do nivoa prodajne cene ako je niža.

Kada se materijal ili rezervni delovi proizvodi kao proizvod sopstvene proizvodnje i dalje koristi u narednoj fazi procesa proizvodnje njegova procena vrši se u visini troškova proizvodnje tih zaliha a najviše do neto prodajne vrednosti tih zaliha.

Obračun izlaza odnosno prodaja zaliha materijala vrši se po metodi prva ulazna jednaka je prvoj izlaznoj ceni - fifo metod.

Povraćeni otpadak koji je nastao u procesu proizvodnje vraća se u Livnicu i bilansira po ceni sirovog aluminijuma na bazi LME (cash sett - prosek poslednjeg meseca obračunskog perioda).

Alat i inventar čiji je vek upotrebe do jedne godine otpisuju se jednokratno prilikom stavljanja u upotrebu.

Zalihe alata i inventara vode se po nabavnim cenama. Alat i inventar koji se ne rasporedi u osnovna sredstva raspoređuje se u zalihe.

Alat i inventar iskazuju se u poslovnim knjigama i posle otpisa u celini, sve dok se ne otuđe.

Zalihe nedovršene proizvodnje i gotovih proizvoda nastaju kao rezultat proizvodnog procesa Društva. Ove zalihe mere se po ceni koštanja, odnosno po neto prodajnoj vrednosti ako je niža.

Zalihe nedovršene proizvodnje i gotovih proizvoda se procenjuju po ceni koštanja koja podrazumeva da prilikom utvrđivanja vrednosti krajnjih zaliha u obračun proizvodnje obuhvata nabavnu vrednost utroška sirovina i materijala i ostale troškove proizvodnje koji su potrebni da bi se zalihe dovele u stanje u kome se nalaze.

U cenu koštanja nedovršene proizvodnje i gotovih proizvoda ne mogu se uključiti troškovi koji su neuobičajeno visoki zbog nepotpunog korišćenja proizvodnih kapaciteta.

## **2.7. Usluge prerade**

Usluge u gotovim proizvodima prerade koje su zatečene u Društvu na dan bilansa procenjuju se po ceni koštanja odnosno po neto prodajnoj vrednosti ako je niža.

Usluge u nedovršenoj proizvodnji prerade koje su zatečene u Društvu na dan bilansa procenjuju se po ceni koštanja koja obuhvata troškove proizvodnje koji su potrebni da se zalihe prerade dovedu u stanje u kom su popisane, odnosno po neto prodajnoj vrednosti ako je niža.

## **2.8. Kratkoročna potraživanja i plasmani**

Kratkoročna potraživanja čine potraživanja od kupaca, zavisnih i povezanih pravnih lica i ostalih kupaca u zemlji i inostranstvu po osnovu prodaje proizvoda, robe i usluga. Pri početnom priznavanju potraživanja se vrednuju u iznosu prodajne vrednosti proizvoda, umanjeno za uporedni iznos popusta i rabata, a uvećano za obračun poreza na dodatu vrednost. Kratkoročna potraživanja od kupaca mere se po vrednosti iz original fakture.

Usaglašavanje potraživanja vršeno je putem razmene IOS obrazaca i sravnjenjem potraživanja putem zapisnika. Na dan 31.12.2013. god. ostao je neusaglašen iznos od 1.914.835,17din.

Usaglašavanje obaveza vršeno je putem razmene IOS obrazaca i sravnjenjem obaveza putem zapisnika. Na dan 31.12.2013. god. ostao je neusaglašen iznos od 4.592.396,82din.

Potraživanja za koja se naknadno procenom utvrdi da postoji rizik naplate kao i za dospela dinarska potraživanja kojima je prošao rok od 60 dana od dana dospeća ispravljaju se u celosti na teret rashoda.

## **2.9. Dinarske obaveze**

Finansijskim obavezama smatraju se dugoročne obaveze (obaveze prema povezanim pravnim licima i pravnim licima sa uzajamnim učešćem), dugoročni krediti, obaveze po dugoročnim hartijama od vrednosti, kratkoročne finansijske obaveze (obaveze prema povezanim pravnim licima i pravnim licima sa uzajamnim učešćem, kratkoročni krediti i ostale kratkoročne finansijske obaveze), kratkoročne obaveze iz poslovanja (dobavljači i ostale obaveze iz poslovanja).

Kratkoročne obaveze su obaveze sa dospećem do godinu dana činidbe, odnosno do dana godišnjeg bilansa.

Početno vrednovanje finansijskih obaveza priznaje se po nabavnoj vrednosti koja predstavlja poštnu vrednost nadoknade koja je primljena za nju.

Smanjenje obaveza po osnovu zakona i sudskog poravnanja vrši se direktnim otpisivanjem.

## **2.10. Prihodi i rashodi**

Prihodi obuhvataju prihode od redovnih aktivnosti Društva i dobitke. Prihodi od uobičajenih aktivnosti su prihodi od prodaje robe, proizvoda i usluga, prihodi od aktiviranja učinaka, prihodi od subvencija, dotacija, regresa, kompenzacija i povraćaja dažbina po osnovu prodaje robe, proizvoda i usluga i drugih prihoda koji su obračunati u knjigovodstvenoj ispravi, nezavisno od vremena naplate.

Dobici predstavljaju druge stavke koje zadovoljavaju definiciju prihoda a kao takvi po prirodi nisu različiti od prihoda.

Rashodi obuhvataju troškove koji proističu iz uobičajenih aktivnosti Društva i gubitke.

Troškovi koji proističu iz uobičajenih aktivnosti Društva uključuju rashode direktnog materijala i robe i troškove ostalog materijala, proizvodne usluge, rezervisanja, amortizacija, nematerijalni troškovi, porezi i doprinosi pravnog lica nezavisni od rezultata, bruto zarade i ostali lični rashodi, nezavisno od momenta plaćanja.

Gubici predstavljaju druge stavke koje zadovoljavaju definiciju rashoda i mogu a ne moraju da proisteknu iz uobičajenih aktivnosti Društva. Gubici predstavljaju smanjenja ekonomskih koristi i kao takvi su po prirodi različiti od drugih rashoda.

## **2.11. Troškovi pozajmljivanja**

Troškovi pozajmljivanja su kamate i drugi troškovi koji nastaju u Društvu u vezi sa pozajmljivanjem finansijskih sredstava.

Troškovi pozajmljivanja prikazuju se kao rashod u periodu u kojem su nastali, sem za pozajmljena sredstva koja su iskorišćena za uvećanje nabavne vrednosti nekretnina, postrojenja i opreme.

### III. NAPOMENE UZ FINANSIJSKI IZVEŠTAJ

#### 3.1. Realizacija

Realizacija je iskazana po fakturnoj vrednosti, umanjenoj za date popuste, povraćaje proizvoda i porez na dodatu vrednost.

#### 3.2. Troškovi održavanja i opravki

Troškovi održavanja i opravki osnovnih sredstava se pokrivaju iz prihoda obračunskog perioda u kome nastanu. Troškovi održavanja obuhvataju i troškove prerade i ispuštanja industrijskih otpadnih voda i ostale usluge održavanja.

#### 3.3. Preračunavanje sredstava i obaveza u stranim sredstvima plaćanja

Sve pozicije sredstava i obaveza u stranim sredstvima plaćanja su preračunate u njihovu dinarsku protivvrednost po zvaničnom kursu važećem na dan bilansa stanja.

Pozitivne i negativne kursne razlike nastale po osnovu preračuna poslovnih promena u stranim sredstvima plaćanja knjižene su u korist ili na teret bilansa uspeha. Nenaplaćene pozitivne i negativne kursne razlike nastale po osnovu preračuna potraživanja i obaveza u stranoj valuti na dan bilansa stanja knjižene su na pozitivne ili negativne kursne razlike.

Poslovne promene u stranim sredstvima plaćanja tokom godine preračunavaju se u dinare po zvaničnom kursu važećem na dan svake promene.

#### 3.4. Ispravka vrednosti potraživanja od kupaca

Ispravka vrednosti potraživanja se vrši za sva potraživanja po osnovu prodaje u zemlji koja nisu naplaćena u roku od 60 dana do dana dospeća za naplatu.

#### 3.5. Osnovna sredstva i nematerijalna ulaganja

Osnovna sredstva i nematerijalna ulaganja se iskazuju po nabavnoj vrednosti.

Nabavka osnovnih sredstava tokom godine evidentirala se po nabavnoj vrednosti koju čini vrednost po fakturi dobavljača uvećana za sve zavisne troškove nabavke do stavljanja osnovnog sredstva u upotrebu u skladu sa Računovodstvenom politikom 2.2.

Obračun amortizacije vršen je primenom proporcionalne metode po stopama izvedenim iz preostalog veka korišćenja osnovnog sredstva. Osnovne izvedene godišnje stope amortizacije u primeni su:

Osnovna sredstva:

- |  |                 |
|--|-----------------|
| ▪ zgrade   |                 |
| ▪ proizvodne hale                                | 2,5%            |
| ▪ ostale zgrade od                               | 1,3% - 2,5%     |
| ▪ elektro stanice i dalekovodi                   | 5%              |
| ▪ oprema   |                 |
| ▪ valjački stanovi i peći za topljenje i žarenje | 5,5-8,5%        |
| ▪ kompresori                                     | 20%             |
| ▪ dizalice, utovarivači                          |                 |
| ▪ viljuškari                                     | od 6,7% - 15,5% |
| ▪ merni i kontrolni instrumenti                  | od 12,5% - 20%  |
| ▪ laboratorijska oprema                          | od 8% - 20%     |
| ▪ nematerijalna ulaganja                         | 20 %            |

#### 3.6. Dugoročni finansijski plasmani

Dugoročni finansijski plasmani se sastoje od plasmana u banku i povezana pravna lica, kao i od ostalih dugoročnih finansijskih plasmana. Ostali dugoročni finansijski plasmani uključuju stambene dugoročne kredite zaposlenima. Plasmani se prikazuju po nabavnoj vrednosti, umanjenoj za odgovarajući deo gubitka pravnih lica kod kojih je plasman izvršen, ili za ispravku vrednosti, kojom se vrednost plasmana svodi na procenjenju naplativu vrednost.

#### 3.7. Zalihe

Zalihe se iskazuju po ceni koštanja ili po neto prodajnoj vrednosti u zavisnosti od toga koja je niža.

Metod vrednovanja izlaza sa zaliha materijala je fifo metod (prva ulazna prva izlazna).

Vrednost nedovršene proizvodnje i gotovih proizvoda utvrđena je svođenjem vrednosti zaliha, evidentiranih po planskim cenama, na cenu koštanja, putem alokacije odgovarajućih odstupanja planskih cena od cene koštanja. Zalihe nedovršene proizvodnje i gotovih proizvoda se procenjuju po ceni koštanja koja podrazumeva da prilikom utvrđivanja vrednosti krajnjih zaliha u obračun proizvodnje obuhvata nabavnu

vrednost utroška sirovina i materijala po metodu fifo i ostale troškove proizvodnje koji su potrebni da bi se zalihe dovele u stanje u kome se nalaze.

### **3.8. Zarade**

Obračun i isplata zarada i naknada zarada vrši se shodno odredbama Kolektivnog ugovora Društva i zakonskim propisima, vezanim za obračun i plaćanje poreza i doprinosa.

U skladu sa MRS-19 izvršeno je dodatno rezervisanje u bilansu uspeha po osnovu beneficije zaposlenih, otpremnina i jubileja u skladu sa Zakonom i Kolektivnim ugovorom u iznosu 1.168 hiljada dinara.

Zaposleni po Kolektivnom ugovoru imaju pravo pri odlasku u penziju na otpremninu u visini tri prosečne zarade u Republici Srbiji prema poslednjem objavljenom podatku.

Iz Kolektivnog ugovora je proisteklo i pravo zaposlenog na jubilarnu nagradu prema godinama rada provedenim u Društvu, odnosno za deset, petnaest, dvadeset, dvadeset pet, trideset godina neprekidnog rada u Društvu.

Osnovica za utvrđivanje visine jubilarne nagrade je nagrada za trideset godina a koja se utvrđuje u iznosu prosečne zarade u Društvu poznate u trenutku isplate.

Za deset godina neprekidnog rada u Društvu zaposlenom pripada iznos nagrade u iznosu od 50% osnovice u trenutku isplate.

Za svaku narednu jubilarnu nagradu iznos se uvećava za 10% osnovice.

### **3.9. Porezi i doprinosi**

#### *Porez na dobit*

Porez na dobit predstavlja iznos koji se plaća u skladu sa poreskim propisima Republike Srbije. Porez na dobit u visini od 15% za 2013. godinu se plaća na poresku osnovicu utvrđenu poreskim bilansom. Poreska osnovica prikazana u poreskom bilansu uključuje dobit prikazanu u zvaničnom bilansu uspeha i korekcije za razlike po poreskim propisima Republike Srbije. Društvo ima poreske kredite za ulaganja u osnovna sredstva i nema obavezu plaćanja poreza na dobit.

#### *Odloženi porez na dobit*

Odloženi porez na dobit se obračunava korišćenjem metode utvrđivanja iznosa sredstava ili obaveza koje se izračunavaju iz razlika knjigovodstvenog iznosa imovine u bilansu i njihove poreske osnovice. Privremene razlike praktično nastaju kada se knjigovodstveni rashod priznaje u jednom periodu a taj rashod se po poreskim propisima priznaje u drugom periodu.

Privremena poreska razlika po osnovu različito obračunate računovodstvene i poreske amortizacije za 2013. godinu iznosi:

1.	računovodstvena vrednost o.s.	2.811.238.716,77
2.	poreska vrednost o.s.	2.189.710.028,96
3.	razlika (1-2)	621.528.687,81
4.	poreska stopa	15%
5.	odložena poreska obaveza	93.229.303,17

Odloženi poreski rashod nastaje po osnovu odložene poreske obaveze gde se bruto dobit tekuće godine umanjuje za tekući porez i koriguje za odloženi porez tako da je u bilansu stanja iskazana dobit koja se može ravnomernije rasporediti između vlasnika u budućem periodu tj. eliminisati uticaj poreskih razlika.

Odložena poreska obaveza predstavlja iznos poreza na dobit plativ u budućim periodima. Standard zahteva da se odložene poreske obaveze iskažu u bilansu uspeha na teret tekućeg perioda i kao obaveza u bilansu stanja.

Knjižena obaveza 31.12.2012. godine iznosi 86.414.154,31 dinara. Izvršeno je svođenje poreske obaveze na iznos od 93.229.303,17 din. smanjenjem dobiti u tekućoj 2013.god. za iznos od 6.815.148,86dinara.

#### *Porezi i doprinosi koji ne zavise od rezultata*

Porezi i doprinosi koji ne zavise od rezultata uključuju porez na imovinu i druge poreze i doprinose u skladu sa republičkim, poreskim i opštim propisima.

### **3.10. Razgraničenja neto efekata valutne klauzule i kursnih razlika**

Shodno Pravilniku o izmenama i dopunama Pravilnika o Kontnom okviru i sadržini računa u Kontnom okviru za privredna društva, zadruge, druga pravna lica i preduzetnike (Služ.glasnik br.101/2012), izvršeno je razgraničenje neto efekata ugovorene valutne klauzule i neto efekata kursnih razlika po osnovu potraživanja i obaveza klasifikovanih u bilansu stanja kao dugoročnih u iznosu 16.512.806,36 dinara, koji su prikazani u narednim tabelama:



Tabela 1: Razgraničeni negativni neto efekti

-Iznosi u hiljadama dinara-

O P I S	Tekuća godina
1. Poč. stanje razgraničenog neto efekta ugovorene valutne klauzule	41.397
2. Razgraničeni neto efekat ugovorene valutne klauzule	4.069
3. Srazmerni deo ukinutog razgraničenog neto efekta ugovorene valutne klauzule	0
4. Preostali iznos razgraničenog neto efekta ugovorene valutne klauzule (R.b.1+R.b.2-R.b.3)	45.466
5. Poč. stanje razgraničenog neto efekta kursnih razlika	42.216
6. Razgraničeni neto efekat kursnih razlika	14.438
7. Srazmerni deo ukinutog razgraničenog neto efekta kursnih razlika	24.051
8. Preostali iznos razgraničenog neto efekta kursnih razlika (R.b.5+R.b.6-R.b.7)	32.603

Tabela 2: Razgraničeni pozitivni neto efekti

-Iznosi u hiljadama dinara-

O P I S	Tekuća godina
1. Poč. stanje razgraničenog neto efekta ugovorene valutne klauzule	20.741
2. Razgraničeni neto efekat ugovorene valutne klauzule	1.994
3. Srazmerni deo ukinutog razgraničenog neto efekta ugovorene valutne klauzule	0
4. Preostali iznos razgraničenog neto efekta ugovorene valutne klauzule (R.b.1+R.b.2-R.b.3)	22.735
5. Poč. stanje razgraničenog neto efekta kursnih razlika	0
6. Razgraničeni neto efekat kursnih razlika	0
7. Srazmerni deo ukinutog razgraničenog neto efekta kursnih razlika	0
8. Preostali iznos razgraničenog neto efekta kursnih razlika (R.b.5+R.b.6-R.b.7)	0

#### IV. FINANSIJSKI POKAZATELJI POSLOVANJA IMPOL SEVAL a.d.

##### 4. POSLOVNI PRIHODI

###### Prihodi od prodaje proizvoda i usluga

	u 000 din.	
	I-XII 2013.	I-XII 2012.
Na domaćem tržištu	833.667	972.188
Na ino tržištu	5.310.569	4.721.525
Povezana pravna lica u zemlji	104.221	53.112
Povezana pravna lica u inostr.	5.199.330	5.367.450
<b>Ukupno:</b>	<b>11.447.787</b>	<b>11.114.275</b>

###### 4.2. Prihodi od aktiviranja učinaka i robe

	u 000 din.	
	I-XII 2013.	I-XII 2012.
Prihodi od aktiviranja učinaka i robe	0	0

###### 4.3. Povećanje vrednosti zaliha učinaka

	u 000 din.	
	I-XII 2013.	I-XII 2012.
Povećanje vrednosti zaliha učinaka	169.141	538.060

###### 4.4. Smanjenje vrednosti zaliha učinaka

	u 000 din.	
	I-XII 2013.	I-XII 2012.
Smanjenje vrednosti zaliha učinaka	42.446	27.574

###### 4.5. Ostali poslovni prihodi

	u 000 din.	
	I-XII 2013.	I-XII 2012.
Prihodi od zakupnina	593	456
Prihodi od zakupnina-povez.lica	10.850	11.139
Prihod od prodaje šljake	243.224	234.487
<b>Ukupno:</b>	<b>254.667</b>	<b>246.082</b>

<b>POSLOVNI PRIHODI -UKUPNO:</b>	<b>11.829.149</b>	<b>11.870.843</b>
----------------------------------	-------------------	-------------------

#### V. POSLOVNI RASHODI

##### 5.1. Troškovi materijala

	u 000 din.	
	I-XII 2013.	I-XII 2012.
Troškovi materijala za izradu	7.962.072	7.916.395
Troškovi ostalog (režijskog) materijala	302.401	274.542
Troškovi goriva i energije	985.945	843.438
<b>Ukupno:</b>	<b>9.250.418</b>	<b>9.034.375</b>

**5.2. Troškovi zarada**

	u 000 din.	
	I-XII 2013.	I-XII 2012.
Neto zarade	487.422	463.548
Porezi i doprinosi iz zarada	308.362	291.727
Naknade i ostali lični rashodi	60.428	58.080
<b>Ukupno:</b>	<b>856.212</b>	<b>813.355</b>

**5.3. Troškovi amortizacije i rezervisanja**

	u 000 din.	
	I-XII 2013.	I-XII 2012.
Amortizacija nekretnina i opreme	200.997	215.514
MRS-19-Beneficije zaposlenih	1.668	1.179
<b>Ukupno:</b>	<b>202.665</b>	<b>216.693</b>

**5.4. Troškovi proizvodnih usluga**

	u 000 din.	
	I-XII 2013.	I-XII 2012.
Troškovi transportnih usluga	460.749	411.336
Troškovi proizvodnih usluga	174.529	186.471
Troškovi zakupnine	200.060	264.211
Troškovi ostalih proizv. usluga	134.042	99.820
<b>Ukupno:</b>	<b>969.380</b>	<b>961.838</b>

**5.5. Troškovi intelektualnih usluga**

	u 000 din.	
	I-XII 2013.	I-XII 2012.
Intelektualne usluge	53.619	56.742
Porezi koji ne zavise od rezultata	10.648	10.648
Troškovi platnog prometa	18.312	16.725
Premije osiguranja	14.674	13.128
Ostali nematerijalni troškovi	11.713	15.158
<b>Ukupno:</b>	<b>108.966</b>	<b>112.401</b>

<b>POSLOVNI RASHODI-UKUPNO:</b>	<b>11.387.641</b>	<b>11.138.662</b>
---------------------------------	-------------------	-------------------

**VI. POSLOVNI DOBITAK**

	<b>441.508</b>	<b>732.181</b>
--	----------------	----------------

**VII. FINANSIJSKI PRIHODI**

	u 000 din.	
	I-XII 2013.	I-XII 2012.
Prihodi od kamata povezanih lica	7.370	8.929
Prihodi od kamata banaka i dr.lica	5.111	1.480
Pozitivne kursne razlike	44.374	138.739
Pozitivne kursne razlike - pov. lica	57.430	191.317
Prihodi od valutne klauzule	74.607	123.665

<b>Ukupno:</b>	<b>188.892</b>	<b>464.130</b>
----------------	----------------	----------------

#### VIII. FINANSIJSKI RASHODI

	u 000 din.	
	I-XII 2013.	I-XII 2012.
Rashodi kamata povezana lica	0	16.816
Rashodi kamata-ostali	161.274	188.090
Negativne kursne razlike-pov.lica	65.731	145.575
Negativne kursne razlike-ostali	66.095	177.373
Rashodi-valutna klauzula	77.136	243.820
<b>Ukupno:</b>	<b>370.236</b>	<b>771.674</b>

#### IX. OSTALI PRIHODI

	u 000 din.	
	I-XII 2013.	I-XII 2012.
Dobici od prodaje osn.sredstava	32.595	1.752
Dobici od prodaje materijala	10.822	13.281
Naplaćena otpisana potraž.od kupaca	2.204	4.181
Ostali prihodi (štete i ostalo)	11.495	5.083
<b>Ukupno:</b>	<b>57.116</b>	<b>24.297</b>

**X. OSTALI RASHODI**

	u 000 din.	
	I-XII 2013.	I-XII 2012.
Gubici od prod.i rashod osn.sred	13.303	3.813
Troškovi prodatog materijala	3.643	1.642
Obezvredenje i otpis potraživanja	10.140	273
Ostali rashodi(kasa skonto)	13.250	2.951
Ostali rashodi	4.778	9.025
<b>Ukupno:</b>	<b>45.114</b>	<b>17.704</b>

**XI. DOBITAK IZ REDOVNOG POSLOV. PRE OPOREZIVANJA**

<b>Dobitak iz red.posl.pre oporez.</b>	<b>272.166</b>	<b>431.230</b>
--	----------------	----------------

**XII. NETO DOBITAK POSLOVANJA KOJI SE OBUSTAVLJA**

Prihodi iz ranijih god.-rashodi iz ranijih godina	<b>1.764</b>	<b>1.062</b>
---	--------------	--------------

**XIII. NETO GUBITAK POSLOVANJA KOJI SE OBUSTAVLJA**

Rashodi iz ranijih god.-prihodi iz ranijih godina	<b>0</b>	<b>0</b>
---	----------	----------

**XIV. DOBITAK PRE OPOREZIVANJA**

<b>Dobitak pre oporezivanja</b>	<b>273.930</b>	<b>432.292</b>
---------------------------------	----------------	----------------

**XV. ODLOŽENI PORESKI RASHODI PERIODA**

Odloženi poreski rashodi perioda	<b>6.815</b>	<b>33.149,00</b>
----------------------------------	--------------	------------------

**XVI. NETO DOBITAK**

	I-XII 2013.	I-XII 2012.
<b>Neto dobitak</b>	<b>267.115</b>	<b>399.143</b>



**XVII. OSNOVNA SREDSTVA I NEM. ULAGANJA (000 DIN.)**

Opis	Nabavna vrednost	Ispravka vrednosti	Sadašnja vrednost
1.Nematerijalna ulaganja			
1.1.Stanje 01.01.2013.	44.303	31.206	13.097
1.2.Povećanje (nabavke) u toku godine	487	xxxxxxxxxxxxxxxx	487
1.3.Smanjenja u toku godine	0	xxxxxxxxxxxxxxxx	5.884
1.4.Revalorizacija		xxxxxxxxxxxxxxxx	
<b>1.5.Stanje 31.12.2013.</b>	44.790	37.090	<b>7.700</b>
<b>2.Nekretnine, postrojenja, oprema i biološka sredstva</b>			
2.1.Stanje 01.01.2013.	7.587.025	2.715.852	4.871.173
2.2.Povećanje (nabavke) u toku godine	280.535	xxxxxxxxxxxxxxxx	280.535
2.3.Smanjenja u toku godine	0	xxxxxxxxxxxxxxxx	214.473
2.4.Revalorizacija		xxxxxxxxxxxxxxxx	
<b>2.5.Stanje 31.12.2013.</b>	7.867.560	2.930.325	<b>4.937.235</b>

**XVIII. DUGOROČNI FINANSIJSKI PLASMANI**
**18.1. Učešća u kapitalu povezanih pravnih lica**

Opis	u 000 din.	
	31.12.2013.	31.12.2012.
Impol Seval Tehnika d.o.o.Užice	16.854	16.854
Impol Seval Final d.o.o.Sevojno	6.250	6.250
Impol Seval PKC d.o.o.Sevojno	4.979	4.979
Impol Seval President d.o.o.Zlatib.	18.827	13.116
<b>Ukupno:</b>	<b>46.910</b>	<b>41.199</b>

**18.2.Ostala učešća u kapitalu**

	u 000 din.	
	31.12.2013.	31.12.2012.
Univerzal banka a.d.Beograd	136	1.362
Slobodna zona Užice	100	99
<b>Ukupno:</b>	<b>236</b>	<b>1.461</b>

**18.3.Ostali dugoročni finansijski plasmani**

	u 000 din.	
	31.12.2013.	31.12.2012.
Dugoročni krediti povez.lica	247.394	259.836
Udružena sredstva za solid. stamb. izgr.	3.904	3.904
Dugoročni plasmani-stanovi	18.190	0
<b>Ukupno:</b>	<b>269.488</b>	<b>263.740</b>

**XIX. ZALIHE**

	u 000 din.	
	31.12.2013.	31.12.2012.
Materijal na putu	7.438	1.246
Osnovne sirovine i materijal	245.606	290.894
Rezervni delovi	153.939	137.911
Alat i inventar	10.322	12.768
Nedovršena proizvodnja	367.810	341.724
Nedovršene usluge prerade	102.182	95.303
Gotovi proizvodi	1.011.433	917.703
Dati avansi	41.412	12.532
<b>Ukupno:</b>	<b>1.940.142</b>	<b>1.810.081</b>

**XX. GRAĐEVINSKI OBJEKTI NABAVLJENI RADI PRODAJE**

Građ.obj.pribav.radi prodaje	<b>1.458</b>	<b>1.458</b>
------------------------------	--------------	--------------

**XXI. KRATKOROČNA POTRAŽIVANJA, PLASMANI I GOTOVINA****21.1. Potraživanja**

	u 000 din.	
	31.12.2013.	31.12.2012.
Kupci povezana pravna lica	306.552	300.368
Kupci u zemlji	55.639	79.367
Kupci u inostranstvu	352.136	307.443
Potraživanja po osnovu kamata	1.668	1.738
Ostala potraživanja	6.379	4.990
<b>Ukupno:</b>	<b>722.374</b>	<b>693.906</b>

**21.2. Kratkoročni finansijski plasmani**

	u 000 din.	
	31.12.2013.	31.12.2012.

Kratkoročni plasmani u povez.lica	16.978	16.841
Kratkoročni krediti zaposlenim	8.648	8.509
Kratkoročni plasmani u banke	662	170.953
<b>Ukupno:</b>	<b>26.288</b>	<b>196.303</b>

### 21.3. Gotovinski ekvivalenti i gotovina

	u 000 din.	
	31.12.2013.	31.12.2012.
Dinarski poslovni računi	19.771	13.367
Devizni poslovni računi	324.911	251.669
Ostala novčana sredstva	566	558
<b>Ukupno:</b>	<b>345.248</b>	<b>265.594</b>

### XXII. POREZ NA DODATU VREDNOST I AVR

	u 000 din.	
	31.12.2013.	31.12.2012.
Potraživanja za javne prihode	17.169	62.139
Ostala AVR - Razganič. negativ. kursnih razl.po dugoroč.kreditima	32.602	42.216
Ostala AVR - Razganič.po dugoroč.kreditima-valutna klauz.	45.466	41.398
Ostala AVR	165.004	188.928
<b>Ukupno:</b>	<b>260.241</b>	<b>334.681</b>

**XXIII. KAPITAL****Izveštaj o promenama na kapitalu od 01.01.-31.12.2013.god**

Opis	Osnovni kapital	Ostali kapital	Rezerve	Revalor rezerve	Neraspor. dobitak	Gubitak	Ukupno
<b>1. Poč.st.01.01.13.</b>	942.287	12.055	23.481	977.837	526.961		<b>2.482.621</b>
2. Poveć. u 2013.g.			16.814		267.115		283.929
3. Smanj. u 2013.g.					45.082	0	45.082
<b>4. Stanje 31.12.13.</b>	<b>942.287</b>	<b>12.055</b>	<b>40.295</b>	<b>977.837</b>	<b>748.994</b>	<b>0</b>	<b>2.721.468</b>

**XXIV. DUGOROČNA REZERVISANJA I OBAVEZE****24.1. Dugoročna rezervisanja u 000 din**

Standard 19-Beneficije zaposlenih	<b>15.567</b>	<b>13.899</b>
-----------------------------------	---------------	---------------

**24.2. Dugoročne obaveze u 000 din**

	u 000 din.	
	31.12.2013.	31.12.2012.
Dugoročni krediti u zemlji-stanovi	656	697
Dugoročni krediti u zemlji	2.650.074	2.696.768
<b>Ukupno:</b>	<b>2.650.730</b>	<b>2.697.465</b>

**XXV. KRATKOROČNE OBAVEZE****25.1. Kratkoročni krediti u 000 din**

	u 000 din.	
	31.12.2013.	31.12.2012.
Kratkoročni krediti u zemlji	928.467	1.175.284
<b>Ukupno:</b>	<b>928.467</b>	<b>1.175.284</b>

## 25.2. Obaveze iz poslovanja

	u 000 din.	
	31.12.2013.	31.12.2012.
Primljeni avansi	157.325	212.051
Dobavljači- povezana pravna lica	1.336.214	1.034.859
Dobavljači u zemlji	167.444	197.217
Dobavljači u inostranstvu	228.244	305.649
<b>Ukupno:</b>	<b>1.889.227</b>	<b>1.749.776</b>

## 25.3. Ostale kratkoročne obaveze

	u 000 din.	
	31.12.2013.	31.12.2012.
Obaveze za zarade i naknade	68.932	58.767
Obaveze za kamate po kreditima	15.506	13.115
<b>Ukupno:</b>	<b>84.438</b>	<b>71.882</b>


## 25.4. Obaveze po osnovu PDV i ostalih javnih prihoda i PVR

	u 000 din.	
	31.12.2013.	31.12.2012.
Obaveze po osnovu ostalih javnih prihoda	2.199	22.576
Ostala PVR- Razgr.pozit. efekata valutne klauzule-dugor. krediti	22.735	20.741
Ostala PVR	149.260	172.034
<b>Ukupno:</b>	<b>174.194</b>	<b>215.351</b>

## 25.5. Odložene poreske obaveze

	u 000 din.	
	31.12.2013.	31.12.2012.
Odložene poreske obaveze	93.229	86.414


Lice odgovorno za sastavljanje  
finansijskog izveštaja



Đorđe Pjević, dipl.ecc



Generalni direktor



Ninko Tešić, dipl.ecc



***GODIŠNJI IZVEŠTAJ O  
POSLOVANJU DRUŠTVA  
ZA 2013.GODINU***

*Sevojno, mart 2014. god.*



## Sadržaj

UVODNE NAPOMENE .....	2
1 OPŠTI USLOVI PRIVREĐIVANJA U REPUBLICI SRBIJI U 2013. GODINI .....	2
2 IMPOL SEVAL A.D., OPŠTI PODACI, ISTORIJSKI .....	4
3 VERODOSTOJAN PRIKAZ RAZVOJA I REZULTATA POSLOVANJA DRUŠTVA, FINANSIJSKO STANJE I PODACI VAŽNI ZA PROCENU STANJA IMOVINE.....	5
4 OPIS OČEKIVANOG RAZVOJA DRUŠTVA U NAREDNOM PERIODU, PROMENA U POSLOVNIM POLITIKAMA DRUŠTVA I GLAVNIH RIZIKA I PRETNJI KOJIMA JE POSLOVANJE DRUŠTVA IZLOŽENO .....	7
5 VAŽNIJI POSLOVNI DOGAĐAJI KOJI SU NASTUPILI NAKON PROTEKA POSLOVNE GODINE ZA KOJU JE IZVEŠTAJ PRIPREMLJEN .....	7
6 ZNAČAJNIJI POSLOVI SA POVEZANIM LICIMA .....	7
7 AKTIVNOSTI DRUŠTVA NA POLJU ISTRAŽIVANJA I RAZVOJA .....	8
8 PODACI O STEČENIM SOPSTVENIM AKCIJAMA .....	8
9 IZJAVA O PRIMENI KODEKSA KORPORATIVNOG UPRAVLJANJA.....	8
10 NATURALNI POKAZATELJI.....	9
10.1 Proizvodnja i realizacija.....	9
10.2 Proizvodnja i realizacija po načinu obrade.....	10
10.3 Proizvodnja i realizacija – bojeni proizvodi .....	12
10.4 Struktura realizacije po tržištima .....	14
10.5 Pregled nabavljenih i utrošenih sirovina.....	17
10.6 Prosečne cene inputa i outputa u periodu I-XII 2013. god. ....	19
11 KADROVI.....	19
12 ZARADE .....	20
13 REALIZACIJA INVESTICIONIH ULAGANJA .....	22
14 POKAZATELJI KVALITETA I TROŠKOVI PO GRUPAMA.....	23
14.1 Osnovni i ostali pokazatelji kvaliteta .....	23
14.2 Troškovi po grupama .....	24
15 STANJE KREDITNE ZADUŽENOSTI .....	25
16 FINANSIJSKI REZULTAT ZA I-XII 2013. GOD. ....	27
16.1 Bilans uspeha za period I-XII 2013. god. Impol Seval a.d.....	27
16.2 Bilans stanja na dan 31.12.2013.god. Impol Seval a.d. ....	28
16.3 Indikatori za ocenu stanja i rezultata poslovanja .....	29

## UVODNE NAPOMENE

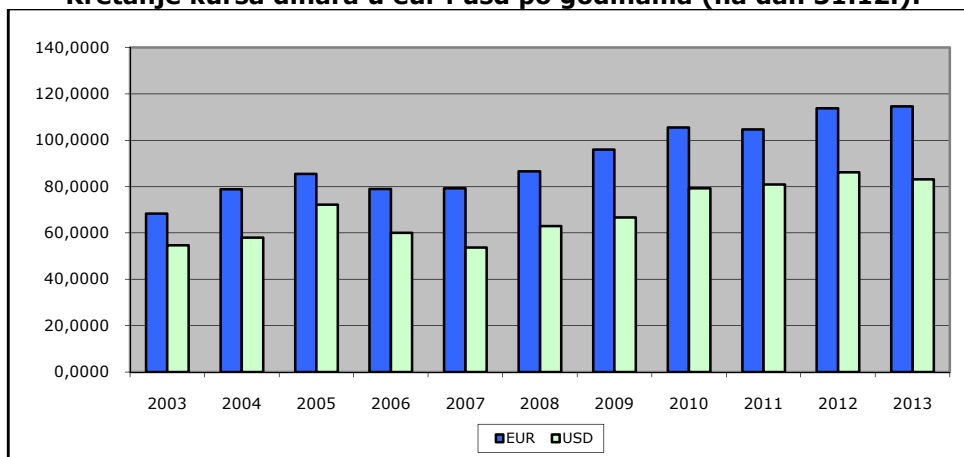
U skladu sa računovodstvenim, poreskim, propisima vezanim za trgovanje akcijama kao i ostalim propisima, urađen je Izveštaj o poslovanju Impol Seval Valjaonica aluminijuma a.d. Sevojno za period 01.01. – 31.12.2013. godine. Izveštaj sadrži podatke o ostvarenim poslovnim rezultatima iskazanim u naturalnim i vrednosnim pokazateljima i analizu finansijskog položaja i finansijske strukture, zasnovane na verodostojnoj knjigovodstvenoj dokumentaciji i analizi tržišne pozicije i problematike proizvodnje Društva.

### 1 OPŠTI USLOVI PRIVREĐIVANJA U REPUBLICI SRBIJI U 2013. GODINI

Osnovne karakteristike privrednih kretanja u Republici Srbiji u 2013. god su bile sledeće:

- Ukupne ekonomske aktivnosti u 2013. godini merene **bruto domaćim proizvodom** i iskazane u cenama prethodne godine, imaju realan rast od 2,4% u odnosu na prethodnu godinu.
- **Fizički obim** ukupne industrijske proizvodnje u 2013. god, u odnosu na prethodnu godinu zabeležio je rast od 6,3%.
- Ukupna **spoljnotrgovinska razmena** u 2013. god. iznosi 26.462,1 miliona EUR, što je više za 12,8% u odnosu na 2012. godinu. Izvoz roba je povećan za 25,8%, a uvoz za 5,1%. Spoljnotrgovinska robna razmena bila je najveća sa zemljama sa kojima imamo potpisane sporazume o slobodnoj trgovini. Zemlje članice EU čine više od polovine ukupne razmene (62,2%).
- Ukupne **devizne rezerve** Srbije iznose 12,1 milijardi EUR.
- **Potrošačke cene** u decembru 2013. godine, u odnosu na decembar 2012. godine, povećane su za 2,2%. Posmatrano ukupno, 2013/2012. godinu, prosečan godišnji rast cena je 7,8%.
- **Devizni kurs dinara** prema euru na dan 31.12.2013. god. je 114,6421 dinara i u odnosu na 31.12.2012. god. je povećan za 0,9238 din po 1 euru.

**Kretanje kursa dinara u eur i usd po godinama (na dan 31.12.).**



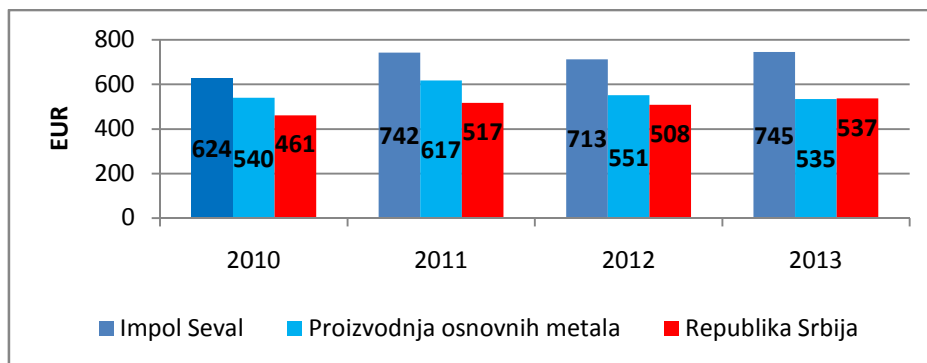
- **Prosečna zarada** u Republici Srbiji, isplaćena u periodu januar-decembar 2013. godine u odnosu na prosečnu zaradu isplaćenu u istom periodu 2012. godine nominalno je veća za

5,7%, a realno manja za 1,9%. Prosečna zarada u grupi Proizvodnja osnovnih metala iznosila je 60.467 dinara, a bez poreza i doprinosa 43.504 dinara.

#### Prosečna zarada u din.

	2013.		2012.	
	Bruto	Neto	Bruto	Neto
Impol Seval	84.289	60.139	80.623	57.423
Proizvodnja osnovnih metala	60.467	43.504	62.311	44.638
Republika Srbija	60.708	43.932	57.430	41.377

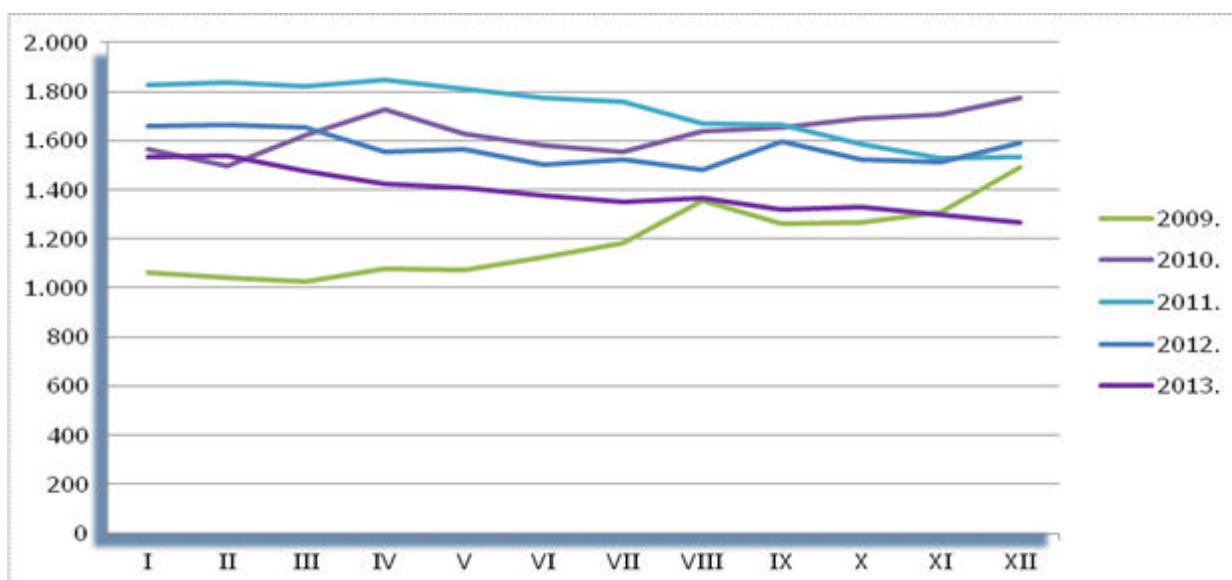
#### Kretanje prosečne zarade u Impol Seval, Proizvodnji osnovnih metala i Republici Srbiji po godinama, izraženo u eur



#### Uslovi poslovanja na tržištu

- Tokom 2013.god. zabeležen je stalan pad cene metala na LME, čime se približava minimumu zabeleženom tokom 2009.god. Istovremeno se beleži nagli rast premija na LME za metal, koje dostižu istorijski maksimum.

#### Kretanje cene metala na LME po godinama, izraženo u eur/t



## 2 IMPOL SEVAL A.D., OPŠTI PODACI, ISTORIJAT

Valjaonica aluminijuma počela je sa redovnom proizvodnjom 27.10.1975. godine. U početku je poslovala u okviru SOUR Valjaonica bakra Sevojno, a potom, podelom 1991. godine, Valjaonica aluminijuma postaje samostalni pravni subjekt.

Od oktobra 2002. godine Impol d.o.o. Slovenska Bistrica je na raspisanom tenderu, kupovinom 70 % društvenog kapitala, postao većinski vlasnik i od tada Valjaonica aluminijuma posluje kao Impol Seval Valjaonica aluminijuma a.d. skraćeno Impol Seval a.d. Sevojno.

**Poslovno ime:** Impol Seval Valjaonica aluminijuma Sevojno

**Sedište i adresa:** Prvomajska bb Sevojno,

**Matični broj:** 07606265

**PIB:** 101500886

**Web site i e-mail adresa:** [www.seval.rs](http://www.seval.rs); [office@seval.rs](mailto:office@seval.rs) ;

**Broj i datum rešenja o upisu u registar privrednih subjekata:** BD 16179/2005 od 27.05.2005. godine;

**Delatnost (šifra i opis):** 2442 – proizvodnja aluminijuma;

**Broj akcionara** (na dan 31.12.2013.godine):1448

Deset najvećih akcionara (na dan 31.12.2013.)

R.br.		Broj akcija
1	IMPOL D.O.O.	659601
2	AKCIONARSKI FOND AD BEOGRAD	141371
3	UNICREDIT BANK Srbija a.d.-KASTODI RAČUN	4810
4	BANCA INTESA AD BEOGRAD--KASTODI RAČUN	3237
5	STOJANOVIĆ LJILJANA	2370
6	ZETA EXPORT IMPORT D.O.O.	1746
7	BJELICA DRAGO	1100
8	RADOVANOVIĆ MILOJKO	1000
9	KNEŽEVIĆ ALEKSANDAR	800
10	KOMERCIJALNA BANKA AD BEOGRAD-KASTODI RAČUN	697

Vrednost osnovnog kapitala: 954.342 hiljade rsd;

Broj i vrsta izdatih akcija: 942.287 običnih akcija sa pravom glasa;

ISIN broj: RSIMPLE20713;

Podaci o zavisnim društvima:

Naziv	Matični broj	Delatnost	Samostalnost
Impol Seval Tehnika d.o.o.	17618253	2562	100 %zav.društvo
Impol Seval Final d.o.o.	17618261	6920	100 %zav.društvo
Impol Seval PKC d.o.o.	17618245	7022	100 %zav.društvo
Impol Seval President d.o.o.	20701846	5510	100 %zav.društvo

Društvo za upravljanje slobodnom zonom Užice d.o.o. Sevojno - Impol Seval a.d. ima udeo u iznosu od 33,33% u osnovnom kapitalu Društva.

Poslovno ime, sedište i poslovna adresa revizorske kuće: Revizorska kuća Auditor d.o.o. Beograd, Strahinjića Bana 26.

Poslovno ime organizovanog tržišta na koje su uključene akcije: Beogradska berza a.d, Beograd.

Impol Seval a.d. je jedini proizvođač valjanih proizvoda od aluminijuma i legura aluminijuma u Srbiji sa sledećim asortimanom proizvoda:

- toplo valjane trake
- toplo valjane ploče
- hladno valjane trake
- hladno valjani limovi
- debeli limovi 3-5 mm
- orebrene trake i limovi
- bojene trake i limovi
- embosirani limovi i trake
- finalni proizvodi za građevinarstvo

Valjaonica aluminijuma, sadašnji Impol Seval a.d. Sevojno, je u periodu od otpočinjanja redovne proizvodnje 1975. godine do danas, prošla kroz tri jasno odvojena perioda:

- 1975. - 1989. godine – period stabilnog rasta i razvoja (rekordna proizvodnja 1985. godine 40.670 t);
- 1990.-2002. godine – period stagnacije i borbe da se ne zaustavi proces proizvodnje (prosečna proizvodnja se kretala oko 4.000 t godišnje);
- 2003. - 2013.godine – postprivatizacioni period.

### **3 VERODOSTOJAN PRIKAZ RAZVOJA I REZULTATA POSLOVANJA DRUŠTVA, FINANSIJSKO STANJE I PODACI VAŽNI ZA PROCENU STANJA IMOVINE**

Godišnji izveštaj o poslovanju Društva Impol Seval a.d. sadrži prikaz razvoja i rezultata poslovanja Društva, prikaz finansijskog stanja i presek podataka vezanih za procenu imovine Impol Seval a.d.

U nastavku su prikazani neki od relevantnih parametara poslovanja u periodu 2002 - 2013. godine koji su značajni za pravilno razumevanje navedene materije.

*I U postprivatizacionom periodu beleži se rast proizvodnje i to:*

- 2002. godine 13.596 tona
- 2003. godine 24.618 tona
- 2004. godine 33.753 tona
- 2005. godine 43.355 tona (od toga hladno valjani program 37.704 tona)
- 2006. godine 47.944 tona (od toga hladno valjani program 38.245 tona)
- 2007. godine 63.916 tona (od toga hladno valjani program 43.770 tona)
- 2008. godine 62.166 tona (od toga hladno valjani program 44.291 tona)
- 2009. godine 47.646 tona (od toga hladno valjani program 40.958 tona)
- 2010. godine 64.322 tona (od toga hladno valjani program 45.736 tona)
- 2011. godine 59.072 tona (od toga hladno valjani program 43.176 tona)
- 2012. godine 57.899 tona (od toga hladno valjani program 45.758 tona)
- 2013. godine 61.017 tona (od toga hladno valjani program 48.434 tona - rekordna proizvodnja HVP u istoriji fabrike)

*II U periodu od 2002. do 2013. godine, ukupno je investirano 66,9 miliona EUR u revitalizaciju, modernizaciju i nabavku nove opreme čime je:*

1. Ubrzan tehnološki razvoj Impol Seval a.d., koji je obezbedio značajno povećanje proizvodnje, produktivnost rada i ekonomičnosti poslovanja;
2. Povećan je kapacitet Livnice na 100.000 t livenih proizvoda godišnje;
3. Povećan je kapacitet proizvodnje hladno valjanih proizvoda i uklonjena „uska grla“;
4. Povećan je nivo tehnološke opremljenosti i smanjena razlika u odnosu na najsavremenije svetske prerađivače aluminijuma;
5. Povećana je energetska efikasnost proizvodnje;
6. Omogućena dodatna humanizacija rada automatizacijom tehnoloških procesa.

Modernizacijom postojećih i zamenom pojedinih proizvodnih linija potpuno novim, rešeno je pitanje pouzdanosti opreme, čime je podignut i nivo kvaliteta gotovih proizvoda.

Investiranjem u opremu proširen je asortiman proizvoda počev od proizvodnje trupaca i visoko magnezijjskih legura, preko proizvodnje toplo valjanih ploča i orebrenih limova, pa sve do proizvodnje bojenih traka za prehrambenu industriju i građevinarstvo (letvice za roletne i solomatik roletne) i traka i limova namenjenih za dekorativni eloxsal kvalitet.

Puštanjem u probni rad investicije „Nova linija za bojenje“, u koju je uloženo cca 17,00 miliona EUR, Impol Seval a.d. je, u svoj proizvodni program uključio novi proizvod, obostrano bojenu traku od aluminijuma, legura aluminijuma i od čelika, sa širokom primenom u građevinarstvu (izrada pokrivki, fasada, građ. galanterije, termoizolacionih panela, spuštenih plafona, elemenata za zaštitu od sunca, saobraćajnih znakova i bilborda...), u industriji transportnih sredstava, u proizvodnji kućnih aparata, prehrambenoj industriji (ambalaža).

Pored stvaranja uslova za povećanje obima proizvodnje, struktuiranje asortimana sa višim nivoom novododate vrednosti, nova investiciona ulaganja su se pozitivno odrazila na zaštitu radne i životne sredine.

### *III Proizvodno finansijski rezultati ostvareni u 2013. godini*

1. Ukupno ostvarena proizvodnja u 2013. godini iznosi 61.017 t. U strukturi proizvodnje ostvarena je rekordna proizvodnja u hladno valjanom programu u količini od 48.434 t. U strukturi ostvarene proizvodnje 96% se odnosi na proizvodnju namenjenu izvozu, sa dominantnim učešćem prodaje na tržište Nemačke i Rusije.
2. Ostvarena je vrednost izvoza od cca 95.621.188 EUR, što je za 4,5 miliona EUR više nego u 2012. godini, čime je Impol Seval a.d. zadržao poziciju jednog od vodećih izvoznika u zemlji.
3. Ostvarenom dobiti u 2012. godini, izvršeno je izdvajanje za statutarne rezerve i izvršena je isplata dividendi akcionarima. U 2013. godini iskazana je dobit od 2.361.900 EUR.
4. Zaštita životnog standarda zaposlenih i u 2013. godini bio je jedan od prioriteta poslovne politike Društva. Naime, u cilju podrške ostvarenju poslovnog plana za 2013. godinu izvršeno je povećanje najniže cene rada počev od 01.10.2013. godine za 5%. Pored toga tokom 2013. godine ispoštovane su i sve odredbe Kolektivnog ugovora Društva u delu isplata zaposlenim i to regres, topli obrok, jubilarne nagrade, nagrada kao vid poslovne stimulacije, solidarne pomoći, krediti zaposlenim i dr. Prosečno isplaćena zarada za period januar-december 2013. godine, iznosi 84.289 dinara bruto, odnosno 60.139 dinara neto, bez zarada menadžmenta.
5. Nastavljena je realizacija investicionih ulaganja u revitalizaciju, modernizaciju i nabavku nove opreme. Najznačajnija tekuća investicija je „Nova linija za bojenje“ čija je vrednost 17,00 miliona EUR. U toku 2013. godine vršeno je tehničko-tehnološko uhodavanje Mašine za bojenje i Strečera, osvajanje tržišta za plasman bojenih proizvoda, kao i istraživanje tržišta nabavke boja i lakova.
6. I pored velikih investicionih ulaganja, Impol Seval a.d. je smanjio ukupnu kreditnu zaduženost za 2,8 miliona EUR na kraju 2013. godine u odnosu na početak godine.
7. Impol Seval a.d. je zadržao status firme koja sve obaveze prema državi, bankama, dobavljačima i zaposlenima izmiruje u roku.
8. Održana je tekuća likvidnost, što je omogućilo da se i pored rasta cene kapitala na svetskom tržištu ostvare uslovi finansiranja, koji su najpovoljniji na finansijskom tržištu Srbije (sa aspekta ročnosti, troškova kreditnih izvora, obezbeđenja...).
9. Nastavljen je proces podmlađivanja kadrova. U 2013. godini, došlo je do prirodnog odliva zaposlenih, a istovremeno izvršen je prijem 28 novih zaposlenih. Broj zaposlenih na dan 31.12.2013. godine bio je 590, a sa DOO Društvima iz sistema Impol Seval 722.
10. Nastavljeno dalje unapređenje sistema zaštite zdravlja i bezbednosti zaposlenih i podrška lokalnoj zajednici.



#### 4 OPIS OČEKIVANOG RAZVOJA DRUŠTVA U NAREDNOM PERIODU, PROMENA U POSLOVNIM POLITIKAMA DRUŠTVA I GLAVNIH RIZIKA I PRETNJI KOJIMA JE POSLOVANJE DRUŠTVA IZLOŽENO

Ključna aktivnost tokom 2014. godine biće usmerena na optimizaciju rada nove Linije za bojenje u cilju proširenja asortimana bojenih proizvoda i stvaranja uslova za investiranje u nove linije za finalizaciju bojenih traka. U ovoj godini započeće novi investicioni ciklus definisan Strategijom razvoja Impol Seval ad za period od 2014. do 2020. godine.

Usvajanjem strategije razvoja za period 2014. - 2020. godine Impol Seval a.d jasno trasira svoj put daljeg razvoja. Prema urađenim projekcijama u ovom periodu se planira investiranje dodatnih 26,5 mil. EUR iz sopstvenih sredstava, čime će se stvoriti uslovi za povećanje proizvodnje hladno valjanih proizvoda sa sadašnjih 50.000 na 65.000 tona. Povećanjem kapaciteta za proizvodnju hladno valjanih proizvoda, uz potpunu uposlenost livničkih kapaciteta i povećanje proizvodnje bojenog programa sa 12.000 tona u 2014. godini na 25.000 tona u 2020. godini Impol Seval a.d. će obezbediti stabilnost poslovanja na duži rok.

Osnovni planski zadatak u 2014. godini je ostvarenje proizvodnje od 59.000 t, od čega 50.000 t hladno valjanih proizvoda, uz ostvarenje dobiti od 3,983 miliona EUR.

*Osnovni planski ciljevi za 2014. godinu su:*

- Održati stabilnost poslovnog sistema u uslovima ozbiljne konkurencije i delovanja faktora ekonomske krize na svetskom tržištu.
- Izvršiti izmenu strukture proizvodnje u pravcu većeg učešća bojenog programa, koji obezbeđuje viši nivo novododate vrednosti.
- Povećati učešće potrošnje sekundarnih sirovina, kao pretpostavke za realizaciju proizvodnje "zelenog proizvoda", što će, u budućnosti biti pretpostavka mogućnosti izvoza na tržište Evropske unije.
- Zaštititi standard zaposlenih.
- Dosledno sprovoditi mere interne ekonomije.
- Nastaviti dalje ulaganje u investicione projekte.
- Nastaviti dalje podmlađivanje kadrova.

*Rizici i pretnje kojima je poslovanje Društva izloženo:*

- Produžavanje i produbljanje globalne ekonomske krize;
- Konkurencija stranih kompanija sa istoka sa nižom cenom proizvoda kao posledica jeftinije radne snage i povoljnijih uslova finansiranja proizvodnje.

*Ne očekuje se promena u poslovnim politikama Društva.*

#### 5 VAŽNIJI POSLOVNI DOGAĐAJI KOJI SU NASTUPILI NAKON PROTEKA POSLOVNE GODINE ZA KOJU JE IZVEŠTAJ PRIPREMLJEN

Od dana bilansiranja do dana objavljivanja predmetnog izveštaja nije bilo bitnijih poslovnih događaja, koji bi uticali na verodostojnost iskazanih finansijskih izveštaja.

#### 6 ZNAČAJNIJI POSLOVI SA POVEZANIM LICIMA

Ostvareni rezultati DOO Društava bili su u okviru planiranih. Pored redovnih poslova iz delokruga svog rada, poslovnu 2013. godinu obeležilo je i značajno učešće Impol Seval Tehnika d.o.o. u realizaciji investicionih projekata, naročito na Novoj Liniji za bojenje sa strečerom.

Ostvareni prihodi zavisnih društava od Impol Seval a.d. su:

	000 dinara	000 EUR
Impol Seval Tehnika d.o.o.	264.849	2.342
Impol Seval Final d.o.o.	31.200	276
Impol Seval PKC d.o.o.	12.100	107
Impol Seval President d.o.o.	1.022	9
<b>Ukupno:</b>	<b>309.171</b>	<b>2.734</b>

Ostvareni prihod Impol Seval a.d. od zavisnih društava iznosi:

000 dinara      000 EUR

Impol Seval Tehnika d.o.o.	112.362	993
Impol Seval Final d.o.o.	1.632	14
Impol Seval PKC d.o.o.	779	7
Impol Seval President d.o.o.	1.897	17
<b>Ukupno:</b>	<b>116.670</b>	<b>1.031</b>

## **7 AKTIVNOSTI DRUŠTVA NA POLJU ISTRAŽIVANJA I RAZVOJA**

Kod izrade Plana razvojno istraživačkih projekata Impol Seval a.d. za 2013. godinu, osim opredeljenja ka razvojnim projektima usmerenim na razvoju tehnologije proizvodnje novih proizvoda veći broj projekata odnosio se na unapređenju postojeće tehnologije u PJ Livnica kao i po prvi put na unapređenju poslovnih procesa u Impol Seval a.d.

Obzirom na navedeno opredeljenje, u Impol Seval a.d. u 2013. godini je planirana realizacija 11 razvojno istraživačkih projekata.

Tri razvojna projekta iz 2012. godine koja se odnose na Liniju za bojenje a nisu završena zbog zakasnelog starta probne proizvodnje, završena su u prvom kvartalu 2013. Navedeni projekti se odnose na osvajanje proizvodnje bojenih čeličnih traka i bojenje traka sa superpoliestetskim bojama (2 predstavljaju osvajanje potpuno novih proizvoda za Impol Seval a.d.)

Razvojni projekti za 2013. su završena i validirana i odnose se na:

- Osvajanje proizvodnje novih proizvoda za bojene trake;
- Istraživanje postojećih tehnologija topljenja, livenja i drugih procesa u Livnici unapređenja tehnologije;
- Unapređenje tehnologije proizvodnje TVT za kontejnerske folije;
- Izrada novog WEB sajta Impol Seval a.d.

## **8 PODACI O STEČENIM SOPSTVENIM AKCIJAMA**

Društvo ne poseduje sopstvene akcije. Društvo nije sticalo sopstvene akcije od sačinjavanja prethodnog godišnjeg izveštaja.

## **9 IZJAVA O PRIMENI KODEKSA KORPORATIVNOG UPRAVLJANJA**

U Impol Seval Valjaonica aluminijuma a.d. Sevojno primenjuje se Kodeks korporativnog upravljanja koji je usvojen na sednici Nadzornog odbora Društva od 27. - 28.03.2012. godine (odluka broj 1/10-3/2012).

Usvojeni Kodeks je Kodeks poslovnih pravila skupine Impol, čiji je član i Impol Seval a.d., koji je donet na sednici Uprave Impol 2000 d.d. Slovenska Bistrica, 19.01.2009. godine.

Tekst Kodeksa je javno dostupan na sajtu Društva.

Praksa korporativnog upravljanja se zasniva na doslednoj primeni zakonskih propisa i drugih pratećih propisa i akata Društva, sa ciljem blagovremene identifikacije mogućih rizika i obezbeđenjem uslova za zakonito i celishodno upravljanje rizicima u poslovanju Društva.

Posebno, praksa korporativnog upravljanja se zasniva na izveštavanju o bitnim događajima, u skladu sa zakonom kao i izveštavanju o bitnim aktivnostima unutar Društva i u odnosima sa društvima sa ograničenom odgovornošću.

Komunikacija sa zaposlenima, akcionarima i zainteresovanom javnošću je otvorena i neposredna.

Poslovni procesi su organizovani tako da se u najvećoj mogućoj meri otklanja opasnost od povreda na radu i stalno unapređuje zaštita životne i radne sredine i bezbednost i zdravlje zaposlenih.

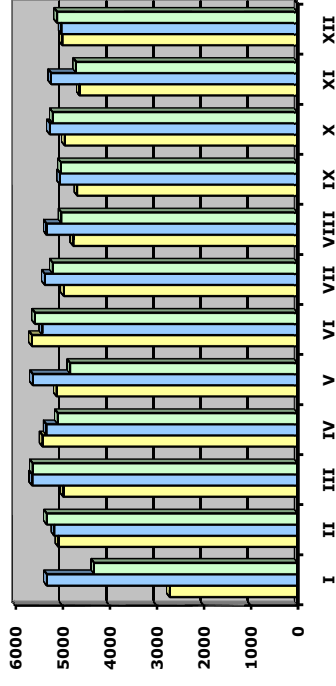
U primeni izabranog Kodeksa korporativnog upravljanja nema odstupanja.

## 10 NATURALNI POKAZATELJI

### 10.1 Proizvodnja i realizacija

Pregled planirane i ostvarene proizvodnje u 2013. godini


Meseci	Ostvareno u 2012. god. /t/		Planirano u 2013. god. /t/		Ostvareno u 2013. god. /t/			Index			
	Domaće	Izvoz	Ukupno	Domaće	Izvoz	Ukupno	Domaće	Izvoz	Ukupno	10/4	10/7
<b>1</b>	<b>2</b>	<b>3</b>	<b>4</b>	<b>5</b>	<b>6</b>	<b>7</b>	<b>8</b>	<b>9</b>	<b>10</b>	<b>11</b>	<b>12</b>
I	155	2.557	2.712	250	5.071	5.321	149	4.171	4.320	159,29	81,19
II	171	4.907	5.078	300	4.866	5.166	112	5.212	5.324	104,84	103,06
III	142	4.830	4.972	350	5.283	5.633	118	5.506	5.624	113,11	99,84
IV	183	5.233	5.416	350	4.984	5.334	131	4.961	5.092	94,02	95,46
V	198	4.917	5.115	350	5.271	5.621	173	4.655	4.828	94,39	85,89
VI	352	5.286	5.638	400	5.023	5.423	235	5.341	5.576	98,90	102,82
VII	244	4.717	4.961	400	4.969	5.369	283	4.918	5.201	104,84	96,87
VIII	294	4.468	4.762	400	4.931	5.331	192	4.824	5.016	105,33	94,09
IX	325	4.353	4.678	400	4.643	5.043	235	4.791	5.026	107,44	99,66
X	336	4.606	4.942	400	4.859	5.259	217	4.984	5.201	105,24	98,90
XI	500	4.131	4.631	350	4.881	5.231	258	4.445	4.703	101,55	89,91
XII	219	4.775	4.994	350	4.665	5.015	169	4.937	5.106	102,24	101,81
<b>I-XII</b>	<b>3.119</b>	<b>54.780</b>	<b>57.899</b>	<b>4.300</b>	<b>59.446</b>	<b>63.746</b>	<b>2.272</b>	<b>58.745</b>	<b>61.017</b>	<b>105,39</b>	<b>95,72</b>
							<b>% učešća</b>		<b>100,00</b>	<b>-</b>	<b>-</b>



□ Ostvareno u 2012. □ Planirano u 2013. □ Ostvareno u 2013.

Pregled planirane i ostvarene realizacije u 2013. godini

Meseci	Ostvareno u 2012. god. /t/		Planirano u 2013. god. /t/		Ostvareno u 2013. god. /t/			Index			
	Domaće	Izvoz	Ukupno	Domaće	Izvoz	Ukupno	Domaće	Izvoz	Ukupno	10/4	10/7
<b>1</b>	<b>2</b>	<b>3</b>	<b>4</b>	<b>5</b>	<b>6</b>	<b>7</b>	<b>8</b>	<b>9</b>	<b>10</b>	<b>11</b>	<b>12</b>
I	156	4.545	4.701	250	5.071	5.321	167	5.693	5.860	124,65	110,13
II	155	3.860	4.015	300	4.866	5.166	131	4.828	4.959	123,51	95,99
III	225	4.777	5.002	350	5.283	5.633	198	5.044	5.242	104,80	93,06
IV	165	4.565	4.730	350	4.984	5.334	176	5.120	5.296	111,97	99,29
V	248	5.394	5.642	350	5.271	5.621	171	5.045	5.216	92,45	92,79
VI	299	4.796	5.095	400	5.023	5.423	232	4.703	4.935	96,86	91,00
VII	227	5.790	6.017	400	4.969	5.369	260	5.572	5.832	96,93	108,62
VIII	308	4.172	4.480	400	4.931	5.331	235	4.355	4.590	102,46	86,10
IX	323	4.645	4.968	400	4.643	5.043	256	5.156	5.412	108,94	107,32
X	358	4.667	5.025	400	4.859	5.259	276	5.325	5.601	111,46	106,50
XI	259	4.406	4.665	350	4.881	5.231	208	4.307	4.515	96,78	86,31
XII	194	2.815	3.009	350	4.665	5.015	170	2.898	3.068	101,96	61,18
<b>I-XII</b>	<b>2.917</b>	<b>54.432</b>	<b>57.349</b>	<b>4.300</b>	<b>59.446</b>	<b>63.746</b>	<b>2.480</b>	<b>58.046</b>	<b>60.526</b>	<b>105,54</b>	<b>94,95</b>

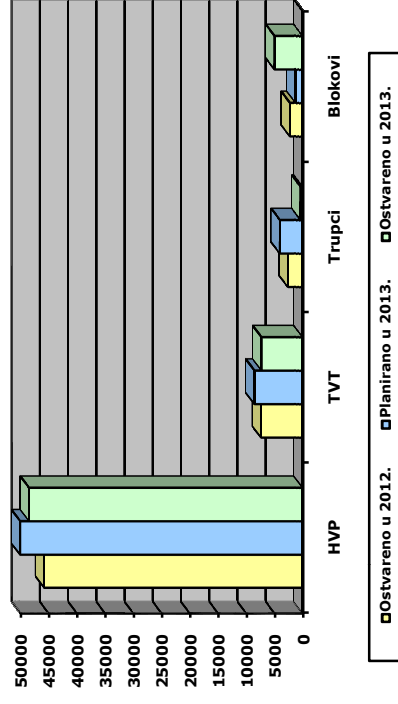


□ Ostvareno u 2012. □ Planirano u 2013. □ Ostvareno u 2013.

## 10.2 Proizvodnja i realizacija po načinu obrade

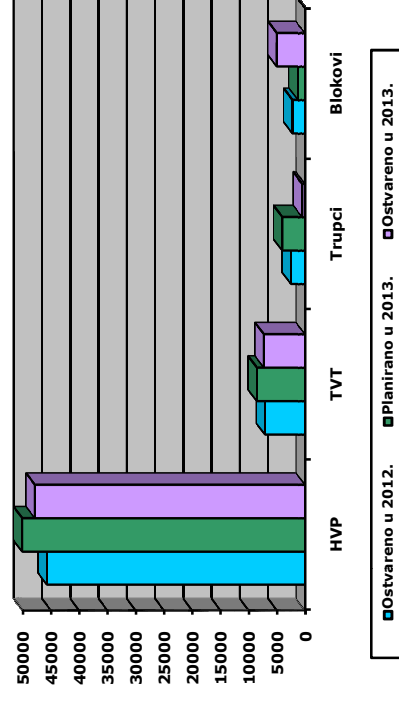
Pregled planirane i ostvarene proizvodnje u 2013. godini – po načinu obrade

Proizvodni	Ostvareno u 2012. god. /t/			Planirano u 2013. god. /t/			Ostvareno u 2013. god. /t/			Index	
	Domaće	Izvoz	Ukupno	Domaće	Izvoz	Ukupno	Domaće	Izvoz	Ukupno	10/4	10/7
1	2	3	4	5	6	7	8	9	10	11	12
1.HVP	3.119	42.639	45.758	4.300	45.700	50.000	2.272	46.161	48.433	105,85	96,87
2.TVT	0	7.346	7.346	0	8.505	8.505	0	7.277	7.277	99,06	85,56
3.Trupci	0	2.572	2.572	0	4.000	4.000	0	358	358	13,92	8,95
4.Blokovi	0	2.223	2.223	0	1.241	1.241	0	4.949	4.949	222,63	398,79
5.Ukupno (2+3+4)	0	12.141	12.141	0	13.746	13.746	0	12.584	12.584	103,65	91,55
<b>Ukupno 1+5</b>	<b>3.119</b>	<b>54.780</b>	<b>57.899</b>	<b>4.300</b>	<b>59.446</b>	<b>63.746</b>	<b>2.272</b>	<b>58.745</b>	<b>61.017</b>	<b>105,39</b>	<b>95,72</b>



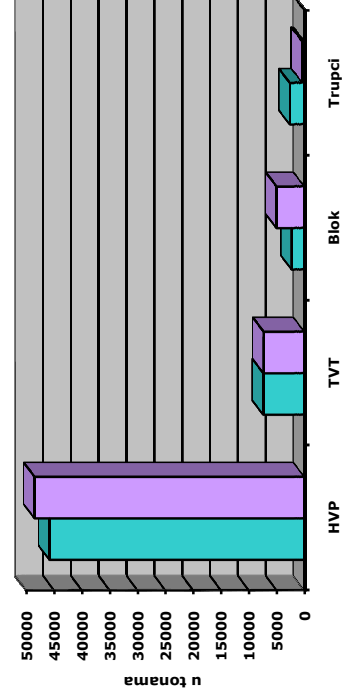
Pregled planirane i ostvarene realizacije u 2013. godini – po načinu obrade

Proizvodni	Ostvareno u 2012. god. /t/			Planirano u 2013. god. /t/			Ostvareno u 2013. god. /t/			Index	
	Domaće	Izvoz	Ukupno	Domaće	Izvoz	Ukupno	Domaće	Izvoz	Ukupno	10/4	10/7
1	2	3	4	5	6	7	8	9	10	11	12
1.HVP	2.917	42.742	45.659	4.300	45.700	50.000	2.480	45.300	47.780	104,65	95,56
2.TVT	0	7.051	7.051	0	8.505	8.505	0	7.282	7.282	103,28	85,62
3.Trupci	0	2.439	2.439	0	4.000	4.000	0	491	491	20,13	12,28
4.Blokovi	0	2.200	2.200	0	1.241	1.241	0	4.973	4.973	226,05	400,73
5.Ukupno (2+3+4)	0	11.690	11.690	0	13.746	13.746	0	12.746	12.746	109,03	92,73
<b>Ukupno 1+5</b>	<b>2.917</b>	<b>54.432</b>	<b>57.349</b>	<b>4.300</b>	<b>59.446</b>	<b>63.746</b>	<b>2.480</b>	<b>58.046</b>	<b>60.526</b>	<b>105,54</b>	<b>94,95</b>



Pregled ostvarene proizvodnje po načinu obrade za period 2012- 2013. godini

Mesec	2012				2013					
	HVP	TVT	Trupci	Blok	Ukupno	HVP	TVT	Trupci	Blok	Ukupno
I	2.533.232	0	179.126	0	2.712.358	3.670.349	495.515	0	154.322	4.320.186
II	3.802.649	1.275.612	0	0	5.078.261	4.098.503	617.203	358.108	249.962	5.323.776
III	4.151.362	502.028	318.146	0	4.971.536	4.329.673	588.298	0	706.625	5.624.596
IV	4.131.139	728.638	253.289	302.519	5.415.585	3.804.212	693.425	0	593.950	5.091.587
V	3.403.019	593.943	307.812	810.826	5.115.600	3.555.024	870.823	0	401.530	4.827.377
VI	4.459.041	605.438	273.128	301.438	5.639.045	4.225.903	660.523	0	689.240	5.575.666
VII	3.889.872	621.419	252.134	196.762	4.960.187	4.324.787	678.575	0	197.990	5.201.352
VIII	4.034.323	590.780	136.448	0	4.761.551	3.964.030	457.386	0	594.762	5.016.178
IX	3.697.125	708.745	271.736	0	4.677.606	4.031.213	496.434	0	498.888	5.026.535
X	4.018.890	496.442	221.296	205.240	4.941.868	4.099.205	703.454	0	397.996	5.200.655
XI	3.789.362	615.662	226.320	0	4.631.344	4.056.176	394.337	0	253.464	4.703.977
XII	3.847.211	607.048	133.146	406.862	4.994.267	4.273.876	621.621	0	209.626	5.105.123
<b>I-XII</b>	<b>45.757.225</b>	<b>7.345.755</b>	<b>2.572.581</b>	<b>2.223.647</b>	<b>57.899.208</b>	<b>48.432.951</b>	<b>7.277.594</b>	<b>358.108</b>	<b>4.948.355</b>	<b>61.017.008</b>



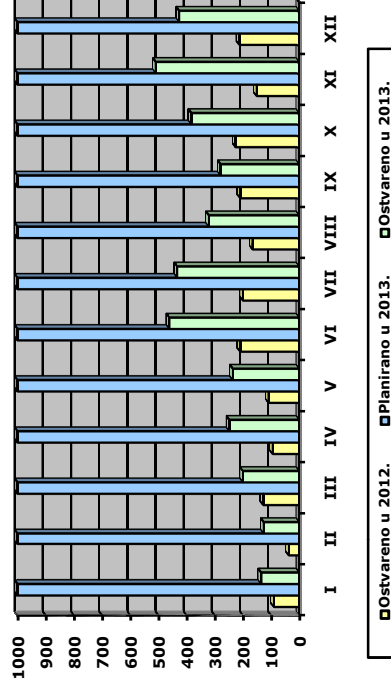
■ Ostvareno u 2012. ■ Ostvareno u 2013.



### 10.3 Proizvodnja i realizacija – bojeni proizvodi

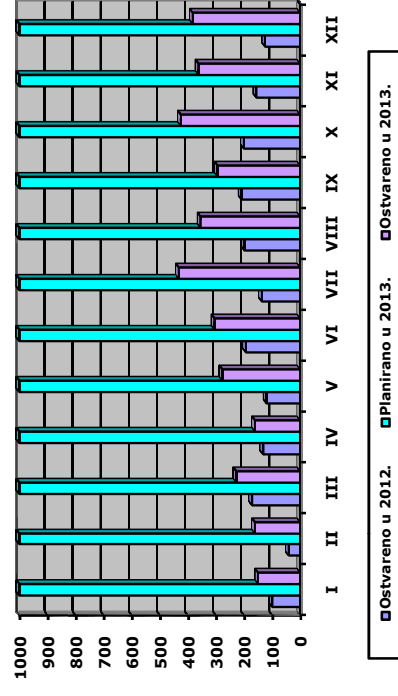
Pregled planirane i ostvarene proizvodnje u 2013. godini

Meseci	Ostvareno u 2012. god. /t/		Planirano u 2013. god. /t/		Ostvareno u 2013. god. /t/		Index				
	Domaće	Izvoz	Ukupno	Domaće	Izvoz	Domaće	Izvoz	Ukupno	10/4	10/7	12
<b>1</b>	<b>2</b>	<b>3</b>	<b>4</b>	<b>5</b>	<b>6</b>	<b>7</b>	<b>8</b>	<b>9</b>	<b>10</b>	<b>11</b>	<b>12</b>
I	56	34	90	150	850	1.000	62	73	135	150,00	13,50
II	14	23	37	150	850	1.000	26	100	126	340,54	12,60
III	59	68	127	200	800	1.000	37	163	200	157,48	20,00
IV	49	45	94	200	800	1.000	53	195	248	263,83	24,80
V	77	31	108	200	800	1.000	98	138	236	218,52	23,60
VI	135	74	209	200	800	1.000	91	370	461	220,57	46,10
VII	85	115	200	200	800	1.000	132	301	433	216,50	43,30
VIII	114	51	165	200	800	1.000	93	228	321	194,55	32,10
IX	97	112	209	200	800	1.000	45	234	279	133,49	27,90
X	86	140	226	200	800	1.000	35	348	383	169,47	38,30
XI	73	78	151	150	850	1.000	77	432	509	337,09	50,90
XII	59	153	212	150	850	1.000	76	350	426	200,94	42,60
<b>I-XII</b>	<b>904</b>	<b>924</b>	<b>1.828</b>	<b>2.200</b>	<b>9.800</b>	<b>12.000</b>	<b>825</b>	<b>2.932</b>	<b>3.757</b>	<b>205,53</b>	<b>31,31</b>



Pregled planirane i ostvarene realizacije u 2013. godini

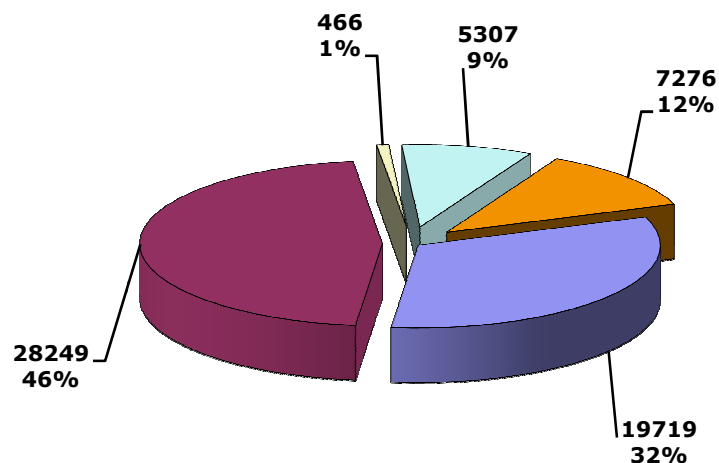
Meseci	Ostvareno u 2012. god. /t/		Planirano u 2013. god. /t/		Ostvareno u 2013. god. /t/		Index				
	Domaće	Izvoz	Ukupno	Domaće	Izvoz	Domaće	Izvoz	Ukupno	10/4	10/7	12
<b>1</b>	<b>2</b>	<b>3</b>	<b>4</b>	<b>5</b>	<b>6</b>	<b>7</b>	<b>8</b>	<b>9</b>	<b>10</b>	<b>11</b>	<b>12</b>
I	50	49	99	150	850	1.000	59	91	150	151,52	15,00
II	21	20	41	150	850	1.000	31	130	161	392,68	16,10
III	90	81	171	200	800	1.000	54	173	227	132,75	22,70
IV	61	71	132	200	800	1.000	42	119	161	121,97	16,10
V	88	32	120	200	800	1.000	66	211	277	230,83	27,70
VI	131	62	193	200	800	1.000	102	203	305	158,03	30,50
VII	70	66	136	200	800	1.000	92	340	432	317,65	43,20
VIII	114	84	198	200	800	1.000	108	247	355	179,29	35,50
IX	96	113	209	200	800	1.000	81	213	294	140,67	29,40
X	96	104	200	200	800	1.000	73	352	425	212,50	42,50
XI	53	103	156	150	850	1.000	44	318	362	232,05	36,20
XII	52	73	125	150	850	1.000	58	325	383	306,40	38,30
<b>I-XII</b>	<b>922</b>	<b>858</b>	<b>1.780</b>	<b>2.200</b>	<b>9.800</b>	<b>12.000</b>	<b>810</b>	<b>2.722</b>	<b>3.532</b>	<b>198,43</b>	<b>29,43</b>



Mesečno ostvarenje planirane proizvodnje po asortimanu  
za period I-XII 2013. god.

Tržište	Asortiman	Ostvareno	Plan	Ostvareno	Index	
		I-XII 2012.	I-XII 2013.	I-XII 2013.	5/3	5/4
1	2	3	4	5	6	7
Domaće	Traka nebojena	1.029	1.280	448	43,54	35,00
	Traka bojena	343	2.200	374	109,04	17,00
	Traka tanka nebojena	427	0	316	74,00	-
	Traka tanka bojena	551	0	443	80,40	-
	Traka orebrena	82	0	0	-	-
	Rondelice	0	0	56	-	-
	Lim nebojen	548	760	479	87,41	63,03
	Lim bojen	10	0	8	80,00	-
	Lim orebren	100	60	123	123,00	205,00
	Profil nebojen	0	0	0	-	-
	Profil bojen	0	0	0	-	-
	Ploča	29	0	25	86,21	-
	Blok	0	0	0	-	-
	Liveni trupci	0	0	0	-	-
<b>Ukupno domaće:</b>		<b>3.119</b>	<b>4.300</b>	<b>2.272</b>	<b>72,84</b>	<b>52,84</b>
Izvoz	Traka nebojena	14.580	6.720	15.476	106,15	230,30
	Traka bojena	795	9.800	2.390	300,63	24,39
	Traka tanka nebojena	88	0	215	244,32	-
	Traka tanka bojena	36	0	52	144,44	-
	Traka orebrena	0	0	5	-	-
	TVT	6.072	8.505	6.240	102,77	73,37
	TVT za foil stock	1.274	0	1.036	81,32	-
	Lim nebojen	22.305	25.040	22.564	101,16	90,11
	Lim bojen	93	0	490	526,88	-
	Lim orebren	4.048	3.540	4.585	113,27	129,52
	Profili	0	0	0	-	-
	Profili bojeni	0	0	0	-	-
	Ploča	694	600	385	55,48	64,17
	Blok	2.223	1.241	4.949	222,63	398,79
Liveni trupci	2.572	4.000	358	13,92	8,95	
<b>Ukupno izvoz:</b>		<b>54.780</b>	<b>59.446</b>	<b>58.745</b>	<b>107,24</b>	<b>98,82</b>
<b>Ukupno :</b>		<b>57.899</b>	<b>63.746</b>	<b>61.017</b>	<b>105,39</b>	<b>95,72</b>

Proizvodnja po asortimanu za period I-XII 2013. godine u tonama

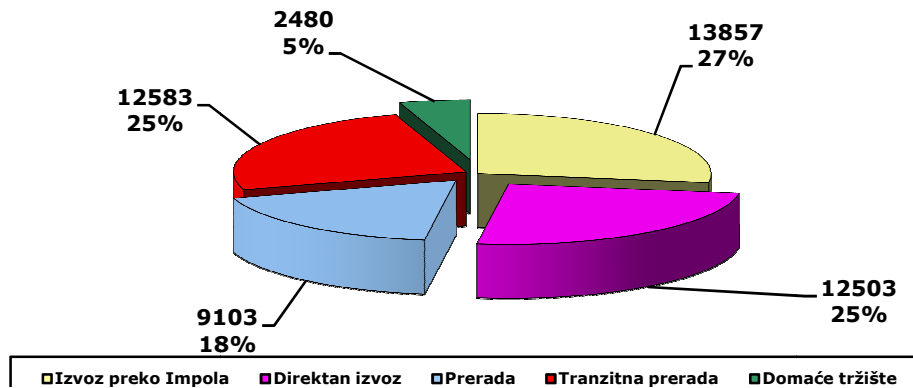


Trake
  Limovi
  Ostalo (ploče, rondelice)
  Blokovi i trupci
  TVT

#### 10.4 Struktura realizacije po tržištima

Red. br.	O p i s	Količina /kg./	Vrednost		EUR/t	
			Dinari	EUR		
	<b>Izvoz preko Impol d.o.o.</b>	<b>13.856.692</b>	<b>3.534.858.472</b>	<b>31.293.861</b>	<b>2.258</b>	
<b>I</b>	1	Austrija	8.447	2.317.081	20.760	2.458
	2	Bosna i Hercegovina	26.272	7.878.942	69.175	2.633
	3	Bugarska	7.178	1.858.227	16.649	2.319
	4	Hrvatska	437.940	121.131.308	1.073.574	2.451
	5	Mađarska	970.595	253.767.778	2.249.301	2.317
	6	Makedonija	33.260	8.263.516	72.528	2.181
	7	Nemačka	10.630.669	2.702.245.754	23.909.019	2.249
	8	Slovenija	0	-927.550	-8.282	-
	9	Švajcarska	1.742.331	438.323.416	3.891.136	2.233
<b>I a</b>	<b>Od toga bojeno:</b>	<b>232.728</b>	<b>71.878.359</b>	<b>635.084</b>	<b>2.729</b>	
	<b>Direktan izvoz-Impol Seval</b>	<b>22.502.998</b>	<b>6.008.576.060</b>	<b>53.174.000</b>	<b>2.363</b>	
<b>II</b>	10	Belgija	19.486	5.557.913	48.737	2.501
	11	Belorusija	1.345.195	361.713.666	3.198.803	2.378
	12	Bosna i Hercegovina	232.395	66.460.655	587.512	2.528
	13	Bugarska	93.740	26.820.196	237.719	2.536
	14	Crna Gora	11.917	3.244.038	29.153	2.446
	15	Češka	95.590	25.475.055	222.788	2.331
	16	Finska	14.319	4.765.334	41.829	2.921
	17	Francuska	23.762	6.391.848	57.285	2.411
	18	Holandija	360.629	113.351.504	1.000.696	2.775
	19	Hrvatska	141.346	40.672.836	358.447	2.536
	20	Italija	6.879.026	1.822.115.805	16.133.677	2.345
	21	Makedonija	97.257	26.460.012	234.513	2.411
	22	Nemačka	1.906.162	494.606.316	4.372.197	2.294
	23	Poljska	165.490	49.968.568	438.060	2.647
	24	Rumunija	54.788	14.496.852	128.482	2.345
	25	Rusija	7.285.958	2.212.038.572	19.564.410	2.685
	26	Slovačka	11.142	3.268.890	28.628	2.569
	27	Slovenija (TVT, trupci i blokovi)	3.642.955	697.970.822	6.197.272	1.701
	28	Slovenija HVP	6.954	2.736.581	24.259	3.488
	29	Španija	16.220	4.385.573	39.419	2.430
	30	Švedska	1.543	480.404	4.224	2.738
	31	Turska	41.998	9.885.615	86.538	2.061
	32	Ukrajina	55.126	15.709.005	139.354	2.528
	<b>II a</b>	<b>Od toga bojeno:</b>	<b>2.452.571</b>	<b>778.977.655</b>	<b>6.864.773</b>	<b>2.799</b>
<b>III (I+II)</b>	<b>Ukupno redovan izvoz:</b>	<b>36.359.690</b>	<b>9.543.434.532</b>	<b>84.467.861</b>	<b>2.323</b>	
<b>IIIa (Ia+IIa)</b>	<b>Od toga bojeno:</b>	<b>2.685.299</b>	<b>850.856.014</b>	<b>7.499.857</b>	<b>2.793</b>	
<b>IV</b>	<b>Prerada</b>	<b>9.102.929</b>	<b>291.143.815</b>	<b>2.579.830</b>	<b>283</b>	
	33	Slovenija	9.102.929	291.143.815	2.579.830	283
<b>IV a</b>	<b>Od toga bojeno:</b>	<b>0</b>	<b>0</b>	<b>0</b>	<b>0</b>	
	<b>Tranzitna prerada</b>	<b>12.583.256</b>	<b>840.537.566</b>	<b>7.438.869</b>	<b>591</b>	
<b>V</b>	34	Austrija	192.127	14.867.488	132.321	689
	35	Belgija	626.714	40.472.374	359.778	574
	36	Bugarska	2.079	129.509	1.127	542
	37	Češka	385.729	21.773.874	192.473	499
	38	Danska	567.424	38.620.561	342.615	604
	39	Finska	6.289	454.861	3.993	635
	40	Francuska	2.715.176	198.070.092	1.751.517	645
	41	Holandija	1.731.537	129.631.283	1.146.816	662
	42	Hrvatska	18.063	1.926.020	16.926	937
	43	Italija	1.730.910	87.005.853	767.492	443
	44	Nemačka	2.398.802	165.273.707	1.463.639	610
	45	Poljska	346.321	21.434.911	189.891	548
	46	Slovačka	61.295	4.339.061	38.327	625
	47	Slovenija	680.248	43.382.871	384.308	565
	48	Španija	1.010.380	66.489.165	588.878	583
	49	Švedska	2.583	167.672	1.470	569
	50	Velika Britanija	107.579	6.498.265	57.299	533
<b>V a</b>	<b>Od toga bojeno:</b>	<b>36.075</b>	<b>4.479.406</b>	<b>39.443</b>	<b>1.093</b>	
<b>VI (IV+V)</b>	<b>Ukupno prerada:</b>	<b>21.686.185</b>	<b>1.131.681.381</b>	<b>10.018.699</b>	<b>462</b>	
<b>VIa (IVa+Va)</b>	<b>Od toga bojeno:</b>	<b>36.075</b>	<b>4.479.406</b>	<b>39.443</b>	<b>1.093</b>	
<b>VII (III + VI)</b>	<b>Ukupno:</b>	<b>58.045.875</b>	<b>10.675.115.912</b>	<b>94.486.560</b>	<b>1.629</b>	
<b>VIIa (IIIa + VIa)</b>	<b>Od toga bojeno:</b>	<b>2.721.374</b>	<b>855.335.421</b>	<b>7.539.300</b>	<b>2.770</b>	
<b>VIII</b>	<b>Šljaka izvoz:</b>	<b>2.350.134</b>	<b>128.734.370</b>	<b>1.134.628</b>	<b>483</b>	
<b>IX (VII + VIII)</b>	<b>Ukupno izvoz:</b>	<b>60.396.009</b>	<b>10.803.850.282</b>	<b>95.621.188</b>	<b>-</b>	
<b>X</b>	<b>51</b> Domaće tržište	<b>2.480.209</b>	<b>831.679.492</b>	<b>7.353.917</b>	<b>2.965</b>	
<b>Xa</b>	<b>Od toga bojeno:</b>	<b>810.669</b>	<b>314.588.143</b>	<b>2.781.667</b>	<b>3.431</b>	
<b>XI</b>	<b>52</b> Šljaka domaća	<b>2.133.344</b>	<b>114.489.946</b>	<b>1.012.349</b>	<b>475</b>	
<b>XII (X + XI)</b>	<b>Ukupno domaće:</b>	<b>4.613.553</b>	<b>946.169.438</b>	<b>8.366.266</b>	<b>-</b>	
<b>XIII (IX+XII)</b>	<b>Ukupno izvoz+domaće:</b>	<b>65.009.562</b>	<b>11.750.019.720</b>	<b>103.987.454</b>	<b>-</b>	
<b>XIIIa(VIIa+Xa)</b>	<b>Od toga bojeno:</b>	<b>3.532.043</b>	<b>1.169.923.564</b>	<b>10.320.967</b>	<b>-</b>	

Struktura realizacije po tržištima u periodu I-XII 2013. godine u tonama



Pregled realizacije u 2013. godini po vrstama posla

O p i s	kg	%	din.	eur
Izvoz preko Impol d.o.o.-HVP	13.856.692	21,31	3.534.858.472	31.293.861
Direktan izvoz-HVP	18.860.043	29,01	5.310.605.238	46.976.728
Direktan izvoz-TVT, trupci i blokovi	3.642.955	5,60	697.970.822	6.197.272
<b>Ukupno redovan izvoz:</b>	<b>36.359.690</b>	<b>55,93</b>	<b>9.543.434.532</b>	<b>84.467.861</b>
Prerada za potrebe Impola	9.102.929	14,00	291.143.815	2.579.830
Tranzitna prerada-HVP	12.583.256	19,36	840.537.566	7.438.869
<b>Ukupno prerada:</b>	<b>21.686.185</b>	<b>33,36</b>	<b>1.131.681.381</b>	<b>10.018.699</b>
Šljaka izvoz	2.350.134	3,62	128.734.370	1.134.628
<b>Ukupno izvoz:</b>	<b>60.396.009</b>	<b>92,90</b>	<b>10.803.850.283</b>	<b>95.621.188</b>
Domaće tržište	<b>2.480.209</b>	<b>3,82</b>	<b>831.679.492</b>	<b>7.353.917</b>
Šljaka domaća	2.133.344	3,28	114.489.946	1.012.349
<b>Ukupno domaće:</b>	<b>4.613.553</b>	<b>7,10</b>	<b>946.169.438</b>	<b>8.366.266</b>
<b>Ukupno:</b>	<b>65.009.562</b>		<b>11.750.019.721</b>	<b>103.987.454</b>

Pregled realizacije HVP u 2013. godini

O p i s	kg	%	din.	eur
Tranzitni poslovi	26.439.948	55,34	4.375.396.038	38.732.730
Prodaja Seval	21.340.252	44,66	6.142.284.730	54.330.645
<b>Ukupno:</b>	<b>47.780.200</b>		<b>10.517.680.768</b>	<b>93.063.375</b>

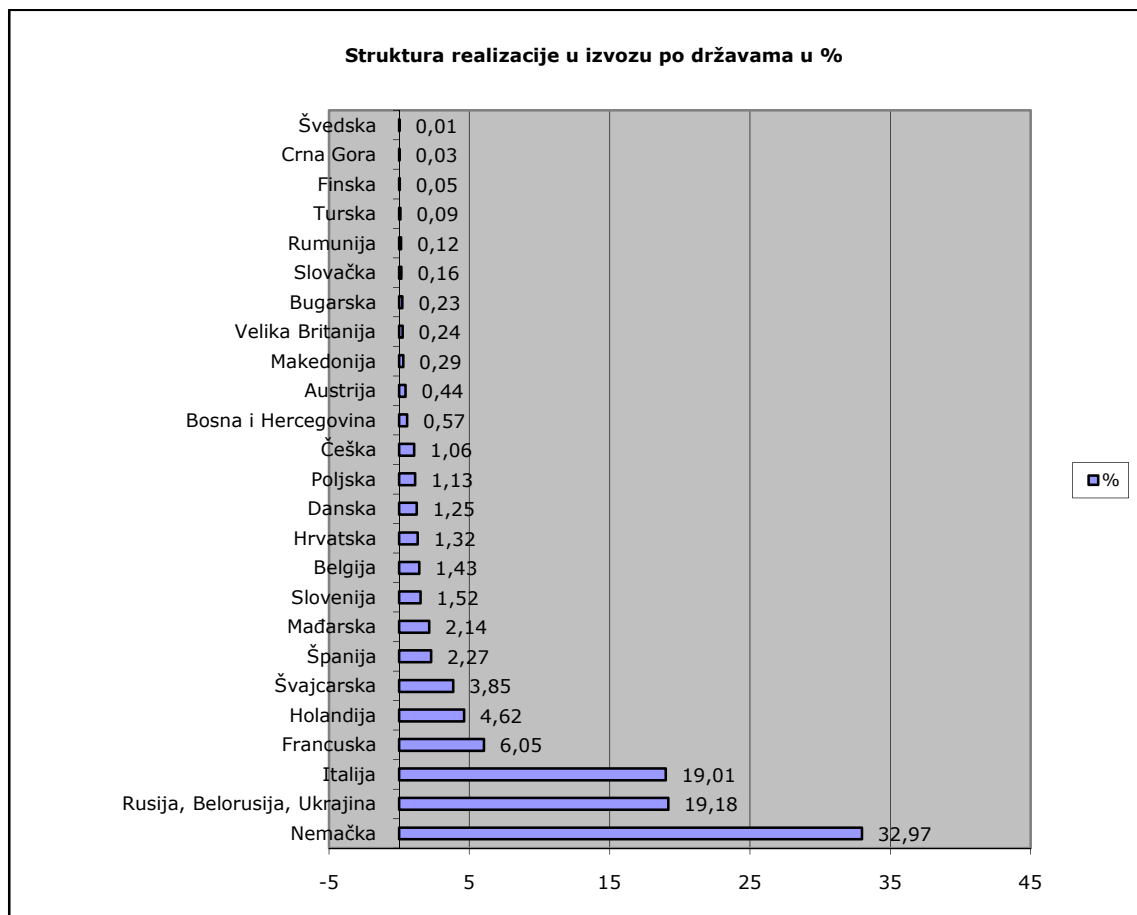
Pregled ukupne realizacije u 2013. godini

O p i s	kg	%	din.	eur
Tranzitni poslovi	26.439.948	40,67	4.375.396.038	38.732.730
Prodaja Seval	24.983.207	38,43	6.840.255.552	60.527.917
Za Impol (redovno+prerada)	9.102.929	14,00	291.143.815	2.579.830
Šljaka (domaće i izvoz)	4.483.478	6,90	243.224.316	2.146.977
<b>Ukupno:</b>	<b>65.009.562</b>		<b>11.750.019.721</b>	<b>103.987.454</b>

U tabeli je prikazana realizacija izvoza HVP, po državama, kao i struktura realizacije po količini

Država	kg	%	eur
Nemačka	14.935.633	32,97	29.744.855
Rusija, Belorusija, Ukrajina	8.686.279	19,18	22.902.567
Italija	8.609.936	19,01	16.901.168
Francuska	2.738.938	6,05	1.808.802
Holandija	2.092.166	4,62	2.147.511
Švajcarska	1.742.331	3,85	3.891.136
Španija	1.026.600	2,27	628.296
Mađarska	970.595	2,14	2.249.301
Slovenija	687.202	1,52	400.285
Belgija	646.200	1,43	408.515
Hrvatska	597.349	1,32	1.448.947
Danska	567.424	1,25	342.615
Poljska	511.811	1,13	627.950
Češka	481.319	1,06	415.262
Bosna i Hercegovina	258.667	0,57	656.687
Austrija	200.574	0,44	153.081
Makedonija	130.517	0,29	307.041
Velika Britanija	107.579	0,24	57.299
Bugarska	102.997	0,23	255.495
Slovačka	72.437	0,16	66.956
Rumunija	54.788	0,12	128.482
Turska	41.998	0,09	86.538
Finska	20.608	0,05	45.822
Crna Gora	11.917	0,03	29.153
Švedska	4.126	0,01	5.694
<b>Ukupno:</b>	<b>45.299.991</b>		<b>85.709.458</b>

**Napomena:** Vrednost obuhvata redovan i preradni oblik posla





### 10.5 Pregled nabavljenih i utrošenih sirovina

#### Stanje metala na dan 31.12.2012. i 31.12.2013. godine – sopstveni metal

N a z i v	31.12.2012. godina					31.12.2013. godina				
	Količina /t/	Vrednost u 000		Prosečna cena		Količina /t/	Vrednost u 000		Prosečna cena	
		dinari	EUR	din/t	EUR/t		dinari	EUR	din/t	EUR/t
1.Sirovine	1.040	205.348	1.806	197.450	1.736	758	162.028	1.413	213.661	1.864
-Al ingoti i blokovi	23	4.205	37	182.826	1.608	373	66.193	577	177.351	1.547
-Predlegure	210	67.851	597	323.100	2.841	281	79.789	696	284.078	2.478
-Sekund. sirov.	794	129.612	1.140	163.239	1.435	100	14.765	129	147.880	1.290
-Ostalo-Al trake za V9	13	3.680	32	283.077	2.489	4	1.281	11	291.360	2.541
2.Interni povratni materijal	326	58.922	518	180.742	1.589	131	19.033	166	145.567	1.270
3.Proizvodnja u toku	1.179	282.803	2.487	239.867	2.109	1.397	344.658	3.006	246.678	2.152
4.Gotovi proizvodi	3.751	917.703	8.070	244.656	2.151	3.999	996.127	8.689	249.123	2.173
<b>5.Ukupno (1+2+3+4)</b>	<b>6.296</b>	<b>1.464.776</b>	<b>12.881</b>	<b>232.652</b>	<b>2.046</b>	<b>6.285</b>	<b>1.521.846</b>	<b>13.275</b>	<b>242.146</b>	<b>2.112</b>
6.Sirovine Če	89	7.682	68	86.315	759	0	0	0	-	-
7. Proizvodnja u toku ČE	0	0	0	0	0	55	4.119	36	75.270	657
8.Gotovi proizvodi ČE	0	0	0	-	-	180	15.306	134	85.100	742
<b>9. Ukupno (6+7+8)</b>	<b>89</b>	<b>7.682</b>	<b>68</b>	<b>86.315</b>	<b>759</b>	<b>235</b>	<b>19.425</b>	<b>169</b>	<b>82.807</b>	<b>722</b>
<b>10. Ukupno (5+9)</b>	<b>6.385</b>	<b>-</b>	<b>-</b>	<b>-</b>	<b>-</b>	<b>6.519</b>	<b>-</b>	<b>-</b>	<b>-</b>	<b>-</b>

#### Stanje metala na dan 31.12.2012. i 31.12.2013. godine – prerada

N a z i v	31.12.2012. godina					31.12.2013. godina				
	Količina /t/	Vrednost u 000		Prosečna cena		Količina /t/	Vrednost u 000		Prosečna cena	
		dinari	EUR	din/t	EUR/t		dinari	EUR	din/t	EUR/t
Sirovine	168	0	0	0	0	0	0	0	-	-
Proizvodnja u toku	1.331	37.118	326	27.887	245	968	34.561	301	35.700	311
Gotovi proizvodi	1.461	58.184	512	39.825	350	1.705	67.621	590	39.670	346
<b>U k u p n o:</b>	<b>2.960</b>	<b>95.302</b>	<b>838</b>	<b>32.197</b>	<b>283</b>	<b>2.673</b>	<b>102.182</b>	<b>891</b>	<b>38.232</b>	<b>333</b>

**Ukupne zalihe metala i struktura, na dan 31.12.**

Naziv	2012		2013	
	t	%	t	%
Sirovine	1.208	13,05	758	8,46
Interni povratni materijal	326	3,52	131	1,46
Proizvodnja u toku	2.510	27,12	2.365	26,40
Gotovi proizvodi	5.212	56,31	5.704	63,67
<b>U k u p n o:</b>	<b>9.256</b>		<b>8.958</b>	
Sirovine ČE	89	100,00	0	0,00
Proizvodnja u toku ČE	0	0,00	55	23,40
Gotovi proizvodi ČE	0	0,00	180	76,60
<b>U k u p n o:</b>	<b>89</b>		<b>235</b>	

**Pregled nabavljenih i utrošenih sirovina u periodu I-XII 2013.g**

R. br.	N a z i v	Nabavljeno		Utrošeno	
		Količina /t/	Struktura /%/	Količina /t/	Struktura /%/
1.	Al ingoti	28.820	67,85	28.470	66,59
2.	Al blokovi	0	0,00	0	0,00
3.	Predlegure	1.387	3,27	1.318	3,08
4.	Sekundarne sirovine	12.267	28,88	12.961	30,31
5.	Ostalo-Al trake za V9	0	0,00	8	0,02
<b>Ukupno redovno:</b>		<b>42.475</b>	<b>100,00</b>	<b>42.758</b>	<b>100,00</b>
<b>Ukupno prerada:</b>		<b>21.399</b>		<b>21.567</b>	
<b>U k u p n o:</b>		<b>63.873</b>		<b>64.324</b>	
6.	Čelične trake	1.079		1.168	
<b>U k u p n o:</b>		<b>64.952</b>		<b>65.493</b>	

**Pregled nabavljenih sirovina po godinama**

Naziv	2012		2013	
	Nabavljeno	%	Nabavljeno	%
Al ingoti	48.612	77,59	50.219	78,62
Al blokovi	0	0,00	0	0,00
Predlegure	1.443	2,30	1.387	2,17
Sekundarne sirovine	12.594	20,10	12.267	19,21
<b>U k u p n o:</b>	<b>62.649</b>		<b>63.873</b>	
Čelične trake	102		1.079	
	<b>62.751</b>		<b>64.952</b>	

U periodu I-XII 2013. godine nastalo je 4.247 t šljake, a otpremljeno 4.532 t.

**10.6 Prosečne cene inputa i outputa u periodu I-XII 2013. god.**

Prosečan kurs EUR 113,0934

Red. broj	Opis	Jedinica mere	Količina	Vrednost		Prosečna cena	
				u hilj. din.	u hilj. eur	din/JM	eur/JM
<b>1</b>	<b>Realizacija</b>						
1.1.	Izvoz preko Impol d.o.o.	t	13.857	3.534.858	31.294	255.101	2.258,39
1.2.	Direktan izvoz Seval a.d.	t	22.492	6.005.307	53.145	266.999	2.362,87
1.3.	Domaće tržište	t	2.480	831.679	7.354	335.326	2.965,04
1.4.	Prerada	t	21.686	1.131.681	10.019	52.184	461,99
	<b>Ukupno (bez prerade)</b>	<b>t</b>	<b>38.829</b>	<b>10.371.845</b>	<b>91.710</b>	<b>267.118</b>	<b>2.361,92</b>
<b>2</b>	<b>Sirovine</b>	<b>t</b>	<b>42.758</b>	<b>7.655.130</b>	<b>67.689</b>	<b>179.035</b>	<b>1.583,07</b>
<b>3</b>	<b>Energenti</b>			<b>885.073</b>	<b>7.826</b>		
3.1.	Prirodni gas	Sm <sup>3</sup>	18.113.512	711.722	6.293	39,29	0,347
3.2.	Električna energija	kWh	38.497	173.352	1.533	4,50	0,0398

**11 KADROVI**

Kvalifikaciona struktura zaposlenih je povoljna imajući u vidu da 64% zaposlenih čini visoko-kvalifikovana i kvalifikovana radna snaga.

Prosečna starosna struktura zaposlenih Društva od preko 45 godina zahteva prijem mlađih i stručnih kadrova koji će biti sposobni i spremni za postizanje dobrih rezultata koje Impol Seval a.d. postavlja sebi za cilj.

**Stanje zaposlenih na dan 31.12.2013.**

Opis	2012	%	2013	%
Uprava Društva	12	2,04	12	2,03
PJ Livnica	134	22,83	135	22,88
PJ Valjaonica	260	44,29	264	44,75
PJ Linija za bojenje	22	3,75	21	3,56
Sektor kvaliteta	28	4,77	28	4,75
Sektor marketinga	65	11,07	65	11,02
Sektor infrastrukture	52	8,86	53	8,98
Zajednički poslovi	14	2,39	12	2,03
<b>Ukupno Impol Seval</b>	<b>587</b>	<b>80,85</b>	<b>590</b>	<b>81,72</b>
<b>Impol Seval Final</b>	<b>26</b>	<b>3,58</b>	<b>24</b>	<b>3,32</b>
<b>Impol Seval PKC</b>	<b>11</b>	<b>1,52</b>	<b>11</b>	<b>1,52</b>
<b>Impol Seval Tehnika</b>	<b>92</b>	<b>12,67</b>	<b>87</b>	<b>12,05</b>
<b>Impol Seval President</b>	<b>10</b>	<b>1,38</b>	<b>10</b>	<b>1,39</b>
<b>U K U P N O :</b>	<b>726</b>		<b>722</b>	

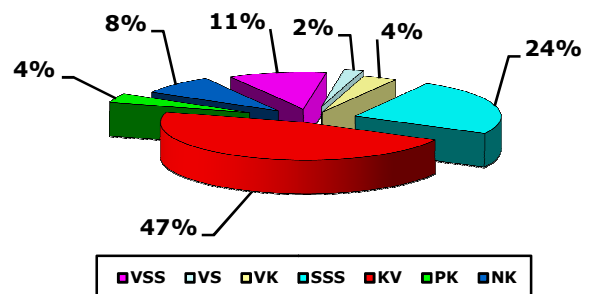
**Zaposlenost prema polu i godinama života**

Opis	do 25	26-35	36-45	46-55	56-65	Σ	%
M	29	91	74	175	114	483	81,86
Ž	3	16	20	42	26	107	18,14
<b>Σ</b>	<b>32</b>	<b>107</b>	<b>94</b>	<b>217</b>	<b>140</b>	<b>590</b>	

**Zaposlenost po kategoriji radnog mesta u Impol Seval a.d.**

KRM	'12	'13	razlika	%	
				'12	'13
VSS	64	64	-	10,90	10,85
VS	13	12	-1	2,21	2,03
VK	24	22	-2	4,09	3,73
SSS	139	144	5	23,68	24,41
KV	275	276	1	46,85	46,78
PK	26	23	-3	4,43	3,90
NK	46	49	3	7,84	8,31
<b>UKUPNO:</b>	<b>587</b>	<b>590</b>	<b>3</b>		

**Pregled broja zaposlenih po kategoriji radnog mesta na dan 31.12.2013. godine u Impol Seval a.d.**



Stanje zaposlenih na dan 31.12.2013.god. u Impol Seval a.d. iznosi 590, u Final d.o.o. 24, u PKC d.o.o. 11, u Tehnika d.o.o. 87, i u President d.o.o. 10 što ukupno iznosi 722 i u odnosu na 726 koliko je bilo zaposleno na dan 31.12.2012. god. ukupan broj zaposlenih je smanjen za 4.

## 12 ZARADE

Na ime bruto zarada u Impol Seval a.d. ukupno je isplaćeno 676.440.134,14 dinara ili 5.981.252 EUR, od čega se 487.421.834,73 dinara, odnosno 72,06%, odnosi na neto zarade, 65.774.132,16 dinar ili 9,72% na troškove poreza na zarade i 123.244.167,25 dinara, odnosno 18,22%, na troškove doprinosa iz bruto zarada.

Zajedno sa doprinosima na teret poslodavca od 119.343.089,40 dinara ili 1.055.261 EUR ukupni troškovi zarada iznose 795.783.223,54 dinara ili 7.036.513 EUR i čine 3,37% ukupnih troškova Impol Seval a.d..

Zahvaljujući povećanju najniže cene rada i primeni stimulatavnih mera raspodele, prosečno isplaćena zarada u Impol Seval a.d. u 2013. godini iznosila je 84.289 dinara bruto, odnosno 60.139 dinara bez poreza i doprinosa po zaposlenom.

Isplata zarada u DOO Društvima u sistemu Impol Seval vršena je po istim principima kao i u Impol Seval a.d. uz poštovanje Zakona o radu i Kolektivnog Ugovora.

Prosečne isplaćene zarade i zarade bez poreza i doprinosa u Društvu u periodu januar-decembar 2013.god. prikazane su u narednim tabelama.

### Prosek isplaćene zarade u periodu I-XII 2013. godine po KU

Prosečan kurs EUR 113,0934

Meseci	Impol Seval a.d.		Final d.o.o.		PKC d.o.o.		Tehnika d.o.o.		President d.o.o.		Ukupno	
	din.	eur	din.	eur	din.	eur	din.	eur	din.	eur	din.	eur
I	77.742	693	81.001	723	81.989	731	74.802	667	72.921	650	77.483	691
II	73.396	659	80.503	723	85.514	768	70.478	633	65.257	586	73.343	659
III	89.863	804	93.692	839	99.849	894	87.543	784	77.111	690	89.668	803
IV	71.689	643	75.273	675	79.226	711	69.155	620	58.958	529	71.426	641
V	80.784	729	81.834	738	92.971	839	75.007	677	75.233	679	80.188	723
VI	90.190	791	95.809	841	98.141	861	88.427	776	80.536	707	90.155	791
VII	75.390	662	78.077	685	84.154	739	72.227	634	60.531	531	75.023	659
VIII	74.552	654	78.002	684	80.329	704	71.233	625	59.416	521	74.151	650
IX	91.843	801	96.384	841	102.462	894	89.211	778	78.477	685	91.653	799
X	75.405	660	79.735	698	82.711	724	72.491	635	64.842	568	75.153	658
XI	75.379	661	79.054	693	82.217	721	72.631	637	63.963	561	75.106	658
XII	133.812	1.166	143.638	1.252	147.900	1.289	128.323	1.118	118.341	1.031	133.428	1.163
<b>I-XII</b>	<b>84.289</b>	<b>745</b>	<b>88.289</b>	<b>781</b>	<b>93.245</b>	<b>824</b>	<b>80.986</b>	<b>716</b>	<b>72.966</b>	<b>645</b>	<b>83.993</b>	<b>743</b>

Prosek isplaćene zarade umanjene za porez i doprinose u periodu I-XII 2013. god. po KU

Meseci	Impol Seval a.d.		Final d.o.o.		PKC d.o.o.		Tehnika d.o.o.		President d.o.o.		Ukupno	
	din.	eur	din.	eur	din.	eur	din.	eur	din.	eur	din.	eur
I	55.532	495	57.835	516	58.528	522	53.446	477	52.171	465	55.348	494
II	52.463	471	57.486	516	60.998	548	50.405	453	46.799	420	52.427	471
III	63.989	573	66.732	597	71.048	636	62.378	558	55.108	493	63.858	572
IV	51.283	460	53.820	483	56.591	508	49.491	444	42.383	380	51.098	458
V	57.668	520	58.419	527	66.226	597	53.598	483	53.791	485	57.248	516
VI	64.261	564	68.262	599	69.897	613	63.056	553	57.556	505	64.244	564
VII	53.999	474	55.832	490	60.092	528	51.698	454	43.532	382	53.729	472
VIII	53.326	468	55.779	489	57.411	503	51.014	447	42.751	375	53.049	465
IX	65.440	571	68.641	599	72.871	636	63.610	555	56.113	489	65.310	570
X	53.939	472	56.994	499	59.080	517	51.905	455	46.555	408	53.765	471
XI	53.894	472	56.517	495	58.734	515	51.971	456	45.938	403	53.706	471
XII	94.863	827	101.790	887	104.778	913	90.993	793	84.057	733	94.594	824
<b>I-XII</b>	<b>60.139</b>	532	<b>62.968</b>	557	<b>66.441</b>	587	<b>57.815</b>	511	<b>52.229</b>	462	<b>59.931</b>	530

Prosek isplaćene zarade po kategoriji radnog mesta u periodu I-XII 2013. god. u dinarima

Opis	Kategorija radnog mesta							
	VSS	VS	VKV	SSS	KV	PK	NK	Ukupno
Impol Seval a.d.	117.757	91.438	91.936	78.193	83.139	69.391	69.391	84.289
Final d.o.o.	125.915	92.325	0	73.762	0	0	57.657	88.289
PKC d.o.o.	111.367	98.042	0	70.768	0	57.367	0	93.245
Tehnika d.o.o.	127.236	87.949	83.228	80.384	77.192	69.278	57.291	80.986
President d.o.o.	0	0	0	75.208	84.599	0	60.423	72.966

Prosek isplaćene zarade po kategoriji radnog mesta u periodu I-XII 2013. god. u EUR

Opis	Kategorija radnog mesta							
	VSS	VS	VKV	SSS	KV	PK	NK	Ukupno
Impol Seval a.d.	1.041	809	813	691	735	614	614	745
Final d.o.o.	1.113	816	0	652	0	0	510	781
PKC d.o.o.	985	867	0	626	0	507	0	824
Tehnika d.o.o.	1.125	778	736	711	683	613	507	716
President d.o.o.	0	0	0	665	748	0	534	645



### 13 REALIZACIJA INVESTICIIONIH ULAGANJA

Investicionim programom iz Ugovora o kupoprodaji Valjaonice aluminijuma u jesen 2002. godine planirana su investiciona ulaganja u iznosu od 14,635 miliona USD za realizaciju više investicionih projekata u naredne tri godine. Osnovni motivi pri izradi ovog plana su bili:

- revitalizacija i modernizacija postojeće opreme;
- povećanje nivoa kvaliteta i racionalizacija troškova proizvodnje;
- ekološka zaštita životne sredine i humanizacija rada.

Zaključno sa 2005. godinom u Impol Seval a.d. ukupno je investirano po Investicionom programu 18.219.183 USD, čime je u potpunosti realizovana obaveza iz Investicionog programa. Verifikaciju realizacije obaveza iz Investicionog programa izvršila je Agencija za privatizaciju i konstatovala da je Impol d.o.o. u celini ispunio svoju obavezu iz Kupoprodajnog ugovora – Investicioni program.

Krajem 2005. godine ušlo se u realizaciju investicije Livnica II sa vodosnabdevanjem i po tom osnovu u 2005. godini je investirano 1.514.322 USD tako da je zaključno sa 2005. godinom investirano ukupno 19.733.505 USD, odnosno 16.244.893 EUR.

Tokom 2006. godine nastavljena su investiciona ulaganja u iznosu od 5.723.982 EUR pre svega u mašinu za ivičenje, ravnanje i poprečno sečenje limova, Livnicu II sa vodosnabdevanjem, revitalizaciju peći za zagrevanje blokova i peći za žarenje...

U 2007. god. izvršena su ulaganja u iznosu od 205.716.388,00 din tj. 2.572.391 eur, od kojih su najznačajnije revitalizacija peći za topljenje L-1/1, revitalizacija i modernizacija Linije za sečenje i frezovanje blokova L-4/5, revitalizacija i modernizacija Linije za ivičenje i rasecanje trake V-6, revitalizacija i modernizacija peći za žarenje limova i traka V-5/2, rezervno napajanje Livnice II gasom.

2007., 2008., 2009. 2010., 2011. ,2012. I 2013. god. su bile godine sagledavanja i korišćenja efekata prethodnog investicionog ciklusa, intenzivnog vraćanja kreditnih obaveza.


Poslovnim planom za 2013. god. planirano je ulaganje od 3,7 miliona eura a izvršeno 2,0 miliona eura.

Najznačajnija aktivnost koja je obeležila 2013. godinu je realizacija projekta „Nova Linija za bojenje“ u Impol Seval a.d., nabavka opreme za snabdevanje električne energije i nabavka nove prese TARDIS.

Dakle, ukupna ulaganja u periodu 2002–2013. god. iznosila su **56.327.473 EUR**, što zajedno sa zakupom opreme Livnice II vrednosti od 7.009.555 EUR i makaza za uzdužno rasecanje – Ungerer vrednosti od 3.575.250 EUR, daje iznos od **66.912.278 EUR** ukupnih investicija u ovom periodu.

Finansiranje ovih ulaganja izvršeno je iz tekućih sredstava i investicionih kredita kao i uzimanjem opreme pod zakup.

U periodu od 2003 –2013. godine struktura investiranih sredstava bila je sledeća:



#### Struktura ukupnih investicija u periodu 2002.-2013.

O p i s	Iznos u eur	%
Livnica	21.836.312	32,63
Valjaonica	20.216.459	30,21
Linija za bojenje	17.166.716	25,66
Infrastruktura i logistika	4.597.509	6,87
Informacioni sistem	1.244.364	1,86
Ostala ulaganja	1.850.917	2,77
<b>Ukupno:</b>	<b>66.912.278</b>	

**14 POKAZATELJI KVALITETA I TROŠKOVI PO GRUPAMA**
**14.1 Osnovni i ostali pokazatelji kvaliteta**

Osnovni pokazatelji kvaliteta	Plan za 2013.	Ostvareno u 2013.
Faktor gubitka metala u PJ Livnica %	≤ 3,600	3,383
Faktor protoka u PJ Livnica	≤ 1,144	1,134
Faktor protoka TVT	≤ 1,058	1,070
Faktor protoka strečerovanih limova	≤ 1,445	1,483
Faktor protoka nestrečerovanih limova	≤ 1,345	1,379
Faktor protoka strečerovane trake	≤ 1,410	1,440
Faktor protoka nestrečerovane trake	≤ 1,355	1,396
Faktor protoka orebreni limovi	≤ 1,260	1,292
Faktor protoka TVP	≤ 1,400	1,425
Faktor protoka bojene streč. trake i limovi	≤ 1,390	1,473
Faktor protoka bojene tanke trake	≤ 1,410	1,508
Faktor protoka PJ Linija za bojenje	≤ 1,013	1,010

R. br.	Pokazatelji	PJ Livnica		Pj Valjaonica		PJ Linija za bojenje	
		Plan za 2013.	Ostvareno 2013.	Plan za 2013.	Ostvareno 2013.	Plan za 2013.	Ostvareno 2013.
1.	Pušteno uz odobrenje %	≤ 2,00	2,38	≤ 1,30	1,50	≤ 0,00	0,00
2.	Ukupni škart %	≤ 1,35	0,78	≤ 0,25	0,31	≤ 0,50	2,41
2.1.	Međufazni škart %	≤ 0,95	0,49	≤ 0,24	0,07	≤ 0,00	0,00
2.2.	Interne reklamacije %	≤ 0,40	0,29	≤ 0,01	0,08	-	-
2.3.	Završni škart %	≤ 0,00	0,00	≤ 0,00	0,16	≤ 0,50	2,41
3.	Nastale reklamacije %	≤ 1,00	1,46	≤ 1,00	1,34	≤ 1,00	2,95
4.	Zaključene reklamacije%	≤ 0,50	1,46	≤ 0,80	0,88	≤ 0,15	1,45

**14.2 Troškovi po grupama**

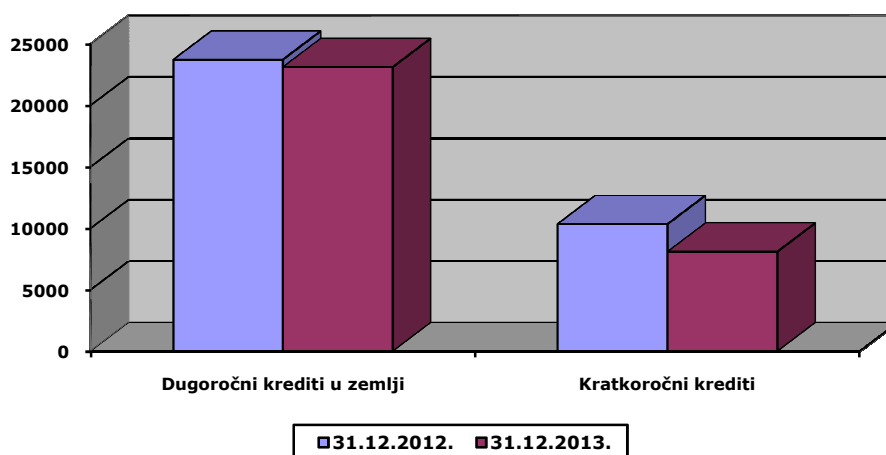
Grupe troškova	Naziv grupe troškova	000 din.	din./t	000 eur	eur/t	Plan za 2013.	Realizacija
1.	Električna energija	178.801	2.939	1.581	<b>26</b>	28	-2
2.	Prirodni gas	712.715	11.713	6.302	<b>104</b>	95	9
3.	Mazut	0	0	0	<b>0</b>	0	0
4.	Ulja i maziva	99.861	1.641	883	<b>15</b>	11	4
5.	Održavanje	108.230	1.779	957	<b>16</b>	11	5
6.	Proizvodne usluge	114.337	1.879	1.011	<b>17</b>	14	3
7.	Alati	15.494	255	137	<b>2</b>	2	0
8.	Dodatak na direktni materijal	151.206	2.485	1.337	<b>22</b>	72	-50
9.	Ostali materijalni troškovi	30.874	507	273	<b>4</b>	5	-1
10.	Zaštitna sredstva	20.583	338	182	<b>3</b>	2	1
11.	Amortizacija	399.220	6.561	3.530	<b>58</b>	72	-14
12.	Osiguranje	14.702	242	130	<b>2</b>	2	0
13.	Ostali troškovi usluga	29.630	487	262	<b>4</b>	6	-2
14.	Troškovi rada	846.052	13.905	7.481	<b>123</b>	99	24
15.	Finansiranje investicija	62.428	1.026	552	<b>9</b>	36	-27
16.	Proizvodna režija i troškovi kvaliteta	80.749	1.327	714	<b>12</b>	9	3
17.	Troškovi ambalaže	210.128	3.453	1.858	<b>31</b>	28	3
18.	Kursne razlike i ostalo	216.574	3.559	1.915	<b>31</b>	43	-12
19.	Tekuće finansiranje	132.545	2.178	1.172	<b>19</b>	17	2
20.	Troškovi prodaje	585.824	9.628	5.180	<b>85</b>	72	13
21.	Upravna režija	9.726	160	86	<b>1</b>	1	0
<b>U K U P N O</b>		<b>4.019.679</b>	<b>66.062</b>	<b>35.543</b>	<b>584</b>	<b>625</b>	<b>-41</b>

## 15 STANJE KREDITNE ZADUŽENOSTI

Red. br.	V r s t a k r e d i t a	Preračunato u USD		Preračunato u EUR	
		31.12.2012.	31.12.2013.	31.12.2012.	31.12.2013.
<b>1.</b>	<b>Dugoročni krediti</b>	<b>31.293.618</b>	<b>31.879.363</b>	<b>23.714.461</b>	<b>23.116.063</b>
1.1.	Dugoročni krediti u zemlji-dinarski	9.348.629	12.477.663	7.084.438	9.047.686
1.2.	Dugoročni krediti u zemlji-val. klauz. investicioni	209.025	54.612	158.400	39.600
1.3.	Dugoročni krediti u zemlji-val. klauz. uredba Vlade	3.145.048	1.769.845	2.383.333	1.283.333
1.4.	Dugoročni krediti u zemlji-devizni-investicioni	13.597.165	13.585.514	10.304.000	9.851.000
1.5.	Dugoročni krediti u zemlji-devizni	4.993.751	3.991.728	3.784.290	2.894.444
<b>2.</b>	<b>Kratkoročni krediti</b>	<b>13.638.136</b>	<b>11.169.096</b>	<b>10.335.048</b>	<b>8.098.830</b>
2.1.	Kratkoročni krediti/deo dugoročnih	10.998.934	9.100.446	8.335.048	6.598.830
2.2.	Kratkoročni dinarski krediti	2.639.201	2.068.650	2.000.000	1.500.000
	<b>U k u p n o:</b>	<b>44.931.753</b>	<b>43.048.459</b>	<b>34.049.509</b>	<b>31.214.893</b>

Red. br.	O p i s	Vrednost u EUR		Struktura u %	
		31.12.2012.	31.12.2013.	31.12.2012.	31.12.2013.
1.	Dugoročni krediti	23.714.461	23.116.063	69,65	74,05
2.	Kratkoročni krediti	10.335.048	8.098.830	30,35	25,95
	<b>U k u p n o:</b>	<b>34.049.509</b>	<b>31.214.893</b>		

Međusobni odnosi dugoročnih i kratkoročnih kredita na dan  
31.12.2012. i 31.12.2013. /u 000 EUR/



### Kretanje kreditne zaduženosti u periodu 31.12.2012.-31.12.2013.godine

Vrsta kredita/kreditor	stanje 31.12.2012.	stanje 31.01.2013.	stanje 31.01.2013.	stanje 28.02.2013.	stanje 31.03.2013.	stanje 30.04.2013.	stanje 31.05.2013.	stanje 30.06.2013.	stanje 31.07.2013.	stanje 31.08.2013.	stanje 30.09.2013.	stanje 31.10.2013.	stanje 30.11.2013.	stanje 31.12.2013.
<b>Za osnovna sredstva</b>														
Banca Intesa-Iivnica	1.139.352	1.112.037	1.057.408	972.223	972.223	944.908	917.593	890.278	862.963	835.648	777.778	750.463		
Banca Intesa -en. efikasnost	1.334.200	1.286.550	1.191.250	1.143.600	1.095.950	1.048.300	1.000.650	953.000	905.350	857.700	810.050	762.400		
Komercijalna - nova lin.za bojenje(EUR 9,7)	9.700.000	9.700.000	9.700.000	9.700.000	9.700.000	9.700.000	9.700.000	9.700.000	9.700.000	9.700.000	9.700.000	9.700.000	9.700.000	9.700.000
Nova linija za bojenje	2.616.000	2.616.000	2.616.000	2.616.000	2.616.000	2.616.000	2.616.000	2.616.000	2.616.000	2.616.000	2.616.000	2.616.000	2.616.000	2.616.000
Uredba Komercijalna banka	867.333	775.667	592.333	500.667	409.000	317.333	225.667	134.000	42.333	0	0	0	0	0
Druge investicije														
<b>Σ za osnovna sredstva</b>	<b>15.656.885</b>	<b>15.490.254</b>	<b>15.156.991</b>	<b>14.932.489</b>	<b>14.793.172</b>	<b>14.626.541</b>	<b>14.459.910</b>	<b>14.293.278</b>	<b>14.126.647</b>	<b>13.960.015</b>	<b>13.762.828</b>	<b>13.596.197</b>		
<b>Za obrtna sredstva</b>														
Banca Intesa	3.812.500	3.579.167	5.112.500	4.854.167	4.645.833	4.412.500	4.179.167	5.945.833	5.712.500	5.479.167	5.245.833	5.012.500		
Komercijalna banka	6.649.568	6.649.568	6.649.568	6.649.568	6.649.568	6.649.568	6.649.568	6.649.568	6.649.568	6.649.568	6.649.568	6.649.568	6.649.568	6.649.568
UniCredit banka	4.430.556	4.333.333	4.138.889	3.887.821	3.636.752	3.385.684	3.134.615	2.883.547	2.632.479	2.381.410	2.130.342	1.879.274		
AOFI	2.000.000	2.000.000	2.000.000	2.000.000	2.000.000	2.000.000	2.000.000	2.000.000	2.000.000	2.000.000	2.000.000	2.000.000	2.000.000	2.000.000
KBM banka	1.500.000	1.500.000	1.500.000	1.500.000	1.384.615	1.269.231	1.153.846	1.038.462	923.077	807.692	692.308	576.923		
<b>Σ za obrtna sredstva</b>	<b>18.392.623</b>	<b>18.062.068</b>	<b>19.400.957</b>	<b>18.891.555</b>	<b>18.316.769</b>	<b>17.716.982</b>	<b>17.117.196</b>	<b>18.517.410</b>	<b>17.917.623</b>	<b>16.817.837</b>	<b>16.218.051</b>	<b>17.618.697</b>		
<b>UKUPNI KREDITI</b>	<b>34.049.509</b>	<b>33.552.322</b>	<b>34.557.948</b>	<b>33.824.044</b>	<b>33.109.941</b>	<b>32.343.523</b>	<b>31.577.105</b>	<b>32.810.688</b>	<b>32.044.270</b>	<b>30.777.852</b>	<b>29.980.879</b>	<b>31.214.893</b>		

16 FINANSIJSKI REZULTAT ZA I-XII 2013. GOD.

16.1 Bilans uspeha za period I-XII 2013. god. Impol Seval a.d.

Prosečan kurs EUR 113,0934

O P I S	I-XII 2013. god.				I-XII 2012. god.			Index		
	u 000 dinara		u 000 EUR		Ostvarenje		Ostvarenje		3/2	3/6
	Plan	Ostvarenje	Plan	Ostvarenje	/u 000 din/	/u 000 EUR/	3/2	3/6		
<b>A PRIHODI I RASHODI IZ REDOVNOG POSLOVANJA</b>										
<i>I POSLOVNI PRIHODI</i>										
1. Prihodi od prodaje										
2. Prihodi od aktiviranja učinaka i robe										
3. Povećanje vrednosti zaliha učinaka										
4. Smanjenje vrednosti zaliha učinaka										
5. Ostali poslovni prihodi										
<b>II POSLOVNI RASHODI</b>										
1. Nabavna vrednost prodane robe										
2. Troškovi materijala										
3. Troškovi zarada, naknada zarada i ostali lični rashodi										
4. Troškovi amortizacije i rezervisanja										
5. Ostali poslovni rashodi										
<b>III POSLOVNI DOBITAK</b>										
IV POSLOVNI GUBITAK										
V FINANSIJSKI PRIHODI										
VI FINANSIJSKI RASHODI										
VII OSTALI PRIHODI										
VIII OSTALI RASHODI										
IX DOBITAK IZ REDOVNOG POSLOVANJA PRE OPOREZIVANJA										
X GUBITAK IZ REDOVNOG POSLOVANJA PRE OPOREZIVANJA										
XI NETO DOBITAK POSLOVANJA KOJE SE OBUSTAVLJA										
XII NETO GUBITAK POSLOVANJA KOJE SE OBUSTAVLJA										
<b>B DOBITAK PRE OPOREZIVANJA</b>										
<b>V GUBITAK PRE OPOREZIVANJA</b>										
<b>G POREZ NA DOBITAK</b>										
1. Poreski rashod perioda										
2. Odloženi poreski rashod perioda										
3. Odloženi poreski prihod perioda										
<b>D ISPLACENA LIČNA PRIMANJA POSLODAVCU</b>										
<b>Đ NETO DOBITAK</b>										
<b>E NETO GUBITAK</b>										
<b>Ž NETO DOBITAK KOJI PRIPADA MANJINSKIM ULAGAČIMA</b>										
<b>Z NETO DOBITAK KOJI PRIPADA VLASNICIMA MATIČNOG PRAVNOG LICA</b>										
<b>I ZARADA PO AKCIJI</b>										
1. Osnovna zarada po akciji										
2. Umanjena (razvodnjena) zarada po akciji										
<b>UKUPNI PRIHODI</b>	<b>15.845.581</b>	<b>12.076.921</b>	<b>125.758</b>	<b>106.787</b>	<b>12.360.332</b>	<b>109.345</b>	<b>76,22</b>	<b>97,71</b>		
<b>UKUPNI RASHODI</b>	<b>15.307.094</b>	<b>11.809.806</b>	<b>121.484</b>	<b>104.425</b>	<b>11.961.189</b>	<b>105.814</b>	<b>77,15</b>	<b>98,73</b>		



**16.2 Bilans stanja na dan 31.12.2013.god. Impol Seval a.d.**

**Kurs 31.12.2013. 114,6421**

<b>AKTIVA</b>				
<b>O P I S</b>	<b>31.12.2013.</b>		<b>31.12.2012.</b>	
	/u 000 din/	/u 000 EUR/	/u 000 din/	/u 000 EUR/
<b>A Stalna imovina</b>	<b>5.261.569</b>	<b>45.896</b>	<b>5.190.670</b>	<b>45.645</b>
I Neuplaćeni upisani kapital				
II Goodwill				
III Nematerijalna ulaganja	7.700	67	13.097	115
IV Nekretnine, postrojenja, oprema i bilološka sredstva	4.937.235	43.067	4.871.173	42.835
1. Nekretnine, postrojenja i oprema	4.848.163	42.290	4.782.811	42.058
2. Investicione nekretnine	89.072	777	88.362	777
3. Biološka sredstva				
V Dugoročni finansijski plasmani	316.634	2.762	306.400	2.694
1. Učešća u kapitalu	47.146	411	42.660	375
2. Ostali dugoročni finansijski plasmani	269.488	2.351	263.740	2.319
<b>B. Obrtna imovina</b>	<b>3.295.751</b>	<b>28.748</b>	<b>3.302.022</b>	<b>29.037</b>
I Zalihe	1.940.142	16.923	1.810.081	15.917
II Stalna sredstva namenjena prodaji i sredstva poslovanja koje se obustavlja	1.458	13	1.458	13
III Kratkoročna potraživanja, plasmani i gotovina	1.354.151	11.812	1.490.483	13.107
1. Potraživanja	722.374	6.301	693.906	6.102
2. Potraživanja za više plaćen porez na dobitak				
3. Kratkoročni finansijski plasmani	26.288	229	196.302	1.726
4. Gotovinski ekvivalenti i gotovina	345.248	3.012	265.594	2.336
5. Porez na dodatu vrednost i AVR	260.241	2.270	334.681	2.943
IV Odložena poreska sredstva				
<b>V Poslovna imovina</b>	<b>8.557.320</b>	<b>74.644</b>	<b>8.492.692</b>	<b>74.682</b>
<b>G Gubitak iznad visine kapitala</b>				
<b>D Ukupna aktiva</b>	<b>8.557.320</b>	<b>74.644</b>	<b>8.492.692</b>	<b>74.682</b>
<b>Đ Vanbilansna aktiva</b>				
<b>PASIVA</b>				
<b>A Kapital</b>	<b>2.721.468</b>	<b>23.739</b>	<b>2.482.621</b>	<b>21.831</b>
I Osnovni kapital	954.342	8.325	954.342	8.392
II Neuplaćeni upisani kapital				
III Rezerve	40.295	351	23.481	206
IV Revalorizacione rezerve	977.837	8.529	977.837	8.599
V Neraspoređeni dobitak	748.994	6.533	526.961	4.634
VI Gubitak	0	0	0	0
VII Otkupljene sopstvene akcije				
<b>B. Dugoročna rezervisanja i obaveze</b>	<b>5.742.623</b>	<b>50.092</b>	<b>5.923.657</b>	<b>52.091</b>
I Dugoročna rezervisanja	15.567	136	13.899	122
II Dugoročne obaveze	2.650.730	23.122	2.697.465	23.721
1. Dugoročni krediti	2.650.730	23.122	2.697.465	23.721
2. Ostale dugoročne obaveze				
III Kratkoročne obaveze	3.076.326	26.834	3.212.293	28.248
1. Kratkoročne finansijske obaveze	928.467	8.099	1.175.284	10.335
2. Obaveze po osnovu sredstava namenjenih prodaji i sredstava poslovanja koje se obustavlja				
3. Obaveze iz poslovanja	1.889.227	16.479	1.749.776	15.387
4. Ostale kratkoročne obaveze i PVR	84.438	737	71.882	632
5. Obaveze po osnovu PDV i ostalih javnih prihoda	174.194	1.519	215.351	1.894
6. Obaveze po osnovu poreza na dobitak				
IV. Odložene poreske obaveze	93.229	813	86.414	760
<b>V. Ukupna pasiva</b>	<b>8.557.320</b>	<b>74.644</b>	<b>8.492.692</b>	<b>74.682</b>
<b>G. Vanbilansna pasiva</b>				

### 16.3 Indikatori za ocenu stanja i rezultata poslovanja

31.12.2010. 31.12.2011. 31.12.2012. 31.12.2013.

Indikatori finansijske stabilnosti i likvidnosti				
1. Stepen samofinansiranja (kapital + rezerve)/(zalihe + stalna imovina)	33,7%	37,1%	35,5%	37,8%
2. Indikatori finansijske zaduženosti				
2.1. Kapital/ukupni izvori posl. sredstava	23,9%	27,9%	29,2%	31,8%
2.2. (Kapital + dugor. obaveze)/poslovna pasiva	45,5%	59,8%	62,0%	63,9%
2.3. Kapital/ osnovna sredstva (nabavna vred.)	42,5%	53,0%	57,8%	61,3%
3. Stepen kreditne sposobnosti				
3.1. (Kapital + dugor. obav.)/(stalna sred. + zalihe)	64,2%	79,4%	75,2%	75,9%
3.2. Zlat. bilan. prav. = (Kapital + dugor. obav.)/stalna imov.	94,4%	116,6%	101,5%	103,9%
3.3. Ukupne obaveze/poslovni prihodi	15,9%	22,2%	26,2%	24,9%
4. Stepen finansijske samostalnosti (mogućnost vraćanja obaveza = aktiva / (dug.obaveze + PVR))	413,3%	297,2%	285,3%	293,5%
5. Indikatori opšte likvidnosti - kratkoročni koeficijent				
5.1. Obrtna sredstva/kratkoročne obaveze	89,1%	122,6%	100,3%	105,1%
6. Indikator tekuće likvidnosti				
6.1. (obrotna sredstva - zalihe)/kratkoročne obaveze	45,3%	59,9%	40,3%	38,3%
7. Indikator trenutne likvidnosti				
7.1. Gotovina/kratkoročne obaveze	14,0%	11,8%	22,6%	37,2%
8. Indikatori troškova finansiranja				
8.1. Rashodi finansiranja/ukupni rashodi	7,6%	7,8%	6,9%	3,2%
8.2. kratkoročne obaveze/ukupne finansijske obaveze	70,5%	54,6%	52,0%	51,4%
9. Stepen pokrivanja obaveza sa dugoročnim izvorima	160,8%	116,9%	109,9%	103,1%
10. Stepen pokrivanja zaliha sa dugoročnim izvorima	49,7%	40,0%	34,3%	35,4%
11. Kapital/stalna sredstva	49,5%	54,5%	47,8%	51,7%
<b>Indikatori trajanja obrta sredstava - koeficijenti vezivanja</b>				
12. Koeficijent obrta svih sredstava	1,57	1,59	1,40	1,40
13. Dani vezivanja svih sredstava	229	227	258	258
<b>Indikatori rentabilnosti i reproduktivne sposobnosti</b>				
14. Neto rezultat prema ukupnim prihodima	2,3%	3,9%	3,4%	2,2%
15. Odnos neto rezultata i materij. troškova sa amortizacijom	2,4%	4,6%	3,6%	2,4%
16. Neto rezultat/poslovna aktiva	3,6%	6,2%	4,7%	3,1%
17. Neto rezultat/(kapital - tekući rezultat)	17,6%	28,7%	19,2%	10,9%
18. Stepen reproduktivne sposobnosti (Am + neto rez.)/kapital	27,1%	31,2%	24,8%	17,2%
19. Odnos amortizacije i stalne imovine	6,0%	4,9%	4,2%	3,8%
20. Isplaćena dividenda/kapital	0,0%	0,0%	0,0%	0,0%
<b>Indikatori ekonomičnosti i produktivnosti</b>				
21. Ukupni prihodi/ukupni rashodi	102,2%	104,2%	103,6%	102,3%
22. Poslovni prihodi/poslovni rashodi	102,3%	111,5%	102,0%	102,9%
23. Poslovni prihodi/kapital	641,2%	546,1%	458,2%	431,6%
24. Prihodi po zaposlenom mil. din.	18,506	20,241	19,854	20,183
25. Prosečan broj zaposlenih	568	569	573	582
26. Poslovni prihodi/ukupni troškovi	102,3%	111,5%	102,0%	102,9%
27. Finansijski prihodi/finansijski rashodi	35,2%	55,9%	60,5%	49,7%
28. Procenat povećanja/smanjenja zaliha	40,5%	14,0%	0,0%	6,7%
<b>Ostali indikatori</b>				
29. Osnovna sredstva (sadašnja vrednost)/stalna imovina	90,1%	92,5%	92,1%	92,1%
30. Stepen otpisanosti građevinskih objekata	43,2%	56,0%	57,3%	57,8%
31. Stepen otpisanosti opreme	37,7%	41,0%	37,6%	40,5%
32. Prosečan kurs eur	102,95	101,97	113,04	113,09



Aluminium Industry

Impol - Seval  
Valjaonica Aluminijuma a.d.  
31205 Sevojno  
Srbija

Tel.: +381 31 591 100  
Fax: +381 31 531 086  
office@seval.rs  
www.seval.rs

Lica odgovorna za sastavljanje godišnjeg izveštaja, Generalni direktor Impol Seval ad Sevojno, Ninko Tešić, dipl.ecc i Direktor fin.računovodstvenih poslova Impol Seval ad Sevojno, Đorđe Pjević, dipl.ecc, u skladu sa članom 50.stav 2. tačka 3. Zakona o tržištu kapitala daju sledeću

## IZJAVU


„Prema našem najboljem saznanju, godišnji finansijski izveštaj za 2013.godinu je sastavljen uz primenu odgovarajućih međunarodnih standarda finansijskog izveštavanja i daje istinite i objektivne podatke o imovini, obavezama, finansijskom položaju i poslovanju, dobitima i gubicima, tokovima gotovine i promenama na kapitalu javnog društva, uključujući i njegova društva koja su uključena u konsolidovane izveštaje“.

Direktor fin.račun. poslova

  
Đorđe Pjević



Generalni direktor

  
Ninko Tešić