



**GODIŠNJI IZVEŠTAJ JAVNOG
DRUŠTVA
ZA 2014.GODINU**

Sevojno, april 2015. godine

U skladu sa članom 50. i 51. Zakona o tržištu kapitala ("Službeni glasnik RS" broj 31/2011) i članom 3. Pravilnika o sadržini, formi i načinu objavljivanja godišnjih, polugodišnjih i kvartalnih izveštaja javnih društava ("Službeni glasnik RS" broj 14/2012), Impol Seval ad Sevojno, MB 07606265 objavljuje:

GODIŠNJI IZVEŠTAJ JAVNOG DRUŠTVA ZA 2014.godinu

S A D R Ž A J:

I Godišnji finansijski izveštaji Društva

Godišnji finansijski izveštaji Društva za 2014.godinu sa napomenama uz finansijske izveštaje

II Izveštaj nezavisnog revizora

Izveštaj o izvršenoj reviziji finansijskih izveštaja za 2014.godinu

III Godišnji izveštaj o poslovanju Društva za 2014.godinu

IV Izjava lica odgovornih za sastavljanje godišnjeg izveštaja

V NAPOMENA:

Odluka o usvajanju godišnjih finansijskih izveštaja, Odluka o usvajanju izveštaja o reviziji, Odluka o usvajanju izveštaja o poslovanju i Odluka o raspodeli dobiti biće usvojene na Skupštini akcionara Društva koja je zakazana za 05.06.2015.godine.



***GODIŠNJI FINANSIJSKI
IZVEŠTAJI DRUŠTVA
ZA 2014.GODINU***

Sevojno, mart 2015. god.

| | | | | | |
|-----------------|--|-------------|-----------|------------------------------|----------------------------------|
| НАЗИВ: | ИМПОЛ СЕВАЛ Ваљаоница Алуминијума а.д. | ПИБ: | 101500886 | ШИФРА ДЕЛАТНОСТИ: | 2442 – Производња алуминијума |
| СЕДИШТЕ: | Севојно, Првомајска бб | МБ: | 7606265 | | |

БИЛАНС СТАЊА ИМПОЛ СЕВАЛ А.Д. НА ДАН 31.12.2014. ГОДИНЕ

| Група рачуна, рачун | Позиција | АОП | Напомена број | Износ | | |
|----------------------------------|--|------|------------------|------------------|--------------------------------|---------------------------------|
| | | | | Текућа година | Претходна година | |
| | | | | | Крајње стање 31.12.2013. | Почетно стање 01.01.2013. |
| 1 | 2 | 3 | 4 | 5 | 6 | 7 |
| АКТИВА | | | | | | |
| 00 | А. УПИСАНИ А НЕУПЛАЂЕНИ КАПИТАЛ | 0001 | | | | |
| | Б. СТАЛНА ИМОВИНА (0003 + 0010 + 0019 + 0024 + 0034) | 0002 | | 5.814.301 | 5.285.148 | 5.190.764 |
| 01 | I НЕМАТЕРИЈАЛНА ИМОВИНА (0004 + 0005 + 0006 + 0007 + 0008 + 0009) | 0003 | | 4.840 | 7.700 | 13.097 |
| 010 и део 019 | 1. Улагања у развој | 0004 | | 0 | | |
| 011,012 и део 019 | 2. Концесије, патенти, лиценце, робне и услужне марке, софтвер и остала права | 0005 | | 4.005 | 7.064 | 10.145 |
| 013 и део 019 | 3. Гудвил | 0006 | | | | |
| 014 и део 019 | 4. Остала нематеријална имовина | 0007 | | 835 | 617 | 2.952 |
| 015 и део 019 | 5. Нематеријална имовина у припреми | 0008 | | | 19 | |
| 016 и део 019 | 6. Аванси за нематеријалну имовину | 0009 | | | | |
| 02 | II НЕКРЕТНИНЕ, ПОСТРОЈЕЊА И ОПРЕМА (0011 + 0012 + 0013 + 0014 + 0015 + 0016 + 0017 + 0018) | 0010 | | 5.732.849 | 4.960.813 | 4.871.267 |
| 020,021 и део 029 | 1. Земљиште | 0011 | | 141.333 | 34.204 | 25.597 |
| 022 и део 029 | 2. Грађевински објекти | 0012 | | 936.801 | 581.028 | 587.277 |
| 023 и део 029 | 3. Постројења и опрема | 0013 | | 4.217.028 | 1.766.250 | 1.783.247 |
| 024 и део 029 | 4. Инвестиционе некретнине | 0014 | | 59.571 | 89.072 | 88.362 |
| 025 и део 029 | 5. Остале некретнине, постројења опрема | 0015 | | 0 | | |
| 026 и део 029 | 6. Некретнине, постројења и опрема у припреми | 0016 | | 364.931 | 2.054.264 | 2.003.130 |
| 027 и део 029 | 7. Улагања на туђим некретнинама, постројењима и опреми | 0017 | | | 412.417 | 383.560 |
| 028 и део 029 | 8. Аванси за некретнине, постројења и опрему | 0018 | | 13.185 | 23.578 | 94 |
| 03 | III БИОЛОШКА СРЕДСТВА (0020 + 0021 + 0022 + 0023) | 0019 | | 0 | 0 | 0 |
| 030,031 и део 039 | 1. Шуме и вишегодишњи засади | 0020 | | | | |
| 032 и део 039 | 2. Основно стадо | 0021 | | | | |
| 037 и део 039 | 3. Биолошка средства у припреми | 0022 | | | | |
| 038 и део 039 | 4. Аванси за биолошка средства | 0023 | | | | |
| 04 осим 047 | IV ДУГОРОЧНИ ФИНАНСИЈСКИ ПЛАСМАНИ (0025 + 0026 + 0027 + 0028 + 0029 + 0030 + 0031 + 0032 + 0033) | 0024 | | 76.612 | 316.635 | 306.400 |
| 040 и део 049 | 1. Учешћа у капиталу зависних правних лица | 0025 | | 52.702 | 46.910 | 41.198 |
| 041 и део 049 | 2. Учешћа у капиталу придружених правних лица и заједничким подухватима | 0026 | | 100 | 100 | 100 |
| 042 и део 049 | 3. Учешће у капиталу осталих правних лица и друге хартије од вредности расположиве за продају | 0027 | | | 136 | 1.362 |
| део 043,део 044 и део 049 | 4. Дугорочни пласмани матичним и зависним правним лицима | 0028 | | 1.663 | 247.395 | 259.836 |
| део 043, део 044 и део 049 | 5. Дугорочни пласмани осталим повезаним правним лицима | 0029 | | | | |
| део 045, и део 049 | 6. Дугорочни пласмани у земљи | 0030 | | | | |
| део 045 и део 049 | 7. Дугорочни пласмани у иностранству | 0031 | | | | |
| 046 и део 049 | 8. Хартије од вредности које се држе до доспећа | 0032 | | | | |
| 048 и део 049 | 9. Остали дугорочни финансијски пласмани | 0033 | | 22.147 | 22.094 | 3.904 |

| | | | | | |
|-----------------------|---|------|------------------|------------------|------------------|
| 05 | В. ДУГОРОЧНА ПОТРАЖИВАЊА (0035 + 0036 + 0037 + 0038 + 0039 + 0040 + 0041) | 0034 | 0 | 0 | 0 |
| 050 и део 059 | 1. Потраживања од матичног и зависних правних лица | 0035 | | | |
| 051 и део 059 | 2. Потраживања од осталих повезаних лица | 0036 | | | |
| 052 и део 059 | 3. Потраживања по основу продаје на робни кредит | 0037 | | | |
| 053 и део 059 | 4. Потраживања за продају по уговорима о финансијском лизингу | 0038 | | | |
| 054 и део 059 | 5. Потраживања по основу јемства | 0039 | | | |
| 055 и део 059 | 6. Спорна сумњива потраживања | 0040 | | | |
| 056 и део 059 | 7. Остала дугорочна потраживања | 0041 | | | |
| 288 | В. ОДЛОЖЕНА ПОРЕСКА СРЕДСТВА | 0042 | | | |
| | Г. ОБРТНА ИМОВИНА (0044 + 0051 + 0059 + 0060 + 0061 + 0062 + 0068 + 0070) | 0043 | 3.144.014 | 3.272.172 | 3.301.928 |
| Класа 1 | I ЗАЛИХЕ (0045 + 0046 + 0047 + 0048 + 0049 + 0050) | 0044 | 1.939.920 | 1.918.021 | 1.811.446 |
| 10 | 1. Материјал, резервни делови, алат и ситан инвентар | 0045 | 488.978 | 417.305 | 442.819 |
| 11 | 2. Недовршена производња и недовршене услуге | 0046 | 332.540 | 469.992 | 437.027 |
| 12 | 3. Готови производи | 0047 | 1.081.166 | 1.011.433 | 917.703 |
| 13 | 4. Роба | 0048 | 0 | 0 | 0 |
| 14 | 5. Стална средства намењена продаји | 0049 | 28.455 | 1.458 | 1.458 |
| 15 | 6. Плаћени аванси за залихе и услуге | 0050 | 8.781 | 17.833 | 12.439 |
| 20 | II ПОТРАЖИВАЊА ПО ОСНОВУ ПРОДАЈЕ (0052 + 0053 + 0054 + 0055 + 0056 + 0057 + 0058) | 0051 | 880.046 | 714.326 | 687.177 |
| 200 и део 209 | 1. Купци у земљи - матична и зависна правна лица | 0052 | 26.285 | 55.830 | 43.801 |
| 201 и део 209 | 2. Купци у иностранству - матична и зависна правна лица | 0053 | 368.924 | 236.442 | 256.567 |
| 202 и део 209 | 3. Купци у земљи - остала повезана правна лица | 0054 | | | |
| 203 и део 209 | 4. Купци у иностранству - остала повезана правна лица | 0055 | | | |
| 204 и део 209 | 5. Купци у земљи | 0056 | 65.157 | 55.640 | 79.366 |
| 205 и део 209 | 6. Купци у иностранству | 0057 | 419.680 | 366.414 | 307.443 |
| 206 и део 209 | 7. Остала потраживања по основу продаје | 0058 | | | |
| 21 | III ПОТРАЖИВАЊА ИЗ СПЕЦИФИЧНИХ ПОСЛОВА | 0059 | | | |
| 22 | IV ДРУГА ПОТРАЖИВАЊА | 0060 | 4.995 | 8.048 | 6.728 |
| 236 | V ФИНАНСИЈСКА СРЕДСТВА КОЈА СЕ ВРЕДНУЈУ ПО ФЕР ВРЕДНОСТИ КРОЗ БИЛАНС УСПЕХА | 0061 | | | |
| 23 осим 236 и 237 | VI. КРАТКОРОЧНИ ФИНАНСИЈСКИ ПЛАСМАНИ (0063 + 0064 + 0065 + 0066 + 0067) | 0062 | 8.832 | 26.288 | 196.302 |
| 230 и део 239 | 1. Краткорочни кредити и пласмани - матична и зависна правна лица | 0063 | 151 | 16.978 | 16.841 |
| 231 и део 239 | 2. Краткорочни кредити и пласмани - остала повезана правна лица | 0064 | 0 | 0 | |
| 232 и део 239 | 3. Краткорочни кредити и зајмови у земљи | 0065 | 8.020 | 8.649 | 8.508 |
| 233 и део 239 | 4. Краткорочни кредити и зајмови у иностранству | 0066 | | | |
| 234,235,238 и део 239 | 5. Остали краткорочни финансијски пласмани | 0067 | 661 | 661 | 170.953 |
| 24 | VII ГОТОВИНСКИ ЕКВИВАЛЕНТИ И ГОТОВИНА | 0068 | 244.452 | 345.248 | 265.594 |
| 27 | VIII ПОРЕЗ НА ДОДАТУ ВРЕДНОСТ | 0069 | 6.912 | 17.169 | 62.141 |
| 28 осим 288 | IX АКТИВНА ВРЕМЕНСКА РАЗГРАНИЧЕЊА | 0070 | 58.857 | 243.072 | 272.540 |
| | Д. УКУПНА АКТИВА= ПОСЛОВНА ИМОВИНА (0001 + 0002 + 0042 + 0043) | 0071 | 8.958.315 | 8.557.320 | 8.492.692 |
| 88 | Ђ. ВАНБИЛАНСНА АКТИВА | 0072 | | | |

| ПАСИВА | | | | | | |
|---------------|--|------|--|------------------|------------------|------------------|
| | А. КАПИТАЛ (0402 + 0411 - 0412 + 0413 + 0414 + 0415-0416 + 0417 + 0420 - 0421) ≥ (0071 - 0424 - 0441 - 0442) | 0401 | | 2.702.269 | 2.721.468 | 2.482.621 |
| 30 | I ОСНОВНИ КАПИТАЛ (0403 + 0404 + 0405 + 0406 + 0407 + 0408 + 0409 + 0410) | 0402 | | 954.342 | 954.342 | 954.342 |
| 300 | 1. Акцијски капитал | 0403 | | 942.287 | 942.287 | 942.287 |
| 301 | 2. Удели друштва с ограниченом одговорношћу | 0404 | | 0 | | |
| 302 | 3. Улози | 0405 | | 0 | | |
| 303 | 4. Државни капитал | 0406 | | 0 | | |
| 304 | 5. Друштвени капитал | 0407 | | 0 | | |
| 305 | 6. Задружни удели | 0408 | | 0 | | |
| 306 | 7. Емисиона премија | 0409 | | 0 | | |
| 309 | 8. Остали основни капитал | 0410 | | 12.055 | 12.055 | 12.055 |
| 31 | II УПИСАНИ А НЕУПЛАЋЕНИ КАПИТАЛ | 0411 | | | | |
| 047и 237 | III ОТКУПЉЕНЕ СОПСТВЕНЕ АКЦИЈЕ | 0412 | | | | |
| 32 | IV РЕЗЕРВЕ | 0413 | | 52.825 | 40.295 | 23.481 |
| 330 | V РЕВАЛОРИЗАЦИОНЕ РЕЗЕРВЕ ПО ОСНОВУ РЕВАЛОРИЗАЦИЈЕ НЕМАТЕРИЈАЛНЕ ИМОВИНЕ, НЕКРЕТНИНА, ПОСТРОЈЕЊА И ОПРЕМЕ | 0414 | | 801.914 | 801.914 | 801.914 |
| 33 осим 330 | VI НЕРЕАЛИЗОВАНИ ДОБИЦИ ПО ОСНОВУ ХАРТИЈА ОД ВРЕДНОСТИ И ДРУГИХ КОМПОНЕНТИ ОСТАЛОГ СВЕОБУХВАТНОГ РЕЗУЛТАТА (потражна салда рачуна групе 33 осим 330) | 0415 | | | | |
| 33 осим 330 | VII НЕРЕАЛИЗОВАНИ ГУБИЦИ ПО ОСНОВУ ХАРТИЈА ОД ВРЕДНОСТИ И ДРУГИХ КОМПОНЕНТИ ОСТАЛОГ СВЕОБУХВАТНОГ РЕЗУЛТАТА (дуговна салда рачуна групе 33 осим 330) | 0416 | | | | |
| 34 | VIII НЕРАСПОРЕЂЕНИ ДОБИТАК (0418 + 0419) | 0417 | | 893.188 | 924.917 | 702.884 |
| 340 | 1. Нераспоређени добитак ранијих година | 0418 | | 884.118 | 657.802 | 303.741 |
| 341 | 2. Нераспоређени добитак текуће године | 0419 | | 9.070 | 267.115 | 399.143 |
| | IX УЧЕШЋЕ БЕЗ ПРАВА КОНТРОЛЕ | 0420 | | | | |
| 35 | X ГУБИТАК (0422 + 0423) | 0421 | | 0 | 0 | 0 |
| 350 | 1. Губитак ранијих година | 0422 | | | | |
| 351 | 2. Губитак текуће године | 0423 | | | | |
| | Б. ДУГОРОЧНА РЕЗЕРВИСАЊА И ОБАВЕЗЕ (0425 + 0432) | 0424 | | 3.081.790 | 2.666.297 | 2.711.364 |
| 40 | I ДУГОРОЧНА РЕЗЕРВИСАЊА (0426 + 0427 + 0428 + 0429 + 0430 + 0431) | 0425 | | 8.945 | 15.567 | 13.899 |
| 400 | 1. Резервисања за трошкове у гарантном року | 0426 | | | | |
| 401 | 2. Резервисања за трошкове обнављања природних богатстава | 0427 | | | | |
| 403 | 3. Резервисања за трошкове реструктурирања | 0428 | | | | |
| 404 | 4. Резервисања за накнаде и друге бенефиције запослених | 0429 | | 8.945 | 15.567 | 13.899 |
| 405 | 5. Резервисања за трошкове судских спорова | 0430 | | | | |
| 402 и 409 | 6. Остала дугорочна резервисања | 0431 | | | | |

| | | | | | | |
|---------------------|--|------|--|------------------|------------------|------------------|
| 41 | II ДУГОРОЧНЕ ОБАВЕЗЕ (0433 + 0434 + 0435 + 0436 + 0437 + 0438 + 0439 + 0440) | 0432 | | 3.072.845 | 2.650.730 | 2.697.465 |
| 410 | 1. Обавезе које се могу конвертовати у капитал | 0433 | | | | |
| 411 | 2. Обавезе према матичним и зависним правним лицима | 0434 | | | | |
| 412 | 3. Обавезе према осталим повезаним правним лицима | 0435 | | | | |
| 413 | 4. Обавезе по емисионим хартијама од вредности у периоду дужи од годину дана | 0436 | | | | |
| 414 | 5. Дугорочни кредити и зајмови у земљи | 0437 | | 3.072.845 | 2.650.730 | 2.697.465 |
| 415 | 6. Дугорочни кредити и зајмови у иностранству | 0438 | | | | |
| 416 | 7. Обавезе по основу финансијског лизинга | 0439 | | | | |
| 419 | 8. Остале дугорочне обавезе | 0440 | | | | |
| 496 | В. ОДЛОЖЕНЕ ПОРЕСКЕ ОБАВЕЗЕ | 0441 | | 137.935 | 93.229 | 86.414 |
| 42 до 49 (осим 498) | Г. КРАТКОРОЧНЕ ОБАВЕЗЕ (0443 + 0450 + 0451 + 0459 + 0460 + 0461 + 0462) | 0442 | | 3.036.321 | 3.076.326 | 3.212.293 |
| 42 | I КРАТКОРОЧНЕ ФИНАНСИЈСКЕ ОБАВЕЗЕ (0444 + 0445 + 0446 + 0447 + 0448 + 0449) | 0443 | | 927.274 | 926.467 | 1.175.204 |
| 420 | 1. Краткорочни кредити од матичних и зависних правних лица | 0444 | | | | |
| 421 | 2. Краткорочни кредити од осталих повезаних правних лица | 0445 | | | | |
| 422 | 3. Краткорочни кредити и зајмови у земљи | 0446 | | 241.917 | 171.963 | 227.427 |
| 423 | 4. Краткорочни кредити и зајмови у иностранству | 0447 | | | | |
| 427 | 5. Обавезе по основу сталних средстава и средстава обустављеног пословања намењених продаји | 0448 | | | | |
| 424, 425, 426 и 429 | 6. Остале краткорочне финансијске обавезе | 0449 | | 685.357 | 756.504 | 947.847 |
| 430 | II ПРИМЉЕНИ АВАНСИ, ДЕПОЗИТИ И КАУЦИЈЕ | 0450 | | 75.271 | 157.324 | 212.051 |
| 43 осим 430 | III ОБАВЕЗЕ ИЗ ПОСРЈУНАЊА (0452 + 0453 + 0454 + 0455 + 0456 + 0457 + 0458) | 0451 | | 1.922.538 | 1.731.903 | 1.537.725 |
| 431 | 1. Довољани - матична и зависна правна лица у земљи | 0452 | | 29.104 | 36.500 | 25.359 |
| 432 | 2. Довољани - матична и зависна правна лица у иностранству | 0453 | | 967.204 | 1.299.715 | 1.009.500 |
| 433 | 3. Довољани - остала повезана правна лица у земљи | 0454 | | 0 | | |
| 434 | 4. Довољани - остала повезана правна лица у иностранству | 0455 | | 0 | | |
| 435 | 5. Довољани у земљи | 0456 | | 198.390 | 167.444 | 197.217 |
| 436 | 6. Довољани у иностранству | 0457 | | 727.840 | 228.244 | 305.649 |
| 439 | 7. Остале обавезе из пословања | 0458 | | 0 | | |
| 44, 45 и 46 | IV ОСТАЛЕ КРАТКОРОЧНЕ ОБАВЕЗЕ | 0459 | | 69.439 | 84.438 | 71.892 |
| 47 | V ОБАВЕЗЕ ПО ОСНОВУ ПОРЕЗА НА ДОДАТУ ВРЕДНОСТ | 0460 | | 365 | | 20.524 |
| 48 | VI ОБАВЕЗЕ ЗА ОСТАЛЕ ПОРЕЗЕ, ДОПРИНОСЕ И ДРУГЕ ДАЖБИНЕ | 0461 | | 1.065 | 2.198 | 2.049 |
| 49 осим 499 | VII ПАСИВНА ВРЕМЕНСКА РАЗГРАНИЧЕЊА | 0462 | | 40.368 | 171.996 | 192.728 |
| | D. ГУБИТАК ИЗНАД ВИСИНЕ КАПИТАЛА (0412 + 0416 + 0421 - 0420 - 0417 - 0415 - 0414 - 0413 - 0411 - 0402) ≥ 0 = (0441 + 0424 + 0442 - 0071) ≥ 0 | 0463 | | 0 | 0 | 0 |
| | Б. УКУПНА ПАСИВА (0424 + 0442 + 0441 + 0401 - 0463) ≥ 0 | 0464 | | 8.958.315 | 8.557.320 | 8.492.692 |
| 89 | Е. БАЛАНСНА ПАСИВА | 0465 | | | | |

у Скопје

дана 26. 03. 2015 године



Законски заступник

[Signature]

| | | | | | |
|-----------------|--|-------------|-----------|------------------------------|----------------------------------|
| НАЗИВ: | ИМПОЛ СЕВАЛ Ваљаоница Алуминијума а.д. | ПИБ: | 101500886 | ШИФРА ДЕЛАТНОСТИ: | 2442 – Производња алуминијума |
| СЕДИШТЕ: | Севојно, Првомајска бб | МБ: | 7606265 | | |

БИЛАНС УСПЕХА ИМПОЛ СЕВАЛ А.Д. за период 01.01-31.12.2014. године

| Група рачуна, рачун | Позиција | АОП | Напомена број | Износ | |
|---------------------------|---|------|------------------|-------------------|-------------------|
| | | | | Текућа година | Претходна година |
| 1 | 2 | 3 | 4 | 5 | 7 |
| | ПРИХОДИ ИЗ РЕДОВНОГ ПОСЛОВАЊА | | | | |
| 60 до 65, осим 62 и 63 | А. ПОСЛОВНИ ПРИХОДИ (1002 + 1009 + 1016 + 1017) | 1001 | | 12.029.633 | 11.702.454 |
| 60 | I ПРИХОДИ ОД ПРОДАЈЕ РОБЕ (1003 + 1004 + 1005 + 1006 + 1007+ 1008) | 1002 | | 0 | 0 |
| 600 | 1. Приходи од продаје робе матичним и зависним правним лицима на домаћем тржишту | 1003 | | | |
| 601 | 2. Приходи од продаје робе матичним и зависним правним лицима на иностраном тржишту | 1004 | | | |
| 602 | 3. Приходи од продаје робе осталим повезаним правним лицима на домаћем тржишту | 1005 | | | |
| 603 | 4. Приходи од продаје робе осталим повезаним правним лицима на иностраном тржишту | 1006 | | | |
| 604 | 5. Приходи од продаје робе на домаћем тржишту | 1007 | | | |
| 605 | 6. Приходи од продаје робе на иностраном тржишту | 1008 | | | |
| 61 | II ПРИХОДИ ОД ПРОДАЈЕ ПРОИЗВОДА И УСЛУГА (1010 + 1011 + 1012 + 1013 + 1014 + 1015) | 1009 | | 11.766.574 | 11.447.787 |
| 610 | 1. Приходи од продаје производа и услуга матичним и зависним правним лицима на домаћем тржишту | 1010 | | 46.268 | 104.221 |
| 611 | 2. Приходи од продаје производа и услуга матичним и зависним правним лицима на иностраном тржишту | 1011 | | 5.289.538 | 5.199.330 |
| 612 | 3. Приходи од продаје производа и услуга осталим повезаним правним лицима на домаћем тржишту | 1012 | | | |
| 613 | 4. Приходи од продаје производа и услуга осталим повезаним правним лицима на иностраном тржишту | 1013 | | | |
| 614 | 5. Приходи од продаје производа и услуга на домаћем тржишту | 1014 | | 839.880 | 833.668 |
| 615 | 6. Приходи од продаје готових производа и услуга на иностраном тржишту | 1015 | | 5.590.888 | 5.310.568 |
| 64 | III ПРИХОДИ ОД ПРЕМИЈА, СУБВЕНЦИЈА, ДОТАЦИЈА, ДОНАЦИЈА И СЛ. | 1016 | | | |
| 65 | IV ДРУГИ ПОСЛОВНИ ПРИХОДИ | 1017 | | 263.059 | 254.667 |
| | РАСХОДИ ИЗ РЕДОВНОГ ПОСЛОВАЊА | | | | |
| 50 до 55, 62 и 63 | Б. ПОСЛОВНИ РАСХОДИ (1019 - 1020 - 1021 + 1022 + 1023 + 1024 + 1025 + 1026 + 1027 + 1028 + 1029) ≥ 0 | 1018 | | 11.594.244 | 11.260.946 |
| 50 | I НАБАВНА ВРЕДНОСТ ПРОДАТЕ РОБЕ | 1019 | | | |
| 62 | II ПРИХОДИ ОД АКТИВИРАЊА УЧИНАКА И РОБЕ | 1020 | | | |
| 630 | III ПОВЕЋАЊЕ ВРЕДНОСТИ ЗАЛИХА НЕДОВРШЕНИХ И ГОТОВИХ ПРОИЗВОДА И НЕДОВРШЕНИХ УСЛУГА | 1021 | | 258.764 | 169.141 |
| 631 | IV СМАЊЕЊЕ ВРЕДНОСТИ ЗАЛИХА НЕДОВРШЕНИХ И ГОТОВИХ ПРОИЗВОДА И НЕДОВРШЕНИХ УСЛУГА | 1022 | | 326.482 | 42.446 |
| 51 осим 513 | V ТРОШКОВИ МАТЕРИЈАЛА | 1023 | | 8.286.652 | 8.264.473 |
| 513 | VI ТРОШКОВИ ГОРИВА И ЕНЕРГИЈЕ | 1024 | | 1.074.329 | 985.945 |
| 52 | VII ТРОШКОВИ ЗАРАДА, НАКНАДА ЗАРАДА И ОСТАЛИ ЛИЧНИ РАСХОДИ | 1025 | | 855.777 | 856.212 |
| 53 | VIII ТРОШКОВИ ПРОИЗВОДНИХ УСЛУГА | 1026 | | 938.029 | 969.381 |
| 540 | IX ТРОШКОВИ АМОРТИЗАЦИЈЕ | 1027 | | 256.259 | 200.997 |
| 541 до 549 | X ТРОШКОВИ ДУГОРОЧНИХ РЕЗЕРВИСАЊА | 1028 | | | 1.668 |
| 55 | XI НЕМАТЕРИЈАЛНИ ТРОШКОВИ | 1029 | | 115.480 | 108.965 |
| | В. ПОСЛОВНИ ДОБИТАК (1001 - 1018) ≥ 0 | 1030 | | 435.389 | 441.508 |
| | Г. ПОСЛОВНИ ГУБИТАК (1018 - 1001) ≥ 0 | 1031 | | 0 | 0 |

| | | | | | |
|-------------------------|---|------|--|----------------|----------------|
| 66 | Д. ФИНАНСИЈСКИ ПРИХОДИ (1033 + 1038 + 1039) | 1032 | | 146.701 | 188.892 |
| 66 осим 662, 663 и 664 | I ФИНАНСИЈСКИ ПРИХОДИ ОД ПОВЕЗАНИХ ЛИЦА И ОСТАЛИ ФИНАНСИЈСКИ ПРИХОДИ (1034 + 1035 + 1036 + 1037) | 1033 | | 82.919 | 66.607 |
| 660 | 1. Финансијски приходи од матичних и зависних правних лица | 1034 | | 82.919 | 66.607 |
| 661 | 2. Финансијски приходи од осталих повезаних правних лица | 1035 | | | |
| 665 | 3. Приходи од учешћа у добитку придружених правних лица и заједничких подухвата | 1036 | | | |
| 669 | 4. Остали финансијски приходи | 1037 | | | |
| 662 | II ПРИХОДИ ОД КАМАТА (ОД ТРЕЋИХ ЛИЦА) | 1038 | | 312 | 3.304 |
| 663 и 664 | III ПОЗИТИВНЕ КУРСНЕ РАЗЛИКЕ И ПОЗИТИВНИ ЕФЕКТИ ВАЛУТНЕ КЛАУЗУЛЕ (ПРЕМА ТРЕЋ. ЛИЦ.) | 1039 | | 63.470 | 118.981 |
| 56 | Ђ. ФИНАНСИЈСКИ РАСХОДИ (1041 + 1046 + 1047) | 1040 | | 519.134 | 370.236 |
| 56 осим 562, 563 и 564 | I ФИНАНСИЈСКИ РАСХОДИ ИЗ ОДНОСА СА ПОВЕЗАНИМ ПРАВНИМ ЛИЦИМА И ОСТАЛИ ФИНАНСИЈСКИ РАСХОДИ (1042 + 1043 + 1044 + 1045) | 1041 | | 49.943 | 65.731 |
| 560 | 1. Финансијски расходи из односа са матичним и зависним правним лицима | 1042 | | 49.943 | 65.731 |
| 561 | 2. Финансијски расходи из односа са осталим повезаним правним лицима | 1043 | | | |
| 565 | 3. Расходи од учешћа у губитку придружених правних лица и заједничких подухвата | 1044 | | | |
| 566 и 569 | 4. Остали финансијски расходи | 1045 | | | |
| 562 | II РАСХОДИ КАМАТА (ПРЕМА ТРЕЋИМ ЛИЦИМА) | 1046 | | 117.168 | 161.274 |
| 563 и 564 | III НЕГАТИВНЕ КУРСНЕ РАЗЛИКЕ И НЕГАТИВНИ ЕФЕКТИ ВАЛУТНЕ КЛАУЗУЛЕ (ПРЕМА ТРЕЋ. ЛИЦ.) | 1047 | | 352.023 | 143.231 |
| | Е. ДОБИТАК ИЗ ФИНАНСИРАЊА (1032 - 1040) | 1048 | | 0 | 0 |
| | Ж. ГУБИТАК ИЗ ФИНАНСИРАЊА (1040 - 1032) | 1049 | | 372.433 | 181.344 |
| 683 и 685 | З. ПРИХОДИ ОД УСКЛАЂИВАЊА ВРЕДНОСТИ ОСТАЛЕ ИМОВИНЕ КОЈА СЕ ИСКАЗУЈЕ ПО ФЕР ВРЕДНОСТИ КРОЗ БИЛАНС УСПЕХА | 1050 | | 207 | 2.204 |
| 583 и 585 | И. РАСХОДИ ОД УСКЛАЂИВАЊА ВРЕДНОСТИ ОСТАЛЕ ИМОВИНЕ КОЈА СЕ ИСКАЗУЈЕ ПО ФЕР ВРЕДНОСТИ КРОЗ БИЛАНС УСПЕХА | 1051 | | 3.835 | 10.140 |
| 67 и 68 осим 683 и 685 | Ј. ОСТАЛИ ПРИХОДИ | 1052 | | 26.395 | 54.912 |
| 57 и 58, осим 583 и 585 | К. ОСТАЛИ РАСХОДИ | 1053 | | 35.543 | 34.974 |
| | Л. ДОБИТАК ИЗ РЕДОВНОГ ПОСЛОВАЊА ПРЕ ОПОРЕЗИВАЊА (1030 - 1031 + 1048 - 1049 + 1050 - 1051 + 1052 - 1053) | 1054 | | 50.180 | 272.166 |
| | Љ. ГУБИТАК ИЗ РЕДОВНОГ ПОСЛОВАЊА ПРЕ ОПОРЕЗИВАЊА (1031 - 1030 + 1049 - 1048 + 1051 - 1050 + 1053 - 1052) | 1055 | | 0 | 0 |
| 69-59 | М. НЕТО ДОБИТАК ПОСЛОВАЊА КОЈЕ СЕ ОБУСТАВЉА, ЕФЕКТИ ПРОМЕНЕ РАЧУНОВОДСТВЕНЕ ПОЛИТИКЕ И ИСПРАВКА ГРЕШАКА ИЗ РАНИЈИХ ПЕРИОДА | 1056 | | 3.595 | 1.764 |
| 59-69 | Н. НЕТО ГУБИТАК ПОСЛОВАЊА КОЈЕ СЕ ОБУСТАВЉА, РАСХОДИ ПРОМЕНЕ ЕФЕКТИ ПРОМЕНЕ РАЧУНОВОДСТВЕНЕ ПОЛИТИКЕ И ИСПРАВКА ГРЕШАКА ИЗ РАНИЈИХ ПЕРИОДА | 1057 | | | |
| | Њ. ДОБИТАК ПРЕ ОПОРЕЗИВАЊА (1054 - 1055 + 1056 - 1057) | 1058 | | 53.775 | 273.930 |
| | О. ГУБИТАК ПРЕ ОПОРЕЗИВАЊА (1055 - 1054 + 1057 - 1056) | 1059 | | 0 | 0 |
| | П. ПОРЕЗ НА ДОБИТАК | | | | |
| 721 | I ПОРЕСКИ РАСХОД ПЕРИОДА | 1060 | | | |
| део 722 | II ОДЛОЖЕНИ ПОРЕСКИ РАСХОДИ ПЕРИОДА | 1061 | | 44.705 | 6.815 |
| део 722 | III ОДЛОЖЕНИ ПОРЕСКИ ПРИХОДИ ПЕРИОДА | 1062 | | | |
| 723 | Р. ИСПЛАЋЕНА ЛИЧНА ПРИМАЊА ПОСЛОДАВЦА | 1063 | | | |

| | | | | | |
|-----|--|------|--|--------------|----------------|
| | C. NETO DOBITAK (1058 - 1059 - 1060 - 1061 + 1062 - 1063) | 1064 | | 9.070 | 267.115 |
| | T. NETO GUBITAK (1059 - 1058 + 1060 + 1061 - 1062 + 1063) | 1065 | | 0 | 0 |
| | I NETO DOBITAK KOJI ПРИПАДА МАЊИНСКИМ УЛАГАЧИМА | 1066 | | | |
| | II NETO DOBITAK KOJI ПРИПАДА ВЕЋИНСКОМ ВЛАСНИКУ | 1067 | | | |
| | III NETO GUBITAK KOJI ПРИПАДА МАЊИНСКИМ УЛАГАЧИМА | 1068 | | | |
| | IV NETO GUBITAK KOJI ПРИПАДА ВЕЋИНСКОМ ВЛАСНИКУ | 1069 | | | |
| | V ЗАРАДА ПО АКЦИЈИ | | | | |
| | 1. Основна зарада по акцији | 1070 | | | |
| 721 | 2. умањена (разводњена) зарада по акцији | 1071 | | | |

у Севрину
 дана 26.03. 2015 године



ЗАКОНСКИ ЗАСТУПНИК

[Signature]

Попуњава правно лице - предузетник

| | | | | | | | | | | | | | | | | | | | | | | | |
|--------------|------------------|---|---|---|---|---|---|---|------------------|---|---|---|---|-----|---|---|---|---|---|---|---|---|---|
| Матични број | 0 | 7 | 6 | 0 | 6 | 2 | 6 | 5 | Шифра делатности | 2 | 4 | 4 | 2 | ПИБ | 1 | 0 | 1 | 5 | 0 | 0 | 8 | 8 | 6 |
| Назив | Импол Севал а.д. | | | | | | | | | | | | | | | | | | | | | | |
| Седиште | Севојно | | | | | | | | | | | | | | | | | | | | | | |

ИЗВЕШТАЈ О ОСТАЛОМ РЕЗУЛТАТУ

а период од 01.01. до 31.12.2014. године

- у хиљадама динара -

| Група рачуна, рачун | ПОЗИЦИЈА | АОП | Напомена број | Износ | |
|---------------------|---|------|---------------|---------------|------------------|
| | | | | Текућа година | Претходна година |
| 1 | 2 | 3 | 4 | 5 | 6 |
| | А. НЕТО РЕЗУЛТАТ ИЗ ПОСЛОВАЊА | | | | |
| | I. НЕТО ДОБИТАК (АОП 1064) | 2001 | | 9.070 | 267.115 |
| | II. НЕТО ГУБИТАК (АОП 1065) | 2002 | | | |
| | Б. ОСТАЛИ СВЕОБУХВАТНИ ДОБИТАК ИЛИ ГУБИТАК | | | | |
| | а) Ставке које неће бити рекласификоване у Билансу успеха у будућим периодима | | | | |
| | 1. Промене ревалоризације нематеријалне имовине, некретнина, постројења и опреме | | | | |
| 330 | а) повећање ревалоризационих резерви | 2003 | | | |
| | б) смањење ревалоризационих резерви | 2004 | | | |
| | 2. Актуарски добици или губици по основу планова дефинисаних примања | | | | |
| 331 | а) добици | 2005 | | | |
| | б) губици | 2006 | | | |
| | 3. Добици или губици по основу улагања у власничке инструменте капитала | | | | |
| 332 | а) добици | 2007 | | | |
| | б) губици | 2008 | | | |
| | 4. Добици или губици по основу удела у осталом свеобухватном добитку или губитку придружених друштава | | | | |
| 333 | а) добици | 2009 | | | |
| | б) губици | 2010 | | | |
| | б) Ставке које накнадно могу бити рекласификоване у Билансу успеха у будућим периодима | | | | |
| | 1. Добици или губици по основу прерачуна финансијских извештаја иностраног пословања | | | | |
| 334 | а) добици | 2011 | | | |
| | б) губици | 2012 | | | |

| Група рачуна, рачун 1 | ПОЗИЦИЈА 2 | АОП 3 | Напомена број 4 | Износ | |
|--------------------------|---|----------|--------------------|--------------------|-----------------------|
| | | | | Текућа година 5 | Претходна година 6 |
| | 2. Добици или губици од инструмената заштите нето улагања у инострано пословање | | | | |
| 335 | а) добиси | 2013 | | | |
| | б) губици | 2014 | | | |
| | 3. Добици или губици по основу инструмената заштите ризика (хедџинга) новчаног тока | | | | |
| 336 | а) добиси | 2015 | | | |
| | б) губици | 2016 | | | |
| | 4. Добици или губици по основу хартија од вредности расположивих за продају | | | | |
| 337 | а) добиси | 2017 | | | |
| | б) губици | 2018 | | | |
| | I. ОСТАЛИ БРУТО СВЕОБУХВАТНИ ДОБИТАК (2003 + 2005 + 2007 + 2009 + 2011 + 2013 + 2015 + 2017) - (2004 + 2006 + 2008 + 2010 + 2012 - 2014 + 2016 + 2018) ≥ 0 | 2019 | | | |
| | II. ОСТАЛИ БРУТО СВЕОБУХВАТНИ ГУБИТАК (2004 + 2006 + 2008 + 2010 + 2012 + 2014 + 2016 + 2018) - (2003 + 2005 + 2007 + 2009 + 2011 - 2013 + 2015 + 2017) ≥ 0 | 2020 | | | |
| | III. ПОРЕЗ НА ОСТАЛИ СВЕОБУХВАТНИ ДОБИТАК ИЛИ ГУБИТАК ПЕРИОДА | 2021 | | | |
| | IV. НЕТО ОСТАЛИ СВЕОБУХВАТНИ ДОБИТАК (2019 - 2020 - 2021) ≥ 0 | 2022 | | | |
| | V. НЕТО ОСТАЛИ СВЕОБУХВАТНИ ГУБИТАК (2020 - 2019 + 2021) ≥ 0 | 2023 | | | |
| | В. УКУПАН НЕТО СВЕОБУХВАТНИ РЕЗУЛТАТ ПЕРИОДА | | | | |
| | I. УКУПАН НЕТОСВЕОБУХВАТНИ ДОБИТАК (2001 - 2002 + 2022 - 2023) ≥ 0 | 2024 | | 9.070 | 267.115 |
| | II. УКУПАН НЕТО СВЕОБУХВАТНИ ГУБИТАК (2002 - 2001 + 2023 - 2022) ≥ 0 | 2025 | | | |
| | Г. УКУПАН НЕТО СВЕОБУХВАТНИ ДОБИТАК ИЛИ ГУБИТАК (2027 + 2028) = АОП 2024 ≥ 0 или АОП 2025 > 0 | 2026 | | | |
| | 1. Приписан већинским власницима капитала | 2027 | | | |
| | 2. Приписан власницима који немају контролу | 2028 | | | |

у Севојну

дана 26. 03. 2015. године



Законски
заступник

[Handwritten signature]

[Handwritten signature]

Попуњава правно лице - предузетник

| | | | | | | | | | | | | | | | | | | | | | | | |
|-------------------------------|---|---|---|---|---|---|---|---|------------------|---|---|---|---|-----|---|---|---|---|---|---|---|---|---|
| Матични број | 0 | 7 | 6 | 0 | 6 | 2 | 6 | 5 | Шифра делатности | 2 | 4 | 4 | 2 | ПИБ | 1 | 0 | 1 | 5 | 0 | 0 | 8 | 8 | 6 |
| Назив Импол Севал а.д. | | | | | | | | | | | | | | | | | | | | | | | |
| Седиште Севојно | | | | | | | | | | | | | | | | | | | | | | | |

ИЗВЕШТАЈ О ТОКОВИМА ГОТОВИНЕ

За период од 01.01. до 31.12.2014. године

- у хиљадама динара -

| Позиција | АОП | Износ | |
|---|------|---------------|------------------|
| | | Текућа година | Претходна година |
| 1 | 2 | 3 | 4 |
| А. ТОКОВИ ГОТОВИНЕ ИЗ ПОСЛОВНИХ АКТИВНОСТИ | | | |
| I. Приливи готовине из пословних активности (1 до 3) | 3001 | 12.265.010 | 11.794.164 |
| 1. Продаја и примљени аванси | 3002 | 11.824.516 | 11.364.265 |
| 2. Примљене камате из пословних активности | 3003 | 312 | 69.982 |
| 3. Остали приливи из редовног пословања | 3004 | 440.182 | 359.917 |
| II. Одливи готовине из пословних активности (1 до 5) | 3005 | 12.177.183 | 11.262.990 |
| 1. Исплате добављачима и дати аванси | 3006 | 11.142.672 | 10.154.593 |
| 2. Зараде, накнаде зарада и остали лични расходи | 3007 | 878.351 | 844.902 |
| 3. Плаћене камате | 3008 | 116.348 | 226.872 |
| 4. Порез на добитак | 3009 | | 3.686 |
| 5. Одливи по основу осталих јавних прихода | 3010 | 39.812 | 32.937 |
| III. Нето прилив готовине из пословних активности (I-II) | 3011 | 87.827 | 531.174 |
| IV. Нето одлив готовине из пословних активности (II-I) | 3012 | | |
| Б. ТОКОВИ ГОТОВИНЕ ИЗ АКТИВНОСТИ ИНВЕСТИРАЊА | | | |
| I. Приливи готовине из активности инвестирања (1 до 5) | 3013 | 285.593 | 170.014 |
| 1. Продаја акција и удела (нето приливи) | 3014 | | |
| 2. Продаја нематеријалне имовине, некретнина, постројења, опреме и биолошких средстава | 3015 | | |
| 3. Остали финансијски пласмани (нето приливи) | 3016 | 273.526 | 170.014 |
| 4. Примљене камате из активности инвестирања | 3017 | 8.880 | |
| 5. Примљене дивиденде | 3018 | 3.187 | |
| II. Одливи готовине из активности инвестирања (1 до 3) | 3019 | 663.486 | 286.726 |
| 1. Куповина акција и удела (нето одливи) | 3020 | | 5.712 |
| 2. Куповина нематеријалне имовине, некретнина, постројења, опреме и биолошких средстава | 3021 | 663.486 | 281.014 |
| 3. Остали финансијски пласмани (нето одливи) | 3022 | | |
| III. Нето прилив готовине из активности инвестирања (I-II) | 3023 | | |
| IV. Нето одлив готовине из активности инвестирања (II-I) | 3024 | 377.893 | 116.712 |
| В. ТОКОВИ ГОТОВИНЕ ИЗ АКТИВНОСТИ ФИНАНСИРАЊА | | | |
| I. Приливи готовине из активности финансирања (1 до 5) | 3025 | 217.539 | 1.388.421 |
| 1. Увећање основног капитала | 3026 | | |
| 2. Дугорочни кредити (нето приливи) | 3027 | 158.914 | 1.374.085 |

| Позиција | АОП | Износ | |
|--|------|---------------|------------------|
| | | Текућа година | Претходна година |
| 1 | 2 | 3 | 4 |
| 3. Краткорочни кредити (нето приливи) | 3028 | 58.625 | 14.336 |
| 4. Остале дугорочне обавезе | 3029 | | |
| 5. Остале краткорочне обавезе | 3030 | | |
| II. Одливи готовине из активности финансирања (1 до 6) | 3031 | 28.269 | 1.723.229 |
| 1. Откуп сопствених акција и удела | 3032 | | |
| 2. Дугорочни кредити (одливи) | 3033 | | 1.242.187 |
| 3. Краткорочни кредити (одливи) | 3034 | | 452.475 |
| 4. Остале обавезе (одливи) | 3035 | | |
| 5. Финансијски лизинг | 3036 | | |
| 6. Исплаћене дивиденде | 3037 | 28.269 | 28.567 |
| III. Нето прилив готовине из активности финансирања (I-II) | 3038 | 189.270 | |
| IV. Нето одлив готовине из активности финансирања (II-I) | 3039 | | 334.808 |
| Г. СВЕГА ПРИЛИВ ГОТОВИНЕ (3001 + 3013 + 3025) | 3040 | 12.768.142 | 13.352.599 |
| Д. СВЕГА ОДЛИВ ГОТОВИНЕ (3005 + 3019 + 3031) | 3041 | 12.868.938 | 13.272.945 |
| Ђ. НЕТО ПРИЛИВ ГОТОВИНЕ (3040 - 3041) | 3042 | | 79.654 |
| Е. НЕТО ОДЛИВ ГОТОВИНЕ (3041 - 3040) | 3043 | 100.796 | |
| Ж. ГОТОВИНА НА ПОЧЕТКУ ОБРАЧУНСКОГ ПЕРИОДА | 3044 | 345.248 | 265.594 |
| З. ПОЗИТИВНЕ КУРСНЕ РАЗЛИКЕ ПО ОСНОВУ ПРЕРАЧУНА ГОТОВИНЕ | 3045 | | |
| И. НЕГАТИВНЕ КУРСНЕ РАЗЛИКЕ ПО ОСНОВУ ПРЕРАЧУНА ГОТОВИНЕ | 3046 | | |
| Ј. ГОТОВИНА НА КРАЈУ ОБРАЧУНСКОГ ПЕРИОДА (3042 - 3043 + 3044 + 3045 - 3046) | 3047 | 244.452 | 345.248 |

у Београду

дана 26.03.2015. године



Законски заступник

[Handwritten signature]

[Handwritten signature]

Образац прописан Правилником о садржини и форми образаца (финансијских извештаја за привредна друштва, задруге и предузетнике ("Службени гласник РС", бр. 95/2014 и 144/2014)

| Попуњава правно лице - предузетник | | | | | | | | | | | | | | | | | | | | | | | |
|------------------------------------|------------------|---|---|---|---|---|---|---|------------------|---|---|---|---|-----|---|---|---|---|---|---|---|---|---|
| Матични број | 0 | 7 | 6 | 0 | 6 | 2 | 6 | 5 | Шифра делатности | 2 | 4 | 4 | 2 | ПИБ | 1 | 0 | 1 | 5 | 0 | 0 | 8 | 8 | 6 |
| Назив | Импол Севал а.д. | | | | | | | | | | | | | | | | | | | | | | |
| Седиште | Севојно | | | | | | | | | | | | | | | | | | | | | | |

ИЗВЕШТАЈ О ПРОМЕНАМА НА КАПИТАЛУ

за период од 01.01. до 31.12.2014. године

- у хиљадама динара -

| Редни број | ОПИС | Компоненте капитала | | | | | |
|------------|---|---------------------|-----------------|------|------------------------------|------|---------|
| | | 30 | | 31 | | 32 | |
| | | АОП | Основни капитал | АОП | Уписани а неуплаћени капитал | АОП | Резерве |
| 1 | 2 | 3 | | 4 | | 5 | |
| | Почетно стање претходне године на дан 01.01. 2013. | | | | | | |
| 1. | а) дуговни салдо рачуна | 4001 | | 4019 | | 4037 | |
| | б) потражни салдо рачуна | 4002 | 954.342 | 4020 | | 4038 | 23.481 |
| 2. | Исправка материјално значајних грешака и промена рачуноводствених политика | | | | | | |
| | а) исправке на дуговној страни рачуна | 4003 | | 4021 | | 4039 | |
| | б) исправке на потражној страни рачуна | 4004 | | 4022 | | 4040 | |
| 3. | Кориговано почетно стање претходне године на дан 01.01. | | | | | | |
| | а) кориговани дуговни салдо рачуна $(1a + 2a - 26) \geq 0$ | 4005 | | 4023 | | 4041 | |
| | б) кориговани потражни салдо рачуна $(16 - 2a + 26) \geq 0$ | 4006 | 954.342 | 4024 | | 4042 | 23.481 |
| 4. | Промене у претходној _____ години | | | | | | |
| | а) промет на дуговној страни рачуна | 4007 | | 4025 | | 4043 | |
| | б) промет на потражној страни рачуна | 4008 | | 4026 | | 4044 | |
| 5. | Стање на крају претходне године 31.12. | | | | | | |
| | а) дуговни салдо рачуна $(3a + 4a - 46) \geq 0$ | 4009 | | 4027 | | 4045 | |
| | б) потражни салдо рачуна $(36 - 4a + 46) \geq 0$ | 4010 | 954.342 | 4028 | | 4046 | 40.295 |
| 6. | Исправка материјално значајних грешака и промена рачуноводствених политика | | | | | | |
| | а) исправке на дуговној страни рачуна | 4011 | | 4029 | | 4047 | |
| | б) исправке на потражној страни рачуна | 4012 | | 4030 | | 4048 | |
| 7. | Кориговано почетно стање текуће година на дан 01.01. _____ | | | | | | |
| | а) кориговани дуговни салдо рачуна $(5a + 6a - 66) \geq 0$ | 4013 | | 4031 | | 4049 | |
| | б) кориговани потражни салдо рачуна $(56 - 6a + 66) \geq 0$ | 4014 | 954.342 | 4032 | | 4050 | 40.295 |
| 8. | Промене у текућој _____ години | | | | | | |
| | а) промет на дуговној страни рачуна | 4015 | | 4033 | | 4051 | |
| | б) промет на потражној страни рачуна | 4016 | | 4034 | | 4052 | 12.530 |
| 9. | Стање на крају текуће године 31.12. _____ | | | | | | |
| | а) дуговни салдо рачуна $(7a + 8a - 86) \geq 0$ | 4017 | | 4035 | | 4053 | |
| | б) потражни салдо рачуна $(76 - 8a + 86) \geq 0$ | 4018 | 954.342 | 4036 | | 4054 | 52.825 |

| Редни Број | ОПИС | Компоненте капитала | | | | | |
|------------|---|---------------------|---------|------|----------------------------|------|-----------------------|
| | | АОП | 35 | АОП | 047 и 237 | АОП | 34 |
| | | | Губитак | | Откупљене сопствене акције | | Нераспоређени добитак |
| | 2 | | 6 | | 7 | | 8 |
| | Почетно стање претходне године на дан 01.01. _____ | | | | | | |
| 1. | а) дуговни салдо рачуна | 4055 | | 4073 | | 4091 | |
| | б) потражни салдо рачуна | 4056 | | 4074 | | 4092 | 526.961 |
| | Исправка материјално значајних грешака и промена рачуноводствених политика | | | | | | |
| 2. | а) исправке на дуговној страни рачуна | 4057 | | 4075 | | 4093 | |
| | б) исправке на потражној страни рачуна | 4058 | | 4076 | | 4094 | 175.923 |
| | Кориговано почетно стање претходне године на дан 01.01. _____ | | | | | | |
| 3. | а) кориговани дуговни салдо рачуна $(1a + 2a - 26) \geq 0$ | 4059 | | 4077 | | 4095 | |
| | б) кориговани потражни салдо рачуна $(16 - 2a + 26) \geq 0$ | 4060 | | 4078 | | 4096 | 702.884 |
| | Промене у претходној _____ години | | | | | | |
| 4. | а) промет на дуговној страни рачуна | 4061 | | 4079 | | 4097 | 45.082 |
| | б) промет на потражној страни рачуна | 4062 | | 4080 | | 4098 | 267.115 |
| | Стање на крају претходне године 31.12. _____ | | | | | | |
| 5. | а) дуговни салдо рачуна $(3a + 4a - 46) \geq 0$ | 4063 | | 4081 | | 4099 | |
| | б) потражни салдо рачуна $(36 - 4a + 46) \geq 0$ | 4064 | | 4082 | | 4100 | 924.917 |
| | Исправка материјално значајних грешака и промена рачуноводствених политика | | | | | | |
| 6. | а) исправке на дуговној страни рачуна | 4065 | | 4083 | | 4101 | |
| | б) исправке на потражној страни рачуна | 4066 | | 4084 | | 4102 | |
| | Кориговано почетно стање текуће године на дан 01.01. _____ | | | | | | |
| 7. | а) кориговани дуговни салдо рачуна $(5a + 6a - 66) \geq 0$ | 4067 | | 4085 | | 4103 | |
| | б) кориговани потражни салдо рачуна $(56 - 6a + 66) \geq 0$ | 4068 | | 4086 | | 4104 | 924.917 |
| | Промене у текућој _____ години | | | | | | |
| 8. | а) промет на дуговној страни рачуна | 4069 | | 4087 | | 4105 | 40.799 |
| | б) промет на потражној страни рачуна | 4070 | | 4088 | | 4106 | 9.070 |
| | Стање на крају текуће године 31.12. _____ | | | | | | |
| 9. | а) дуговни салдо рачуна $(7a + 8a - 86) \geq 0$ | 4071 | | 4089 | | 4107 | |
| | б) потражни салдо рачуна $(76 - 8a + 86) \geq 0$ | 4072 | | 4090 | | 4108 | 893.188 |

| Редни број | ОПИС | Компоненте осталог резултата | | | | | |
|------------|---|------------------------------|-----------------------------|------|-----------------------------------|------|---|
| | | АОП | 330 | АОП | 331 | АОП | 332 |
| | | | Ревалоризацион е резерве | | Актуарски добити или губити | | Добити или губити по основу улагања у власничке инструменте капитала |
| 1 | 2 | | 9 | | 10 | | 11 |
| 1. | Почетно стање претходне године на дан 01.01. _____ | | | | | | |
| | а) дуговни салдо рачуна | 4109 | | 4127 | | 4145 | |
| | б) потражни салдо рачуна | 4110 | 977.837 | 4128 | | 4146 | |
| 2. | Исправка материјално значајних грешака и промена рачуноводствених политика | | | | | | |
| | а) исправке на дуговној страни рачуна | 4111 | 175.923 | 4129 | | 4147 | |
| | б) исправке на потражној страни рачуна | 4112 | | 4130 | | 4148 | |
| 3. | Кориговано почетно стање претходне године на дан 01.01. _____ | | | | | | |
| | а) кориговани дуговни салдо рачуна $(1a + 2a - 26) \geq 0$ | 4113 | | 4131 | | 4149 | |
| | б) кориговани потражни салдо рачуна $(16 - 2a + 26) \geq 0$ | 4114 | 801.914 | 4132 | | 4150 | |
| 4. | Промене у претходној _____ години | | | | | | |
| | а) промет на дуговној страни рачуна | 4115 | | 4133 | | 4151 | |
| | б) промет на потражној страни рачуна | 4116 | | 4134 | | 4152 | |
| 5. | Стање на крају претходне године 31.12. _____ | | | | | | |
| | а) дуговни салдо рачуна $(3a + 4a - 46) \geq 0$ | 4117 | | 4135 | | 4153 | |
| | б) потражни салдо рачуна $(36 - 4a + 46) \geq 0$ | 4118 | 801.914 | 4136 | | 4154 | |
| 6. | Исправка материјално значајних грешака и промена рачуноводствених политика | | | | | | |
| | а) исправке на дуговној страни рачуна | 4119 | | 4137 | | 4155 | |
| | б) исправке на потражној страни рачуна | 4120 | | 4138 | | 4156 | |
| 7. | Кориговано почетно стање текуће године на дан 01.01. _____ | | | | | | |
| | а) кориговани дуговни салдо рачуна $(5a + 6a - 66) \geq 0$ | 4121 | | 4139 | | 4157 | |
| | б) кориговани потражни салдо рачуна $(56 - 6a + 66) \geq 0$ | 4122 | 801.914 | 4140 | | 4158 | |
| 8. | Промене у текућој _____ години | | | | | | |
| | а) промет на дуговној страни рачуна | 4123 | | 4141 | | 4159 | |
| | б) промет на потражној страни рачуна | 4124 | | 4142 | | 4160 | |
| 9. | Стање на крају текуће године 31.12. _____ | | | | | | |
| | а) дуговни салдо рачуна $(7a + 8a - 86) \geq 0$ | 4125 | | 4143 | | 4161 | |
| | б) потражни салдо рачуна $(76 - 8a + 86) \geq 0$ | 4126 | 801.914 | 4144 | | 4162 | |

| Ред ни број | ОПИС | Компоненте осталог резултата | | | | | |
|-------------------|---|------------------------------|--|------|--|------|--|
| | | АОП | 333 | АОП | 334 и 335 | АОП | 336 |
| | | | Добици или губици по основу удела у осталом добитку или губитку придружених друштава | | Добици или губици по основу иностраног пословања и прерачуна финансијских извештаја | | Добици или губици по основу хеџинга новчаног тока |
| 1 | 2 | | 12 | | 13 | | 14 |
| | Почетно стање претходне године на дан 01.01._____ | | | | | | |
| 1. | а) дуговни салдо рачуна | 4163 | | 4181 | | 4199 | |
| | б) потражни салдо рачуна | 4164 | | 4182 | | 4200 | |
| | Исправка материјално значајних грешака и промена рачуноводствених политика | | | | | | |
| 2. | а) исправке на дуговној страни рачуна | 4165 | | 4183 | | 4201 | |
| | б) исправке на потражној страни рачуна | 4166 | | 4184 | | 4202 | |
| | Кориговано почетно стање претходне године на дан 01.01._____ | | | | | | |
| 3. | а) кориговани дуговни салдо рачуна (1а + 2а - 2б) ≥ 0 | 4167 | | 4185 | | 4203 | |
| | б) кориговани потражни салдо рачуна (1б - 2а + 2б) ≥ 0 | 4168 | | 4186 | | 4204 | |
| | Промене у претходној _____ години | | | | | | |
| 4. | а) промет на дуговној страни рачуна | 4169 | | 4187 | | 4205 | |
| | б) промет на потражној страни рачуна | 4170 | | 4188 | | 4206 | |
| | Стање на крају претходне године 31.12._____ | | | | | | |
| 5. | а) дуговни салдо рачуна (3а + 4а - 4б) ≥ 0 | 4171 | | 4189 | | 4207 | |
| | б) потражни салдо рачуна (3б - 4а + 4б) ≥ 0 | 4172 | | 4190 | | 4208 | |
| | Исправка материјално значајних грешака и промена рачуноводствених политика | | | | | | |
| 6. | а) исправке на дуговној страни рачуна | 4173 | | 4191 | | 4209 | |
| | б) исправке на потражној страни рачуна | 4174 | | 4192 | | 4210 | |
| | Кориговано почетно стање текуће године на дан 01.01. _____ | | | | | | |
| 7. | а) кориговани дуговни салдо рачуна (5а + 6а - 6б) ≥ 0 | 4175 | | 4193 | | 4211 | |
| | б) кориговани потражни салдо рачуна (5б - 6а + 6б) ≥ 0 | 4176 | | 4194 | | 4212 | |
| | Промене у текућој _____ години | | | | | | |
| 8. | а) промет на дуговној страни рачуна | 4177 | | 4195 | | 4213 | |
| | б) промет на потражној страни рачуна | 4178 | | 4196 | | 4214 | |
| | Стање на крају текуће године 31.12. _____ | | | | | | |
| 9. | а) дуговни салдо рачуна (7а + 8а - 8б) ≥ 0 | 4179 | | 4197 | | 4215 | |
| | б) потражни салдо рачуна (7б - 8а + 8б) ≥ 0 | 4180 | | 4198 | | 4216 | |

| Редн и број | ОПИС | Компоненте осталог резултата | | Укупан капитал [Σ (ред 16 кол 3 до кол 15) - Σ (ред 1а кол 3 до кол 15)] \geq 0 | АОП | Губитак изнад капитала [Σ (ред 1а кол 3 до кол 15) - Σ (ред 16 кол 3 до кол 15)] \geq 0 |
|-------------------|---|---------------------------------|---|--|-----------|--|
| | | АОП | 337 | | | |
| | | | Добици или губици по основу ХОВ расположивих за продају | | | |
| 1 | 2 | | 15 | | 16 | 17 |
| 1. | Почетно стање претходне године на дан 01.01. | | | | | |
| | а) дуговни салдо рачуна | 4217 | | 4235 | 2.482.621 | 4244 |
| | б) потражни салдо рачуна | 4218 | | | | |
| 2. | Исправка материјално значајних грешака и промена рачуноводствених политика | | | | | |
| | а) исправке на дуговној страни рачуна | 4219 | | 4236 | | 4245 |
| | б) исправке на потражној страни рачуна | 4220 | | | | |
| 3. | Кориговано почетно стање претходне године на дан 01.01. | | | | | |
| | а) кориговани дуговни салдо рачуна (1а + 2а - 2б) \geq 0 | 4221 | | 4237 | 2.482.621 | 4246 |
| | б) кориговани потражни салдо рачуна (1б - 2а + 2б) \geq 0 | 4222 | | | | |
| 4. | Промене у претходној _____ години | | | | | |
| | а) промет на дуговној страни рачуна | 4223 | | 4238 | | 4247 |
| | б) промет на потражној страни рачуна | 4224 | | | | |
| 5. | Стање на крају претходне године 31.12. _____ | | | | | |
| | а) дуговни салдо рачуна (3а + 4а - 4б) \geq 0 | 4225 | | 4239 | 2.721.468 | 4248 |
| | б) потражни салдо рачуна (3б - 4а + 4б) \geq 0 | 4226 | | | | |
| 6. | Исправка материјално значајних грешака и промена рачуноводствених политика | | | | | |
| | а) исправке на дуговној страни рачуна | 4227 | | 4240 | | 4249 |
| | б) исправке на потражној страни рачуна | 4228 | | | | |
| 7. | Кориговано почетно стање текуће године на дан 01.01. | | | | | |
| | а) кориговани дуговни салдо рачуна (5а + 6а - 6б) \geq 0 | 4229 | | 4241 | 2.721.468 | 4250 |
| | б) кориговани потражни салдо рачуна (5б - 6а + 6б) \geq 0 | 4230 | | | | |
| 8. | Промене у текућој _____ години | | | | | |
| | а) промет на дуговној страни рачуна | 4231 | | 4242 | | 4251 |
| | б) промет на потражној страни рачуна | 4232 | | | | |
| 9. | Стање на крају текуће године 31.12. _____ | | | | | |
| | а) дуговни салдо рачуна (7а + 8а - 8б) \geq 0 | 4233 | | 4243 | 2.702.269 | 4252 |
| | б) потражни салдо рачуна (7б - 8а + 8б) \geq 0 | 4234 | | | | |

у Севојну

дана 26. 03. 2015. године



Законски
заступник

IMPOL SEVAL Valjaonica aluminijuma a.d. SEVOJNO

**NAPOMENE UZ
FINANSIJSKI IZVEŠTAJ
ZA 2014. GODINU**

Sadržaj

| | | |
|---------|--|----|
| 1. | OPŠTI PODACI | 4 |
| 2. | RAČUNOVODSTVENE POLITIKE | 5 |
| 2.1. | Nematerijalna imovina | 5 |
| 2.2. | Nekretnine, postrojenja, oprema | 5 |
| 2.2.1. | Vrednovanje nekretnina, postrojenja i opreme i njihovo otpisivanje | 6 |
| 2.3. | Investicione nekretnine | 6 |
| 2.4. | Dugoročni finansijski plasmani | 6 |
| 2.5. | Zalihe materijala | 7 |
| 2.6. | Usluge prerade | 7 |
| 2.7. | Kratkoročna potraživanja i plasmani | 7 |
| 2.8. | Dugoročne i kratkoročne obaveze | 8 |
| 2.9. | Dugoročna rezervisanja | 8 |
| 2.10. | Prihodi i rashodi | 8 |
| 2.11. | Troškovi pozajmljivanja | 8 |
| 2.12. | Preračunavanje sredstava i obaveza u stranim sredstvima plaćanja | 8 |
| 2.13. | Porezi i doprinosi | 9 |
| 3. | ANALIZA POZICIJA BILANSA STANJA I BILANSA USPEHA | 9 |
| 3.1. | Nekretnine, postrojenja i oprema | 9 |
| 3.2. | DUGOROČNI FINANSIJSKI PLASMANI | 11 |
| 3.2.1. | Učešća u kapitalu povezanih lica | 11 |
| 3.2.2. | Ostala učešća u kapitalu | 11 |
| 3.2.3. | Dugoročni plasmani povezanim pravnim licima | 11 |
| 3.2.4. | Ostali dugoročni finansijski plasmani | 12 |
| 3.3. | ZALIHE | 12 |
| 3.4. | POTRAŽIVANJA | 12 |
| 3.5. | DRUGA POTRAŽIVANJA | 12 |
| 3.6. | KRATKOROČNI FINANSIJSKI PLASMANI | 13 |
| 3.7. | GOTOVINSKI EKVIVALENTI I GOTOVINA | 13 |
| 3.8. | POREZ NA DODATU VREDNOST I AVR | 13 |
| 3.9. | KAPITAL | 14 |
| 3.10. | DUGOROČNA REZERVISANJA I OBAVEZE | 14 |
| 3.10.1. | Dugoročna rezervisanja | 14 |
| 3.10.2. | Dugoročne obaveze | 14 |
| 3.11. | Odložene poreske obaveze | 16 |
| 3.12. | KRATKOROČNE OBAVEZE | 16 |
| 3.12.1. | Kratkoročne finansijske obaveze | 16 |
| 3.13. | PRIMLJENI AVANSI, DEPOZITI I KAUCIJE | 17 |
| 3.14. | OBAVEZE IZ POSLOVANJA | 17 |
| 3.15. | Ostale kratkoročne obaveze | 17 |
| 3.16. | Obaveze po osnovu PDV i ostalih javnih prihoda i PVR | 17 |
| 3.17. | POSLOVNI PRIHODI | 18 |
| 3.18. | Prihodi od prodaje proizvoda i usluga | 18 |
| 3.19. | Drugi poslovni prihodi | 18 |
| 3.20. | POSLOVNI RASHODI | 19 |
| 3.21. | Povećanje vrednosti zaliha nedovršenih i gotovih proizvoda i nedovršenih usluga | 19 |
| 3.22. | Smanjenje vrednosti zaliha nedovršenih i gotovih proizvoda i nedovršenih usluga | 19 |
| 3.23. | Troškovi materijala | 19 |
| 3.24. | Troškovi goriva i energije | 20 |
| 3.25. | Troškovi zarada | 20 |
| 3.26. | Troškovi proizvodnih usluga | 20 |
| 3.27. | Troškovi amortizacije i rezervisanja | 21 |
| 3.28. | Nematerijalni troškovi | 21 |
| 3.29. | POSLOVNI DOBITAK | 22 |
| 3.30. | FINANSIJSKI PRIHODI | 22 |

| | | |
|----------------|---|-----------|
| 3.31. | FINANSIJSKI RASHODI | 22 |
| 3.32. | GUBITAK FINANSIRANJA | 22 |
| 3.35. | OSTALI PRIHODI | 23 |
| 3.36. | OSTALI RASHODI | 23 |
| 3.37. | DOBITAK IZ REDOVNOG POSLOVANJA PRE OPOREZIVANJA | 24 |
| 3.38. | Neto dobitak poslovanja koje se obustavlja, efekti promene računovodstvene politike i ispravka grešaka iz ranijih perioda | 24 |
| 3.39. | Neto gubitak poslovanja koje se obustavlja, efekti promene računovodstvene politike i ispravka grešaka iz ranijih perioda | 24 |
| 3.40. | DOBITAK PRE OPOREZIVANJA..... | 24 |
| 3.41. | Odloženi poreski rashodi perioda | 24 |
| 3.42. | NETO DOBITAK | 24 |
| 3.43. | Sudski sporovi | 25 |
| 3.43.1. | Sudski radni sporovi u kojima je Impol Seval a.d. tužena strana..... | 25 |
| 3.43.2. | Sudski privredni sporovi u kojima je Impol Seval a.d. tužena strana | 25 |
| 3.43.3. | Sudski privredni sporovi u kojima je Impol Seval a.d. tužilac..... | 25 |
| 3.45. | Upravljanje rizicima | 26 |
| 3.45.1. | Upravljanje finansijskim rizikom | 26 |
| 3.45.2. | Upravljanje rizikom kapitala | 27 |
| 4. | DEVIZNI KURSEVI | 27 |
| 5. | Važniji poslovni događaji koji su nastupili nakon proteka poslovne godine za koju je izveštaj pripremljen..... | 27 |

1. OPŠTI PODACI

IMPOL SEVAL Valjaonica Aluminijsa a.d. Sevojno je konstituisan kao akcionarsko društvo 16.10.2002. god. nakon što je na raspisanom tenderu IMPOL d.o.o. Slovenska Bistrica kupila 70% društvenog kapitala Preduzeća Valjaonica aluminijsa, Društveno preduzeće, Sevojno.

Naziv firme je: IMPOL SEVAL Valjaonica Aluminijsa a.d. Sevojno, sa skraćenim nazivom Impol Seval a.d. Sevojno

Adresa Društva: Sevojno, Prvomajska bb
Društvo je registrovano 24.10.2002. god. u Trgovinskom sudu u Užicu pod brojem Fi 756/02

Matični broj: 07606265

Šifra delatnosti: 2442 – proizvodnja aluminijsa

Generalni Direktor Društva: Ninko Tešić, dipl.ecc

Web site: www.seval.rs

E-mail adresa: office@seval.rs

Impol Seval Valjaonica aluminijsa a.d. raspolaže sa 942.287 običnih akcija nominalne vrednosti od 1.000,00 din. po akciji, sa sledećom strukturom:

- IMPOL d.o.o. Slovenska Bistrica je vlasnik 70% akcija
- Ostali akcionari (zaposleni i bivši zaposleni) poseduju 15% akcija i
- Privatizacioni registar ima preostalih 15% akcija.

Odlukama Upravnog odbora od 25. i 26. oktobra 2004. godine osnovana su tri jednočlana društva sa ograničenom odgovornošću koja su počela sa radom od 01.01.2005. godine čiji je 100% vlasnik Impol Seval a.d. Sevojno:

1. IMPOL SEVAL PKC – Pravno-Kadrovski centar d.o.o. Sevojno
2. IMPOL SEVAL Final – Finansije i računovodstvo d.o.o. Sevojno.
3. IMPOL SEVAL Tehnika d.o.o. Užice

Odlukama Upravnog odbora Finalizacije d.o.o. i Direktora Tehnike d.o.o. 10.10.2008. godine došlo je do statusne promene spajanja uz pripajanje između Finalizacije d.o.o. i Tehnike d.o.o., pri čemu je Finalizacija d.o.o. prestala da postoji pripajanjem Tehnici d.o.o. sa sedištem u Užicu.

4. Odlukom o osnivanju jednočlanog društva sa ograničenom odgovornošću Društvo je osnovalo 31.12.2010. godine jednočlano društvo sa ograničenom odgovornošću koje posluje pod poslovnim imenom IMPOL SEVAL PRESIDENT d.o.o. Zlatibor i bavi se hotelskim smeštajem i ugostiteljstvom.

Ugovorom o osnivanju Društva za upravljanje Slobodnom zonom od 10.03.2010. godine osnovano je Društvo za upravljanje Slobodnom zonom Užice d.o.o. Sevojno. Impol Seval a.d. ima udeo u iznosu 33,33% u osnovnom kapitalu Društva.

Osnovna delatnost Društva je proizvodnja aluminijsa. Impol Seval a.d. je jedini proizvođač valjanih proizvoda od aluminijsa i legura aluminijsa u Srbiji sa sledećim asortimanom:

- toplo valjane trake
- toplo valjane ploče
- hladno valjane trake
- hladno valjani limovi
- debeli limovi 3-5 mm
- orebrene trake i limovi
- bojene trake i limovi
- profilisani limovi, bojani i nebojeni
- embosirani limovi i trake
- finalni proizvodi za građevinarstvo

2. RAČUNOVODSTVENE POLITIKE

Računovodstvene politike su posebna načela, osnovi, pravila i praksa koju je usvojilo Društvo za pripremanje i prikazivanje finansijskih izveštaja u skladu sa MSFI/MRS i u skladu sa poslovnom i računovodstvenom politikom grupacije Impol d.o.o.

Izbor računovodstvenih politika izvršen je uz poštovanje opštih računovodstvenih načela, principa i pravila vrednovanja koji su propisani MSFI/MRS i ovim Pravilnikom i koji su primenljivi na konkretne uslove u Društvu.

Usvojene računovodstvene politike primenjuju se dosledno u dužem vremenskom periodu i mogu se menjati samo u slučaju promene MSFI/MRS ili ukoliko promene obezbeđuju pouzdanije i važnije informacije o finansijskom položaju i rezultatima poslovanja.

2.1. Nematerijalna imovina

Nematerijalna imovina sadržana je u nenovčanom obliku (koja ne predstavljaju fizička sredstva) kao što su: *goodwill*, patenti, licence, koncesije, zaštitni znakovi, žigovi, softveri, franšize, ulaganja u razvoj proizvodnje novih proizvoda, procesa.

Nematerijalna imovina predstavlja resurs Društva pod uslovom da ga Društvo može kontrolisati i da Društvo od tog nematerijalnog sredstva ostvaruje ekonomske koristi.

Nematerijalna imovina početno se vrednuje na osnovu nabavne cene ili cene koštanja. Nematerijalna imovina nakon početnog priznavanja iskazuje se po nabavnoj ceni ili ceni koštanja umanjenoj za ispravku vrednosti i akumuliranog gubitka po osnovu obezvređivanja.

Nematerijalna imovina podleže obračunu amortizacije, a amortizacija počinje da se obračunava od narednog meseca u odnosu na mesec u kojem je nematerijalna imovina raspoloživa za upotrebu. Osnovicu za amortizaciju nematerijalne imovine čini nabavna vrednost ili cena koštanja po odbitku njihove preostale vrednosti. Nematerijalna imovina otpisuje se putem proporcionalne stope amortizacije u roku od 5 godina, osim ulaganja čije korišćenje je utvrđeno ugovorom, kada se otpisivanje vrši u rokovima predviđenim ugovorom i *goodwill* koji se otpisuje u roku od 10 godina.

2.2. Nekretnine, postrojenja, oprema

Osnovna sredstva (nekretnine, postrojenja i oprema) obuhvataju materijalna sredstva čiji je vek trajanja duži od jedne godine i za koje je verovatno da će Društvo ostvariti u budućnosti ekonomske koristi (ostvarivati prihod) i čija je pojedinačna nabavna cena u vreme nabavke prema proceni rukovodioca računovodstva može da bude osnovno sredstvo.

Nekretnine, postrojenja i oprema čine grupu sredstava slične prirode i namene u poslovanju Društva:

- zemljište
- zgrade
- mašine
- motorna vozila
- nameštaj i nepokretni inventar
- kancelarijska oprema

Početno vrednovanje nekretnina, postrojenja i opreme vrši se po nabavnoj vrednosti ili po ceni koštanja pod uslovom da se može pouzdano utvrditi.

Nabavna vrednost sastoji se od nabavne cene uvećane za sve zavisne troškove nabavke. Nabavna vrednost se može uvećati za kamate koje proizilaze iz kupovine osnovnih sredstava, u skladu sa MRS 23-Troškovi pozajmljivanja s tim da iznos nabavne vrednosti ne prelazi iznos troškova zamene ili iznos koji se može povratiti prodajom. Sredstva koja se izrađuju u sopstvenoj režiji vrednuju se po ceni koštanja, pod uslovom da nije veća od neto prodajne vrednosti. U nabavnu vrednost se mogu uključiti i zarade proizvodnih radnika, s tim da iznos nabavne vrednosti ne prelazi iznos neto prodajne vrednosti, tj. iznos koji se može povratiti prodajom.

Naknadni izdaci za nekretnine, postrojenja i opremu priznaju se kao sredstvo samo kada se tim izdatkom produžava korisni vek upotrebe sredstva, povećanje kapaciteta, poboljšanje stanja sredstava iznad njegovog standardnog učinka:

- izmena i dogradnja postrojenja kojim se produžava koristan vek trajanja i povećanje kapaciteta
- dogradnja kojom se unapređuje i poboljšava kvalitet proizvoda, bitno smanjuje troškove proizvodnje u odnosu na troškove proizvodnje pre ulaganja
- usvajanje novih proizvodnih procesa (modernizacija) kojom se smanjuju prethodni troškovi proizvodnje

Troškovi popravki, servisiranja, remonta postrojenja i opreme predstavljaju rashod u trenutku kada je nastao jer se sa njima obnavlja, a ne povećava prvobitno procenjeni standardni učinak.

2.2.1. Vrednovanje nekretnina, postrojenja i opreme i njihovo otpisivanje

Vrednovanje nekretnina, postrojenja i opreme nakon početnog priznavanja vrši se u skladu sa MRS 16-Nekretnine, postrojenja i oprema.

Prilikom procene nekretnina, postrojenja i opreme procenjuju se sve nekretnine, sredstva i oprema iz grupe u kojoj to sredstvo pripada.

Kada ne postoji dokaz tržišne vrednosti zbog posebnosti postrojenja i opreme i zbog toga što se ona retko prodaju, procenjuje se po amortizacionoj vrednosti njihove zamene. Kada su promene fer vrednosti neznatne ne vrši se procena.

Procena tržišne (fer) vrednosti i ostatka vrednosti vrši se svake godine na datum godišnjeg bilansa. Procenu će vršiti komisija koju imenuje Direktor Društva.

Nekretnine, postrojenja i oprema otpisuju se na teret rashoda putem amortizacije. Iznos nekretnine, postrojenja i opreme koji podleže amortizaciji otpisuje se sistematski tokom njihovog korisnog veka trajanja primenom proporcionalnih stopa amortizacije koje se utvrđuju putem sledećeg obrasca:

stopa amortizacije = $100 / \text{korisni vek trajanja sredstva}$

Obračun amortizacije nekretnina, postrojenja i opreme počinje od narednog meseca u odnosu na mesec u kojem je sredstvo stavljeno u upotrebu.

Obračunati trošak amortizacije priznaje se kao rashod perioda u kome je nastao. Koristan vek trajanja nekretnine, postrojenja i opreme preispituje se godišnje i ukoliko je došlo do značajnih promena u trošenju ekonomskih koristi metod se menja i odražava taj izmenjen način. Takva promena se obuhvata kao promena računovodstvene procene i troškovi amortizacije se koriguju za tekući period.

Nekretnine, postrojenja i oprema prestaju da se iskazuju u bilansu stanja nakon otuđenja ili ako je sredstvo trajno povučeno iz upotrebe.

Dobici i gubici koji proisteknu iz rashodovanja ili otuđenja nekretnina, postrojenja i opreme utvrđuju se kao razlika između procenjenih neto priliva od prodaje i iskazanog iznosa sredstava i priznaju se kao prihod ili rashod u Bilansu uspeha.

2.3. Investicione nekretnine

Nekretnine koje se poseduju sa ciljem ostvarivanja zarade izdavanjem u zakup pri početnom priznavanju se odmeravaju po nabavnoj vrednosti.

Naknadni izdaci (dodatna ulaganja koja se odnose na investicionu nekretninu) nakon njegove nabavke ili završetka, uvećavaju vrednost ako ispunjava uslov da se prizna kao naknadni izdatak. Naknadni izdatak koji ne zadovoljava prethodne uslove iskazuje se kao trošak poslovanja u periodu u kojem je nastao.

2.4. Dugoročni finansijski plasmani

Dugoročni plasmani predstavljaju finansijska sredstva koja se primenom početnog priznavanja mere po njihovoj nabavnoj vrednosti.

U okviru dugoročnih finansijskih plasmana iskazuju se učešća u kapitalu zavisnih pravnih lica, učešća u kapitalu ostalih povezanih pravnih lica i učešća u kapitalu drugih pravnih lica, zatim dugoročni krediti i zajmovi, povezanim i drugim pravnim licima.

Na dan bilansa ulaganja se procenjuju prema nadoknadivoj vrednosti i vrši umanjenje ako je nadoknadiva vrednost manja od nabavne vrednosti.

2.5. Zalihe materijala

Zalihe materijala, rezervnih delova procenjuju se po nabavnoj vrednosti.

Počev od 01.01.2006.godine zalihe materijala i rezervnih delova procenjuju se po FIFO metodi (prva ulazna cena = prva izlazna cena).

Nabavna vrednost materijala, rezervnih delova i sitnog inventara sadrži fakturnu vrednost, carine i druge uvozne dažbine, transportne troškove, osiguranje i druge zavisne troškove nabavke. U troškove transporta mogu se uključiti i pripadajući troškovi sopstvenog transporta najviše do nivoa prodajne cene ako je niža.

Kada se materijal ili rezervni delovi proizvode kao proizvod sopstvene proizvodnje i dalje koriste u narednoj fazi procesa proizvodnje njihova procena vrši se u visini troškova proizvodnje tih zaliha, a najviše do neto prodajne vrednosti tih zaliha.

Obračun izlaza, odnosno prodaja zaliha materijala vrši se po metodi prva ulazna jednaka je prvom izlaznoj ceni - FIFO metod.

Interni povratni materijal koji je nastao u procesu proizvodnje vraća se u Livnicu i bilansira po ceni sirovog aluminijuma na bazi LME (*cash sett* – prosek poslednjeg meseca obračunskog perioda).

Alat i inventar čiji je vek upotrebe do jedne godine otpisuju se jednokratno prilikom stavljanja u upotrebu.

Zalihe alata i inventara vode se po nabavnim cenama. Alat i inventar koji se ne rasporedi u osnovna sredstva raspoređuje se u zalihe.

Alat i inventar iskazuju se u poslovnim knjigama i posle otpisa u celini, sve dok se ne otuđe.

Zalihe nedovršene proizvodnje i gotovih proizvoda nastaju kao rezultat proizvodnog procesa Društva. Ove zalihe mere se po ceni koštanja, odnosno po neto prodajnoj vrednosti ako je niža.

Zalihe nedovršene proizvodnje i gotovih proizvoda se procenjuju po ceni koštanja koja podrazumeva da prilikom utvrđivanja vrednosti krajnjih zaliha u obračun proizvodnje obuhvata nabavnu vrednost utrošaka sirovina i materijala i ostale troškove proizvodnje koji su potrebni da bi se zalihe dovele u stanje u kome se nalaze.

U cenu koštanja nedovršene proizvodnje i gotovih proizvoda ne mogu se uključiti troškovi koji su neuobičajeno visoki zbog nepotpunog korišćenja proizvodnih kapaciteta.

Moguće je da cena koštanja zaliha nedovršene proizvodnje i gotovih proizvoda ne može da se povрати ako su te zalihe oštećene ili su izgubile na kvalitetu, ako su postale u celini ili delimično zastarele ili ako im je cena opala. Otpis tih zaliha se vrši po neto prodajnoj vrednosti na pojedinačnu osnovu.

2.6. Usluge prerade

Usluge u gotovim proizvodima prerade koje su zatečene u Društvu na dan bilansa procenjuju se po ceni koštanja odnosno po neto prodajnoj vrednosti ako je niža.

Usluge u nedovršenoj proizvodnji prerade koje su zatečene u Društvu na dan bilansa procenjuju se po ceni koštanja koja obuhvata troškove proizvodnje koji su potrebni da se zalihe prerade dovedu u stanje u kom su popisane, odnosno po neto prodajnoj vrednosti ako je niža.

2.7. Kratkoročna potraživanja i plasmani

Kratkoročna potraživanja čine potraživanja od kupaca, povezanih lica i ostalih kupaca u zemlji i inostranstvu po osnovu prodaje proizvoda, robe i usluga. Pri početnom priznavanju potraživanja se vrednuju u iznosu prodajne vrednosti proizvoda, umanjeno za uporedni iznos popusta i rabata, a uvećano za obračun poreza na dodatu vrednost. Kratkoročna potraživanja od kupaca mere se po vrednosti iz original fakture.

Potraživanja za koja se naknadno procenom utvrdi da postoji rizik naplate kao i za dospela dinarska potraživanja kojima je prošao rok od 60 dana od dana dospeća ispravljaju se u celosti na teret rashoda.

Usaglašavanje potraživanja vršeno je putem razmene IOS obrazaca i sravnjenjem potraživanja putem zapisnika. Na dan 31.12.2014. godine ostao je neusaglašen iznos od 1.317.250,4din.

Usaglašavanje obaveza vršeno je putem razmene IOS obrazaca i sravnjenjem obaveza putem zapisnika. Na dan 31.12.2014. godine ostao je neusaglašen iznos od 3.112.148,49din.

2.8. Dugoročne i kratkoročne obaveze

Finansijskim obavezama smatraju se dugoročne obaveze (obaveze prema povezanim licima i pravnim licima sa uzajamnim učešćem), dugoročni krediti, obaveze po dugoročnim hartijama od vrednosti, kratkoročne finansijske obaveze (obaveze prema povezanim licima i pravnim licima sa uzajamnim učešćem, kratkoročni krediti i ostale kratkoročne finansijske obaveze), kratkoročne obaveze iz poslovanja (dobavljači i ostale obaveze iz poslovanja).

Deo dugoročnih obaveza koji dospeva do godinu dana od dana bilansa, predstavlja kratkoročne obaveze.

Početno vrednovanje finansijskih obaveza priznaje se po nabavnoj vrednosti koja predstavlja poštnu vrednost nadoknade koja je primljena za nju.

Smanjenje obaveza po osnovu zakona i sudskog poravnanja vrši se direktnim otpisivanjem.

2.9. Dugoročna rezervisanja

Dugoročno rezervisanje priznaje se kada je obaveza nastala kao rezultat prošlog događaja i verovatno je da će biti odliv resursa za izmirenje obaveza i kada iznos obaveza može pouzdano da se proceni.

Dugoročna rezervisanja obuhvataju rezervisanja za troškove u garantnom roku, troškove restrukturiranja Društva i druga rezervisanja za koje je verovatno da će izazvati odliv resursa.

Dugoročna rezervisanja na ime otpremnina i jubilarnih nagrada vrši se shodno MRS 19-Primanja zaposlenih.

2.10. Prihodi i rashodi

Prihodi obuhvataju prihode od redovnih aktivnosti Društva i dobitke. Prihodi od uobičajenih aktivnosti su prihodi od prodaje robe, proizvoda i usluga, prihodi od aktiviranja učinaka, prihodi od subvencija, dotacija, regresa, kompenzacija i povraćaja dažbina po osnovu prodaje robe, proizvoda i usluga i drugih prihoda koji su obračunati u knjigovodstvenoj ispravi, nezavisno od vremena naplate.

Dobici predstavljaju druge stavke koje zadovoljavaju definiciju prihoda, a kao takvi po prirodi nisu različiti od prihoda.

Rashodi obuhvataju troškove koji proističu iz uobičajenih aktivnosti Društva i gubitke.

Troškovi koji proističu iz uobičajenih aktivnosti Društva uključuju rashode direktnog materijala i robe i troškove ostalog materijala, proizvodne usluge, rezervisanja, amortizaciju, nematerijalne troškove, poreze i doprinose pravnog lica nezavisno od rezultata, bruto zarade i ostali lični rashodi, nezavisno od momenta plaćanja.

Gubici predstavljaju druge stavke koje zadovoljavaju definiciju rashoda i mogu, a ne moraju da proisteknu iz uobičajenih aktivnosti Društva. Gubici predstavljaju smanjenja ekonomskih koristi i kao takvi su po prirodi različiti od drugih rashoda.

2.11. Troškovi pozajmljivanja

Troškovi pozajmljivanja su kamate i drugi troškovi koji nastaju u Društvu u vezi sa pozajmljivanjem finansijskih sredstava.

Troškovi pozajmljivanja prikazuju se kao rashod u periodu u kojem su nastali, sem za pozajmljena sredstva koja su iskorišćena za uvećanje nabavne vrednosti nekretnina, postrojenja i opreme.

2.12. Preračunavanje sredstava i obaveza u stranim sredstvima plaćanja

Sve pozicije sredstava i obaveza u stranim sredstvima plaćanja su preračunate u njihovu dinarsku protivvrednost po zvaničnom kursu važećem na dan bilansa stanja.

Positivne i negativne kursne razlike nastale po osnovu preračuna poslovnih promena u stranim sredstvima plaćanja knjižene su u korist ili na teret Bilansa uspeha. Nenaplaćene pozitivne i negativne kursne razlike nastale po osnovu preračuna potraživanja i obaveza u stranoj valuti na dan bilansa stanja knjižene su na pozitivne ili negativne kursne razlike.

Poslovne promene u stranim sredstvima plaćanja tokom godine preračunavaju se u dinare po zvaničnom kursu važećem na dan svake promene.

2.13. Porezi i doprinosi

Porez na dobit

Porez na dobit predstavlja iznos koji se plaća u skladu sa poreskim propisima Republike Srbije. Porez na dobit u visini od 15% za 2014. godinu se plaća na poresku osnovicu utvrđenu poreskim bilansom. Poreska osnovica prikazana u poreskom bilansu uključuje dobit prikazanu u zvaničnom bilansu uspeha i korekcije za razlike po poreskim propisima Republike Srbije. Društvo ima poreske kredite za ulaganja u osnovna sredstva i nema obavezu plaćanja poreza na dobit za 2014. godinu.

Porezi i doprinosi koji ne zavise od rezultata

Porezi i doprinosi koji ne zavise od rezultata uključuju porez na imovinu i druge poreze i doprinose u skladu sa republičkim, poreskim i opštim propisima.

3. ANALIZA POZICIJA BILANSA STANJA I BILANSA USPEHA

BILANS STANJA

3.1. Nekretnine, postrojenja i oprema

Impol Seval Valjaonica aluminijuma a.d. Sevojno je od Impol d.o.o. izvršilo kupovinu opreme koja je u prethodnom periodu korišćenja po osnovu operativnog lizinga i to:

1. Postrojenja za livenje aluminijuma i uređaja za filtriranje, prečišćavanje i hlađenje vode i postrojenja za topljenje aluminijuma po nabavnoj vrednosti od 1.366.000,00 EUR (165.229 hiljada dinara).
2. Mašine za ivičenje, ravnanje i poprečno sečenje limova Ungerer po nabavnoj vrednosti od 65.000,00 EUR (7.862 hiljada dinara).
3. Mašine za kombinovano toplo i hladno valjanje, Valjački stan V2, po nabavnoj vrednosti od 1.930.000,00 EUR (233.449 hiljada dinara).

Impol Seval Valjaonica aluminijuma a.d. Sevojno je od Impol Seval Tehnika d.o.o., Užice, Banjičkih žrtava bb, izvršilo kupovinu zemljišta površine 22233 m² gde je Impol Seval Tehnika d.o.o. korisnik zemljišta u državnoj svojini, koja je upisana u listu nepokretnosti broj 12350 KO Užice, kao i kupovinu građevinskih objekata izgrađenih na katastarskoj parceli broj 9839 KO Užice, gde je Impol Seval Tehnika d.o.o. Užice isključivi vlasnik izgrađenih objekata.

Impol Seval Valjaonica aluminijuma a.d. Sevojno je, na ime kupoprodajne cene za kupljene nepokretnosti, isplatilo iznos od ukupno 2.283.316,12 EUR (276.391 hiljada dinara) u dinarskoj protivvrednosti po srednjem kursu NBS koji je važio na dan plaćanja i to po sledećoj strukturi:

1. zemljište u vrednosti 885.013,00 EUR (107.129 hiljada dinara) iskazano u dinarskoj protivvrednosti po srednjem kursu na dan plaćanja
2. građevinski objekti u vrednosti 1.398.303,12 EUR (169.262 hiljada dinara) iskazano u dinarskoj protivvrednosti po kursu na dan plaćanja

PREGLED STANJA I PROMENA NA NEKRETNINAMA, POSTROJENJIMA I OPREMI U 2014. GODINI

NABAVNA VREDNOSTI

| | Zemljište | Građevinski objekti | Postrojenja i oprema | Investicione nekretnine | OS u pripremi | Ulaganja na tuđim OS | Avansi za nekretnine postrojenja i opremu | UKUPNO |
|--|-----------|---------------------|----------------------|-------------------------|---------------|----------------------|---|-------------|
| Stanje na početku godine | 34.204 | 1.399.945 | 2.970.745 | 96.344 | 2.054.264 | 577.641 | 23.578 | 7.156.719 |
| Korekcije po početnom stanju | | | | | | | | 0 |
| Direktna povećanja u toku godine | 107.129 | 170.964 | 1.000.867 | | 841.216 | | | 2.120.176 |
| Rashodovanje, prodaja i otuđenja sredstava | | | (144) | (28.455) | (2.530.549) | (577.641) | (10.393) | (3.147.182) |
| Prenos sa investicija u toku | | 224.222 | 1.827.728 | | | | | 2.051.950 |
| Uskladjivanje sa fer vrednošću | | | | | | | | 0 |
| Stanje na kraju godine | 141.333 | 1.795.131 | 5.799.196 | 67.889 | 364.931 | 0 | 13.185 | 8.181.664 |

KUMULIRANA ISPRAVKA

VREDNOSTI

| | | | | | | | | |
|--|---|---------|-----------|-------|---|-----------|---|-----------|
| Stanje na početku godine | | 818.916 | 1.204.495 | 7.272 | | 165.224 | | 2.195.907 |
| Korekcije po početnom stanju | | | | | | | | 0 |
| Amortizacija tekuće godine | | 39.414 | 377.817 | 1.046 | | (165.224) | | 253.052 |
| Ispravka vrednosti u rashodov. i prodatih sredstvima | | | (144) | | | | | (144) |
| Uskladjivanja sa fer vrednošću | | | | | | | | 0 |
| Stanje na kraju godine | 0 | 858.329 | 1.582.168 | 8.318 | 0 | 0 | 0 | 2.448.815 |

Sadašnja vrednost 31. decembar 2014. godine

Sadašnja vrednost 31. decembar 2013. godine

| | | | | | | | | |
|--|----------------|----------------|------------------|---------------|------------------|----------------|---------------|------------------|
| | 141.333 | 936.801 | 4.217.028 | 59.571 | 364.931 | 0 | 13.185 | 5.732.849 |
| | 34.204 | 581.029 | 1.766.250 | 89.072 | 2.054.264 | 412.417 | 23.578 | 4.960.813 |

3.2. DUGOROČNI FINANSIJSKI PLASMANI

3.2.1. Učešća u kapitalu povezanih lica

| Opis | u 000 din. | |
|---------------------------------------|---------------|---------------|
| | 31.12.2014 | 31.12.2013. |
| Impol Seval Tehnika d.o.o. Užice | 16.854 | 16.854 |
| Impol Seval Final d.o.o. Sevojno | 6.250 | 6.250 |
| Impol Seval PKC d.o.o. Sevojno | 4.979 | 4.979 |
| Impol Seval President d.o.o. Zlatibor | 24.619 | 18.827 |
| Ukupno: | 52.702 | 46.910 |

Realizacijom Odluke Nadzornog odbora Impol Seval a.d. broj 3/1/2014 od 03.02.2014. godine izvršeno je povećanje učešća u kapitalu Impol Seval President d.o.o. u 2014. godini.

| | |
|--|---------------|
| 1. Učešće u kapitalu Impol Seval President d.o.o. na dan 01.01.2014. | 18.827 |
| 2. Uplata 07.02.2014.god. | 2.322 |
| 3. Uplata 04.04.2014.god. | 1.733 |
| 4. Uplata 02.07.2014.god. | 1.737 |
| 5. Učešće u kapitalu Impol Seval President d.o.o. na dan 31.12.2014. | <u>24.619</u> |

Kod povezanih lica Impol Seval Tehnika d.o.o., Impol Seval Final d.o.o i Impol Seval PKC d.o.o. nije bilo promena u odnosu na prethodnu godinu.

3.2.2. Ostala učešća u kapitalu

| | 31.12.2014 | 31.12.2013. |
|------------------------------|------------|-------------|
| Univerzal banka a.d. Beograd | 0 | 136 |
| Slobodna zona Užice | 100 | 100 |
| Ukupno: | 100 | 236 |

U 2014. godini je izvršeno obezvređenje osnivačkog uloga u Univerzal banku u iznosu 136 hiljada dinara pošto je otvoren postupak stečaja, tako da je izvesno da se navedeni plasman ne može naplatiti.

3.2.3. Dugoročni plasmani povezanim pravnim licima

| | u 000 din. | |
|---------------------------------|--------------|----------------|
| | 31.12.2014 | 31.12.2013. |
| Dugoročni zajmovi povezana lica | 1.663 | 247.395 |
| Ukupno: | 1.663 | 247.395 |

Povezano lice Impol Seval Tehnika d.o.o. je 30.12.2014. godine izvršilo prevremen povraćaj zajma u iznosu od 276.671 hiljada dinara i to:

| | |
|----------------------------|----------------|
| - na ime rata zajma | 271.462 |
| - na ime obračunate kamate | 5.209 |
| Ukupno: | <u>276.671</u> |

Krajem 2014. godine Impol Seval a.d. je odobrio Impol Seval President d.o.o. dugoročni zajam sa valutnom klauzulom na 50.000,00 EUR. Do kraja 2014. godine plasirano je 15.000,00 EUR (1.814 hiljada dinara). Deo navedenog zajma, koji dospeva za povraćaj u 2015. godini, je na dan 31.12.2014. godine preknjižen na kratkoročne plasmane u iznosu 151 hiljada dinara. Posle sprovedenih knjiženja saldo na računu zajma povezanom licu Impol Seval President d.o.o. iznosi 1.663 hiljade dinara.

3.2.4. Ostali dugoročni finansijski plasmani

| | u 000 din. | |
|---|---------------|---------------|
| | 31.12.2014 | 31.12.2013. |
| Udružena sredstva za solidarnu stambenu izgradnju | 3.904 | 3.904 |
| Dugoročni plasmani-stanovi | 18.243 | 18.190 |
| Ukupno: | 22.147 | 22.094 |

3.3. ZALIHE

| | u 000 din. | |
|-----------------------------------|------------------|------------------|
| | 31.12.2014 | 31.12.2013. |
| Osnovne sirovine i materijal | 336.820 | 253.044 |
| Rezervni delovi | 143.830 | 153.939 |
| Alat i inventar | 8.328 | 10.322 |
| Nedovršena proizvodnja i usluge | 332.540 | 469.992 |
| Gotovi proizvodi | 1.081.166 | 1.011.433 |
| Stalna sredstva namenjena prodaji | 28.455 | 1.458 |
| Plaćeni avansi za zalihe i usluge | 8.781 | 17.833 |
| Ukupno: | 1.939.920 | 1.918.021 |

Odlukom Nadzornog odbora od 31.12.2014. godine definisana je namera da se izvrši prodaja dela zemljišta na Zlatiboru. Pomenuto sredstvo je preknjiženo na stalna sredstva namenjena prodaji.

3.4. POTRAŽIVANJA

| | u 000 din. | |
|------------------------------------|----------------|----------------|
| | 31.12.2014 | 31.12.2013. |
| Kupci u zemlji-povezana lica | 26.285 | 55.830 |
| Kupci u inostranstvu-povezana lica | 368.924 | 250.721 |
| Kupci u zemlji | 65.157 | 55.639 |
| Kupci u inostranstvu | 419.680 | 352.136 |
| Ukupno: | 880.046 | 714.326 |

Potraživanja od kupaca u zemlji-povezana lica u iznosu od 26.285 hiljada dinara se odnose na sledeća povezana lica:

| | |
|---------------------------------|---------------|
| 1. Impol Seval Tehnika d.o.o. | 25.502 |
| 2. Impol Seval Final d.o.o. | 143 |
| 3. Impol Seval PKC d.o.o. | 70 |
| 4. Impol Seval President d.o.o. | 570 |
| Ukupno: | 26.285 |

Potraživanja od kupaca u inostranstvu-povezana lica u iznosu 368.924 hiljada dinara odnose se na matično pravno lice u inostranstvu Impol d.o.o. Slovenska Bistrica.

3.5. DRUGA POTRAŽIVANJA

| | 31.12.2014 | 31.12.2013. |
|---------------------|--------------|--------------|
| Ostala potraživanja | 4.995 | 8.048 |
| Ukupno: | 4.995 | 8.048 |

U strukturi ostalih potraživanja 4.123 hiljade dinara se odnosi na potraživanja po osnovu plaćene akcize.

3.6. KRATKOROČNI FINANSIJSKI PLASMANI

| | u 000 din. | |
|--------------------------------------|--------------|---------------|
| | 31.12.2014 | 31.12.2013. |
| Kratkoročni plasmani u povezana lica | 151 | 16.978 |
| Kratkoročni krediti zaposlenim | 8.020 | 8.648 |
| Ostalo | 661 | 662 |
| Ukupno: | 8.832 | 26.288 |

Deo dugoročnog zajma odobrenog Impol Seval President d.o.o., koji dospeva za povraćaj u 2015. godini, je na dan 31.12.2014. godine u iznosu 151 hiljada dinara, zbog dospelosti preknjižen na kratkoročne plasmane. (Videti Napomenu broj 3.2.3.)

3.7. GOTOVINSKI EKVIVALENTI I GOTOVINA

| | u 000 din. | |
|--------------------------|----------------|----------------|
| | 31.12.2014 | 31.12.2013. |
| Dinarski poslovni računi | 10.009 | 19.771 |
| Devizni poslovni računi | 234.086 | 324.911 |
| Ostala novčana sredstva | 357 | 566 |
| Ukupno: | 244.452 | 345.248 |

3.8. POREZ NA DODATU VREDNOST I AVR

| | u 000 din. | |
|--|---------------|----------------|
| | 31.12.2014 | 31.12.2013. |
| Potraživanja za javne prihode | 6.912 | 17.169 |
| Razgraničenja negativnih kursnih razlika po dugoročnim kreditima | 0 | 32.602 |
| Razgraničenja po dugoročnim kreditima-valutna klauzula | 0 | 45.466 |
| Ostala AVR | 58.857 | 165.004 |
| Ukupno: | 65.769 | 260.241 |

Ranije važećim pravilnicima o izmenama i dopunama Pravilnika o Kontnom okviru za privredna društva, zadruge, druga pravna lica i preduzetnike (Sl. glasnik RS br.09/09, 4/10, 3/11, 101/12) data je mogućnost privrednim subjektima da izvrše razgraničenje neto efekata ugovorene valutne klauzule i neto efekata kursnih razlika po dugoročnim obavezama i potraživanjima, tako da efekti valutne klauzule i efekti kursnih razlika terete rezultat u godini u kojoj obaveze i potraživanja dospevaju za plaćanje. Impol Seval a.d. Sevojno je primenilo Pravilnik i po tom osnovu za 2012. godinu imao je neto efekat od 62.872 hiljada dinara, a za 2013. godinu 16.513 hiljada dinara.

Novim Pravilnikom o Kontnom okviru i sadržini računa u Kontnom okviru za privredna društva, zadruge i preduzetnike (Sl. glasnik RS 95/14) ukinuta je mogućnost razgraničenja neto efekata ugovorene valutne klauzule i neto efekata kursnih razlika po dugoročnim obavezama i potraživanjima i naloženo je da se na teret rashoda, odnosno prihoda, prilikom sastavljanja finansijskih izveštaja za 2014. godinu, izvrši i prenos već (po ranijim propisima) razgraničenih neto efekata ugovorene valutne klauzule i neto efekata obračunatih kursnih razlika po dugoročnim obavezama i potraživanjima, a odnose se na 2015. godinu, 2016. godinu, 2017. i naredne godine. Po ovom osnovu finansijski rashodi su povećani za 17.158 hiljada dinara.

3.9. KAPITAL

Pregled promena na kapitalu u periodu 01.01-31.12.2014. godine

| | Osnovni kapital | Ostali kapital | Statutarne rezerve | Revalorizaci-one rezerve | Neraspoređeni dobitak | Ukupno kapital |
|-------------------------|-----------------|----------------|--------------------|--------------------------|-----------------------|------------------|
| 01.01.2014. | 942.287 | 12.055 | 40.295 | 801.914 | 924.917 | 2.721.468 |
| Povećanje u toku godine | | | 12.530 | | 9.070 | 21.600 |
| Smanjenje u toku godine | | | | | 40.799 | 40.799 |
| 31.12.2014. | 942.287 | 12.055 | 52.825 | 801.914 | 893.188 | 2.702.269 |

U toku poslovne 2014. godine došlo je do promena na pozicijama kapitala po sledećem osnovu:

- Skupština Impol Seval a.d. je na sednici održanoj 27.05.2014. godine, donela Odluku da se dobit u iznosu od 250.602 hiljada dinara raspoređi na sledeće namene:
 - statutarne rezerve u visini 5% dobiti za raspoređivanje, nakon oporezivanja u iznosu od 12.530 hiljada dinara
 - dividende u iznosu od 28.269 hiljada dinara, odnosno 30 dinara po akciji
 - ostatak dobiti za raspoređivanje u iznosu od 209.801 hiljada dinara ostaje neraspoređen.
- Preknjižen je efekat revalorizacionih rezervi za prodata i rashodovana osnovna sredstva u iznosu 175.923 hiljada dinara i izvršena je reklasifikacija u obrascu Bilansu stanja kroz korekciju početnog stanja za 2013. godinu.

3.10. DUGOROČNA REZERVISANJA I OBAVEZE

3.10.1. Dugoročna rezervisanja

| | u 000 din. | |
|---------------------------------|------------|-------------|
| | 31.12.2014 | 31.12.2013. |
| Standard 19-Primanja zaposlenih | 8.945 | 15.567 |

U skladu sa MRS 19-Primanja zaposlenih Impol Seval a.d. vrši rezervaciju naknada za otpremnine i jubileje zaposlenih. Stanje obaveze rezervisanja na dan 31.12.2014. godine iznosi 8.945 hiljada dinara.

3.10.2. Dugoročne obaveze

| | u 000 din. | |
|----------------------------|------------------|------------------|
| | 31.12.2014 | 31.12.2013. |
| Dugoročni krediti u zemlji | 3.072.845 | 2.650.730 |
| Ukupno: | 3.072.845 | 2.650.730 |

Pregled obaveza po dugoročnim kreditima je dat u narednoj tabeli.

Dugoročni krediti

dugoročni krediti za osnovna sredstva od:

- banka u zemlji

dugoročni krediti za obrtna sredstva od:

- banka u zemlji

Ukupno dugoročni krediti u zemlji

Deo dugoročnih kredita koji dospeva do jedne godine

Dugoročni deo dugoročnih kredita

2014. 2013.

10.323.008 EUR 13.596.197 EUR

20.747.222 EUR 16.118.697 EUR

31.070.230 EUR 29.714.893 EUR

5.666.063 EUR 6.598.830 EUR

25.404.167 EUR 23.116.063 EUR

| banka kreditor | broj ugovora | datum odobrenja | rok otplate | instrumenti obezbeđenja | valuta | iznos u valuti - dug.obaveze | iznos u 000 dinara | tekuća dospeća u valuti | iznos u 000 dinara |
|-----------------|--------------|-----------------|-------------|-------------------------------------|----------|------------------------------|--------------------|-------------------------|--------------------|
| Banka Intesa ad | 1006044 | 04.11.05. | 2015 | menice.ug.ovlašćenja,Korp.garancija | EUR | 0 | 0 | 61.111 | 7.392 |
| Banka Intesa ad | 6059 | 7.2.2013 | 2016 | menice.ug.ovlašćenja | EUR | 166.667 | 20.160 | 1.000.000 | 120.958 |
| Banka Intesa ad | 52009 | 1.8.2013 | 2016 | menice.ug.ovlašćenja | EUR | 666.667 | 80.639 | 1.000.000 | 120.958 |
| Banka Intesa ad | 2399/14 | 22.1.2014 | 2017 | menice.ug.ovlašćenja | EUR | 541.667 | 65.519 | 458.333 | 55.439 |
| Banka Intesa ad | 4592/14 | 4.2.2014 | 2017 | menice.ug.ovlašćenja | EUR | 1.166.667 | 141.118 | 833.333 | 100.799 |
| Banka Intesa ad | 811321 | 25.9.2014 | 2019 | menice.ug.ovlašćenja | EUR | 2.500.000 | 302.396 | 0 | 0 |
| KBM banka ad | 239/14 | 7.2.2014 | 2017 | menice.ug.ovlašćenja | EUR | 875.000 | 105.838 | 625.000 | 75.599 |
| Komer. Banka | 24932 | 22.7.2014 | 2019 | menice.ug.ovlašćenja | EUR | 3.500.000 | 423.354 | 0 | 0 |
| Komer. banka ** | 2655/2011 | 28.2.2011 | 2016 | menice.ug.ovlašćenja | EUR-v.kl | 183.333 | 22.176 | 1.100.000 | 133.054 |
| Banka Intesa ad | 130013751 | 07.11.05. | 2015 | menice.ug.ovlašćenja,Korp.garancija | EUR-v.kl | 0 | 0 | 300.463 | 36.343 |
| UniCredit banka | 2970/11 | 20.12.11 | 2015 | menice.ug.ovlašćenja | EUR-v.kl | 0 | 0 | 97.222 | 11.760 |
| Komer. Banka | 39565/2013 | 10.12.2013 | 2017 | menice.ug.ovlašćenja | EUR-v.kl | 4.650.000 | 562.456 | 0 | 0 |
| Komer. Banka | 33642/12 | 5.12.2012 | 2017 | menice.ug.ovlašćenja | EUR-v.kl | 2.666.667 | 322.555 | 0 | 0 |
| Banca Intesa ad | 32536/10 | 5.5.2010 | 2015 | menice.ug.ovlašćenja,Korp.garancija | EUR | 0 | 0 | 151.000 | 18.265 |
| Komer. banka ** | 28132/12 | 12.8.2011 | 2022 | menice.ug.ovlašćenja | EUR | 8.487.500 | 1.026.634 | 0 | 0 |
| Banca Intesa ad | 13032690 | 28.04.2010 | 2015 | menice.ug.ovlašćenja,Korp.garancija | EUR-v.kl | 0 | 0 | 39.600 | 4.790 |
| | | | | Σ | | 25.404.167 EUR | 3.072.845 | 5.666.063 EUR | 685.357 |

Na ime instrumenata obezbeđenja urednog vraćanja kredita odobrenih od strane poslovnih banaka nema upisanih zaloga i hipoteka.

3.11. Odložene poreske obaveze

| | u 000 din. | |
|--------------------------|------------|-------------|
| | 31.12.2014 | 31.12.2013. |
| Odložene poreske obaveze | 137.935 | 93.229 |

Odloženi porez na dobit

Odloženi porez na dobit u skladu sa MRS 12-Porezi na dobitak se obračunava korišćenjem metode utvrđivanja iznosa sredstava ili obaveza koje se izračunavaju iz razlika knjigovodstvenog iznosa imovine u Bilansu i njihove poreske osnovice. Privremene razlike praktično nastaju kada se knjigovodstveni rashod priznaje u jednom periodu, a taj rashod se po poreskim propisima priznaje u drugom periodu.

Privremena poreska razlika po osnovu različito obračunate računovodstvene i poreske amortizacije za 2014. godinu iznosi:

| | | |
|----|---|------------------|
| 1. | računovodstvena vrednost osnovnih sredstava | 5.201.109.727,44 |
| 2. | poreska vrednost osnovnih sredstava | 4.281.545.915,71 |
| 3. | razlika (1-2) | 919.563.781,73 |
| 4. | poreska stopa | 15% |
| 5. | odložena poreska obaveza | 137.934.567,25 |

Odloženi poreski rashod nastaje po osnovu odložene poreske obaveze gde se bruto dobit tekuće godine umanjuje za tekući porez i koriguje za odloženi porez tako da je u bilansu stanja iskazana dobit koja se može ravnomernije rasporediti između vlasnika u budućem periodu, tj. eliminisati uticaj poreskih razlika.

Odložena poreska obaveza predstavlja iznos poreza na dobit plativ u budućim periodima. Standard zahteva da se odložene poreske obaveze iskažu u bilansu uspeha na teret tekućeg perioda i kao obaveza u bilansu stanja.

Knjižena obaveza 31.12.2013. godine iznosila je 93.229.303,17 dinara. Izvršeno je svođenje poreske obaveze na iznos od 137.934.567,25 dinara smanjenjem dobiti u tekućoj 2014. godini za iznos od 44.705.264,08 dinara (137.934.567,25 dinara - 93.229.303,17 dinara).

Preko privremene razlike se anulira efekat različitog priznavanja amortizacije u vremenskim periodima i njihov efekat svodi na nulu za rezultat preduzeća u dužem vremenskom periodu.

3.12. KRATKOROČNE OBAVEZE

3.12.1. Kratkoročne finansijske obaveze

| | u 000 din. | |
|--|----------------|----------------|
| | 31.12.2014 | 31.12.2013. |
| Kratkoročni krediti u zemlji | 241.917 | 171.963 |
| Ostale kratkoročne finansijske obaveze | 685.357 | 756.504 |
| Ukupno: | 927.274 | 928.467 |

Kratkoročni krediti

| | 2014. | 2013. |
|---|---------------|---------------|
| Kratkoročni krediti u zemlji-AOFI | 2.000.000 EUR | 1.500.000 EUR |
| Deo dugoročnih kredita koji dospeva do jedne godine | 5.666.063 EUR | 6.598.830 EUR |
| | 7.666.063 EUR | 8.098.830 EUR |

| Kreditor | broj ugovora | datum odobrenja | rok otplate | instrumenti obezbeđenja | valuta | iznos u valuti-dug.obaveze | iznos u 000 dinara | datum dospeća |
|--|--------------|-----------------|-------------|-------------------------|-----------------|----------------------------|--------------------|---------------|
| Agencija za osiguranje i fin.izvoza Republike Srbije | 29947 | 6.11.2014 | 6 meseci | menice | EUR-val. klauz. | 2.000.000 | 241.917 | 6.5.2015 |

Ostale kratkoročne finansijske obaveze u iznosu 685.357 hiljada dinara predstavljaju deo dugoročnih kredita koji dospeva do godinu dana od datuma Bilansa stanja. Pregled tekućih dospeća u 2015. godini po dugoročnim kreditima nalazi se u okviru tabele uz Napomenu broj 3.10.2..

3.13. PRIMLJENI AVANSI, DEPOZITI I KAUCIJE

| | u 000 din. | |
|-------------------------------------|---------------|----------------|
| | 31.12.2014 | 31.12.2013. |
| Primljeni avansi za obrtna sredstva | 75.271 | 157.324 |
| Ukupno: | 75.271 | 157.324 |

3.14. OBAVEZE IZ POSLOVANJA

| | u 000 din. | |
|--|------------------|------------------|
| | 31.12.2014 | 31.12.2013. |
| Dobavljači-povezana lica u zemlji | 29.104 | 36.500 |
| Dobavljači- povezana lica u inostranstvu | 967.204 | 1.299.715 |
| Dobavljači u zemlji | 198.390 | 167.444 |
| Dobavljači u inostranstvu | 727.840 | 228.244 |
| Ukupno: | 1.922.538 | 1.731.903 |

Struktura obaveza prema dobavljačima-povezanim licima u zemlji je sledeća:

| | |
|-------------------------------|---------------|
| 1. Impol Seval Tehnika d.o.o. | 18.508 |
| 2. Impol Seval Final do.o.o | 7.649 |
| 3. Impol Seval PKC do.o.o | 2.947 |
| <u>Ukupno:</u> | <u>29.104</u> |

Obaveze prema povezanim licima u inostranstvu u iznosu 967.204 hiljada dinara se odnose na obaveze prema matičnom pravnom licu Impol d.o.o. Slovenska Bistrica.

3.15. Ostale kratkoročne obaveze

| | u 000 din. | |
|--------------------------------|---------------|---------------|
| | 31.12.2014 | 31.12.2013. |
| Obaveze za zarade i naknade | 53.238 | 68.932 |
| Obaveze za kamate po kreditima | 14.066 | 13.863 |
| Ostale obaveze | 2.135 | 1.643 |
| Ukupno: | 69.439 | 84.438 |

3.16. Obaveze po osnovu PDV i ostalih javnih prihoda i PVR

| | u 000 din. | |
|---|---------------|----------------|
| | 31.12.2014 | 31.12.2013. |
| Obaveze po osnovu poreza na dodatu vrednost | 365 | 2.199 |
| Obaveze za ostale poreze, doprinose i druge dažbine | 1.065 | 22.735 |
| Pasivna vremenska razgraničenja | 40.369 | 149.260 |
| Ukupno: | 41.799 | 174.194 |

| | | |
|-------------------------------|-------------------|-------------------|
| 3.17. POSLOVNI PRIHODI | 12.029.633 | 11.702.454 |
|-------------------------------|-------------------|-------------------|

3.18. Prihodi od prodaje proizvoda i usluga

| | u 000 din. | |
|--|-------------------|-------------------|
| | I-XII 2014. | I-XII 2013. |
| Prihodi od povezanih lica na domaćem tržištu | 46.268 | 104.221 |
| Prihodi od povezanih lica na ino-tržištu | 5.289.538 | 5.199.330 |
| Prihodi od prodaje na domaćem tržištu | 839.880 | 833.667 |
| Prihodi od prodaje na ino-tržištu | 5.590.888 | 5.310.569 |
| Ukupno: | 11.766.574 | 11.447.787 |

Po vrednosti izvoza Impol Seval a.d. je u grupi najvećih izvoznika u Srbiji.

U strukturi prihoda Društva 96% se odnosi na realizaciju namenjenu izvozu, sa dominantnim učešćem prodaje na tržišta Nemačke, Italije i Rusije.

a) Prihodi od povezanih lica na domaćem tržištu sastoje se iz sledećih iznosa:

| | |
|---|---------------|
| 1. Prodaja aluminijumskih proizvoda povezanom licu Impol Seval Tehnika d.o.o. | 45.723 |
| 2. Prihodi od usluga povezanom licu Impol Seval Tehnika d.o.o. | 545 |
| <u>Ukupno:</u> | <u>46.268</u> |

b) Prihode od povezanih lica u inostranstvu u iznosu 5.289.538 hiljada dinara čine prihodi od prodaje proizvoda i usluga matičnom pravnom licu Impol d.o.o. Slovenska Bistrica.

3.19. Drugi poslovni prihodi

| | u 000 din. | |
|------------------------------------|----------------|----------------|
| | I-XII 2014. | I-XII 2013. |
| Prihodi od zakupnina | 140 | 593 |
| Prihodi od zakupnina-povezana lica | 10.573 | 10.850 |
| Prihod od prodaje šljake | 252.346 | 243.224 |
| Ukupno: | 263.059 | 254.667 |

Prihodi od zakupnina povezanih lica u iznosu od 10.573 hiljada dinara se odnose na prihode od povezanih lica:

a) Po osnovu ugovora o zakupu poslovnog prostora

| | |
|---|-------|
| 1. Od Impol Seval Final d.o.o. u iznosu od: | 1.549 |
| 2. Od Impol Seval PKC d.o.o. u iznosu od: | 704 |

b) Po osnovu zakupa nepokretnosti i opreme od:

| | |
|---|-------|
| 1. Od Impol Seval Tehnike d.o.o. u iznosu od: | 6.442 |
| 2. Od Impol Seval President d.o.o. u iznosu od: | 1.878 |

Ukupno: 10.573

| | | |
|-------------------------------|-------------------|-------------------|
| 3.20. POSLOVNI RASHODI | 11.594.244 | 11.260.946 |
|-------------------------------|-------------------|-------------------|

3.21. Povećanje vrednosti zaliha nedovršenih i gotovih proizvoda i nedovršenih usluga

| | u 000 din. | |
|--|-------------|-------------|
| | I-XII 2014. | I-XII 2013. |
| Povećanje vrednosti zaliha nedovršene proizvodnje i gotovih proizvoda i nedovršenih usluga | 258.764 | 169.141 |

3.22. Smanjenje vrednosti zaliha nedovršenih i gotovih proizvoda i nedovršenih usluga

| | u 000 din. | |
|--|-------------|-------------|
| | I-XII 2014. | I-XII 2013. |
| Smanjenje vrednosti zaliha nedovršene proizvodnje i gotovih proizvoda i nedovršenih usluga | 326.482 | 42.446 |

Vrednost nedovršene proizvodnje i gotovih proizvoda utvrđena je svođenjem vrednosti zaliha, evidentiranih po planskim cenama, na cenu koštanja putem alokacije odgovarajućih odstupanja planskih cena od cene koštanja. Zalihe nedovršene proizvodnje i gotovih proizvoda se procenjuju po ceni koštanja koja podrazumeva da se, prilikom utvrđivanja vrednosti krajnjih zaliha u obračun proizvodnje, obuhvata nabavna vrednost utroška sirovina i materijala po metodu FIFO i ostali troškovi proizvodnje koji su potrebni da bi se zalihe dovele u stanje u kome se nalaze.

3.23. Troškovi materijala

| | u 000 din. | |
|---|------------------|------------------|
| | I-XII 2014. | I-XII 2013. |
| Troškovi osnovnog i pomoćnog materijala | 7.987.134 | 7.956.939 |
| Troškovi potrošnog i režijskog materijala | 234.145 | 234.179 |
| Utrošeni rezervni delovi | 61.321 | 68.222 |
| Troškovi sitnog inventara | 4.052 | 5.133 |
| Ukupno: | 8.286.652 | 8.264.473 |

a) U okviru troškova materijala u iznosu 7.987.134 hiljada dinara na povezana lica se odnosi:

| | |
|---|------------------|
| 1. Utrošeni osnovni i pomoćni materijal od povezanog lica Impol Seval Tehnika d.o.o.: | 6.275 |
| 2. Utrošen osnovni i pomoćni materijal od matičnog pravnog lica Impol d.o.o. Slovenska Bistrica | 2.184.509 |
| 3. Utrošen osnovni i pomoćni materijal nabavljen od Gerald Metals | 3.628.531 |
| 4. Troškovi materijala od ostalih dobavljača | 2.167.819 |
| <u>Ukupno:</u> | <u>7.987.134</u> |

b) U okviru iskazanih 234.145 hiljada dinara troškova potrošnog i ostalog režijskog materijala najveće učešće se odnosi na utrošenu ambalažu za pakovanje gotovih proizvoda i to:

| | |
|---|----------------|
| 1. Utrošena ambalaža od povezanog lica Impol Seval Tehnika d.o.o. | 116.618 |
| 2. Utrošena ambalaža i ostali materijal od trećih lica: | 117.527 |
| <u>Ukupno:</u> | <u>234.145</u> |

c) Struktura troškova rezervnih delova je sledeća:

| | |
|--|---------------|
| 1. Utrošeni rezervni delovi od povezanog lica Impol Seval Tehnika d.o.o. | 4.310 |
| 2. Utrošeni rezervni delovi od trećih lica | 57.011 |
| Ukupno: | 61.321 |

3.24. Troškovi goriva i energije

| | u 000 din. | |
|------------------------------|------------------|----------------|
| | I-XII 2014. | I-XII 2013. |
| Troškovi električne energije | 214.662 | 173.354 |
| Troškovi prirodnog gasa | 762.360 | 711.722 |
| Ostali troškovi energenata | 97.307 | 100.869 |
| Ukupno: | 1.074.329 | 985.945 |

U okviru iznosa troškova ostalih energenata na povezano lice Impol Seval Tehnika odnosi se 104 hiljade dinara.

3.25. Troškovi zarada

| | u 000 din. | |
|--|----------------|----------------|
| | I-XII 2014. | I-XII 2013. |
| Neto zarade | 484.881 | 487.422 |
| Porezi i doprinosi na zarade | 304.938 | 308.362 |
| Troškovi naknada po ugovoru o delu | 108 | 626 |
| Troškovi naknada članovima Izvršnog i Nadzornog odbora | 9.645 | 9.270 |
| Ostali lični rashodi i naknade | 56.205 | 50.532 |
| Ukupno: | 855.777 | 856.212 |

Obračun i isplata zarada i naknada zarada vrši se shodno odredbama Kolektivnog ugovora Društva i zakonskim propisima, vezanim za obračun i plaćanje poreza i doprinosa.

Zaposleni po Kolektivnom ugovoru imaju pravo pri odlasku u penziju na otpremninu u visini dve prosečne zarade u Republici Srbiji prema poslednjem objavljenom podatku.

Iz Kolektivnog ugovora je proisteklo i pravo zaposlenog na jubilarnu nagradu prema godinama rada provedenim u Društvu, odnosno za deset, petnaest, dvadeset, dvadeset pet, trideset godina neprekidnog rada u Društvu.

Osnovica za utvrđivanje visine jubilarne nagrade je nagrada za trideset godina, a koja se utvrđuje u iznosu prosečne zarade u Društvu poznate u trenutku isplate.

Za deset godina neprekidnog rada u Društvu zaposlenom pripada iznos nagrade u iznosu od 50% osnovice u trenutku isplate.

Za svaku narednu jubilarnu nagradu iznos se uvećava za 10% osnovice.

3.26. Troškovi proizvodnih usluga

| | u 000 din. | |
|--|----------------|----------------|
| | I-XII 2014. | I-XII 2013. |
| Troškovi transportnih usluga | 461.918 | 460.749 |
| Troškovi održavanja nekretnina, postrojenja i oprema | 148.669 | 174.529 |
| Troškovi zakupnine | 205.179 | 200.060 |
| Troškovi ostalih proizvodnih usluga | 122.263 | 134.042 |
| Ukupno: | 938.029 | 969.380 |

Struktura troškova transportnih usluga u iznosu od 461.918 hiljada dinara je sledeća:

| | |
|---|----------------|
| 1. Troškovi prevoza prodatih gotovih proizvoda izvršenih od trećih lica | 452.261 |
| 2. Troškovi prevoza prodatih gotovih proizvoda od povezanog lica Impol Seval Tehnika d.o.o. | 1.412 |
| 3. Ostali troškovi transporta | 8.245 |
| Ukupno: | 461.918 |

Struktura troškova održavanja postrojenja u iznosu od 148.669 hiljada dinara je sledeća:

| | |
|--|----------------|
| 1. Troškovi održavanja nekretnina, postrojenja i opreme od povezanog lica Impol Seval Tehnika d.o.o. | 58.718 |
| 2. Troškovi održavanja informacionih sistema od Impol d.o.o. Slovenska Bistrica | 39.787 |
| 3. Troškovi isporuke industrijske vode od Valjaonice bakra a.d. Sevojno | 2.521 |
| 4. Troškovi ostalih proizvodnih usluga | 47.643 |
| Ukupno: | 148.669 |

Troškovi zakupnina u iznosu od 205.179 hiljada dinara odnose se na zakup mašina koje su bile uzete na operativni lizing od povezanog lica Impol d.o.o.. Navedenih troškova neće biti u narednom periodu obzirom da je 22.12.2014. godine izvršen otkup navedene opreme. (Napomena broj 3.1. u Bilansu stanja-promene na osnovnim sredstvima).

3.27. Troškovi amortizacije i rezervisanja

| | u 000 din. | |
|---|----------------|----------------|
| | I-XII 2014. | I-XII 2013. |
| Amortizacija nekretnina, postrojenja i opreme | | |
| Troškovi dugoročnih rezervisanja | 256.259 | 200.997 |
| Ukupno: | 0 | 1.668 |
| | 256.259 | 202.665 |

Troškovi amortizacije se odnose na sledeće stavke:

| | |
|---------------------------------------|----------------|
| 1. Amortizacija opreme | 212.593 |
| 2. Amortizacija građevinskih objekata | 40.460 |
| 3. Amortizacija nematerijalne imovine | 3.206 |
| | <u>256.259</u> |

3.28. Nematerijalni troškovi

| | u 000 din. | |
|------------------------------------|----------------|----------------|
| | I-XII 2014. | I-XII 2013. |
| Intelektualne usluge | 57.380 | 53.619 |
| Premije osiguranja | 20.144 | 14.674 |
| Troškovi platnog prometa | 19.173 | 18.312 |
| Porezi koji ne zavise od rezultata | 8.850 | 10.648 |
| Ostali nematerijalni troškovi | 9.933 | 11.713 |
| Ukupno: | 115.480 | 108.966 |

Intelektualne usluge u iznosu 57.380 hiljada dinara odnose sa na sledeće troškove:

| | |
|--|---------------|
| 1. Usluge povezanog lica Impol Seval Final d.o.o. vezane za pružanje finansijskih i računovodstvenih usluga | 31.200 |
| 2. Usluge povezanog lica Impol Seval PKC d.o.o. vezane za pružanje pravno-kadrovskih poslova i zaštite na radu | 12.100 |
| 3. Usluge povezanog lica Impol Seval Tehnika d.o.o. | 615 |
| 4. Ostale neproizvodne usluge | 13.645 |
| Ukupno: | 57.380 |

Troškovi osiguranja u iznosu 20.144 hiljade dinara sastoje se od sledećih stavki:

| | |
|--|---------------|
| 1. Premija osiguranja potraživanja od ino-kupaca | 14.326 |
| 2. Premija osiguranja osnovnih sredstava u proizvodnji | 4.242 |
| 3. Ostali troškovi osiguranja | 1.576 |
| Ukupno: | 20.144 |

| | u 000 din. | |
|-------------------------------|-------------|-------------|
| | I-XII 2014. | I-XII 2013. |
| 3.29. POSLOVNI DOBITAK | 435.389 | 441.508 |

3.30. FINANSIJSKI PRIHODI

| | u 000 din. | |
|--|----------------|----------------|
| | I-XII 2014. | I-XII 2013. |
| Prihodi od kamata povezanih lica | 7.213 | 7.370 |
| Pozitivne kursne razlike-povezana lica | 72.520 | 57.430 |
| Pozitivne kursne razlike-treća lica | 60.366 | 44.374 |
| Pozitivni efekti valutne klauzule | 3.103 | 74.607 |
| Ostali finansijski prihodi | 3.499 | 5.111 |
| Ukupno: | 146.701 | 188.892 |

U strukturi finansijskih prihoda u ukupnom iznosu 3.499 hiljada dinara, iznos od 3.187 hiljada dinara se odnosi na prihod od učešća u dobiti povezanog lica Impol Seval PKC d.o.o. (Odluka Izvršnog odbora broj 10-69/2014 od 24.11.2014. godine).

3.31. FINANSIJSKI RASHODI

| | u 000 din. | |
|--|----------------|----------------|
| | I-XII 2014. | I-XII 2013. |
| Negativne kursne razlike-povezana lica | 49.944 | 65.731 |
| Negativne kursne razlike-treća lica | 226.672 | 66.095 |
| Negativni efekti valutne klauzule | 125.350 | 77.136 |
| Rashodi kamata-treća lica | 117.168 | 161.274 |
| Ukupno: | 519.134 | 370.236 |

| | u 000 din. | |
|-----------------------------------|----------------|----------------|
| | I-XII 2014. | I-XII 2013. |
| 3.32. GUBITAK FINANSIRANJA | 372.433 | 181.344 |

| | u 000 din. | |
|--|-------------|-------------|
| | I-XII 2014. | I-XII 2013. |
| 3.33. Prihodi od usklađivanja vrednosti ostale imovine koja se iskazuje kroz bilans uspeha po fer vrednosti | 207 | 2.204 |

| | u 000 din. | |
|---|-------------|-------------|
| | I-XII 2014. | I-XII 2013. |
| 3.34. Rashodi usklađivanja vrednosti ostale imovine koja se iskazuje kroz bilans uspeha po fer vrednosti | 3.835 | 10.140 |

3.35. OSTALI PRIHODI

| | u 000 din. | |
|---|---------------|---------------|
| | I-XII 2014. | I-XII 2013. |
| Dobici od prodaje osnovnih sredstava | 0 | 32.595 |
| Dobici od prodaje materijala | 7.614 | 10.822 |
| Prihodi od ukidanja dugoročnih rezervisanja | 6.622 | 0 |
| Ostali prihodi (štete i ostalo) | 12.159 | 11.495 |
| Ukupno: | 26.395 | 54.912 |

U okviru iznosa 7.614 hiljada dinara dobitaka od prodaje materijala sadržan je dobitak od prodaje materijala povezanom licu Impol Seval Tehnika d.o.o. u iznosu od 1.577 hiljada dinara

3.36. OSTALI RASHODI

| | u 000 din. | |
|---|---------------|---------------|
| | I-XII 2014. | I-XII 2013. |
| Gubici od prodaje i rashodovanja osnovnih sredstava | 0 | 13.303 |
| Troškovi prodatog materijala | 1.775 | 3.643 |
| Obezvredenje i otpis potraživanja | 0 | 10.140 |
| Ostali rashodi (kasa skonto) | 25.130 | 13.250 |
| Ostali rashodi | 8.638 | 4.778 |
| Ukupno: | 35.543 | 34.974 |

U okviru iznosa 8.638 hiljada dinara ostalih rashoda sadržani su rashodi od povezanog lica Impol Seval Tehnika d.o.o. u iznosu 1.372 hiljada dinara

| | u 000 din. | |
|--|-------------|-------------|
| | I-XII 2014. | I-XII 2013. |
| 3.37. DOBITAK IZ REDOVNOG POSLOVANJA PRE OPOREZIVANJA | 50.180 | 272.166 |

| | u 000 din. | |
|--|-------------|-------------|
| | I-XII 2014. | I-XII 2013. |
| 3.38. Neto dobitak poslovanja koje se obustavlja, efekti promene računovodstvene politike i ispravka grešaka iz ranijih perioda | 3.595 | 1.764 |

| | u 000 din. | |
|--|-------------|-------------|
| | I-XII 2014. | I-XII 2013. |
| 3.39. Neto gubitak poslovanja koje se obustavlja, efekti promene računovodstvene politike i ispravka grešaka iz ranijih perioda | 0 | 0 |

| | u 000 din. | |
|---------------------------------------|-------------|-------------|
| | I-XII 2014. | I-XII 2013. |
| 3.40. DOBITAK PRE OPOREZIVANJA | 53.775 | 273.930 |

| | u 000 din. | |
|---|-------------|-------------|
| | I-XII 2014. | I-XII 2013. |
| 3.41. Odloženi poreski rashodi perioda | 44.705 | 6.815 |

Objašnjenje vezano za primenu MRS 12- Porezi na dobitak dato je u Napomeni broj 3.11..

| | I-XII 2014. | I-XII 2013. |
|--|---------------------------|--------------|
| | 3.42. NETO DOBITAK | 9.070 |

3.43. Sudski sporovi
3.43.1. Sudski radni sporovi u kojima je Impol Seval a.d. tužena strana

| R. br. | T u ž i l a c | Osnov spora, kada je pokrenut | Iznos glavog duga | kurs na dan podnoš. tužbe | iznos gl.duga u EUR | Iznos kamate |
|--------|--|---|---|---------------------------|------------------------------------|--|
| 1. | Stanišić Igor i članovi njegove porodice (surpuga, troje maloletne dece i majka) | Naknada štete zbog povrede na radu. Tužba podneta 14.12.2010.godine protiv Impol Seval a.d. i Kompanije Osiguranje Dunav da solidarno plate | 34.582,00 dinara na ime mesečne rente (do sada 48 meseci), a renta teče i ubuduće | 106,0942 | 325,96EUR x48 = 15645,87EUR | kamata teče na svaki mesečni iznos pojedinačno-616230,2 dinara(5035,32 EUR) |
| | | | 1.500.000,00 dinara na ime naknade nematerijalne štete članovima porodice | 106,0942 | 14.138,38 EUR | kamata teče od dana presuđenja |
| 2. | Radojičić Goran | Naknada štete zbog povrede na radu. Tužba podneta 30.11.2013.g. (30.11.2013-subota) kurs 29.11.2013 | 290.000,00 dinara na ime nematerijalne štete | 114,0442 | 2.542,87 EUR | kamata teče od dana presuđenja |
| | | | 60.000,00 dinara na ime materijalne štete | 114,0442 | 526,11 EUR | 38.769,84 dinara (do 19.01.2015.g.)-kurs 122,3815-(EUR 316,8) |
| 3. | Marković Dragan | Povećanje rente utvrđene pravnosnažnom presudom na 22.993,23 dinara. Tužba podneta 19.11.2013 | 30.000,00 dinara (odnosno povećanje za 7.006,77 dinara) | 114,0492 | 263,04 EUR (61,44 EUR) | kamata teče na razliku u renti na svaki mesečni iznos pojedinačno-10.241,86 dinara (83,69 EUR) |
| 4. | Kostadinović Mićo | Naknada štete zbog povrede na radu. Tužba podneta 24.04 2014. godine | 8.500.000,00 dinara na ime materijalne i nematerijalne štete | 115,5323 | 73.572,50 EUR | kamata teče od dana presuđenja |
| | | | 50.000,00 dinara mesečno na ime trajnog umanjenja radne sposobnosti | 115,5323 | 432,78 EUR | kamata teče od dana presuđenja |
| | | | 30.000,00 dinara mesečno na ime trajnog povećanja potreba i pomoći nege drugog lica | 115,5323 | 259,67 EUR | kamata teče od dana presuđenja |
| 5. | Članovi porodice Kostadinović Mića (supruga i dvoje dece) | Naknada štete zbog teškog invaliditeta člana porodice | 1.503.000,00 dinara na ime duševnih bolova ukupno za sva tri člana | 115,5323 | 13.009,35 EUR | kamata teče od dana presuđenja |
| 6. | Mičić Vlade | Naknada štete na ime troškova prevoza. Tužba podneta 22.05.2014. godine. | 110.000,00 dinara | 115,6719 | 950,97 EUR | 12.015,81 dinara (do 19.01.2015.g.)- kurs 122,3815-(EUR 103,9) |

3.43.2. Sudski privredni sporovi u kojima je Impol Seval a.d. tužena strana

| R. br. | T u ž i l a c | Osnov spora, kada je pokrenut | Iznos glavog duga | kamata |
|--------|---|---|---|---|
| 1. | Beogradska banka a.d. Beograd u stečaju | Dug SEVOVER iz Njujorka po dve kreditne linije. Osnov odgovornosti Impol Sevala je po osnovu svojstva osnivača. Prvobitna tužba podneta je na dan 18.09.1995. godine protiv oba pravna subjekta, ali je tokom spora tužba povučena protiv SEVOVERA. | 1.854.654,74 USD | Domicijalna kamata počev od 31.05.1993. do isplate. |
| | | | 37.821,74 USD po osnovu neplaćene redovne kamate. | Nema potraživanja kamate |

3.43.3. Sudski privredni sporovi u kojima je Impol Seval a.d. tužilac

| R. br. | T u ž e n i | Osnov spora, kada je pokrenut | Iznos glavog duga | kurs na dan podnoš. tužbe | Iznos glavnog duga u EUR | Napomena |
|--------|-------------------------|--|---------------------|---------------------------|--------------------------|--|
| 1. | INOS SINMA a.d. Sevojno | Neplaćen dug po 23 fakture, tužba podneta 11.06.2014. godine | 3.698.782,38 dinara | 115,4439 | 32.039,65 EUR | Doneta prvostepena presuda o usvajanju tužbenog zahteva, a adrugostepeni postupak po podnetoj žalbi je u toku. |

3.44. Realni tereti na imovini

Impol Seval a.d. nema upisane hipoteke i zaloge nad nepokretnom i pokretnom imovinom.

3.45. Upravljanje rizicima

Upravljanje rizicima obavlja Izvršni odbor Društva, u skladu sa politikom odobrenom od strane Nadzornog odbora.

3.45.1. Upravljanje finansijskim rizikom

Izvršni odbor identifikuje i procenjuje finansijske rizike i definiše način zaštite od istih, tesno saradjujući sa sektorima, poslovnim jedinicama i d.o.o. Društva.

Izvršni odbor identifikuje i procenjuje finansijske rizike i definiše način zaštite od istih, tesno saradjujući sa sektorima, poslovnim jedinicama i d.o.o. Društva.

1) Tržišni rizik

1. Rizik od promene kurseva stranih valuta

Društvo posluje u međunarodnim okvirima gde plasira 96% sopstvene proizvodnje. Nabavka metala iz uvoza i prodaja gotovih proizvoda u izvozu vrši se u EUR, tako da nema direktnog rizika od promena kurseva stranih valuta.

Kalkulacija prodajne cene na domaćem tržištu sadrži valutnu klauzulu, vezujući se za kurs EUR, kroz koju se Društvo štiti od negativnog uticaja pada vrednosti dinara u odnosu na EUR.

Društvo svoje devizne obaveze izmiruje iz sopstvenih deviznih priliva u EUR, obzirom da preko 90% svojih prihoda ostvaruje u EUR.

2. Rizik od promene cena

Društvo je izloženo riziku promene cena.

U cilju zaštite od rizika promene cena u delu nabavke metala, Društvo se opredelilo da se kroz *hedging* zaštiti nabavna cena metala na LME. Time se postiže da glavna komponenta kalkulacije prodajne cene bude neutralna i da se, u slučaju značajne promene cene metala, ne izazove negativan uticaj na poslovanje Društva.

Druga komponenta kalkulacije prodajne cene je premija na metal. Ista je tokom 2014. godine imala izuzetno visok rast i samo je delimično prenetna preko prodajne cene na kupce. To je za posledicu imalo pad ostvarene dobiti iz poslovanja.

Treća komponenta prodajne cene je bazna cena uvećana za nadoplatke vezano za leguru, dimenzije, ambalažu itd. Ista se utvrđuje poslovnim planom i poslovnom politikom prodaje.

3. Gotovinski rizik i rizik od promene fer vrednosti kamatne stope

Društvo nema kamatonosnu imovinu pa je prihod i novčani tok nezavisan od promene tržišnih kamatnih stopa.

2) Kreditni rizik

Društvo svoje proizvode direktno prodaje avansno ili sa rokovima plaćanja od 30, 60, 90 dana, uz osiguranje potraživanja kod Agencije za osiguranje i finansiranje izvoza Republike Srbije. Potraživanja od prodaje preko Impol d.o.o. (tranzitno redovno i tranzitno prerada) osigurana su od strane Impol d.o.o..

Društvo se kreditno zadužuje u EUR ili u dinarima sa valutnom klauzulom vezujući se za kurs EUR. Svoje obaveze po kreditima Društvo izmiruje iz sopstvenih deviznih priliva.

3) Rizik likvidnosti

Društvo oprezno upravlja rizikom likvidnosti. To podrazumeva održavanje dovoljnog iznosa gotovine, kao i obezbeđenje adekvatnih izvora finansiranja kroz dugoročne kredite za investicije i obrtna sredstva, uz mogućnost da se izravna pozicija likvidnosti kroz prevremenu naplatu potraživanja od Impol d.o.o.

3.45.2. Upravljanje rizikom kapitala

Cilj upravljanja kapitalom je da Društvo zadrži sposobnost da nastavi da posluje u neograničenom periodu i u promenljivoj budućnosti kako bi akcionarima obezbedilo dividendu kao i povećanje vrednosti akcija, a ostalim interesnim grupama (zaposleni, država) povoljnosti.

Ostvarivanje pozitivnog rezultata poslovanja je prioritetni zadatak Društva.

Društvo već jedanaest godina, neprekidno, iskazuje neto dobit iz poslovanja. Impol Seval a.d. je u 2011. godini, 2012. godini i 2013. godini isplatilo dividendu akcionarima u iznosu od po 250.000 EUR u dinarskoj protivvrednosti godišnje. Preostali iznos dobiti po godinama Društvo je reinvestiralo.

4. DEVIZNI KURSEVI

Za potrebe finansijskog izveštavanja korišćeni su devizni kursevi Narodne Banke Srbije na dan bilansa.

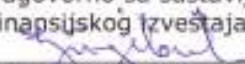
| OZNAKA VALUTE | Srednji kurs na dan 31.12. | |
|---------------|----------------------------|----------|
| | 2014. | 2013. |
| EUR | 120,9583 | 114,6421 |

Prosečan kurs za period 01.01.2014-31.12.2014. godine iznosio je 117,2501 dinara.

5. Važniji poslovni događaji koji su nastupili nakon proteka poslovne godine za koju je izveštaj pripremljen


Od dana bilansiranja do dana odobravanja predmetnog izveštaja nije bilo bitnijih poslovnih događaja koji bi uticali na verodostojnost iskazanih finansijskih izveštaja.

Lice odgovorno sa sastavljanje
finansijskog izveštaja


Đorđe Pjević, dipl.ecc



Generalni direktor


Ninko Tešić, dipl.ecc

"IMPOL SEVAL VALJAONICA ALUMINIJUMA" A.D., SEVOJNO

**IZVEŠTAJ
O IZVRŠENOJ REVIZIJI FINANSIJSKIH IZVEŠTAJA
ZA 2014. GODINU**

Beograd, 07.04.2015. godine

“IMPOL SEVAL VALJAONICA ALUMINIJUMA“ A.D., SEVOJNO

IZVEŠTAJ
O IZVRŠENOJ REVIZIJI FINANSIJSKIH IZVEŠTAJA
ZA 2014. GODINU

SADRŽAJ

Izveštaj nezavisnog revizora

Prilozi:

1) Finansijski izveštaji:

- Bilans stanja
- Bilans uspeha
- Izveštaj o ostalom rezultatu
- Izveštaj o tokovima gotovine
- Izveštaj o promenama na kapitalu
- Napomene uz finansijske izveštaje

2) Godišnji izveštaj o poslovanju

**IZVEŠTAJ NEZAVISNOG REVIZORA****SKUPŠTINI AKCIONARA****“IMPOL SEVAL VALJAONICA ALUMINIJUMA“ A.D., SEVOJNO****Izveštaj o finansijskim izveštajima**

Izvršili smo reviziju priloženih finansijskih izveštaja društva “IMPOL SEVAL VALJAONICA ALUMINIJUMA“ AD, SEVOJNO (u daljem tekstu: Društvo) koji obuhvataju bilans stanja na dan 31. decembra 2014. godine, bilans uspeha, izveštaj o ostalom rezultatu, izveštaj o tokovima gotovine i izveštaj o promenama na kapitalu za godinu koja se završava na taj dan, kao i pregled značajnih računovodstvenih politika i napomena uz finansijske izveštaje.

Odgovornost rukovodstva

Rukovodstvo Društva je odgovorno za sastavljanje i istinito prikazivanje ovih finansijskih izveštaja u skladu sa Međunarodnim standardima finansijskog izveštavanja, kao i za one interne kontrole koje rukovodstvo odredi kao neophodne u pripremi finansijskih izveštaja koji ne sadrže materijalno značajne pogrešne iskaze, nastale usled nedozvoljene radnje ili greške.

Odgovornost revizora

Naša je odgovornost da na osnovu izvršene revizije izrazimo mišljenje o priloženim finansijskim izveštajima. Reviziju smo izvršili u skladu sa Međunarodnim standardima revizije i Zakonom o reviziji Republike Srbije. Ovi standardi i Zakon zahtevaju da se pridržavamo etičkih zahteva i da reviziju planiramo i izvršimo na način koji omogućava da se, u razumnoj meri, uverimo da finansijski izveštaji ne sadrže materijalno značajne pogrešne iskaze.

Revizija uključuje sprovođenje postupaka u cilju pribavljanja revizijskih dokaza o iznosima i obelodanjivanjima datim u finansijskim izveštajima. Odabrani postupci su zasnovani na revizorskom prosuđivanju, uključujući procenu rizika postojanja materijalno značajnih pogrešnih iskaza u finansijskim izveštajima, nastalih usled nedozvoljene radnje ili greške. Prilikom procene rizika, revizor sagledava interne kontrole koje su relevantne za sastavljanje i istinito prikazivanje finansijskih izveštaja, u cilju osmišljavanja revizijskih postupaka koji su odgovarajući u datim okolnostima, ali ne u cilju izražavanja mišljenja o efikasnosti primenjenih internih kontrola pravnog lica. Revizija, takođe, uključuje ocenu adekvatnosti primenjenih računovodstvenih politika i opravdanosti računovodstvenih procena izvršenih od strane rukovodstva kao i ocenu opšte prezentacije finansijskih izveštaja.

Smatramo da su pribavljeni revizijski dokazi dovoljni i odgovarajući i da obezbeđuju osnovu za izražavanje revizorskog mišljenja.

Mišljenje

Po našem mišljenju, finansijski izveštaji prikazuju istinito i objektivno po svim materijalno značajnim pitanjima finansijski položaj “IMPOL SEVAL VALJAONICA ALUMINIJUMA“ AD, SEVOJNO na dan 31. decembra 2014. godine, kao i rezultat poslovanja i tokove gotovine za godinu koja se završava na taj dan, u skladu sa računovodstvenim propisima važećim u Republici Srbiji.

**IZVEŠTAJ NEZAVISNOG REVIZORA (nastavak)****SKUPŠTINI AKCIONARA****“IMPOL SEVAL VALJAONICA ALUMINIJUMA“ A.D., SEVOJNO****Izveštaj o finansijskim izveštajima (nastavak)***Skretanje pažnje*

Društvo je u skladu sa odredbom Pravilnika o Kontnom okviru i sadržini računa u Kontnom okviru za privredna društva, zadruge i preduzetnike (“Sl. glasnik RS”, br. 95/14) izvršilo prenos formiranih razgraničenja neto efekata obračunate ugovorene valutne klauzule i neto efekata obračunatih kursnih razlika na teret finansijskih rashoda u ukupnom iznosu od 38.836 hiljada dinara, odnosno u korist finansijskih prihoda u ukupnom iznosu od 21.675 hiljada dinara.

Društvo je na dan 01.01.2014. godine iskazalo knjigovodstvenu vrednost ulaganja u tuđa osnovna sredstva u ukupnom iznosu od 412.417 hiljada dinara, a po osnovu sredstava koja su u prethodnom periodu uzeta u zakup:

- valjački stan V2 – ugovor o lizingu broj 219 od 16.11.2004. godine na period do 2015. godine;
- mašina za ivičenje, ravnanje i poprečno sečenje limova Ungerer sa pratećom opremom – ugovor o zakupu broj 284 od 02.12.2005. godine na period do 2015. godine;
- peć za topljenje, peć za livenje, livne uređaje sa pripadajućom opremom, postrojenje za hlađenje i recirkulaciju industrijske vode po ugovoru o zakupu 285 od 02.12.2005. godine na period do 2018. godine;

Društvo je na osnovu Odluke Nadzornog odbora izvršilo kupovinu navedenih sredstava koja su bila u zakupu za ukupnu vrednost po ugovorima o kupoprodaji od 407.638 hiljada dinara (3.361.000,00 eur):

- valjački stan V2 – ugovor o kupoprodaji broj 290/14 od 22.12.2014. godine po ceni od 234.080 hiljada dinara;
- mašina za ivičenje, ravnanje i poprečno sečenje limova Ungerer sa pratećom opremom – ugovor o kupoprodaji broj 288/14 od 22.12.2014. godine po ceni od 7.883 hiljade dinara;
- peć za topljenje, peć za livenje, livne uređaje sa pripadajućom opremom, postrojenje za hlađenje i recirkulaciju industrijske vode po ugovoru o kupoprodaji broj 289/14 od 22.12.2014. godine po ceni od 165.675 hiljada dinara.

Kao što je obelodanjeno u napomeni 3.43 – Sudski sporovi, Društvo vodi više radnih i privrednih sudskih sporova u kojima je tužena strana i čija je ukupna vrednost glavnice oko 202.910 hiljada dinara. Rukovodstvo Društva smatra da će ishod sudskih sporova biti pozitivan i da neće biti materijalno značajnih posledica po Društvo.

Društvo je u skladu sa članom 2. Pravilnika o transfemim cenama i metodama koje se po principu “van dohvata ruke” primenjuju kod utvrđivanja cene transakcija među povezanim licima (“Sl. glasnik RS”, br. 61/2013 i 8/2014), u obavezi da uz poreski bilans podnese dokumentaciju o transfemim cenama u formi izveštaja. Do datuma revizorskog izveštaja Društvo nije sastavilo Izveštaj o transfemim cenama.

Ostala pitanja

Reviziju redovnih godišnjih finansijskih izveštaja Društva za 2013. godinu, izvršilo je privredno društvo “Auditor” d.o.o. Beograd i u Izveštaju nezavisnog revizora izraženo je pozitivno mišljenje.



PREDUZEĆE ZA REVIZIJU I KONSALTING

Stanišić audit d.o.o.

Danijelova br. 32 Tel.: (011) 3093-211,3093-212,3093-213,FAX: 3093-214

IZVEŠTAJ NEZAVISNOG REVIZORA (nastavak)

SKUPŠTINI AKCIONARA

“IMPOL SEVAL VALJAONICA ALUMINIJUMA“ A.D., SEVOJNO

Izveštaj o drugim zakonskim i regulatornim zahtevima

Društvo je odgovorno za sastavljanje Godišnjeg izveštaja o poslovanju, u skladu sa zahtevom Zakona o računovodstvu Republike Srbije ("Službeni glasnik RS" broj 61/2013). Naša je odgovornost da izrazimo mišljenje o usklađenosti godišnjeg izveštaja o poslovanju sa finansijskim izveštajima za poslovnu 2014. godinu. U vezi sa tim, naši postupci se sprovode u skladu sa Međunarodnim standardom revizije 720 – Odgovornost revizora u vezi sa ostalim informacijama u dokumentima koji sadrže finansijske izveštaje koji su bili predmet revizije i ograničeni smo na ocenu usaglašenosti izveštaja o poslovanju sa finansijskim izveštajima.

Po našem mišljenju, Godišnji izveštaj o poslovanju je u skladu sa Finansijskim izveštajima koji su bili predmet revizije.

Beograd, 07. april 2015. godine

**Radivoje
Petrović**

**100037798-04
04973890011**

Digitally signed by Radivoje
Petrović
100037798-0404973890011
DN: dc=rs, dc=posta, dc=ca,
ou=Pravno lice (PL),
ou=Stanišić-Audit d.o.o.
Beograd 17234412,
cn=Radivoje Petrović
100037798-0404973890011
Date: 2015.04.08 08:44:53
+02'00'

Попуњава правно лице - предузетник

Матични број 07606265

Шифра делатности 2442

ПИБ 101500886

Назив IMPOL SEVAL VALJAONICA ALUMINIJUMA AD SEVOJNO

Седиште Севојно, Првомајска бб

БИЛАНС СТАЊА

на дан 31.12.2014. године

- у хиљадама динара -

| Група рачуна, рачун | ПОЗИЦИЈА | АОП | Напомена број | Износ | | |
|---------------------|--|------|---------------|---------------|------------------------|-----------------------------|
| | | | | Текућа година | Претходна година | |
| | | | | | Крајње стање ____ 20__ | Почетно стање 01.01.20__ |
| 1 | 2 | 3 | 4 | 5 | 6 | 7 |
| | АКТИВА | | | | | |
| 00 | А. УПИСАНИ А НЕУПЛАЋЕНИ КАПИТАЛ | 0001 | | | | |
| | Б. СТАЛНА ИМОВИНА (0003 + 0010 + 0019 + 0024 + 0034) | 0002 | | 5814301 | 5285148 | 5190764 |
| 01 | І. НЕМАТЕРИЈАЛНА ИМОВИНА (0004 + 0005 + 0006 + 0007 + 0008 + 0009) | 0003 | | 4840 | 7700 | 13097 |
| 010 и део 019 | 1. Улагања у развој | 0004 | | | | |
| 011, 012 и део 019 | 2. Концесије, патенти, лиценце, робне и услужне марке, софтвер и остала права | 0005 | | 4005 | 7064 | 10145 |
| 013 и део 019 | 3. Гудвил | 0006 | | | | |
| 014 и део 019 | 4. Остала нематеријална имовина | 0007 | | 835 | 617 | 2952 |
| 015 и део 019 | 5. Нематеријална имовина у припреми | 0008 | | | 19 | |
| 016 и део 019 | 6. Аванси за нематеријалну имовину | 0009 | | | | |
| 02 | ІІ. НЕКРЕТНИНЕ, ПОСТРОЈЕЊА И ОПРЕМА (0011 + 0012 + 0013 + 0014 + 0015 + 0016 + 0017 + 0018) | 0010 | | 5732849 | 4960813 | 4871267 |
| 020, 021 и део 029 | 1. Земљиште | 0011 | | 141933 | 34204 | 25597 |
| 022 и део 029 | 2. Грађевински објекти | 0012 | | 936801 | 581028 | 587277 |
| 023 и део 029 | 3. Постројења и опрема | 0013 | | 4217028 | 1766250 | 1783247 |
| 024 и део 029 | 4. Инвестиционе некретнине | 0014 | | 59571 | 89072 | 88362 |
| 025 и део 029 | | 0015 | | | | |

| | | | | | | |
|----------------------------|---|------|--|--------|---------|---------|
| | 5. Остале некретнине, постројења и опрема | | | | | |
| 026 и део 029 | 6. Некретнине, постројења и опрема у припреми | 0016 | | 364931 | 2054264 | 2003130 |
| 027 и део 029 | 7. Улагања на туђим некретнинама, постројењима и опреми | 0017 | | | 412417 | 383560 |
| 028 и део 029 | 8. Аванси за некретнине, постројења и опрему | 0018 | | 13185 | 23578 | 94 |
| 03 | III. БИОЛОШКА СРЕДСТВА (0020 + 0021 + 0022 + 0023) | 0019 | | 0 | 0 | 0 |
| 030, 031 и део 039 | 1. Шуме и вишегодишњи засади | 0020 | | | | |
| 032 и део 039 | 2. Основно стадо | 0021 | | | | |
| 037 и део 039 | 3. Биолошка оредотва у припреми | 0022 | | | | |
| 038 и део 039 | 4. Аванси за биолошка средства | 0023 | | | | |
| 04. осим 047 | IV. ДУГОРОЧНИ ФИНАНСИЈСКИ ПЛАСМАНИ (0025 + 0026 + 0027 + 0028 + 0029 + 0030 + 0031 + 0032 + 0033) | 0024 | | 76612 | 316635 | 306400 |
| 040 и део 049 | 1. Учешћа у капиталу зависних правних лица | 0025 | | 52702 | 46910 | 41198 |
| 041 и део 049 | 2. Учешћа у капиталу придружених правних лица и заједничким подухватима | 0026 | | 100 | 100 | 100 |
| 042 и део 049 | 3. Учешћа у капиталу осталих правних лица и друге хартије од вредности расположиве за продају | 0027 | | | 136 | 1362 |
| део 043, део 044 и део 049 | 4. Дугорочни пласмани матичним и зависним правним лицима | 0028 | | 1663 | 247395 | 259836 |
| део 043, део 044 и део 049 | 5. Дугорочни пласмани осталим повезаним правним лицима | 0029 | | | | |
| део 045 и део 049 | 6. Дугорочни пласмани у земљи | 0030 | | | | |
| део 045 и део 049 | 7. Дугорочни пласмани у иностранству | 0031 | | | | |
| 046 и део 049 | 8. Хартије од вредности које се држе до доспећа | 0032 | | | | |
| 048 и део 049 | 9. Остали дугорочни финансијски пласмани | 0033 | | 22147 | 22094 | 3904 |
| | | | | | | |

| | | | | | | |
|---------------|--|------|--|-----------|-----------|-----------|
| 05 | V. ДУГОРОЧНА ПОТРАЖИВАЊА (0035 + 0036 + 0037 + 0038 + 0039 + 0040 + 0041) | 0034 | | 0 | 0 | 0 |
| 050 и део 059 | 1. Потраживања од матичног и зависних правних лица | 0035 | | | | |
| 051 и део 059 | 2. Потраживања од осталих повезаних лица | 0036 | | | | |
| 052 и део 059 | 3. Потраживања по основу продаје на робни кредит | 0037 | | | | |
| 053 и део 059 | 4. Потраживање за продају по уговорима о финансијском лизингу | 0038 | | | | |
| 054 и део 059 | 5. Потраживања по основу јемства | 0039 | | | | |
| 055 и део 059 | 6. Спорна и сумњива потраживања | 0040 | | | | |
| 056 и део 059 | 7. Остала дугорочна потраживања | 0041 | | | | |
| 288 | V. ОДЛОЖЕНА ПОРЕСКА СРЕДСТВА | 0042 | | | | |
| | Г. ОБРТНА ИМОВИНА (0044 + 0051 + 0059 + 0060 + 0061 + 0062 + 0068 + 0069 + 0070) | 0043 | | 31 440 14 | 32 721 72 | 33 019 28 |
| Класа 1 | 1. ЗАЛИХЕ (0045 + 0046 + 0047 + 0048 + 0049 + 0050) | 0044 | | 19 399 20 | 19 180 21 | 18 114 46 |
| 10 | 1. Материјал, резервни делови, алат и ситан инвентар | 0045 | | 4 889 78 | 4 173 05 | 4 428 19 |
| 11 | 2. Недовршена производња и недовршене услуге | 0046 | | 3 325 40 | 4 699 92 | 4 370 27 |
| 12 | 3. Готови производи | 0047 | | 10 811 66 | 10 114 33 | 9 177 03 |
| 13 | 4. Роба | 0048 | | | | |
| 14 | 5. Стална средства намењена продаји | 0049 | | 284 55 | 1 458 | 1 458 |
| 15 | 6. Плаћени аванси за залихе и услуге | 0050 | | 8 781 | 1 783 3 | 12 439 |
| 20 | II. ПОТРАЖИВАЊА ПО ОСНОВУ ПРОДАЈЕ (0052 + 0053 + 0054 + 0055 + 0056 + 0057 + 0058) | 0051 | | 8 800 46 | 7 143 26 | 6 871 77 |
| 200 и део 209 | 1. Купци у земљи-матична и зависна правна лица | 0052 | | 2 556 7 | 5 547 1 | 4 380 1 |
| | | | | | | |

| | | | | | | |
|-------------------------|--|------|--|---------|---------|---------|
| 201 и део 209 | 2. Купци у иностранству - матична и зависна правна лица | 0053 | | 368924 | 236442 | 256567 |
| 202 и део 209 | 3. Купци у земљи - остала повезана правна лица | 0054 | | | | |
| 203 и део 209 | 4. Купци у иностранству - остала повезана правна лица | 0055 | | | | |
| 204 и део 209 | 5. Купци у земљи | 0056 | | 65875 | 55999 | 79366 |
| 205 и део 209 | 6. Купци у иностранству | 0057 | | 419680 | 366414 | 307443 |
| 206 и део 209 | 7. Остала потраживања по основу продаје | 0058 | | | | |
| 21 | III. ПОТРАЖИВАЊА ИЗ СПЕЦИФИЧНИХ ПОСЛОВА | 0059 | | | | |
| 22 | IV. ДРУГА ПОТРАЖИВАЊА | 0060 | | 4995 | 8048 | 6728 |
| 236 | V. ФИНАНСИЈСКА СРЕДСТВА КОЈА СЕ ВРЕДНУЈУ ПО ФЕР ВРЕДНОСТИ КРОЗ БИЛАНС УСПЕХА | 0061 | | | | |
| 23 осим 236 и 237 | VI. КРАТКОРОЧНИ ФИНАНСИЈСКИ ПЛАСМАНИ (0063 + 0064 + 0065 + 0066 + 0067) | 0062 | | 8832 | 26288 | 196302 |
| 230 и део 239 | 1. Краткорочни кредити и пласмани - матична и зависна правна лица | 0063 | | 151 | 16978 | 16841 |
| 231 и део 239 | 2. Краткорочни кредити и пласмани - остала повезана правна лица | 0064 | | | | |
| 232 и део 239 | 3. Краткорочни кредити и зајмови у земљи | 0065 | | 8020 | 8649 | 8508 |
| 233 и део 239 | 4. Краткорочни кредити и зајмови у иностранству | 0066 | | | | |
| 234, 235, 238 и део 239 | 5. Остали краткорочни финансијски пласмани | 0067 | | 661 | 661 | 170953 |
| 24 | VII. ГОТОВИНСКИ ЕКВИВАЛЕНТИ И ГОТОВИНА | 0068 | | 244452 | 345248 | 265594 |
| 27 | VIII. ПОРЕЗ НА ДОДАТУ ВРЕДНОСТ | 0069 | | 6912 | 17109 | 62141 |
| 28 осим 288 | IX. АКТИВНА ВРЕМЕНСКА РАЗГРАНИЧЕЊА | 0070 | | 58857 | 243072 | 272540 |
| | D. УКУПНА АКТИВА = ПОСЛОВНА ИМОВИНА (0001 + 0002 + 0042 + 0043) | 0071 | | 8958315 | 8557320 | 8492692 |

| | | | | | | |
|-------------|---|------|--|---------|---------|---------|
| 88 | Ъ. ВАНБИЛАНСНА АКТИВА | 0072 | | | | |
| | ПАСИВА | | | | | |
| | А. КАПИТАЛ (0402 + 0411 - 0412 + 0413 + 0414 + 0415 - 0416 + 0417 + 0420 - 0421) ≥ 0 = (0071 - 0424 - 0441 - 0442) | 0401 | | 2702269 | 2721468 | 2482621 |
| 30 | I. ОСНОВНИ КАПИТАЛ (0403 + 0404 + 0405 + 0406 + 0407 + 0408 + 0409 + 0410) | 0402 | | 954342 | 954342 | 954342 |
| 300 | 1. Акцијски капитал | 0403 | | 942287 | 942287 | 942287 |
| 301 | 2. Удели друштвава со ограниченом одговорношћу | 0404 | | | | |
| 302 | 3. Улови | 0405 | | | | |
| 303 | 4. Државни капитал | 0406 | | | | |
| 304 | 5. Друштвени капитал | 0407 | | | | |
| 305 | 6. Задружни удели | 0408 | | | | |
| 306 | 7. Емисиона премија | 0409 | | | | |
| 309 | 8. Остали основни капитал | 0410 | | 12055 | 12055 | 12055 |
| 31 | II. УПИСАНИ А НЕУПЛАЌЕНИ КАПИТАЛ | 0411 | | | | |
| 047 и 297 | III. ОТКУПЉЕНЕ СОПСТВЕНЕ АКЦИЈЕ | 0412 | | | | |
| 32 | IV. РЕЗЕРВЕ | 0413 | | 52825 | 40295 | 23481 |
| 330 | V. РЕВАЛОРИЗАЦИОНЕ РЕЗЕРВЕ ПО ОСНОВУ РЕВАЛОРИЗАЦИЈЕ НЕМАТЕРИЈАЛНЕ ИМОВИНЕ, НЕКРЕТНИНА, ПОСТРОЈЕЊА И ОПРЕМЕ | 0414 | | 801914 | 801914 | 801914 |
| 33 осим 330 | VI. НЕРЕАЛИЗОВАНИ ДОБИЦИ ПО ОСНОВУ ХАРТИЈА ОД ВРЕДНОСТИ И ДРУГИХ КОМПОНЕНТИ ОСТАЛОГ СВЕОУХВАТНОГ РЕЗУЛТАТА (потражна салда рачуна групе 33 осим 330) | 0415 | | | | |
| 33 осим 330 | VII. НЕРЕАЛИЗОВАНИ ГУБИЦИ ПО ОСНОВУ ХАРТИЈА ОД ВРЕДНОСТИ И ДРУГИХ КОМПОНЕНТИ ОСТАЛОГ СВЕОУХВАТНОГ РЕЗУЛТАТА (дуговна салда рачуна групе 33 осим 330) | 0416 | | | | |

| | | | | | | |
|-----------|--|------|--|---------|---------|---------|
| 34 | VIII. НЕРАСПОРЕЂЕНИ ДОБИТАК (0418 + 0419) | 0417 | | 893188 | 924917 | 702884 |
| 340 | 1. Нераспоређени добитак ранијих година | 0418 | | 884118 | 657802 | 303741 |
| 341 | 2. Нераспоређени добитак текуће године | 0419 | | 9070 | 267115 | 399143 |
| | IX. УЧЕШЋЕ БЕЗ ПРАВА КОНТРОЛЕ | 0420 | | | | |
| 35 | X. ГУБИТАК (0422 + 0423) | 0421 | | 0 | 0 | 0 |
| 350 | 1. Губитак ранијих година | 0422 | | | | |
| 351 | 2. Губитак текуће године | 0423 | | | | |
| | B. ДУГОРОЧНА РЕЗЕРВИСАЊА И ОБАВЕЗЕ (0425 + 0432) | 0424 | | 3081790 | 2666297 | 2711364 |
| 40 | I. ДУГОРОЧНА РЕЗЕРВИСАЊА (0426 + 0427 + 0428 + 0429 + 0430 + 0431) | 0425 | | 8945 | 15567 | 13899 |
| 400 | 1. Резервисања за трошкове у гарантном року | 0426 | | | | |
| 401 | 2. Резервисања за трошкове обнављања природних богатстава | 0427 | | | | |
| 403 | 3. Резервисања за трошкове реструктурирања | 0428 | | | | |
| 404 | 4. Резервисања за накнаде и друге бенефиције запослених | 0429 | | 8945 | 15567 | 13899 |
| 405 | 5. Резервисања за трошкове судских спорова | 0430 | | | | |
| 402 и 409 | 6. Остала дугорочна резервисања | 0431 | | | | |
| 41 | II. ДУГОРОЧНЕ ОБАВЕЗЕ (0433 + 0434 + 0435 + 0436 + 0437 + 0438 + 0439 + 0440) | 0432 | | 3072845 | 2650730 | 2697465 |
| 410 | 1. Обавезе које се могу конвертовати у капитал | 0433 | | | | |
| 411 | 2. Обавезе према матичним и зависним правним лицима | 0434 | | | | |
| 412 | 3. Обавезе према осталим повезаним правним лицима | 0435 | | | | |
| 413 | 4. Обавезе по емитованим хартијама од вредности у периоду дужем од годину дана | 0436 | | | | |

| | | | | | | |
|---------------------|---|------|--|---------|---------|---------|
| 414 | 5. Дугорочни кредити и зајмови у земљи | 0437 | | 3072845 | 2650730 | 2697465 |
| 415 | 6. Дугорочни кредити и зајмови у иностранству | 0438 | | | | |
| 416 | 7. Обавезе по основу финансијског лизинга | 0439 | | | | |
| 419 | 8. Остале дугорочне обавезе | 0440 | | | | |
| 498 | В. ОДЛОЖЕНЕ ПОРЕСКЕ ОБАВЕЗЕ | 0441 | | 137935 | 93229 | 86414 |
| 42 до 49 (осим 498) | Г. КРАТКОРОЧНЕ ОБАВЕЗЕ (0443 + 0450 + 0451 + 0459 + 0460 + 0461 + 0462) | 0442 | | 3036321 | 3076326 | 3212293 |
| 42 | И. КРАТКОРОЧНЕ ФИНАНСИЈСКЕ ОБАВЕЗЕ (0444 + 0445 + 0446 + 0447 + 0448 + 0449) | 0443 | | 927274 | 928467 | 1175284 |
| 420 | 1. Краткорочни кредити од матичних и зависних правних лица | 0444 | | | | |
| 421 | 2. Краткорочни кредити од осталих повезаних правних лица | 0445 | | | | |
| 422 | 3. Краткорочни кредити и зајмови у земљи | 0446 | | 241917 | 171963 | 227437 |
| 423 | 4. Краткорочни кредити и зајмови у иностранству | 0447 | | | | |
| 427 | 5. Обавезе по основу сталних средстава и средстава обустављеног пословања намењених продаји | 0448 | | | | |
| 424, 425, 426 и 429 | 6. Остале краткорочне финансијске обавезе | 0449 | | 685357 | 756504 | 947847 |
| 430 | II. ПРИМЉЕНИ АВАНСИ, ДЕПОЗИТИ И КАУЦИЈЕ | 0450 | | 75271 | 157324 | 212051 |
| 43 осим 430 | III. ОБАВЕЗЕ ИЗ ПОСЛОВАЊА (0452 + 0453 + 0454 + 0455 + 0456 + 0457 + 0458) | 0451 | | 1922538 | 1731903 | 1537725 |
| 431 | 1. Добрављачи - матична и зависна правна лица у земљи | 0452 | | 29104 | 36500 | 25359 |
| 432 | 2. Добрављачи - матична и зависна правна лица у иностранству | 0453 | | 967204 | 1299715 | 1009500 |
| 433 | 3. Добрављачи - остала повезана правна лица у земљи | 0454 | | | | |
| 434 | 4. Добрављачи - остала повезана правна лица у иностранству | 0455 | | | | |

| | | | | | | |
|--------------------------------|--|------|--|---------|---------|---------|
| 435 | 5. Добављачи у земљи | 0456 | | 198390 | 167444 | 197217 |
| 436 | 6. Добављачи у иностранству | 0457 | | 727840 | 228244 | 305649 |
| 439 | 7. Остале обавезе из пословања | 0458 | | | | |
| 44, 45 и 46 | IV. ОСТАЛЕ КРАТКОРОЧНЕ ОБАВЕЗЕ | 0459 | | 69439 | 89438 | 71882 |
| 47 | V. ОБАВЕЗЕ ПО ОСНОВУ ПОРЕЗА НА ДОДАТУ ВРЕДНОСТ | 0460 | | 365 | | 20524 |
| 48 | VI. ОБАВЕЗЕ ЗА ОСТАЛЕ ПОРЕЗЕ, ДОПРИНОСЕ И ДРУГЕ ДАЖБИНЕ | 0461 | | 1065 | 2198 | 2049 |
| 49 осим 49B | VII. ПАСИВНА ВРЕМЕНСКА РАЗГРАНИЧЕЊА | 0462 | | 40369 | 171996 | 192778 |
| | D. ГУБИТАК ИЗНАД ВИСИНЕ КАПИТАЛА (0412 + 0415 + 0421 - 0420 - 0417 - 0415 - 0414 - 0413 - 0411 - 0402) ≥ 0 = (0441 + 0424 + 0442 - 0071) ≥ 0 | 0463 | | | | |
| | T. УКУПНА ПАСИВА (0424 + 0442 + 0441 + 0401 - 0463) ≥ 0 | 0464 | | 8968315 | 8557320 | 8492692 |
| 89 | E. ВАНБИЛАНСНА ПАСИВА | 0465 | | | | |
| у <u>Селвају</u> | | | | | | |
| дана <u>26.03.2015.</u> године | | | | | | |



Законски заступник

Образац прописан Правилником о садржини и форми образаца финансијских извештаја за приредна друштва, задруге и предузетнике ("Службени гласник РС", бр. 95/2014 и 144/2014)

Povratak na listu obrazaca (/f/externa/FI/Forma/IndexDetaljnije?idFI=Zahtev=9e3bd8a5-be74-484a-a888-229aefcde241&hash=5261A3B85624CF86607D5C9A0E9FA05058F5FF)

Попуњава правно лице - предузетник

Матични број 07606265

Шифра делатности 2442

ПИБ 101500886

Назив IMPOL SEVAL VALJAONICA ALUMINIJUMA AD SEVOJNO

Седиште Севојно, Првомајска бб

БИЛАНС УСПЕХА

за период од 01.01.2014. до 31.12.2014. године

- у хиљадама динара -

| Група рачуна, рачун | ПОЗИЦИЈА | АОП | Напомена број | Износ | |
|------------------------|---|------|---------------|---------------|------------------|
| | | | | Текућа година | Претходна година |
| 1 | 2 | 3 | 4 | 5 | 6 |
| | ПРИХОДИ ИЗ РЕДОВНОГ ПОСЛОВАЊА | | | | |
| 60 до 65, осим 62 и 63 | А. ПОСЛОВНИ ПРИХОДИ (1002 + 1009 + 1016 + 1017) | 1001 | | 12029633 | 11702454 |
| 60 | I. ПРИХОДИ ОД ПРОДАЈЕ РОБЕ (1003 + 1004 + 1005 + 1006 + 1007 + 1008) | 1002 | | 0 | 0 |
| 600 | 1. Приходи од продаје робе матичним и зависним правним лицима на домаћем тржишту | 1003 | | | |
| 601 | 2. Приходи од продаје робе матичним и зависним правним лицима на иностраном тржишту | 1004 | | | |
| 602 | 3. Приходи од продаје робе осталим повезаним правним лицима на домаћем тржишту | 1005 | | | |
| 603 | 4. Приходи од продаје робе осталим повезаним правним лицима на иностраном тржишту | 1006 | | | |
| 604 | 5. Приходи од продаје робе на домаћем тржишту | 1007 | | | |
| 605 | 6. Приходи од продаје робе на иностраном тржишту | 1008 | | | |
| 61 | III. ПРИХОДИ ОД ПРОДАЈЕ ПРОИЗВОДА И УСЛУГА (1010 + 1011 + 1012 + 1013 + 1014 + 1015) | 1009 | | 11766574 | 11447787 |
| 610 | 1. Приходи од продаје производа и услуга матичним и зависним правним лицима на домаћем тржишту | 1010 | | 46268 | 104221 |
| 611 | 2. Приходи од продаје производа и услуга матичним и зависним правним лицима на иностраном тржишту | 1011 | | 5289538 | 5199330 |

| | | | | | |
|-------------------|---|------|--|----------|----------|
| 612 | 3. Приходи од продаје производа и услуга осталим повезаним правним лицима на домаћем тржишту | 1012 | | | |
| 613 | 4. Приходи од продаје производа и услуга осталим повезаним правним лицима на иностраном тржишту | 1013 | | | |
| 614 | 5. Приходи од продаје производа и услуга на домаћем тржишту | 1014 | | 839880 | 833668 |
| 615 | 6. Приходи од продаје готових производа и услуга на иностраном тржишту | 1015 | | 5590888 | 5310568 |
| 64 | III. ПРИХОДИ ОД ПРЕМИЈА, СУБВЕНЦИЈА, ДОТАЦИЈА, ДОНАЦИЈА И СЛ. | 1016 | | | |
| 65 | IV. ДРУГИ ПОСЛОВНИ ПРИХОДИ | 1017 | | 263059 | 254667 |
| | РАСХОДИ ИЗ РЕДОВНОГ ПОСЛОВАЊА | | | | |
| 50 до 55, 62 и 63 | Б. ПОСЛОВНИ РАСХОДИ I (1019 - 1020 - 1021 + 1022 + 1023 + 1024 + 1025 + 1026 + 1027 + 1028 + 1029) ≥ 0 | 1018 | | 11594244 | 11260946 |
| 50 | I. НАБАВНА ВРЕДНОСТ ПРОДАТЕ РОБЕ | 1019 | | | |
| 62 | II. ПРИХОДИ ОД АКТИВИРАЊА УЧИНАКА И РОБЕ | 1020 | | | |
| 630 | III. ПОВЕЋАЊЕ ВРЕДНОСТИ ЗАЛИХА НЕДОВРШЕНИХ И ГОТОВИХ ПРОИЗВОДА И НЕДОВРШЕНИХ УСЛУГА | 1021 | | 258764 | 169141 |
| 631 | IV. СМАЊЕЊЕ ВРЕДНОСТИ ЗАЛИХА НЕДОВРШЕНИХ И ГОТОВИХ ПРОИЗВОДА И НЕДОВРШЕНИХ УСЛУГА | 1022 | | 326482 | 42446 |
| 51 осим 513 | V. ТРОШКОВИ МАТЕРИЈАЛА | 1023 | | 8286652 | 8264473 |
| 513 | VI. ТРОШКОВИ ГОРИВА И ЕНЕРГИЈЕ | 1024 | | 1074329 | 985945 |
| 52 | VII. ТРОШКОВИ ЗАРАДА, НАКНАДА ЗАРАДА И ОСТАЛИ ЛИЧНИ РАСХОДИ | 1025 | | 855777 | 856212 |
| 53 | VIII. ТРОШКОВИ ПРОИЗВОДНИХ УСЛУГА | 1026 | | 938029 | 969381 |
| 540 | IX. ТРОШКОВИ АМОРТИЗАЦИЈЕ | 1027 | | 256259 | 200997 |
| 541 до 549 | X. ТРОШКОВИ ДУГОРОЧНИХ РЕЗЕРВИСАЊА | 1028 | | | 1668 |
| | | | | 115480 | 108965 |

| | | | | | |
|-------------------------|--|------|--|--------|--------|
| 55 | XI. НЕМАТЕРИЈАЛНИ ТРОШКОВИ | 1029 | | | |
| | В. ПОСЛОВНИ ДОБИТАК (1001 - 1018) ≥ 0 | 1030 | | 435389 | 441508 |
| | Г. ПОСЛОВНИ ГУБИТАК (1018 - 1001) ≥ 0 | 1031 | | | |
| 66 | Д. ФИНАНСИЈСКИ ПРИХОДИ (1033 + 1038 + 1039) | 1032 | | 146701 | 188892 |
| 66, осим 662, 663 и 664 | I. ФИНАНСИЈСКИ ПРИХОДИ ОД ПОВЕЗАНИХ ЛИЦА И ОСТАЛИ ФИНАНСИЈСКИ ПРИХОДИ (1034 + 1035 + 1036 + 1037) | 1033 | | 82919 | 66607 |
| 660 | 1. Финансијски приходи од матичних и зависних правних лица | 1034 | | 82919 | 66607 |
| 661 | 2. Финансијски приходи од осталих повезаних правних лица | 1035 | | | |
| 665 | 3. Приходи од учешћа у добитку придружених правних лица и заједничких подухвата | 1036 | | | |
| 669 | 4. Остали финансијски приходи | 1037 | | | |
| 662 | II. ПРИХОДИ ОД КАМАТА (ОД ТРЕЋИХ ЛИЦА) | 1038 | | 312 | 3304 |
| 663 и 664 | III. ПОЗИТИВНЕ КУРСНЕ РАЗЛИКЕ И ПОЗИТИВНИ ЕФЕКТИ ВАЛУТНЕ КЛАУЗУЛЕ (ПРЕМА ТРЕЋИМ ЛИЦИМА) | 1039 | | 63470 | 118981 |
| 56 | Ђ. ФИНАНСИЈСКИ РАСХОДИ (1041 + 1046 + 1047) | 1040 | | 519134 | 370236 |
| 56, осим 562, 563 и 564 | I. ФИНАНСИЈСКИ РАСХОДИ ИЗ ОДНОСА СА ПОВЕЗАНИМ ПРАВНИМ ЛИЦИМА И ОСТАЛИ ФИНАНСИЈСКИ РАСХОДИ (1042 + 1043 + 1044 + 1045) | 1041 | | 49943 | 65731 |
| 560 | 1. Финансијски расходи из односа са матичним и зависним правним лицима | 1042 | | 49943 | 65731 |
| 561 | 2. Финансијски расходи из односа са осталим повезаним правним лицима | 1043 | | | |
| 565 | 3. Расходи од учешћа у губитку придружених правних лица и заједничких подухвата | 1044 | | | |
| 566 и 569 | 4. Остали финансијски расходи | 1045 | | | |
| 562 | II. РАСХОДИ КАМАТА (ПРЕМА ТРЕЋИМ ЛИЦИМА) | 1046 | | 117168 | 161274 |
| 563 и 564 | III. НЕГАТИВНЕ КУРСНЕ РАЗЛИКЕ И НЕГАТИВНИ ЕФЕКТИ ВАЛУТНЕ КЛАУЗУЛЕ (ПРЕМА ТРЕЋИМ ЛИЦИМА) | 1047 | | 352023 | 143231 |

| | | | | | |
|-------------------------|---|------|--|--------|--------|
| | Е. ДОБИТАК ИЗ ФИНАНСИРАЊА (1032 - 1040) | 1048 | | | |
| | Ж. ГУБИТАК ИЗ ФИНАНСИРАЊА (1040 - 1032) | 1049 | | 372433 | 181344 |
| 683 и 685 | З. ПРИХОДИ ОД УСКЛАБИВАЊА ВРЕДНОСТИ ОСТАЛЕ ИМОВИНЕ КОЈА СЕ ИСКАЗУЈЕ ПО ФЕР ВРЕДНОСТИ КРОЗ БИЛАНС УСПЕХА | 1050 | | 207 | 2204 |
| 583 и 585 | И. РАСХОДИ ОД УСКЛАБИВАЊА ВРЕДНОСТИ ОСТАЛЕ ИМОВИНЕ КОЈА СЕ ИСКАЗУЈЕ ПО ФЕР ВРЕДНОСТИ КРОЗ БИЛАНС УСПЕХА | 1051 | | 3835 | 10140 |
| 67 и 68, осим 683 и 685 | Ј. ОСТАЛИ ПРИХОДИ | 1052 | | 26395 | 54912 |
| 57 и 58, осим 583 и 585 | К. ОСТАЛИ РАСХОДИ | 1053 | | 35543 | 34974 |
| | Л. ДОБИТАК ИЗ РЕДОВНОГ ПОСЛОВАЊА ПРЕ ОПОРЕЗИВАЊА (1030 - 1031 + 1048 - 1049 + 1050 - 1051 + 1052 - 1053) | 1054 | | 50180 | 272166 |
| | Љ. ГУБИТАК ИЗ РЕДОВНОГ ПОСЛОВАЊА ПРЕ ОПОРЕЗИВАЊА (1031 - 1030 + 1049 - 1048 + 1051 - 1050 + 1053 - 1052) | 1055 | | | |
| 69-59 | М. НЕТО ДОБИТАК ПОСЛОВАЊА КОЈЕ СЕ ОБУСТАВЉА, ЕФЕКТИ ПРОМЕНЕ РАЧУНОВОДСТВЕНЕ ПОЛИТИКЕ И ИСПРАВКА ГРЕШАКА ИЗ РАНИЈИХ ПЕРИОДА | 1056 | | 3595 | 1764 |
| 59-69 | Н. НЕТО ГУБИТАК ПОСЛОВАЊА КОЈЕ СЕ ОБУСТАВЉА, РАСХОДИ ПРОМЕНЕ РАЧУНОВОДСТВЕНЕ ПОЛИТИКЕ И ИСПРАВКА ГРЕШАКА ИЗ РАНИЈИХ ПЕРИОДА | 1057 | | | |
| | Њ. ДОБИТАК ПРЕ ОПОРЕЗИВАЊА (1054 - 1055 + 1056 - 1057) | 1058 | | 53775 | 273990 |
| | О. ГУБИТАК ПРЕ ОПОРЕЗИВАЊА (1055 - 1054 + 1057 - 1056) | 1059 | | | |
| | П. ПОРЕЗ НА ДОБИТАК | | | | |
| 721 | I. ПОРЕСКИ РАСХОД ПЕРИОДА | 1060 | | | |
| део 722 | II. ОДЛОЖЕНИ ПОРЕСКИ РАСХОДИ ПЕРИОДА | 1061 | | 44705 | 6815 |
| део 722 | III. ОДЛОЖЕНИ ПОРЕСКИ ПРИХОДИ ПЕРИОДА | 1062 | | | |
| | | | | | |

| | | | | | |
|---------------------------------------|--|--|--|------|--------|
| 723 | P. ИСПЛАЋЕНА ЛИЧНА ПРИМАЊА ПОСЛОДАВЦА | 1063 | | | |
| | C. НЕТО ДОБИТАК (1058 - 1059 - 1060 - 1061 + 1062 - 1063) | 1064 | | 9070 | 267115 |
| | T. НЕТО ГУБИТАК (1059 - 1058 + 1060 + 1061 - 1062 + 1063) | 1065 | | | |
| | I. НЕТО ДОБИТАК КОЈИ ПРИПАДА МАЊИНСКИМ УЛАГАЧИМА | 1066 | | | |
| | II. НЕТО ДОБИТАК КОЈИ ПРИПАДА ВЕЋИНСКОМ ВЛАСНИКУ | 1067 | | | |
| | III. НЕТО ГУБИТАК КОЈИ ПРИПАДА МАЊИНСКИМ УЛАГАЧИМА | 1068 | | | |
| | IV. НЕТО ГУБИТАК КОЈИ ПРИПАДА ВЕЋИНСКОМ ВЛАСНИКУ | 1069 | | | |
| | V. ЗАРАДА ПО АКЦИЈИ | | | | |
| | 1. Основна зарада по акцији | 1070 | | | |
| | 2. Умањена (разводњена) зарада по акцији | 1071 | | | |
| у <u>Севцу</u> | |  | | | |
| дана <u>26.03</u> 20 <u>15</u> године | | | | | |
| | | Законски обступник  | | | |

Образац прописан Правилником о садржини и форми образаца финансијских извештаја за привредна друштва, задруге и предузетнике ("Службени гласник РС", бр. 95/2014 и 144/2014)

Povratak na listu obrazaca (/filexternal/FIF/oma/IndexDetaljnije?idFizahtev=9e3bd8a8-bef4-484a-a88a-228aafcd241&hash=5261A3885624CF86607D5C9A0E9FA65058F5FF)

Попуњава правно лице - предузетник

| | | | | | | | | | | | | | | | | | | | | | | | |
|--------------|------------------|---|---|---|---|---|---|---|------------------|---|---|---|---|-----|---|---|---|---|---|---|---|---|---|
| Матични број | 0 | 7 | 6 | 0 | 6 | 2 | 6 | 5 | Шифра делатности | 2 | 4 | 4 | 2 | ПИБ | 1 | 0 | 1 | 5 | 0 | 0 | 8 | 8 | 6 |
| Назив | Импол Севал а.д. | | | | | | | | | | | | | | | | | | | | | | |
| Седиште | Севојно | | | | | | | | | | | | | | | | | | | | | | |

ИЗВЕШТАЈ О ОСТАЛОМ РЕЗУЛТАТУ

а период од 01.01. до 31.12.2014. године

- у хиљадама динара -

| Група рачуна, рачун | ПОЗИЦИЈА | АОП | Напомена број | Износ | |
|---------------------|---|------|---------------|---------------|------------------|
| | | | | Текућа година | Претходна година |
| 1 | 2 | 3 | 4 | 5 | 6 |
| | А. НЕТО РЕЗУЛТАТ ИЗ ПОСЛОВАЊА | | | | |
| | I. НЕТО ДОБИТАК (АОП 1064) | 2001 | | 9.070 | 267.115 |
| | II. НЕТО ГУБИТАК (АОП 1065) | 2002 | | | |
| | Б. ОСТАЛИ СВЕОБУХВАТНИ ДОБИТАК ИЛИ ГУБИТАК | | | | |
| | а) Ставке које неће бити рекласификоване у Билансу успеха у будућим периодима | | | | |
| | 1. Промене ревалоризације нематеријалне имовине, некретнина, постројења и опреме | | | | |
| 330 | а) повећање ревалоризационих резерви | 2003 | | | |
| | б) смањење ревалоризационих резерви | 2004 | | | |
| | 2. Актуарски добици или губици по основу планова дефинисаних примања | | | | |
| 331 | а) добици | 2005 | | | |
| | б) губици | 2006 | | | |
| | 3. Добици или губици по основу улагања у власничке инструменте капитала | | | | |
| 332 | а) добици | 2007 | | | |
| | б) губици | 2008 | | | |
| | 4. Добици или губици по основу удела у осталом свеобухватном добитку или губитку придружених друштава | | | | |
| 333 | а) добици | 2009 | | | |
| | б) губици | 2010 | | | |
| | б) Ставке које накнадно могу бити рекласификоване у Билансу успеха у будућим периодима | | | | |
| | 1. Добици или губици по основу прерачуна финансијских извештаја иностраног пословања | | | | |
| 334 | а) добици | 2011 | | | |
| | б) губици | 2012 | | | |

| Група рачуна, рачун | ПОЗИЦИЈА | АОП | Напомена број | Износ | |
|---------------------|---|------|---------------|---------------|------------------|
| | | | | Текућа година | Претходна година |
| 1 | 2 | 3 | 4 | 5 | 6 |
| 335 | 2. Добици или губици од инструмената заштите нето улагања у инострано пословање | | | | |
| | а) добити | 2013 | | | |
| | б) губици | 2014 | | | |
| 336 | 3. Добици или губици по основу инструмената заштите ризика (хединга) новчаног тока | | | | |
| | а) добити | 2015 | | | |
| | б) губици | 2016 | | | |
| 337 | 4. Добици или губици по основу хартија од вредности расположивих за продају | | | | |
| | а) добити | 2017 | | | |
| | б) губици | 2018 | | | |
| | I. ОСТАЛИ БРУТО СВЕОБУХВАТНИ ДОБИТАК (2003 + 2005 + 2007 + 2009 + 2011 + 2013 + 2015 + 2017) - (2004 + 2006 + 2008 + 2010 + 2012 + 2014 + 2016 + 2018) ≥ 0 | 2019 | | | |
| | II. ОСТАЛИ БРУТО СВЕОБУХВАТНИ ГУБИТАК (2004 + 2006 + 2008 + 2010 + 2012 + 2014 + 2016 + 2018) - (2003 + 2005 + 2007 + 2009 + 2011 + 2013 + 2015 + 2017) ≥ 0 | 2020 | | | |
| | III. ПОРЕЗ НА ОСТАЛИ СВЕОБУХВАТНИ ДОБИТАК ИЛИ ГУБИТАК ПЕРИОДА | 2021 | | | |
| | IV. НЕТО ОСТАЛИ СВЕОБУХВАТНИ ДОБИТАК (2019 - 2020 - 2021) ≥ 0 | 2022 | | | |
| | V. НЕТО ОСТАЛИ СВЕОБУХВАТНИ ГУБИТАК (2020 - 2019 + 2021) ≥ 0 | 2023 | | | |
| | В. УКУПАН НЕТО СВЕОБУХВАТНИ РЕЗУЛТАТ ПЕРИОДА | | | | |
| | I. УКУПАН НЕТО СВЕОБУХВАТНИ ДОБИТАК (2001 - 2002 + 2022 - 2023) ≥ 0 | 2024 | | 9.070 | 267.115 |
| | II. УКУПАН НЕТО СВЕОБУХВАТНИ ГУБИТАК (2002 - 2001 + 2023 - 2022) ≥ 0 | 2025 | | | |
| | Г. УКУПАН НЕТО СВЕОБУХВАТНИ ДОБИТАК ИЛИ ГУБИТАК (2027 + 2028) = АОП 2024 ≥ 0 или АОП 2025 > 0 | 2026 | | | |
| | 1. Приписан већинским власницима капитала | 2027 | | | |
| | 2. Приписан власницима који немају контролу | 2028 | | | |

у _____

дана _____ 20 _____ године



Законски
заступник
[Signature]

Попуњава правно лице - предузетник

Матични број **0 7 6 0 6 2 6 5** Шифра делатности **2 4 4 2** ПИБ **1 0 1 5 0 0 8 8 6**

Назив **Импол Севал а.д.**

Седиште **Севојно**

ИЗВЕШТАЈ О ТОКОВИМА ГОТОВИНЕ

За период од **01.01. до 31.12.2014. године**

- у хиљадама динара -

| Позиција | АОП | Износ | |
|---|------|---------------|------------------|
| | | Текућа година | Претходна година |
| 1 | 2 | 3 | 4 |
| А. ТОКОВИ ГОТОВИНЕ ИЗ ПОСЛОВНИХ АКТИВНОСТИ | | | |
| I. Приливи готовине из пословних активности (1 до 3) | 3001 | 12.265.010 | 11.794.164 |
| 1. Продаја и примљени аванси | 3002 | 11.824.516 | 11.364.265 |
| 2. Примљене камате из пословних активности | 3003 | 312 | 69.982 |
| 3. Остали приливи из редовног пословања | 3004 | 440.182 | 359.917 |
| II. Одливи готовине из пословних активности (1 до 5) | 3005 | 12.177.183 | 11.262.990 |
| 1. Исплате добављачима и дати аванси | 3006 | 11.142.672 | 10.154.593 |
| 2. Зараде, накнаде зарада и остали лични расходи | 3007 | 878.351 | 844.902 |
| 3. Плаћене камате | 3008 | 116.348 | 226.872 |
| 4. Порез на добитак | 3009 | | 3.686 |
| 5. Одливи по основу осталих јавних прихода | 3010 | 39.812 | 32.937 |
| III. Нето прилив готовине из пословних активности (I-II) | 3011 | 87.827 | 531.174 |
| IV. Нето одлив готовине из пословних активности (II-I) | 3012 | | |
| Б. ТОКОВИ ГОТОВИНЕ ИЗ АКТИВНОСТИ ИНВЕСТИРАЊА | | | |
| I. Приливи готовине из активности инвестирања (1 до 5) | 3013 | 285.593 | 170.014 |
| 1. Продаја акција и удела (нето приливи) | 3014 | | |
| 2. Продаја нематеријалне имовине, некретнина, постројења, опреме и биолошких средстава | 3015 | | |
| 3. Остали финансијски пласмани (нето приливи) | 3016 | 273.526 | 170.014 |
| 4. Примљене камате из активности инвестирања | 3017 | 8.880 | |
| 5. Примљене дивиденде | 3018 | 3.187 | |
| II. Одливи готовине из активности инвестирања (1 до 3) | 3019 | 663.486 | 286.726 |
| 1. Куповина акција и удела (нето одливи) | 3020 | | 5.712 |
| 2. Куповина нематеријалне имовине, некретнина, постројења, опреме и биолошких средстава | 3021 | 663.486 | 281.014 |
| 3. Остали финансијски пласмани (нето одливи) | 3022 | | |
| III. Нето прилив готовине из активности инвестирања (I-II) | 3023 | | |
| IV. Нето одлив готовине из активности инвестирања (II-I) | 3024 | 377.893 | 116.712 |
| В. ТОКОВИ ГОТОВИНЕ ИЗ АКТИВНОСТИ ФИНАНСИРАЊА | | | |
| I. Приливи готовине из активности финансирања (1 до 5) | 3025 | 217.539 | 1.388.421 |
| 1. Увећање основног капитала | 3026 | | |
| 2. Дугорочни кредити (нето приливи) | 3027 | 158.914 | 1.374.085 |

| Позиција | АОП | Износ | |
|--|------|---------------|------------------|
| | | Текућа година | Претходна година |
| 1 | 2 | 3 | 4 |
| 3. Краткорочни кредити (нето приливи) | 3028 | 58.625 | 14.336 |
| 4. Остале дугорочне обавезе | 3029 | | |
| 5. Остале краткорочне обавезе | 3030 | | |
| II. Одливи готовине из активности финансирања (I до 6) | 3031 | 28.269 | 1.723.229 |
| 1. Откуп сопствених акција и удела | 3032 | | |
| 2. Дугорочни кредити (одливи) | 3033 | | 1.242.187 |
| 3. Краткорочни кредити (одливи) | 3034 | | 452.475 |
| 4. Остале обавезе (одливи) | 3035 | | |
| 5. Финансијски лизинг | 3036 | | |
| 6. Исплаћене дивиденде | 3037 | 28.269 | 28.567 |
| III. Нето прилив готовине из активности финансирања (I-II) | 3038 | 189.270 | |
| IV. Нето одлив готовине из активности финансирања (II-I) | 3039 | | 334.808 |
| Г. СВЕГА ПРИЛИВ ГОТОВИНЕ (3001 + 3013 + 3025) | 3040 | 12.768.142 | 13.352.599 |
| Д. СВЕГА ОДЛИВ ГОТОВИНЕ (3005 + 3019 + 3031) | 3041 | 12.868.938 | 13.272.945 |
| Ђ. НЕТО ПРИЛИВ ГОТОВИНЕ (3040 - 3041) | 3042 | | 79.654 |
| Е. НЕТО ОДЛИВ ГОТОВИНЕ (3041 - 3040) | 3043 | 100.796 | |
| Ж. ГОТОВИНА НА ПОЧЕТКУ ОБРАЧУНСКОГ ПЕРИОДА | 3044 | 345.248 | 265.594 |
| З. ПОЗИТИВНЕ КУРСНЕ РАЗЛИКЕ ПО ОСНОВУ ПРЕРАЧУНА ГОТОВИНЕ | 3045 | | |
| И. НЕГАТИВНЕ КУРСНЕ РАЗЛИКЕ ПО ОСНОВУ ПРЕРАЧУНА ГОТОВИНЕ | 3046 | | |
| Ј. ГОТОВИНА НА КРАЈУ ОБРАЧУНСКОГ ПЕРИОДА (3042 - 3043 + 3044 + 3045 - 3046) | 3047 | 244.452 | 345.248 |

У _____

дана _____ 20 _____ године



Законски заступник

[Handwritten signature]

Образац прописан Правилником о садржини и форми образаца финансијских извештаја за привредна друштва, задруге и предузетнике ("Службени гласник РС", бр. 95/2014 и 144/2014)

| Попуњава правно лице - предузетник | | | | | | | | | | | | | | | | | | | | | | | |
|------------------------------------|------------------|---|---|---|---|---|---|---|------------------|---|---|---|---|-----|---|---|---|---|---|---|---|---|---|
| Матични број | 0 | 7 | 6 | 0 | 6 | 2 | 6 | 5 | Шифра делатности | 2 | 4 | 4 | 2 | ПИБ | 1 | 0 | 1 | 5 | 0 | 0 | 8 | 8 | 6 |
| Назив | Импол Севал а.д. | | | | | | | | | | | | | | | | | | | | | | |
| Седиште | Севојно | | | | | | | | | | | | | | | | | | | | | | |

ИЗВЕШТАЈ О ПРОМЕНАМА НА КАПИТАЛУ

за период од 01.01. до 31.12.2014. године

- у хиљадама динара -

| Редни број | ОПИС | Компоненте капитала | | | | | |
|------------|---|---------------------|-----------------|------|------------------------------|------|---------|
| | | 30 | | 31 | | 32 | |
| | | АОП | Основни капитал | АОП | Уписани а неуплаћени капитал | АОП | Резерве |
| 1 | 2 | 3 | | 4 | | 5 | |
| | Почетно стање претходне године на дан 01.01. 2013. | | | | | | |
| 1. | а) дуговни салдо рачуна | 4001 | | 4019 | | 4037 | |
| | б) потражни салдо рачуна | 4002 | 954.342 | 4020 | | 4038 | 23.481 |
| | Исправка материјално значајних грешака и промена рачуноводствених политика | | | | | | |
| 2. | а) исправке на дуговној страни рачуна | 4003 | | 4021 | | 4039 | |
| | б) исправке на потражној страни рачуна | 4004 | | 4022 | | 4040 | |
| | Кориговано почетно стање претходне године на дан 01.01. | | | | | | |
| 3. | а) кориговани дуговни салдо рачуна $(1a + 2a - 26) \geq 0$ | 4005 | | 4023 | | 4041 | |
| | б) кориговани потражни салдо рачуна $(16 - 2a + 26) \geq 0$ | 4006 | 954.342 | 4024 | | 4042 | 23.481 |
| | Промене у претходној _____ години | | | | | | |
| 4. | а) промет на дуговној страни рачуна | 4007 | | 4025 | | 4043 | |
| | б) промет на потражној страни рачуна | 4008 | | 4026 | | 4044 | |
| | Стање на крају претходне године 31.12. | | | | | | |
| 5. | а) дуговни салдо рачуна $(3a + 4a - 46) \geq 0$ | 4009 | | 4027 | | 4045 | |
| | б) потражни салдо рачуна $(36 - 4a + 46) \geq 0$ | 4010 | 954.342 | 4028 | | 4046 | 40.295 |
| | Исправка материјално значајних грешака и промена рачуноводствених политика | | | | | | |
| 6. | а) исправке на дуговној страни рачуна | 4011 | | 4029 | | 4047 | |
| | б) исправке на потражној страни рачуна | 4012 | | 4030 | | 4048 | |
| | Кориговано почетно стање текуће година на дан 01.01. _____ | | | | | | |
| 7. | а) кориговани дуговни салдо рачуна $(5a + 6a - 66) \geq 0$ | 4013 | | 4031 | | 4049 | |
| | б) кориговани потражни салдо рачуна $(56 - 6a + 66) \geq 0$ | 4014 | 954.342 | 4032 | | 4050 | 40.295 |
| | Промене у текућој _____ години | | | | | | |
| 8. | а) промет на дуговној страни рачуна | 4015 | | 4033 | | 4051 | |
| | б) промет на потражној страни рачуна | 4016 | | 4034 | | 4052 | 12.530 |
| | Стање на крају текуће године 31.12. _____ | | | | | | |
| 9. | а) дуговни салдо рачуна $(7a + 8a - 86) \geq 0$ | 4017 | | 4035 | | 4053 | |
| | б) потражни салдо рачуна $(76 - 8a + 86) \geq 0$ | 4018 | 954.342 | 4036 | | 4054 | 52.825 |

| Редни Број | ОПИС | Компоненте капитала | | | | | |
|------------|---|---------------------|---------|------|----------------------------|------|-----------------------|
| | | АОП | 35 | АОП | 047 и 237 | АОП | 34 |
| | | | Губитак | | Откупљене сопствене акције | | Нераспоређени добитак |
| | 2 | | 6 | | 7 | | 8 |
| | Почетно стање претходне године на дан 01.01._____ | | | | | | |
| 1. | а) дуговни салдо рачуна | 4055 | | 4073 | | 4091 | |
| | б) потражни салдо рачуна | 4056 | | 4074 | | 4092 | 526.961 |
| | Исправка материјално значајних грешака и промена рачуноводствених политика | | | | | | |
| 2. | а) исправке на дуговној страни рачуна | 4057 | | 4075 | | 4093 | |
| | б) исправке на потражној страни рачуна | 4058 | | 4076 | | 4094 | 175.923 |
| | Кориговано почетно стање претходне године на дан 01.01._____ | | | | | | |
| 3. | а) кориговани дуговни салдо рачуна $(1a + 2a - 26) \geq 0$ | 4059 | | 4077 | | 4095 | |
| | б) кориговани потражни салдо рачуна $(16 - 2a + 26) \geq 0$ | 4060 | | 4078 | | 4096 | 702.884 |
| | Промене у претходној _____ години | | | | | | |
| 4. | а) промет на дуговној страни рачуна | 4061 | | 4079 | | 4097 | 45.082 |
| | б) промет на потражној страни рачуна | 4062 | | 4080 | | 4098 | 267.115 |
| | Стање на крају претходне године 31.12._____ | | | | | | |
| 5. | а) дуговни салдо рачуна $(3a + 4a - 46) \geq 0$ | 4063 | | 4081 | | 4099 | |
| | б) потражни салдо рачуна $(36 - 4a + 46) \geq 0$ | 4064 | | 4082 | | 4100 | 924.917 |
| | Исправка материјално значајних грешака и промена рачуноводствених политика | | | | | | |
| 6. | а) исправке на дуговној страни рачуна | 4065 | | 4083 | | 4101 | |
| | б) исправке на потражној страни рачуна | 4066 | | 4084 | | 4102 | |
| | Кориговано почетно стање текуће године на дан 01.01. _____ | | | | | | |
| 7. | а) кориговани дуговни салдо рачуна $(5a + 6a - 66) \geq 0$ | 4067 | | 4085 | | 4103 | |
| | б) кориговани потражни салдо рачуна $(56 - 6a + 66) \geq 0$ | 4068 | | 4086 | | 4104 | 924.917 |
| | Промене у текућој _____ години | | | | | | |
| 8. | а) промет на дуговној страни рачуна | 4069 | | 4087 | | 4105 | 40.799 |
| | б) промет на потражној страни рачуна | 4070 | | 4088 | | 4106 | 9.070 |
| | Стање на крају текуће године 31.12. _____ | | | | | | |
| 9. | а) дуговни салдо рачуна $(7a + 8a - 86) \geq 0$ | 4071 | | 4089 | | 4107 | |
| | б) потражни салдо рачуна $(76 - 8a + 86) \geq 0$ | 4072 | | 4090 | | 4108 | 893.188 |

| Редни број | ОПИС | Компоненте осталог резултата | | | | | |
|------------|---|------------------------------|-----------------------------|------|-----------------------------------|------|---|
| | | АОП | 330 | АОП | 331 | АОП | 332 |
| | | | Ревалоризацион е резерве | | Актуарски добаци или губици | | Добаци или губици по основу улагања у власничке инструменте капитала |
| 1 | 2 | | 9 | | 10 | | 11 |
| | Почетно стање претходне године на дан 01.01. | | | | | | |
| 1. | а) дуговни салдо рачуна | 4109 | | 4127 | | 4145 | |
| | б) потражни салдо рачуна | 4110 | 977.837 | 4128 | | 4146 | |
| | Исправка материјално значајних грешака и промена рачуноводствених политика | | | | | | |
| 2. | а) исправке на дуговној страни рачуна | 4111 | 175.923 | 4129 | | 4147 | |
| | б) исправке на потражној страни рачуна | 4112 | | 4130 | | 4148 | |
| | Кориговано почетно стање претходне године на дан 01.01. | | | | | | |
| 3. | а) кориговани дуговни салдо рачуна $(1a + 2a - 26) \geq 0$ | 4113 | | 4131 | | 4149 | |
| | б) кориговани потражни салдо рачуна $(16 - 2a + 26) \geq 0$ | 4114 | 801.914 | 4132 | | 4150 | |
| | Промене у претходној _____ години | | | | | | |
| 4. | а) промет на дуговној страни рачуна | 4115 | | 4133 | | 4151 | |
| | б) промет на потражној страни рачуна | 4116 | | 4134 | | 4152 | |
| | Стање на крају претходне године 31.12. | | | | | | |
| 5. | а) дуговни салдо рачуна $(3a + 4a - 46) \geq 0$ | 4117 | | 4135 | | 4153 | |
| | б) потражни салдо рачуна $(36 - 4a + 46) \geq 0$ | 4118 | 801.914 | 4136 | | 4154 | |
| | Исправка материјално значајних грешака и промена рачуноводствених политика | | | | | | |
| 6. | а) исправке на дуговној страни рачуна | 4119 | | 4137 | | 4155 | |
| | б) исправке на потражној страни рачуна | 4120 | | 4138 | | 4156 | |
| | Кориговано почетно стање текуће године на дан 01.01. | | | | | | |
| 7. | а) кориговани дуговни салдо рачуна $(5a + 6a - 66) \geq 0$ | 4121 | | 4139 | | 4157 | |
| | б) кориговани потражни салдо рачуна $(56 - 6a + 66) \geq 0$ | 4122 | 801.914 | 4140 | | 4158 | |
| | Промене у текућој _____ години | | | | | | |
| 8. | а) промет на дуговној страни рачуна | 4123 | | 4141 | | 4159 | |
| | б) промет на потражној страни рачуна | 4124 | | 4142 | | 4160 | |
| | Стање на крају текуће године 31.12. | | | | | | |
| 9. | а) дуговни салдо рачуна $(7a + 8a - 86) \geq 0$ | 4125 | | 4143 | | 4161 | |
| | б) потражни салдо рачуна $(76 - 8a + 86) \geq 0$ | 4126 | 801.914 | 4144 | | 4162 | |

| Ред ни број | ОПИС | Компоненте осталог резултата | | | | | |
|-------------------|---|------------------------------|--|------|--|------|--|
| | | АОП | 333 | АОП | 334 и 335 | АОП | 336 |
| | | | Добици или губици по основу удела у осталом добитку или губитку придружених друштава | | Добици или губици по основу иностраног пословања и прерачуна финансијских извештаја | | Добици или губици по основу хеџинга новчаног тока |
| 1 | 2 | | 12 | | 13 | | 14 |
| | Почетно стање претходне године на дан 01.01._____ | | | | | | |
| 1. | а) дуговни салдо рачуна | 4163 | | 4181 | | 4199 | |
| | б) потражни салдо рачуна | 4164 | | 4182 | | 4200 | |
| | Исправка материјално значајних грешака и промена рачуноводствених политика | | | | | | |
| 2. | а) исправке на дуговној страни рачуна | 4165 | | 4183 | | 4201 | |
| | б) исправке на потражној страни рачуна | 4166 | | 4184 | | 4202 | |
| | Кориговано почетно стање претходне године на дан 01.01._____ | | | | | | |
| 3. | а) кориговани дуговни салдо рачуна (1а + 2а - 2б) ≥ 0 | 4167 | | 4185 | | 4203 | |
| | б) кориговани потражни салдо рачуна (1б - 2а + 2б) ≥ 0 | 4168 | | 4186 | | 4204 | |
| | Промене у претходној _____ години | | | | | | |
| 4. | а) промет на дуговној страни рачуна | 4169 | | 4187 | | 4205 | |
| | б) промет на потражној страни рачуна | 4170 | | 4188 | | 4206 | |
| | Стање на крају претходне године 31.12._____ | | | | | | |
| 5. | а) дуговни салдо рачуна (3а + 4а - 4б) ≥ 0 | 4171 | | 4189 | | 4207 | |
| | б) потражни салдо рачуна (3б - 4а + 4б) ≥ 0 | 4172 | | 4190 | | 4208 | |
| | Исправка материјално значајних грешака и промена рачуноводствених политика | | | | | | |
| 6. | а) исправке на дуговној страни рачуна | 4173 | | 4191 | | 4209 | |
| | б) исправке на потражној страни рачуна | 4174 | | 4192 | | 4210 | |
| | Кориговано почетно стање текуће године на дан 01.01. _____ | | | | | | |
| 7. | а) кориговани дуговни салдо рачуна (5а + 6а - 6б) ≥ 0 | 4175 | | 4193 | | 4211 | |
| | б) кориговани потражни салдо рачуна (5б - 6а + 6б) ≥ 0 | 4176 | | 4194 | | 4212 | |
| | Промене у текућој _____ години | | | | | | |
| 8. | а) промет на дуговној страни рачуна | 4177 | | 4195 | | 4213 | |
| | б) промет на потражној страни рачуна | 4178 | | 4196 | | 4214 | |
| | Стање на крају текуће године 31.12. _____ | | | | | | |
| 9. | а) дуговни салдо рачуна (7а + 8а - 8б) ≥ 0 | 4179 | | 4197 | | 4215 | |
| | б) потражни салдо рачуна (7б - 8а + 8б) ≥ 0 | 4180 | | 4198 | | 4216 | |

| Редн и број | ОПИС | Компоненте осталог резултата | | Укупан капитал [Σ (ред 16 кол 3 до кол 15) - Σ (ред 1а кол 3 до кол 15)] \geq 0 | Губитак изнад капитала [Σ (ред 1а кол 3 до кол 15) - Σ (ред 16 кол 3 до кол 15)] \geq 0 | |
|-------------------|---|---------------------------------|---|--|--|-----|
| | | АОП | 337 | | | АОП |
| | | | Добици или губици по основу ХОВ расположивих за продају | | | |
| 1 | 2 | | 15 | 16 | 17 | |
| | Почетно стање претходне године на дан 01.01. _____ | | | | | |
| 1. | а) дуговни салдо рачуна | 4217 | | 4235 | 2.482.621 | |
| | б) потражни салдо рачуна | 4218 | | | 4244 | |
| | Исправка материјално значајних грешака и промена рачуноводствених политика | | | | | |
| 2. | а) исправке на дуговној страни рачуна | 4219 | | 4236 | 4245 | |
| | б) исправке на потражној страни рачуна | 4220 | | | | |
| | Кориговано почетно стање претходне године на дан 01.01. _____ | | | | | |
| 3. | а) кориговани дуговни салдо рачуна (1а + 2а - 2б) \geq 0 | 4221 | | 4237 | 2.482.621 | |
| | б) кориговани потражни салдо рачуна (1б - 2а + 2б) \geq 0 | 4222 | | | 4246 | |
| | Промене у претходној _____ години | | | | | |
| 4. | а) промет на дуговној страни рачуна | 4223 | | 4238 | 4247 | |
| | б) промет на потражној страни рачуна | 4224 | | | | |
| | Стање на крају претходне године 31.12. _____ | | | | | |
| 5. | а) дуговни салдо рачуна (3а + 4а - 4б) \geq 0 | 4225 | | 4239 | 2.721.468 | |
| | б) потражни салдо рачуна (3б - 4а + 4б) \geq 0 | 4226 | | | 4248 | |
| | Исправка материјално значајних грешака и промена рачуноводствених политика | | | | | |
| 6. | а) исправке на дуговној страни рачуна | 4227 | | 4240 | 4249 | |
| | б) исправке на потражној страни рачуна | 4228 | | | | |
| | Кориговано почетно стање текуће године на дан 01.01. _____ | | | | | |
| 7. | а) кориговани дуговни салдо рачуна (5а + 6а - 6б) \geq 0 | 4229 | | 4241 | 2.721.468 | |
| | б) кориговани потражни салдо рачуна (5б - 6а + 6б) \geq 0 | 4230 | | | 4250 | |
| | Промене у текућој _____ години | | | | | |
| 8. | а) промет на дуговној страни рачуна | 4231 | | 4242 | 4251 | |
| | б) промет на потражној страни рачуна | 4232 | | | | |
| | Стање на крају текуће године 31.12. _____ | | | | | |
| 9. | а) дуговни салдо рачуна (7а + 8а - 8б) \geq 0 | 4233 | | 4243 | 2.702.269 | |
| | б) потражни салдо рачуна (7б - 8а + 8б) \geq 0 | 4234 | | | 4252 | |

у _____

дана _____ 20 _____ године



Законски
заступник

IMPOL SEVAL Valjaonica aluminijuma a.d. SEVOJNO

**NAPOMENE UZ
FINANSIJSKI IZVEŠTAJ
ZA 2014. GODINU**

Sadržaj

| | | |
|---------|--|----|
| 1. | OPŠTI PODACI | 4 |
| 2. | RAČUNOVODSTVENE POLITIKE | 5 |
| 2.1. | Nematerijalna imovina | 5 |
| 2.2. | Nekretnine, postrojenja, oprema | 5 |
| 2.2.1. | Vrednovanje nekretnina, postrojenja i opreme i njihovo otpisivanje | 6 |
| 2.3. | Investicione nekretnine | 6 |
| 2.4. | Dugoročni finansijski plasmani | 6 |
| 2.5. | Zalihe materijala | 7 |
| 2.6. | Usluge prerade..... | 7 |
| 2.7. | Kratkoročna potraživanja i plasmani | 7 |
| 2.8. | Dugoročne i kratkoročne obaveze | 8 |
| 2.9. | Dugoročna rezervisanja | 8 |
| 2.10. | Prihodi i rashodi | 8 |
| 2.11. | Troškovi pozajmljivanja..... | 8 |
| 2.12. | Preračunavanje sredstava i obaveza u stranim sredstvima plaćanja | 8 |
| 2.13. | Porezi i doprinosi | 9 |
| 3. | ANALIZA POZICIJA BILANSA STANJA I BILANSA USPEHA | 9 |
| 3.1. | Nekretnine, postrojenja i oprema | 9 |
| 3.2. | DUGOROČNI FINANSIJSKI PLASMANI | 11 |
| 3.2.1. | Učešća u kapitalu povezanih lica | 11 |
| 3.2.2. | Ostala učešća u kapitalu | 11 |
| 3.2.3. | Dugoročni plasmani povezanim pravnim licima | 11 |
| 3.2.4. | Ostali dugoročni finansijski plasmani | 12 |
| 3.3. | ZALIHE | 12 |
| 3.4. | POTRAŽIVANJA | 12 |
| 3.5. | DRUGA POTRAŽIVANJA | 12 |
| 3.6. | KRATKOROČNI FINANSIJSKI PLASMANI | 13 |
| 3.7. | GOTOVINSKI EKVIVALENTI I GOTOVINA | 13 |
| 3.8. | POREZ NA DODATU VREDNOST I AVR..... | 13 |
| 3.9. | KAPITAL | 14 |
| 3.10. | DUGOROČNA REZERVISANJA I OBAVEZE | 14 |
| 3.10.1. | Dugoročna rezervisanja | 14 |
| 3.10.2. | Dugoročne obaveze | 14 |
| 3.11. | Odložene poreske obaveze | 16 |
| 3.12. | KRATKOROČNE OBAVEZE | 16 |
| 3.12.1. | Kratkoročne finansijske obaveze | 16 |
| 3.13. | PRIMLJENI AVANSI, DEPOZITI I KAUCIJE | 17 |
| 3.14. | OBAVEZE IZ POSLOVANJA | 17 |
| 3.15. | Ostale kratkoročne obaveze | 17 |
| 3.16. | Obaveze po osnovu PDV i ostalih javnih prihoda i PVR..... | 17 |
| 3.17. | POSLOVNI PRIHODI | 18 |
| 3.18. | Prihodi od prodaje proizvoda i usluga | 18 |
| 3.19. | Drugi poslovni prihodi | 18 |
| 3.20. | POSLOVNI RASHODI..... | 19 |
| 3.21. | Povećanje vrednosti zaliha nedovršenih i gotovih proizvoda i nedovršenih usluga | 19 |
| 3.22. | Smanjenje vrednosti zaliha nedovršenih i gotovih proizvoda i nedovršenih usluga | 19 |
| 3.23. | Troškovi materijala | 19 |
| 3.24. | Troškovi goriva i energije | 20 |
| 3.25. | Troškovi zarada..... | 20 |
| 3.26. | Troškovi proizvodnih usluga | 20 |
| 3.27. | Troškovi amortizacije i rezervisanja | 21 |
| 3.28. | Nematerijalni troškovi | 21 |
| 3.29. | POSLOVNI DOBITAK | 22 |
| 3.30. | FINANSIJSKI PRIHODI | 22 |

| | | |
|----------------|---|-----------|
| 3.31. | FINANSIJSKI RASHODI | 22 |
| 3.32. | GUBITAK FINANSIRANJA | 22 |
| 3.35. | OSTALI PRIHODI | 23 |
| 3.36. | OSTALI RASHODI | 23 |
| 3.37. | DOBITAK IZ REDOVNOG POSLOVANJA PRE OPOREZIVANJA | 24 |
| 3.38. | Neto dobitak poslovanja koje se obustavlja, efekti promene računovodstvene politike i ispravka grešaka iz ranijih perioda | 24 |
| 3.39. | Neto gubitak poslovanja koje se obustavlja, efekti promene računovodstvene politike i ispravka grešaka iz ranijih perioda | 24 |
| 3.40. | DOBITAK PRE OPOREZIVANJA | 24 |
| 3.41. | Odloženi poreski rashodi perioda | 24 |
| 3.42. | NETO DOBITAK | 24 |
| 3.43. | Sudski sporovi | 25 |
| 3.43.1. | Sudski radni sporovi u kojima je Impol Seval a.d. tužena strana | 25 |
| 3.43.2. | Sudski privredni sporovi u kojima je Impol Seval a.d. tužena strana | 25 |
| 3.43.3. | Sudski privredni sporovi u kojima je Impol Seval a.d. tužilac | 25 |
| 3.45. | Upravljanje rizicima | 26 |
| 3.45.1. | Upravljanje finansijskim rizikom | 26 |
| 3.45.2. | Upravljanje rizikom kapitala | 27 |
| 4. | DEVIZNI KURSEVI | 27 |
| 5. | Važniji poslovni događaji koji su nastupili nakon proteka poslovne godine za koju je izveštaj pripremljen | 27 |

6. OPŠTI PODACI

IMPOL SEVAL Valjaonica Aluminiijuma a.d. Sevojno je konstituisan kao akcionarsko društvo 16.10.2002. god. nakon što je na raspisanom tenderu IMPOL d.o.o. Slovenska Bistrica kupila 70% društvenog kapitala Preduzeća Valjaonica aluminiijuma, Društveno preduzeće, Sevojno.

Naziv firme je: IMPOL SEVAL Valjaonica Aluminiijuma a.d. Sevojno, sa skraćenim nazivom Impol Seval a.d. Sevojno

Adresa Društva: Sevojno, Prvomajska bb
Društvo je registrovano 24.10.2002. god. u Trgovinskom sudu u Užicu pod brojem Fi 756/02

Matični broj: 07606265

Šifra delatnosti: 2442 – proizvodnja aluminiijuma

Generalni Direktor Društva: Ninko Tešić, dipl.ecc

Web site: www.seval.rs

E-mail adresa: office@seval.rs

Impol Seval Valjaonica aluminiijuma a.d. raspolaže sa 942.287 običnih akcija nominalne vrednosti od 1.000,00 din. po akciji, sa sledećom strukturom:

- IMPOL d.o.o. Slovenska Bistrica je vlasnik 70% akcija
- Ostali akcionari (zaposleni i bivši zaposleni) poseduju 15% akcija i
- Privatizacioni registar ima preostalih 15% akcija.

Odlukama Upravnog odbora od 25. i 26. oktobra 2004. godine osnovana su tri jednočlana društva sa ograničenom odgovornošću koja su počela sa radom od 01.01.2005. godine čiji je 100% vlasnik Impol Seval a.d. Sevojno:

5. IMPOL SEVAL PKC – Pravno-Kadrovski centar d.o.o. Sevojno
6. IMPOL SEVAL Final – Finansije i računovodstvo d.o.o. Sevojno.
7. IMPOL SEVAL Tehnika d.o.o. Užice

Odlukama Upravnog odbora Finalizacije d.o.o. i Direktora Tehnike d.o.o. 10.10.2008. godine došlo je do statusne promene spajanja uz pripajanje između Finalizacije d.o.o. i Tehnike d.o.o., pri čemu je Finalizacija d.o.o. prestala da postoji pripajanjem Tehnici d.o.o. sa sedištem u Užicu.

8. Odlukom o osnivanju jednočlanog društva sa ograničenom odgovornošću Društvo je osnovalo 31.12.2010. godine jednočlano društvo sa ograničenom odgovornošću koje posluje pod poslovnim imenom IMPOL SEVAL PRESIDENT d.o.o. Zlatibor i bavi se hotelskim smeštajem i ugostiteljstvom.

Ugovorom o osnivanju Društva za upravljanje Slobodnom zonom od 10.03.2010. godine osnovano je Društvo za upravljanje Slobodnom zonom Užice d.o.o. Sevojno. Impol Seval a.d. ima udeo u iznosu 33,33% u osnovnom kapitalu Društva.

Osnovna delatnost Društva je proizvodnja aluminiijuma. Impol Seval a.d. je jedini proizvođač valjanih proizvoda od aluminiijuma i legura aluminiijuma u Srbiji sa sledećim asortimanom:

- toplo valjane trake
- toplo valjane ploče
- hladno valjane trake
- hladno valjani limovi
- debeli limovi 3-5 mm
- orebrene trake i limovi
- bojene trake i limovi
- profilisani limovi, bojeni i nebojeni
- embosirani limovi i trake
- finalni proizvodi za građevinarstvo

7. RAČUNOVODSTVENE POLITIKE

Računovodstvene politike su posebna načela, osnovi, pravila i praksa koju je usvojilo Društvo za pripremanje i prikazivanje finansijskih izveštaja u skladu sa MSFI/MRS i u skladu sa poslovnom i računovodstvenom politikom grupacije Impol d.o.o.

Izbor računovodstvenih politika izvršen je uz poštovanje opštih računovodstvenih načela, principa i pravila vrednovanja koji su propisani MSFI/MRS i ovim Pravilnikom i koji su primenljivi na konkretne uslove u Društvu.

Usvojene računovodstvene politike primenjuju se dosledno u dužem vremenskom periodu i mogu se menjati samo u slučaju promene MSFI/MRS ili ukoliko promene obezbeđuju pouzdanije i važnije informacije o finansijskom položaju i rezultatima poslovanja.

7.1. Nematerijalna imovina

Nematerijalna imovina sadržana je u nenovčanom obliku (koja ne predstavljaju fizička sredstva) kao što su: *goodwill*, patenti, licence, koncesije, zaštitni znakovi, žigovi, softveri, franšize, ulaganja u razvoj proizvodnje novih proizvoda, procesa.

Nematerijalna imovina predstavlja resurs Društva pod uslovom da ga Društvo može kontrolisati i da Društvo od tog nematerijalnog sredstva ostvaruje ekonomske koristi.

Nematerijalna imovina početno se vrednuje na osnovu nabavne cene ili cene koštanja. Nematerijalna imovina nakon početnog priznavanja iskazuje se po nabavnoj ceni ili ceni koštanja umanjenoj za ispravku vrednosti i akumuliranog gubitka po osnovu obezvređivanja.

Nematerijalna imovina podleže obračunu amortizacije, a amortizacija počinje da se obračunava od narednog meseca u odnosu na mesec u kojem je nematerijalna imovina raspoloživa za upotrebu. Osnovicu za amortizaciju nematerijalne imovine čini nabavna vrednost ili cena koštanja po odbitku njihove preostale vrednosti. Nematerijalna imovina otpisuje se putem proporcionalne stope amortizacije u roku od 5 godina, osim ulaganja čije korišćenje je utvrđeno ugovorom, kada se otpisivanje vrši u rokovima predviđenim ugovorom i *goodwill* koji se otpisuje u roku od 10 godina.

7.2. Nekretnine, postrojenja, oprema

Osnovna sredstva (nekretnine, postrojenja i oprema) obuhvataju materijalna sredstva čiji je vek trajanja duži od jedne godine i za koje je verovatno da će Društvo ostvariti u budućnosti ekonomske koristi (ostvarivati prihod) i čija je pojedinačna nabavna cena u vreme nabavke prema proceni rukovodioca računovodstva može da bude osnovno sredstvo.

Nekretnine, postrojenja i oprema čine grupu sredstava slične prirode i namene u poslovanju Društva:

- zemljište
- zgrade
- mašine
- motorna vozila
- nameštaj i nepokretni inventar
- kancelarijska oprema

Početno vrednovanje nekretnina, postrojenja i opreme vrši se po nabavnoj vrednosti ili po ceni koštanja pod uslovom da se može pouzdano utvrditi.

Nabavna vrednost sastoji se od nabavne cene uvećane za sve zavisne troškove nabavke. Nabavna vrednost se može uvećati za kamate koje proizilaze iz kupovine osnovnih sredstava, u skladu sa MRS 23-Troškovi pozajmljivanja s tim da iznos nabavne vrednosti ne prelazi iznos troškova zamene ili iznos koji se može povratiti prodajom. Sredstva koja se izrađuju u sopstvenoj režiji vrednuju se po ceni koštanja, pod uslovom da nije veća od neto prodajne vrednosti. U nabavnu vrednost se mogu uključiti i zarade proizvodnih radnika, s tim da iznos nabavne vrednosti ne prelazi iznos neto prodajne vrednosti, tj. iznos koji se može povratiti prodajom.

Naknadni izdaci za nekretnine, postrojenja i opremu priznaju se kao sredstvo samo kada se tim izdatkom produžava korisni vek upotrebe sredstva, povećanje kapaciteta, poboljšanje stanja sredstava iznad njegovog standardnog učinka:

- izmena i dogradnja postrojenja kojim se produžava koristan vek trajanja i povećanje kapaciteta
- dogradnja kojom se unapređuje i poboljšava kvalitet proizvoda, bitno smanjuje troškove proizvodnje u odnosu na troškove proizvodnje pre ulaganja
- usvajanje novih proizvodnih procesa (modernizacija) kojom se smanjuju prethodni troškovi proizvodnje

Troškovi popravki, servisiranja, remonta postrojenja i opreme predstavljaju rashod u trenutku kada je nastao jer se sa njima obnavlja, a ne povećava prvobitno procenjeni standardni učinak.

7.2.1. Vrednovanje nekretnina, postrojenja i opreme i njihovo otpisivanje

Vrednovanje nekretnina, postrojenja i opreme nakon početnog priznavanja vrši se u skladu sa MRS 16-Nekretnine, postrojenja i oprema.

Prilikom procene nekretnina, postrojenja i opreme procenjuju se sve nekretnine, sredstva i oprema iz grupe u kojoj to sredstvo pripada.

Kada ne postoji dokaz tržišne vrednosti zbog posebnosti postrojenja i opreme i zbog toga što se ona retko prodaju, procenjuje se po amortizacionoj vrednosti njihove zamene. Kada su promene fer vrednosti neznatne ne vrši se procena.

Procena tržišne (fer) vrednosti i ostatka vrednosti vrši se svake godine na datum godišnjeg bilansa. Procenu će vršiti komisija koju imenuje Direktor Društva.

Nekretnine, postrojenja i oprema otpisuju se na teret rashoda putem amortizacije. Iznos nekretnine, postrojenja i opreme koji podleže amortizaciji otpisuje se sistematski tokom njihovog korisnog veka trajanja primenom proporcionalnih stopa amortizacije koje se utvrđuju putem sledećeg obrasca:

stopa amortizacije = $100 / \text{korisni vek trajanja sredstva}$

Obračun amortizacije nekretnina, postrojenja i opreme počinje od narednog meseca u odnosu na mesec u kojem je sredstvo stavljeno u upotrebu.

Obračunati trošak amortizacije priznaje se kao rashod perioda u kome je nastao. Koristan vek trajanja nekretnine, postrojenja i opreme preispituje se godišnje i ukoliko je došlo do značajnih promena u trošenju ekonomskih koristi metod se menja i odražava taj izmenjen način. Takva promena se obuhvata kao promena računovodstvene procene i troškovi amortizacije se koriguju za tekući period.

Nekretnine, postrojenja i oprema prestaju da se iskazuju u bilansu stanja nakon otuđenja ili ako je sredstvo trajno povučeno iz upotrebe.

Dobici i gubici koji proisteknu iz rashodovanja ili otuđenja nekretnina, postrojenja i opreme utvrđuju se kao razlika između procenjenih neto priliva od prodaje i iskazanog iznosa sredstava i priznaju se kao prihod ili rashod u Bilansu uspeha.

7.3. Investicione nekretnine

Nekretnine koje se poseduju sa ciljem ostvarivanja zarade izdavanjem u zakup pri početnom priznavanju se odmeravaju po nabavnoj vrednosti.

Naknadni izdaci (dodatna ulaganja koja se odnose na investicionu nekretninu) nakon njegove nabavke ili završetka, uvećavaju vrednost ako ispunjava uslov da se prizna kao naknadni izdatak. Naknadni izdatak koji ne zadovoljava prethodne uslove iskazuje se kao trošak poslovanja u periodu u kojem je nastao.

7.4. Dugoročni finansijski plasmani

Dugoročni plasmani predstavljaju finansijska sredstva koja se primenom početnog priznavanja mere po njihovoj nabavnoj vrednosti.

U okviru dugoročnih finansijskih plasmana iskazuju se učešća u kapitalu zavisnih pravnih lica, učešća u kapitalu ostalih povezanih pravnih lica i učešća u kapitalu drugih pravnih lica, zatim dugoročni krediti i zajmovi, povezanim i drugim pravnim licima.

Na dan bilansa ulaganja se procenjuju prema nadoknadivoj vrednosti i vrši umanjenje ako je nadoknadiva vrednost manja od nabavne vrednosti.

7.5. Zalihe materijala

Zalihe materijala, rezervnih delova procenjuju se po nabavnoj vrednosti.

Počev od 01.01.2006.godine zalihe materijala i rezervnih delova procenjuju se po FIFO metodi (prva ulazna cena = prva izlazna cena).

Nabavna vrednost materijala, rezervnih delova i sitnog inventara sadrži fakturnu vrednost, carine i druge uvozne dažbine, transportne troškove, osiguranje i druge zavisne troškove nabavke. U troškove transporta mogu se uključiti i pripadajući troškovi sopstvenog transporta najviše do nivoa prodajne cene ako je niža.

Kada se materijal ili rezervni delovi proizvode kao proizvod sopstvene proizvodnje i dalje koriste u narednoj fazi procesa proizvodnje njihova procena vrši se u visini troškova proizvodnje tih zaliha, a najviše do neto prodajne vrednosti tih zaliha.

Obračun izlaza, odnosno prodaja zaliha materijala vrši se po metodi prva ulazna jednaka je prvom izlaznoj ceni - FIFO metod.

Interni povratni materijal koji je nastao u procesu proizvodnje vraća se u Livnicu i bilansira po ceni sirovog aluminijuma na bazi LME (*cash sett* – prosek poslednjeg meseca obračunskog perioda).

Alat i inventar čiji je vek upotrebe do jedne godine otpisuju se jednokratno prilikom stavljanja u upotrebu.

Zalihe alata i inventara vode se po nabavnim cenama. Alat i inventar koji se ne rasporedi u osnovna sredstva raspoređuje se u zalihe.

Alat i inventar iskazuju se u poslovnim knjigama i posle otpisa u celini, sve dok se ne otuđe.

Zalihe nedovršene proizvodnje i gotovih proizvoda nastaju kao rezultat proizvodnog procesa Društva. Ove zalihe mere se po ceni koštanja, odnosno po neto prodajnoj vrednosti ako je niža.

Zalihe nedovršene proizvodnje i gotovih proizvoda se procenjuju po ceni koštanja koja podrazumeva da prilikom utvrđivanja vrednosti krajnjih zaliha u obračun proizvodnje obuhvata nabavnu vrednost utroška sirovina i materijala i ostale troškove proizvodnje koji su potrebni da bi se zalihe dovele u stanje u kome se nalaze.

U cenu koštanja nedovršene proizvodnje i gotovih proizvoda ne mogu se uključiti troškovi koji su neuobičajeno visoki zbog nepotpunog korišćenja proizvodnih kapaciteta.

Moguće je da cena koštanja zaliha nedovršene proizvodnje i gotovih proizvoda ne može da se povрати ako su te zalihe oštećene ili su izgubile na kvalitetu, ako su postale u celini ili delimično zastarele ili ako im je cena opala. Otpis tih zaliha se vrši po neto prodajnoj vrednosti na pojedinačnu osnovu.

7.6. Usluge prerade

Usluge u gotovim proizvodima prerade koje su zatečene u Društvu na dan bilansa procenjuju se po ceni koštanja odnosno po neto prodajnoj vrednosti ako je niža.

Usluge u nedovršenoj proizvodnji prerade koje su zatečene u Društvu na dan bilansa procenjuju se po ceni koštanja koja obuhvata troškove proizvodnje koji su potrebni da se zalihe prerade dovedu u stanje u kom su popisane, odnosno po neto prodajnoj vrednosti ako je niža.

7.7. Kratkoročna potraživanja i plasmani

Kratkoročna potraživanja čine potraživanja od kupaca, povezanih lica i ostalih kupaca u zemlji i inostranstvu po osnovu prodaje proizvoda, robe i usluga. Pri početnom priznavanju potraživanja se vrednuju u iznosu prodajne vrednosti proizvoda, umanjeno za uporedni iznos popusta i rabata, a uvećano za obračun poreza na dodatu vrednost. Kratkoročna potraživanja od kupaca mere se po vrednosti iz original fakture.

Potraživanja za koja se naknadno procenom utvrdi da postoji rizik naplate kao i za dospela dinarska potraživanja kojima je prošao rok od 60 dana od dana dospeća ispravljaju se u celosti na teret rashoda.

Usaglašavanje potraživanja vršeno je putem razmene IOS obrazaca i sravnjenjem potraživanja putem zapisnika. Na dan 31.12.2014. godine ostao je neusaglašen iznos od 1.317.250,4din.

Usaglašavanje obaveza vršeno je putem razmene IOS obrazaca i sravnjenjem obaveza putem zapisnika. Na dan 31.12.2014. godine ostao je neusaglašen iznos od 3.112.148,49din.

7.8. Dugoročne i kratkoročne obaveze

Finansijskim obavezama smatraju se dugoročne obaveze (obaveze prema povezanim licima i pravnim licima sa uzajamnim učešćem), dugoročni krediti, obaveze po dugoročnim hartijama od vrednosti, kratkoročne finansijske obaveze (obaveze prema povezanim licima i pravnim licima sa uzajamnim učešćem, kratkoročni krediti i ostale kratkoročne finansijske obaveze), kratkoročne obaveze iz poslovanja (dobavljači i ostale obaveze iz poslovanja).

Deo dugoročnih obaveza koji dospeva do godinu dana od dana bilansa, predstavlja kratkoročne obaveze.

Početno vrednovanje finansijskih obaveza priznaje se po nabavnoj vrednosti koja predstavlja poštnu vrednost nadoknade koja je primljena za nju.

Smanjenje obaveza po osnovu zakona i sudskog poravnanja vrši se direktnim otpisivanjem.

7.9. Dugoročna rezervisanja

Dugoročno rezervisanje priznaje se kada je obaveza nastala kao rezultat prošlog događaja i verovatno je da će biti odliv resursa za izmirenje obaveza i kada iznos obaveza može pouzdano da se proceni.

Dugoročna rezervisanja obuhvataju rezervisanja za troškove u garantnom roku, troškove restrukturiranja Društva i druga rezervisanja za koje je verovatno da će izazvati odliv resursa.

Dugoročna rezervisanja na ime otpremnina i jubilarnih nagrada vrši se shodno MRS 19-Primanja zaposlenih.

7.10. Prihodi i rashodi

Prihodi obuhvataju prihode od redovnih aktivnosti Društva i dobitke. Prihodi od uobičajenih aktivnosti su prihodi od prodaje robe, proizvoda i usluga, prihodi od aktiviranja učinaka, prihodi od subvencija, dotacija, regresa, kompenzacija i povraćaja dažbina po osnovu prodaje robe, proizvoda i usluga i drugih prihoda koji su obračunati u knjigovodstvenoj ispravi, nezavisno od vremena naplate.

Dobici predstavljaju druge stavke koje zadovoljavaju definiciju prihoda, a kao takvi po prirodi nisu različiti od prihoda.

Rashodi obuhvataju troškove koji proističu iz uobičajenih aktivnosti Društva i gubitke.

Troškovi koji proističu iz uobičajenih aktivnosti Društva uključuju rashode direktnog materijala i robe i troškove ostalog materijala, proizvodne usluge, rezervisanja, amortizaciju, nematerijalne troškove, poreze i doprinose pravnog lica nezavisno od rezultata, bruto zarade i ostali lični rashodi, nezavisno od momenta plaćanja.

Gubici predstavljaju druge stavke koje zadovoljavaju definiciju rashoda i mogu, a ne moraju da proisteknu iz uobičajenih aktivnosti Društva. Gubici predstavljaju smanjenja ekonomskih koristi i kao takvi su po prirodi različiti od drugih rashoda.

7.11. Troškovi pozajmljivanja

Troškovi pozajmljivanja su kamate i drugi troškovi koji nastaju u Društvu u vezi sa pozajmljivanjem finansijskih sredstava.

Troškovi pozajmljivanja prikazuju se kao rashod u periodu u kojem su nastali, sem za pozajmljena sredstva koja su iskorišćena za uvećanje nabavne vrednosti nekretnina, postrojenja i opreme.

7.12. Preračunavanje sredstava i obaveza u stranim sredstvima plaćanja

Sve pozicije sredstava i obaveza u stranim sredstvima plaćanja su preračunate u njihovu dinarsku protivvrednost po zvaničnom kursu važećem na dan bilansa stanja.

Positivne i negativne kursne razlike nastale po osnovu preračuna poslovnih promena u stranim sredstvima plaćanja knjižene su u korist ili na teret Bilansa uspeha. Nenaplaćene pozitivne i negativne kursne razlike nastale po osnovu preračuna potraživanja i obaveza u stranoj valuti na dan bilansa stanja knjižene su na pozitivne ili negativne kursne razlike.

Poslovne promene u stranim sredstvima plaćanja tokom godine preračunavaju se u dinare po zvaničnom kursu važećem na dan svake promene.

7.13. Porezi i doprinosi

Porez na dobit

Porez na dobit predstavlja iznos koji se plaća u skladu sa poreskim propisima Republike Srbije. Porez na dobit u visini od 15% za 2014. godinu se plaća na poresku osnovicu utvrđenu poreskim bilansom. Poreska osnovica prikazana u poreskom bilansu uključuje dobit prikazanu u zvaničnom bilansu uspeha i korekcije za razlike po poreskim propisima Republike Srbije. Društvo ima poreske kredite za ulaganja u osnovna sredstva i nema obavezu plaćanja poreza na dobit za 2014. godinu.

Porezi i doprinosi koji ne zavise od rezultata

Porezi i doprinosi koji ne zavise od rezultata uključuju porez na imovinu i druge poreze i doprinose u skladu sa republičkim, poreskim i opštim propisima.

8. ANALIZA POZICIJA BILANSA STANJA I BILANSA USPEHA

BILANS STANJA

8.1. Nekretnine, postrojenja i oprema

Impol Seval Valjaonica aluminijuma a.d. Sevojno je od Impol d.o.o. izvršilo kupovinu opreme koja je u prethodnom periodu korišćenja po osnovu operativnog lizinga i to:

4. Postrojenja za livenje aluminijuma i uređaja za filtriranje, prečišćavanje i hlađenje vode i postrojenja za topljenje aluminijuma po nabavnoj vrednosti od 1.366.000,00 EUR (165.229 hiljada dinara).
5. Mašine za ivičenje, ravnanje i poprečno sečenje limova Ungerer po nabavnoj vrednosti od 65.000,00 EUR (7.862 hiljada dinara).
6. Mašine za kombinovano toplo i hladno valjanje, Valjački stan V2, po nabavnoj vrednosti od 1.930.000,00 EUR (233.449 hiljada dinara).

Impol Seval Valjaonica aluminijuma a.d. Sevojno je od Impol Seval Tehnika d.o.o., Užice, Banjičkih žrtava bb, izvršilo kupovinu zemljišta površine 22233 m² gde je Impol Seval Tehnika d.o.o. korisnik zemljišta u državnoj svojini, koja je upisana u listu nepokretnosti broj 12350 KO Užice, kao i kupovinu građevinskih objekata izgrađenih na katastarskoj parceli broj 9839 KO Užice, gde je Impol Seval Tehnika d.o.o. Užice isključivi vlasnik izgrađenih objekata.

Impol Seval Valjaonica aluminijuma a.d. Sevojno je, na ime kupoprodajne cene za kupljene nepokretnosti, isplatilo iznos od ukupno 2.283.316,12 EUR (276.391 hiljada dinara) u dinarskoj protivvrednosti po srednjem kursu NBS koji je važio na dan plaćanja i to po sledećoj strukturi:

3. zemljište u vrednosti 885.013,00 EUR (107.129 hiljada dinara) iskazano u dinarskoj protivvrednosti po srednjem kursu na dan plaćanja
4. građevinski objekti u vrednosti 1.398.303,12 EUR (169.262 hiljada dinara) iskazano u dinarskoj protivvrednosti po kursu na dan plaćanja

PREGLED STANJA I PROMENA NA NEKRETNINAMA, POSTROJENJIMA I OPREMI U 2014. GODINI

NABAVNA VREDNOSTI

| | Zemljište | Građevinski objekti | Postrojenja i oprema | Investicione nekretnine | OS u pripremi | Ulaganja na tuđim OS | Avansi za nekretnine postrojenja i opremu | UKUPNO |
|--|-----------|---------------------|----------------------|-------------------------|---------------|----------------------|---|-------------|
| Stanje na početku godine | 34.204 | 1.399.945 | 2.970.745 | 96.344 | 2.054.264 | 577.641 | 23.578 | 7.156.719 |
| Korekcije po početnom stanju | | | | | | | | 0 |
| Direktna povećanja u toku godine | 107.129 | 170.964 | 1.000.867 | | 841.216 | | | 2.120.176 |
| Rashodovanje, prodaja i otuđenja sredstava | | | (144) | (28.455) | (2.530.549) | (577.641) | (10.393) | (3.147.182) |
| Prenos sa investicija u toku | | 224.222 | 1.827.728 | | | | | 2.051.950 |
| Usklađivanje sa fer vrednošću | | | | | | | | 0 |
| Stanje na kraju godine | 141.333 | 1.795.131 | 5.799.196 | 67.889 | 364.931 | 0 | 13.185 | 8.181.664 |

KUMULIRANA ISPRAVKA

VREDNOSTI

| | | | | | | | | |
|--|---|---------|-----------|-------|---|-----------|---|-----------|
| Stanje na početku godine | | 818.916 | 1.204.495 | 7.272 | | 165.224 | | 2.195.907 |
| Korekcije po početnom stanju | | | | | | | | 0 |
| Amortizacija tekuće godine | | 39.414 | 377.817 | 1.046 | | (165.224) | | 253.052 |
| Ispravka vrednosti u rashodov. i prodatih sredstvima | | | (144) | | | | | (144) |
| Usklađivanja sa fer vrednošću | | | | | | | | 0 |
| Stanje na kraju godine | 0 | 858.329 | 1.582.168 | 8.318 | 0 | 0 | 0 | 2.448.815 |

Sadašnja vrednost 31. decembar 2014. godine

Sadašnja vrednost 31. decembar 2013. godine

| | | | | | | | | |
|--|----------------|----------------|------------------|---------------|------------------|----------------|---------------|------------------|
| | 141.333 | 936.801 | 4.217.028 | 59.571 | 364.931 | 0 | 13.185 | 5.732.849 |
| | 34.204 | 581.029 | 1.766.250 | 89.072 | 2.054.264 | 412.417 | 23.578 | 4.960.813 |

8.2. DUGOROČNI FINANSIJSKI PLASMANI

8.2.1. Učešća u kapitalu povezanih lica

| Opis | u 000 din. | |
|---------------------------------------|---------------|---------------|
| | 31.12.2014 | 31.12.2013. |
| Impol Seval Tehnika d.o.o. Užice | 16.854 | 16.854 |
| Impol Seval Final d.o.o. Sevojno | 6.250 | 6.250 |
| Impol Seval PKC d.o.o. Sevojno | 4.979 | 4.979 |
| Impol Seval President d.o.o. Zlatibor | 24.619 | 18.827 |
| Ukupno: | 52.702 | 46.910 |

Realizacijom Odluke Nadzornog odbora Impol Seval a.d. broj 3/1/2014 od 03.02.2014. godine izvršeno je povećanje učešća u kapitalu Impol Seval President d.o.o. u 2014. godini.

| | |
|--|---------------|
| 1. Učešće u kapitalu Impol Seval President d.o.o. na dan 01.01.2014. | 18.827 |
| 2. Uplata 07.02.2014.god. | 2.322 |
| 3. Uplata 04.04.2014.god. | 1.733 |
| 4. Uplata 02.07.2014.god. | 1.737 |
| 5. Učešće u kapitalu Impol Seval President d.o.o. na dan 31.12.2014. | <u>24.619</u> |

Kod povezanih lica Impol Seval Tehnika d.o.o., Impol Seval Final d.o.o i Impol Seval PKC d.o.o. nije bilo promena u odnosu na prethodnu godinu.

8.2.2. Ostala učešća u kapitalu

| | 31.12.2014 | 31.12.2013. |
|------------------------------|------------|-------------|
| Univerzal banka a.d. Beograd | 0 | 136 |
| Slobodna zona Užice | 100 | 100 |
| Ukupno: | 100 | 236 |

U 2014. godini je izvršeno obezvređenje osnivačkog uloga u Univerzal banku u iznosu 136 hiljada dinara pošto je otvoren postupak stečaja, tako da je izvesno da se navedeni plasman ne može naplatiti.

8.2.3. Dugoročni plasmani povezanim pravnim licima

| | u 000 din. | |
|---------------------------------|--------------|----------------|
| | 31.12.2014 | 31.12.2013. |
| Dugoročni zajmovi povezana lica | 1.663 | 247.395 |
| Ukupno: | 1.663 | 247.395 |

Povezano lice Impol Seval Tehnika d.o.o. je 30.12.2014. godine izvršilo prevremen povraćaj zajma u iznosu od 276.671 hiljada dinara i to:

| | |
|----------------------------|----------------|
| - na ime rata zajma | 271.462 |
| - na ime obračunate kamate | 5.209 |
| Ukupno: | <u>276.671</u> |

Krajem 2014. godine Impol Seval a.d. je odobrio Impol Seval President d.o.o. dugoročni zajam sa valutnom klauzulom na 50.000,00 EUR. Do kraja 2014. godine plasirano je 15.000,00 EUR (1.814 hiljada dinara). Deo navedenog zajma, koji dospeva za povraćaj u 2015. godini, je na dan 31.12.2014. godine preknjižen na kratkoročne plasmane u iznosu 151 hiljada dinara. Posle sprovedenih knjiženja saldo na računu zajma povezanom licu Impol Seval President d.o.o. iznosi 1.663 hiljade dinara.

8.2.4. Ostali dugoročni finansijski plasmani

| | u 000 din. | |
|---|---------------|---------------|
| | 31.12.2014 | 31.12.2013. |
| Udružena sredstva za solidarnu stambenu izgradnju | 3.904 | 3.904 |
| Dugoročni plasmani-stanovi | 18.243 | 18.190 |
| Ukupno: | 22.147 | 22.094 |

8.3. ZALIHE

| | u 000 din. | |
|-----------------------------------|------------------|------------------|
| | 31.12.2014 | 31.12.2013. |
| Osnovne sirovine i materijal | 336.820 | 253.044 |
| Rezervni delovi | 143.830 | 153.939 |
| Alat i inventar | 8.328 | 10.322 |
| Nedovršena proizvodnja i usluge | 332.540 | 469.992 |
| Gotovi proizvodi | 1.081.166 | 1.011.433 |
| Stalna sredstva namenjena prodaji | 28.455 | 1.458 |
| Plaćeni avansi za zalihe i usluge | 8.781 | 17.833 |
| Ukupno: | 1.939.920 | 1.918.021 |

Odlukom Nadzornog odbora od 31.12.2014. godine definisana je namera da se izvrši prodaja dela zemljišta na Zlatiboru. Pomenuto sredstvo je preknjiženo na stalna sredstva namenjena prodaji.

8.4. POTRAŽIVANJA

| | u 000 din. | |
|------------------------------------|----------------|----------------|
| | 31.12.2014 | 31.12.2013. |
| Kupci u zemlji-povezana lica | 26.285 | 55.830 |
| Kupci u inostranstvu-povezana lica | 368.924 | 250.721 |
| Kupci u zemlji | 65.157 | 55.639 |
| Kupci u inostranstvu | 419.680 | 352.136 |
| Ukupno: | 880.046 | 714.326 |

Potraživanja od kupaca u zemlji-povezana lica u iznosu od 26.285 hiljada dinara se odnose na sledeća povezana lica:

| | |
|---------------------------------|---------------|
| 1. Impol Seval Tehnika d.o.o. | 25.502 |
| 2. Impol Seval Final d.o.o. | 143 |
| 3. Impol Seval PKC d.o.o. | 70 |
| 4. Impol Seval President d.o.o. | 570 |
| Ukupno: | 26.285 |

Potraživanja od kupaca u inostranstvu-povezana lica u iznosu 368.924 hiljada dinara odnose se na matično pravno lice u inostranstvu Impol d.o.o. Slovenska Bistrica.

8.5. DRUGA POTRAŽIVANJA

| | 31.12.2014 | 31.12.2013. |
|---------------------|--------------|--------------|
| Ostala potraživanja | 4.995 | 8.048 |
| Ukupno: | 4.995 | 8.048 |

U strukturi ostalih potraživanja 4.123 hiljade dinara se odnosi na potraživanja po osnovu plaćene akcize.

8.6. KRATKOROČNI FINANSIJSKI PLASMANI

| | u 000 din. | |
|--------------------------------------|--------------|---------------|
| | 31.12.2014 | 31.12.2013. |
| Kratkoročni plasmani u povezana lica | 151 | 16.978 |
| Kratkoročni krediti zaposlenim | 8.020 | 8.648 |
| Ostalo | 661 | 662 |
| Ukupno: | 8.832 | 26.288 |

Deo dugoročnog zajma odobrenog Impol Seval President d.o.o., koji dospeva za povraćaj u 2015. godini, je na dan 31.12.2014. godine u iznosu 151 hiljada dinara, zbog dospelosti preknjižen na kratkoročne plasmane. (Videti Napomenu broj 3.2.3.)

8.7. GOTOVINSKI EKVIVALENTI I GOTOVINA

| | u 000 din. | |
|--------------------------|----------------|----------------|
| | 31.12.2014 | 31.12.2013. |
| Dinarski poslovni računi | 10.009 | 19.771 |
| Devizni poslovni računi | 234.086 | 324.911 |
| Ostala novčana sredstva | 357 | 566 |
| Ukupno: | 244.452 | 345.248 |

8.8. POREZ NA DODATU VREDNOST I AVR

| | u 000 din. | |
|--|---------------|----------------|
| | 31.12.2014 | 31.12.2013. |
| Potraživanja za javne prihode | 6.912 | 17.169 |
| Razgraničenja negativnih kursnih razlika po dugoročnim kreditima | 0 | 32.602 |
| Razgraničenja po dugoročnim kreditima-valutna klauzula | 0 | 45.466 |
| Ostala AVR | 58.857 | 165.004 |
| Ukupno: | 65.769 | 260.241 |

Ranije važećim pravilnicima o izmenama i dopunama Pravilnika o Kontnom okviru za privredna društva, zadruga, druga pravna lica i preduzetnike (Sl. glasnik RS br.09/09, 4/10, 3/11, 101/12) data je mogućnost privrednim subjektima da izvrše razgraničenje neto efekata ugovorene valutne klauzule i neto efekata kursnih razlika po dugoročnim obavezama i potraživanjima, tako da efekti valutne klauzule i efekti kursnih razlika terete rezultat u godini u kojoj obaveze i potraživanja dospevaju za plaćanje. Impol Seval a.d. Sevojno je primenilo Pravilnik i po tom osnovu za 2012. godinu imao je neto efekat od 62.872 hiljada dinara, a za 2013. godinu 16.513 hiljada dinara.

Novim Pravilnikom o Kontnom okviru i sadržini računa u Kontnom okviru za privredna društva, zadruga i preduzetnike (Sl. glasnik RS 95/14) ukinuta je mogućnost razgraničenja neto efekata ugovorene valutne klauzule i neto efekata kursnih razlika po dugoročnim obavezama i potraživanjima i naloženo je da se na teret rashoda, odnosno prihoda, prilikom sastavljanja finansijskih izveštaja za 2014. godinu, izvrši i prenos već (po ranijim propisima) razgraničenih neto efekata ugovorene valutne klauzule i neto efekata obračunatih kursnih razlika po dugoročnim obavezama i potraživanjima, a odnose se na 2015. godinu, 2016. godinu, 2017. i naredne godine. Po ovom osnovu finansijski rashodi su povećani za 17.158 hiljada dinara.

8.9. KAPITAL

Pregled promena na kapitalu u periodu 01.01-31.12.2014. godine

| | Osnovni kapital | Ostali kapital | Statutarne rezerve | Revalorizaci-one rezerve | Neraspoređeni dobitak | Ukupno kapital |
|-------------------------|-----------------|----------------|--------------------|--------------------------|-----------------------|------------------|
| 01.01.2014. | 942.287 | 12.055 | 40.295 | 801.914 | 924.917 | 2.721.468 |
| Povećanje u toku godine | | | 12.530 | | 9.070 | 21.600 |
| Smanjenje u toku godine | | | | | 40.799 | 40.799 |
| 31.12.2014. | 942.287 | 12.055 | 52.825 | 801.914 | 893.188 | 2.702.269 |

U toku poslovne 2014. godine došlo je do promena na pozicijama kapitala po sledećem osnovu:

- 3 Skupština Impol Seval a.d. je na sednici održanoj 27.05.2014. godine, donela Odluku da se dobit u iznosu od 250.602 hiljada dinara raspoređi na sledeće namene:
 - statutarne rezerve u visini 5% dobiti za raspoređivanje, nakon oporezivanja u iznosu od 12.530 hiljada dinara
 - dividende u iznosu od 28.269 hiljada dinara, odnosno 30 dinara po akciji
 - ostatak dobiti za raspoređivanje u iznosu od 209.801 hiljada dinara ostaje neraspoređen.
- 4 Preknjižen je efekat revalorizacionih rezervi za prodata i rashodovana osnovna sredstva u iznosu 175.923 hiljada dinara i izvršena je reklasifikacija u obrascu Bilansu stanja kroz korekciju početnog stanja za 2013. godinu.

8.10. DUGOROČNA REZERVISANJA I OBAVEZE

8.10.1. Dugoročna rezervisanja

| | u 000 din. | |
|---------------------------------|------------|-------------|
| | 31.12.2014 | 31.12.2013. |
| Standard 19-Primanja zaposlenih | 8.945 | 15.567 |

U skladu sa MRS 19-Primanja zaposlenih Impol Seval a.d. vrši rezervaciju naknada za otpremnine i jubileje zaposlenih. Stanje obaveze rezervisanja na dan 31.12.2014. godine iznosi 8.945 hiljada dinara.

8.10.2. Dugoročne obaveze

| | u 000 din. | |
|----------------------------|------------------|------------------|
| | 31.12.2014 | 31.12.2013. |
| Dugoročni krediti u zemlji | 3.072.845 | 2.650.730 |
| Ukupno: | 3.072.845 | 2.650.730 |

Pregled obaveza po dugoročnim kreditima je dat u narednoj tabeli.

Dugoročni krediti

dugoročni krediti za osnovna sredstva od:

- banaka u zemlji

dugoročni krediti za obrtna sredstva od:

- banaka u zemlji

Ukupno dugoročni krediti u zemlji

Deo dugoročnih kredita koji dospeva do jedne godine

Dugoročni deo dugoročnih kredita

2014.

10.323.008 EUR

20.747.222 EUR

31.070.230 EUR

5.666.063 EUR

25.404.167 EUR

2013.

13.596.197 EUR

16.118.697 EUR

29.714.893 EUR

6.598.830 EUR

23.116.063 EUR

| banka kreditor | broj ugovora | datum odobrenja | rok otplate | instrumenti obezbeđenja | valuta | iznos u valuti - dug.obaveze | iznos u 000 dinara | tekuća dospeća u valuti | iznos u 000 dinara |
|-----------------|--------------|-----------------|-------------|-------------------------------------|----------|------------------------------|--------------------|-------------------------|--------------------|
| Banka Intesa ad | 1006044 | 04.11.05. | 2015 | menice.ug.ovlašćenja,Korp.garancija | EUR | 0 | 61.111 | 61.111 | 7.392 |
| Banka Intesa ad | 6059 | 7.2.2013 | 2016 | menice.ug.ovlašćenja | EUR | 166.667 | 20.160 | 1.000.000 | 120.958 |
| Banka Intesa ad | 52009 | 1.8.2013 | 2016 | menice.ug.ovlašćenja | EUR | 666.667 | 80.639 | 1.000.000 | 120.958 |
| Banka Intesa ad | 2399/14 | 22.1.2014 | 2017 | menice.ug.ovlašćenja | EUR | 541.667 | 65.519 | 458.333 | 55.439 |
| Banka Intesa ad | 4592/14 | 4.2.2014 | 2017 | menice.ug.ovlašćenja | EUR | 1.166.667 | 141.118 | 833.333 | 100.799 |
| Banka Intesa ad | 811321 | 25.9.2014 | 2019 | menice.ug.ovlašćenja | EUR | 2.500.000 | 302.396 | 0 | 0 |
| KBM banka ad | 239/14 | 7.2.2014 | 2017 | menice.ug.ovlašćenja | EUR | 875.000 | 105.838 | 625.000 | 75.599 |
| Komer. Banka | 24932 | 22.7.2014 | 2019 | menice.ug.ovlašćenja | EUR | 3.500.000 | 423.354 | 0 | 0 |
| Komer. banka ** | 2655/2011 | 28.2.2011 | 2016 | menice.ug.ovlašćenja | EUR-v.kl | 183.333 | 22.176 | 1.100.000 | 133.054 |
| Banka Intesa ad | 130013751 | 07.11.05. | 2015 | menice.ug.ovlašćenja,Korp.garancija | EUR-v.kl | 0 | 0 | 300.463 | 36.343 |
| UniCredit banka | 2970/11 | 20.12.11 | 2015 | menice.ug.ovlašćenja | EUR-v.kl | 0 | 0 | 97.222 | 11.760 |
| Komer. Banka | 39565/2013 | 10.12.2013 | 2017 | menice.ug.ovlašćenja | EUR-v.kl | 4.650.000 | 562.456 | 0 | 0 |
| Komer. Banka | 33642/12 | 5.12.2012 | 2017 | menice.ug.ovlašćenja | EUR-v.kl | 2.666.667 | 322.555 | 0 | 0 |
| Banca Intesa ad | 32536/10 | 5.5.2010 | 2015 | menice.ug.ovlašćenja,Korp.garancija | EUR | 0 | 0 | 151.000 | 18.265 |
| Komer. banka ** | 28132/12 | 12.8.2011 | 2022 | menice.ug.ovlašćenja | EUR | 8.487.500 | 1.026.634 | 0 | 0 |
| Banca Intesa ad | 13032690 | 28.04.2010 | 2015 | menice.ug.ovlašćenja,Korp.garancija | EUR-v.kl | 0 | 0 | 39.600 | 4.790 |
| | | | | Σ | | 25.404.167 EUR | 3.072.845 | 5.666.063 EUR | 685.357 |

Na ime instrumenata obezbeđenja urednog vraćanja kredita odobrenih od strane poslovnih banaka nema upisanih zaloga i hipoteka.

8.11. Odložene poreske obaveze

| | u 000 din. | |
|--------------------------|------------|-------------|
| | 31.12.2014 | 31.12.2013. |
| Odložene poreske obaveze | 137.935 | 93.229 |

Odloženi porez na dobit

Odloženi porez na dobit u skladu sa MRS 12-Porezi na dobitak se obračunava korišćenjem metode utvrđivanja iznosa sredstava ili obaveza koje se izračunavaju iz razlika knjigovodstvenog iznosa imovine u Bilansu i njihove poreske osnovice. Privremene razlike praktično nastaju kada se knjigovodstveni rashod priznaje u jednom periodu, a taj rashod se po poreskim propisima priznaje u drugom periodu.

Privremena poreska razlika po osnovu različito obračunate računovodstvene i poreske amortizacije za 2014. godinu iznosi:

| | | |
|----|---|------------------|
| 1. | računovodstvena vrednost osnovnih sredstava | 5.201.109.727,44 |
| 2. | poreska vrednost osnovnih sredstava | 4.281.545.915,71 |
| 3. | razlika (1-2) | 919.563.781,73 |
| 4. | poreska stopa | 15% |
| 5. | odložena poreska obaveza | 137.934.567,25 |

Odloženi poreski rashod nastaje po osnovu odložene poreske obaveze gde se bruto dobit tekuće godine umanjuje za tekući porez i koriguje za odloženi porez tako da je u bilansu stanja iskazana dobit koja se može ravnomernije rasporediti između vlasnika u budućem periodu, tj. eliminisati uticaj poreskih razlika.

Odložena poreska obaveza predstavlja iznos poreza na dobit plativ u budućim periodima. Standard zahteva da se odložene poreske obaveze iskažu u bilansu uspeha na teret tekućeg perioda i kao obaveza u bilansu stanja.

Knjižena obaveza 31.12.2013. godine iznosila je 93.229.303,17 dinara. Izvršeno je svođenje poreske obaveze na iznos od 137.934.567,25 dinara smanjenjem dobiti u tekućoj 2014. godini za iznos od 44.705.264,08 dinara (137.934.567,25 dinara - 93.229.303,17 dinara).

Preko privremene razlike se anulira efekat različitog priznavanja amortizacije u vremenskim periodima i njihov efekat svodi na nulu za rezultat preduzeća u dužem vremenskom periodu.

8.12. KRATKOROČNE OBAVEZE

8.12.1. Kratkoročne finansijske obaveze

| | u 000 din. | |
|--|----------------|----------------|
| | 31.12.2014 | 31.12.2013. |
| Kratkoročni krediti u zemlji | 241.917 | 171.963 |
| Ostale kratkoročne finansijske obaveze | 685.357 | 756.504 |
| Ukupno: | 927.274 | 928.467 |

Kratkoročni krediti

| | 2014. | 2013. |
|---|---------------|---------------|
| Kratkoročni krediti u zemlji-AOFI | 2.000.000 EUR | 1.500.000 EUR |
| Deo dugoročnih kredita koji dospeva do jedne godine | 5.666.063 EUR | 6.598.830 EUR |
| | 7.666.063 EUR | 8.098.830 EUR |

| Kreditor | broj ugovora | datum odobrenja | rok otplate | instrumenti obezbeđenja | valuta | iznos u valuti-dug.obaveze | iznos u 000 dinara | datum dospeća |
|--|--------------|-----------------|-------------|-------------------------|-----------------|----------------------------|--------------------|---------------|
| Agencija za osiguranje i fin.izvoza Republike Srbije | 29947 | 6.11.2014 | 6 meseci | menice | EUR-val. klauz. | 2.000.000 | 241.917 | 6.5.2015 |

Ostale kratkoročne finansijske obaveze u iznosu 685.357 hiljada dinara predstavljaju deo dugoročnih kredita koji dospeva do godinu dana od datuma Bilansa stanja. Pregled tekućih dospeća u 2015. godini po dugoročnim kreditima nalazi se u okviru tabele uz Napomenu broj 3.10.2..

8.13. PRIMLJENI AVANSI, DEPOZITI I KAUCIJE

| | u 000 din. | |
|-------------------------------------|---------------|----------------|
| | 31.12.2014 | 31.12.2013. |
| Primljeni avansi za obrtna sredstva | 75.271 | 157.324 |
| Ukupno: | 75.271 | 157.324 |

8.14. OBAVEZE IZ POSLOVANJA

| | u 000 din. | |
|--|------------------|------------------|
| | 31.12.2014 | 31.12.2013. |
| Dobavljači-povezana lica u zemlji | 29.104 | 36.500 |
| Dobavljači- povezana lica u inostranstvu | 967.204 | 1.299.715 |
| Dobavljači u zemlji | 198.390 | 167.444 |
| Dobavljači u inostranstvu | 727.840 | 228.244 |
| Ukupno: | 1.922.538 | 1.731.903 |

Struktura obaveza prema dobavljačima-povezanim licima u zemlji je sledeća:

| | |
|-------------------------------|---------------|
| 1. Impol Seval Tehnika d.o.o. | 18.508 |
| 2. Impol Seval Final do.o.o | 7.649 |
| 3. Impol Seval PKC do.o.o | 2.947 |
| <u>Ukupno:</u> | <u>29.104</u> |

Obaveze prema povezanim licima u inostranstvu u iznosu 967.204 hiljada dinara se odnose na obaveze prema matičnom pravnom licu Impol d.o.o. Slovenska Bistrica.

8.15. Ostale kratkoročne obaveze

| | u 000 din. | |
|--------------------------------|---------------|---------------|
| | 31.12.2014 | 31.12.2013. |
| Obaveze za zarade i naknade | 53.238 | 68.932 |
| Obaveze za kamate po kreditima | 14.066 | 13.863 |
| Ostale obaveze | 2.135 | 1.643 |
| Ukupno: | 69.439 | 84.438 |

8.16. Obaveze po osnovu PDV i ostalih javnih prihoda i PVR

| | u 000 din. | |
|---|---------------|----------------|
| | 31.12.2014 | 31.12.2013. |
| Obaveze po osnovu poreza na dodatu vrednost | 365 | 2.199 |
| Obaveze za ostale poreze, doprinose i druge dažbine | 1.065 | 22.735 |
| Pasivna vremenska razgraničenja | 40.369 | 149.260 |
| Ukupno: | 41.799 | 174.194 |

BILANS USPEHA

| | | |
|-------------------------------|-------------------|-------------------|
| 8.17. POSLOVNI PRIHODI | 12.029.633 | 11.702.454 |
|-------------------------------|-------------------|-------------------|

8.18. Prihodi od prodaje proizvoda i usluga

| | u 000 din. | |
|--|-------------------|-------------------|
| | I-XII 2014. | I-XII 2013. |
| Prihodi od povezanih lica na domaćem tržištu | 46.268 | 104.221 |
| Prihodi od povezanih lica na ino-tržištu | 5.289.538 | 5.199.330 |
| Prihodi od prodaje na domaćem tržištu | 839.880 | 833.667 |
| Prihodi od prodaje na ino-tržištu | 5.590.888 | 5.310.569 |
| Ukupno: | 11.766.574 | 11.447.787 |

Po vrednosti izvoza Impol Seval a.d. je u grupi najvećih izvoznika u Srbiji.

U strukturi prihoda Društva 96% se odnosi na realizaciju namenjenu izvozu, sa dominantnim učešćem prodaje na tržišta Nemačke, Italije i Rusije.

a) Prihodi od povezanih lica na domaćem tržištu sastoje se iz sledećih iznosa:

| | |
|---|---------------|
| 1. Prodaja aluminijumskih proizvoda povezanom licu Impol Seval Tehnika d.o.o. | 45.723 |
| 2. Prihodi od usluga povezanom licu Impol Seval Tehnika d.o.o. | 545 |
| <u>Ukupno:</u> | <u>46.268</u> |

b) Prihode od povezanih lica u inostranstvu u iznosu 5.289.538 hiljada dinara čine prihodi od prodaje proizvoda i usluga matičnom pravnom licu Impol d.o.o. Slovenska Bistrica.

8.19. Drugi poslovni prihodi

| | u 000 din. | |
|------------------------------------|----------------|----------------|
| | I-XII 2014. | I-XII 2013. |
| Prihodi od zakupnina | 140 | 593 |
| Prihodi od zakupnina-povezana lica | 10.573 | 10.850 |
| Prihod od prodaje šljake | 252.346 | 243.224 |
| Ukupno: | 263.059 | 254.667 |

Prihodi od zakupnina povezanih lica u iznosu od 10.573 hiljada dinara se odnose na prihode od povezanih lica:

a) Po osnovu ugovora o zakupu poslovnog prostora

| | |
|---|-------|
| 1. Od Impol Seval Final d.o.o. u iznosu od: | 1.549 |
| 2. Od Impol Seval PKC d.o.o. u iznosu od: | 704 |

b) Po osnovu zakupa nepokretnosti i opreme od:

| | |
|---|-------|
| 1. Od Impol Seval Tehnike d.o.o. u iznosu od: | 6.442 |
| 2. Od Impol Seval President d.o.o. u iznosu od: | 1.878 |

Ukupno: 10.573

| | | |
|-------------------------------|-------------------|-------------------|
| 8.20. POSLOVNI RASHODI | 11.594.244 | 11.260.946 |
|-------------------------------|-------------------|-------------------|

8.21. Povećanje vrednosti zaliha nedovršenih i gotovih proizvoda i nedovršenih usluga

| | u 000 din. | |
|--|-------------|-------------|
| | I-XII 2014. | I-XII 2013. |
| Povećanje vrednosti zaliha nedovršene proizvodnje i gotovih proizvoda i nedovršenih usluga | 258.764 | 169.141 |

8.22. Smanjenje vrednosti zaliha nedovršenih i gotovih proizvoda i nedovršenih usluga

| | u 000 din. | |
|--|-------------|-------------|
| | I-XII 2014. | I-XII 2013. |
| Smanjenje vrednosti zaliha nedovršene proizvodnje i gotovih proizvoda i nedovršenih usluga | 326.482 | 42.446 |

Vrednost nedovršene proizvodnje i gotovih proizvoda utvrđena je svođenjem vrednosti zaliha, evidentiranih po planskim cenama, na cenu koštanja putem alokacije odgovarajućih odstupanja planskih cena od cene koštanja. Zalihe nedovršene proizvodnje i gotovih proizvoda se procenjuju po ceni koštanja koja podrazumeva da se, prilikom utvrđivanja vrednosti krajnjih zaliha u obračun proizvodnje, obuhvata nabavna vrednost utroška sirovina i materijala po metodu FIFO i ostali troškovi proizvodnje koji su potrebni da bi se zalihe dovele u stanje u kome se nalaze.

8.23. Troškovi materijala

| | u 000 din. | |
|---|------------------|------------------|
| | I-XII 2014. | I-XII 2013. |
| Troškovi osnovnog i pomoćnog materijala | 7.987.134 | 7.956.939 |
| Troškovi potrošnog i režijskog materijala | 234.145 | 234.179 |
| Utrošeni rezervni delovi | 61.321 | 68.222 |
| Troškovi sitnog inventara | 4.052 | 5.133 |
| Ukupno: | 8.286.652 | 8.264.473 |

a) U okviru troškova materijala u iznosu 7.987.134 hiljada dinara na povezana lica se odnosi:

| | |
|---|------------------|
| 1. Utrošeni osnovni i pomoćni materijal od povezanog lica Impol Seval Tehnika d.o.o.: | 6.275 |
| 2. Utrošen osnovni i pomoćni materijal od matičnog pravnog lica Impol d.o.o. Slovenska Bistrica | 2.184.509 |
| 3. Utrošen osnovni i pomoćni materijal nabavljen od Gerald Metals | 3.628.531 |
| 4. Troškovi materijala od ostalih dobavljača | 2.167.819 |
| <u>Ukupno:</u> | <u>7.987.134</u> |

b) U okviru iskazanih 234.145 hiljada dinara troškova potrošnog i ostalog režijskog materijala najveće učešće se odnosi na utrošenu ambalažu za pakovanje gotovih proizvoda i to:

| | |
|---|----------------|
| 1. Utrošena ambalaža od povezanog lica Impol Seval Tehnika d.o.o. | 116.618 |
| 2. Utrošena ambalaža i ostali materijal od trećih lica: | 117.527 |
| <u>Ukupno:</u> | <u>234.145</u> |

c) Struktura troškova rezervnih delova je sledeća:

| | |
|--|---------------|
| 1. Utrošeni rezervni delovi od povezanog lica Impol Seval Tehnika d.o.o. | 4.310 |
| 2. Utrošeni rezervni delovi od trećih lica | 57.011 |
| Ukupno: | 61.321 |

8.24. Troškovi goriva i energije

| | u 000 din. | |
|------------------------------|------------------|----------------|
| | I-XII 2014. | I-XII 2013. |
| Troškovi električne energije | 214.662 | 173.354 |
| Troškovi prirodnog gasa | 762.360 | 711.722 |
| Ostali troškovi energenata | 97.307 | 100.869 |
| Ukupno: | 1.074.329 | 985.945 |

U okviru iznosa troškova ostalih energenata na povezano lice Impol Seval Tehnika odnosi se 104 hiljade dinara.

8.25. Troškovi zarada

| | u 000 din. | |
|--|----------------|----------------|
| | I-XII 2014. | I-XII 2013. |
| Neto zarade | 484.881 | 487.422 |
| Porezi i doprinosi na zarade | 304.938 | 308.362 |
| Troškovi naknada po ugovoru o delu | 108 | 626 |
| Troškovi naknada članovima Izvršnog i Nadzornog odbora | 9.645 | 9.270 |
| Ostali lični rashodi i naknade | 56.205 | 50.532 |
| Ukupno: | 855.777 | 856.212 |

Obračun i isplata zarada i naknada zarada vrši se shodno odredbama Kolektivnog ugovora Društva i zakonskim propisima, vezanim za obračun i plaćanje poreza i doprinosa.

Zaposleni po Kolektivnom ugovoru imaju pravo pri odlasku u penziju na otpremninu u visini dve prosečne zarade u Republici Srbiji prema poslednjem objavljenom podatku.

Iz Kolektivnog ugovora je proisteklo i pravo zaposlenog na jubilarnu nagradu prema godinama rada provedenim u Društvu, odnosno za deset, petnaest, dvadeset, dvadeset pet, trideset godina neprekidnog rada u Društvu.

Osnovica za utvrđivanje visine jubilarne nagrade je nagrada za trideset godina, a koja se utvrđuje u iznosu prosečne zarade u Društvu poznate u trenutku isplate.

Za deset godina neprekidnog rada u Društvu zaposlenom pripada iznos nagrade u iznosu od 50% osnovice u trenutku isplate.

Za svaku narednu jubilarnu nagradu iznos se uvećava za 10% osnovice.

8.26. Troškovi proizvodnih usluga

| | u 000 din. | |
|--|----------------|----------------|
| | I-XII 2014. | I-XII 2013. |
| Troškovi transportnih usluga | 461.918 | 460.749 |
| Troškovi održavanja nekretnina, postrojenja i oprema | 148.669 | 174.529 |
| Troškovi zakupnine | 205.179 | 200.060 |
| Troškovi ostalih proizvodnih usluga | 122.263 | 134.042 |
| Ukupno: | 938.029 | 969.380 |

Struktura troškova transportnih usluga u iznosu od 461.918 hiljada dinara je sledeća:

| | |
|---|----------------|
| 1. Troškovi prevoza prodatih gotovih proizvoda izvršenih od trećih lica | 452.261 |
| 2. Troškovi prevoza prodatih gotovih proizvoda od povezanog lica Impol Seval Tehnika d.o.o. | 1.412 |
| 3. Ostali troškovi transporta | 8.245 |
| Ukupno: | 461.918 |

Struktura troškova održavanja postrojenja u iznosu od 148.669 hiljada dinara je sledeća:

| | |
|--|----------------|
| 1. Troškovi održavanja nekretnina, postrojenja i opreme od povezanog lica Impol Seval Tehnika d.o.o. | 58.718 |
| 2. Troškovi održavanja informacionih sistema od Impol d.o.o. Slovenska Bistrica | 39.787 |
| 3. Troškovi isporuke industrijske vode od Valjaonice bakra a.d. Sevojno | 2.521 |
| 4. Troškovi ostalih proizvodnih usluga | 47.643 |
| Ukupno: | 148.669 |

Troškovi zakupnina u iznosu od 205.179 hiljada dinara odnose se na zakup mašina koje su bile uzete na operativni lizing od povezanog lica Impol d.o.o.. Navedenih troškova neće biti u narednom periodu obzirom da je 22.12.2014. godine izvršen otkup navedene opreme. (Napomena broj 3.1. u Bilansu stanja-promene na osnovnim sredstvima).

8.27. Troškovi amortizacije i rezervisanja

| | u 000 din. | |
|---|----------------|----------------|
| | I-XII 2014. | I-XII 2013. |
| Amortizacija nekretnina, postrojenja i opreme | | |
| Troškovi dugoročnih rezervisanja | 256.259 | 200.997 |
| Ukupno: | 0 | 1.668 |
| | 256.259 | 202.665 |

Troškovi amortizacije se odnose na sledeće stavke:

| | |
|---------------------------------------|----------------|
| 1. Amortizacija opreme | 212.593 |
| 2. Amortizacija građevinskih objekata | 40.460 |
| 3. Amortizacija nematerijalne imovine | 3.206 |
| | <u>256.259</u> |

8.28. Nematerijalni troškovi

| | u 000 din. | |
|------------------------------------|----------------|----------------|
| | I-XII 2014. | I-XII 2013. |
| Intelektualne usluge | 57.380 | 53.619 |
| Premije osiguranja | 20.144 | 14.674 |
| Troškovi platnog prometa | 19.173 | 18.312 |
| Porezi koji ne zavise od rezultata | 8.850 | 10.648 |
| Ostali nematerijalni troškovi | 9.933 | 11.713 |
| Ukupno: | 115.480 | 108.966 |

Intelektualne usluge u iznosu 57.380 hiljada dinara odnose sa na sledeće troškove:

| | |
|--|---------------|
| 1. Usluge povezanog lica Impol Seval Final d.o.o. vezane za pružanje finansijskih i računovodstvenih usluga | 31.200 |
| 2. Usluge povezanog lica Impol Seval PKC d.o.o. vezane za pružanje pravno-kadrovskih poslova i zaštite na radu | 12.100 |
| 3. Usluge povezanog lica Impol Seval Tehnika d.o.o. | 615 |
| 4. Ostale neproizvodne usluge | 13.645 |
| Ukupno: | 57.380 |

Troškovi osiguranja u iznosu 20.144 hiljade dinara sastoje se od sledećih stavki:

| | |
|--|---------------|
| 1. Premija osiguranja potraživanja od ino-kupaca | 14.326 |
| 2. Premija osiguranja osnovnih sredstava u proizvodnji | 4.242 |
| 3. Ostali troškovi osiguranja | 1.576 |
| Ukupno: | 20.144 |

| | u 000 din. | |
|-------------------------------|-------------|-------------|
| | I-XII 2014. | I-XII 2013. |
| 8.29. POSLOVNI DOBITAK | 435.389 | 441.508 |

8.30. FINANSIJSKI PRIHODI

| | u 000 din. | |
|--|----------------|----------------|
| | I-XII 2014. | I-XII 2013. |
| Prihodi od kamata povezanih lica | 7.213 | 7.370 |
| Pozitivne kursne razlike-povezana lica | 72.520 | 57.430 |
| Pozitivne kursne razlike-treća lica | 60.366 | 44.374 |
| Pozitivni efekti valutne klauzule | 3.103 | 74.607 |
| Ostali finansijski prihodi | 3.499 | 5.111 |
| Ukupno: | 146.701 | 188.892 |

U strukturi finansijskih prihoda u ukupnom iznosu 3.499 hiljada dinara, iznos od 3.187 hiljada dinara se odnosi na prihod od učešća u dobiti povezanog lica Impol Seval PKC d.o.o. (Odluka Izvršnog odbora broj 10-69/2014 od 24.11.2014. godine).

8.31. FINANSIJSKI RASHODI

| | u 000 din. | |
|--|----------------|----------------|
| | I-XII 2014. | I-XII 2013. |
| Negativne kursne razlike-povezana lica | 49.944 | 65.731 |
| Negativne kursne razlike-treća lica | 226.672 | 66.095 |
| Negativni efekti valutne klauzule | 125.350 | 77.136 |
| Rashodi kamata-treća lica | 117.168 | 161.274 |
| Ukupno: | 519.134 | 370.236 |

| | u 000 din. | |
|-----------------------------------|----------------|----------------|
| | I-XII 2014. | I-XII 2013. |
| 8.32. GUBITAK FINANSIRANJA | 372.433 | 181.344 |

| | u 000 din. | |
|--|-------------|-------------|
| | I-XII 2014. | I-XII 2013. |
| 8.33. Prihodi od usklađivanja vrednosti ostale imovine koja se iskazuje kroz bilans uspeha po fer vrednosti | 207 | 2.204 |

| | u 000 din. | |
|---|-------------|-------------|
| | I-XII 2014. | I-XII 2013. |
| 8.34. Rashodi usklađivanja vrednosti ostale imovine koja se iskazuje kroz bilans uspeha po fer vrednosti | 3.835 | 10.140 |

8.35. OSTALI PRIHODI

| | u 000 din. | |
|---|---------------|---------------|
| | I-XII 2014. | I-XII 2013. |
| Dobici od prodaje osnovnih sredstava | 0 | 32.595 |
| Dobici od prodaje materijala | 7.614 | 10.822 |
| Prihodi od ukidanja dugoročnih rezervisanja | 6.622 | 0 |
| Ostali prihodi (štete i ostalo) | 12.159 | 11.495 |
| Ukupno: | 26.395 | 54.912 |

U okviru iznosa 7.614 hiljada dinara dobitaka od prodaje materijala sadržan je dobitak od prodaje materijala povezanom licu Impol Seval Tehnika d.o.o. u iznosu od 1.577 hiljada dinara

8.36. OSTALI RASHODI

| | u 000 din. | |
|---|---------------|---------------|
| | I-XII 2014. | I-XII 2013. |
| Gubici od prodaje i rashodovanja osnovnih sredstava | 0 | 13.303 |
| Troškovi prodatog materijala | 1.775 | 3.643 |
| Obezvredenje i otpis potraživanja | 0 | 10.140 |
| Ostali rashodi (kasa skonto) | 25.130 | 13.250 |
| Ostali rashodi | 8.638 | 4.778 |
| Ukupno: | 35.543 | 34.974 |

U okviru iznosa 8.638 hiljada dinara ostalih rashoda sadržani su rashodi od povezanog lica Impol Seval Tehnika d.o.o. u iznosu 1.372 hiljada dinara

| | u 000 din. | |
|--|-------------|-------------|
| | I-XII 2014. | I-XII 2013. |
| 8.37. DOBITAK IZ REDOVNOG POSLOVANJA PRE OPOREZIVANJA | 50.180 | 272.166 |

| | u 000 din. | |
|--|-------------|-------------|
| | I-XII 2014. | I-XII 2013. |
| 8.38. Neto dobitak poslovanja koje se obustavlja, efekti promene računovodstvene politike i ispravka grešaka iz ranijih perioda | 3.595 | 1.764 |

| | u 000 din. | |
|--|-------------|-------------|
| | I-XII 2014. | I-XII 2013. |
| 8.39. Neto gubitak poslovanja koje se obustavlja, efekti promene računovodstvene politike i ispravka grešaka iz ranijih perioda | 0 | 0 |

| | u 000 din. | |
|---------------------------------------|-------------|-------------|
| | I-XII 2014. | I-XII 2013. |
| 8.40. DOBITAK PRE OPOREZIVANJA | 53.775 | 273.930 |

| | u 000 din. | |
|---|-------------|-------------|
| | I-XII 2014. | I-XII 2013. |
| 8.41. Odloženi poreski rashodi perioda | 44.705 | 6.815 |

Objašnjenje vezano za primenu MRS 12- Porezi na dobitak dato je u Napomeni broj 3.11..

| | I-XII 2014. | I-XII 2013. |
|---------------------------|--------------|----------------|
| 8.42. NETO DOBITAK | 9.070 | 267.115 |

8.43. Sudski sporovi

8.43.1. Sudski radni sporovi u kojima je Impol Seval a.d. tužena strana

| R. br. | T u ž i l a c | Osnov spora, kada je pokrenut | Iznos glavog duga | kurs na dan podnoš. tužbe | iznos gl.duga u EUR | Iznos kamate |
|--------|--|---|---|---------------------------|-----------------------------------|--|
| 1. | Stanišić Igor i članovi njegove porodice (surpuga, troje maloletne dece i majka) | Naknada štete zbog povrede na radu. Tužba podneta 14.12.2010.godine protiv Impol Seval a.d. i Kompanije Osiguranje Dunav da solidarno plate | 34.582,00 dinara na ime mesečne rente (do sada 48 meseci), a renta teče i ubuduće | 106,0942 | 325,96EUR x48 =15645,87EUR | kamata teče na svaki mesečni iznos pojedinačno-616230,2 dinara(5035,32 EUR) |
| | | | 1.500.000,00 dinara na ime naknade nematerijalne štete članovima porodice | 106,0942 | 14.138,38 EUR | kamata teče od dana presuđenja |
| 2. | Radojčić Goran | Naknada štete zbog povrede na radu. Tužba podneta 30.11.2013.g. (30.11.2013-subota) kurs 29.11.2013 | 290.000,00 dinara na ime nematerijalne štete | 114,0442 | 2.542,87 EUR | kamata teče od dana presuđenja |
| | | | 60.000,00 dinara na ime materijalne štete | 114,0442 | 526,11 EUR | 38.769,84 dinara (do 19.01.2015.g.)-kurs 122,3815-(EUR 316,8) |
| 3. | Marković Dragan | Povećanje rente utvrđene pravnosnažnom presudom na 22.993,23 dinara. Tužba podneta 19.11.2013 | 30.000,00 dinara (odnosno povećanje za 7.006,77 dinara) | 114,0492 | 263,04 EUR (61,44 EUR) | kamata teče na razliku u renti na svaki mesečni iznos pojedinačno-10.241,86 dinara (83,69 EUR) |
| 4. | Kostadinović Mićo | Naknada štete zbog povrede na radu. Tužba podneta 24.04 2014. godine | 8.500.000,00 dinara na ime materijalne i nematerijalne štete | 115,5323 | 73.572,50 EUR | kamata teče od dana presuđenja |
| | | | 50.000,00 dinara mesečno na ime trajnog umanjjenja radne sposobnosti | 115,5323 | 432,78 EUR | kamata teče od dana presuđenja |
| | | | 30.000,00 dinara mesečno na ime trajnog povećanja potreba i pomoći nege drugog lica | 115,5323 | 259,67 EUR | kamata teče od dana presuđenja |
| 5. | Članovi porodice Kostadinović Mića (supruga i dvoje dece) | Naknada štete zbog teškog invaliditeta člana porodice | 1.503.000,00 dinara na ime duševnih bolova ukupno za sva tri člana | 115,5323 | 13.009,35 EUR | kamata teče od dana presuđenja |
| 6. | Mičić Vlade | Naknada štete na ime troškova prevoza. Tužba podneta 22.05.2014. godine. | 110.000,00 dinara | 115,6719 | 950,97 EUR | 12.015,81 dinara (do 19.01.2015.g.)- kurs 122,3815-(EUR 103,9) |

8.43.2. Sudski privredni sporovi u kojima je Impol Seval a.d. tužena strana

| R. br. | T u ž i l a c | Osnov spora, kada je pokrenut | Iznos glavog duga | kamata |
|--------|---|---|---|---|
| 1. | Beogradska banka a.d. Beograd u stečaju | Dug SEVOVER iz Njujorka po dve kreditne linije. Osnov odgovornosti Impol Sevala je po osnovu svojstva osnivača. Prvobitna tužba podneta je na dan 18.09.1995. godine protiv oba pravna subjekta, ali je tokom spora tužba povučena protiv SEVOVERA. | 1.854.654,74 USD | Domicijalna kamata počev od 31.05.1993. do isplate. |
| | | | 37.821,74 USD po osnovu neplaćene redovne kamate. | Nema potraživanja kamate |

8.43.3. Sudski privredni sporovi u kojima je Impol Seval a.d. tužilac

| R. br. | T u ž e n i | Osnov spora, kada je pokrenut | Iznos glavog duga | kurs na dan podnoš. tužbe | Iznos glavnog duga u EUR | Napomena |
|--------|-------------------------|--|---------------------|---------------------------|--------------------------|---|
| 1. | INOS SINMA a.d. Sevojno | Neplaćen dug po 23 fakture, tužba podneta 11.06.2014. godine | 3.698.782,38 dinara | 115,4439 | 32.039,65 EUR | Doneta prvostepena presuda o usvajanju tužbenog zahteva, a drugostepeni postupak po podnetoj žalbi je u toku. |

8.44. Realni tereti na imovini

Impol Seval a.d. nema upisane hipoteke i zaloge nad nepokretnom i pokretnom imovinom.

8.45. Upravljanje rizicima

Upravljanje rizicima obavlja Izvršni odbor Društva, u skladu sa politikom odobrenom od strane Nadzornog odbora.

8.45.1. Upravljanje finansijskim rizikom

Izvršni odbor identifikuje i procenjuje finansijske rizike i definiše način zaštite od istih, tesno saradujući sa sektorima, poslovnim jedinicama i d.o.o. Društvima.

Izvršni odbor identifikuje i procenjuje finansijske rizike i definiše način zaštite od istih, tesno saradujući sa sektorima, poslovnim jedinicama i d.o.o. Društvima.

4) Tržišni rizik

4. Rizik od promene kurseva stranih valuta

Društvo posluje u međunarodnim okvirima gde plasira 96% sopstvene proizvodnje. Nabavka metala iz uvoza i prodaja gotovih proizvoda u izvozu vrši se u EUR, tako da nema direktnog rizika od promena kurseva stranih valuta.

Kalkulacija prodajne cene na domaćem tržištu sadrži valutnu klauzulu, vezujući se za kurs EUR, kroz koju se Društvo štiti od negativnog uticaja pada vrednosti dinara u odnosu na EUR.

Društvo svoje devizne obaveze izmiruje iz sopstvenih deviznih priliva u EUR, obzirom da preko 90% svojih prihoda ostvaruje u EUR.

5. Rizik od promene cena

Društvo je izloženo riziku promene cena.

U cilju zaštite od rizika promene cena u delu nabavke metala, Društvo se opredelilo da se kroz *hedžing* zaštiti nabavna cena metala na LME. Time se postiže da glavna komponenta kalkulacije prodajne cene bude neutralna i da se, u slučaju značajne promene cene metala, ne izazove negativan uticaj na poslovanje Društva.

Druga komponenta kalkulacije prodajne cene je premija na metal. Ista je tokom 2014. godine imala izuzetno visok rast i samo je delimično prenetna preko prodajne cene na kupce. To je za posledicu imalo pad ostvarene dobiti iz poslovanja.

Treća komponenta prodajne cene je bazna cena uvećana za nadoplatke vezano za leguru, dimenzije, ambalažu itd. Ista se utvrđuje poslovnim planom i poslovnom politikom prodaje.

6. Gotovinski rizik i rizik od promene fer vrednosti kamatne stope

Društvo nema kamatonosnu imovinu pa je prihod i novčani tok nezavisan od promene tržišnih kamatnih stopa.

5) Kreditni rizik

Društvo svoje proizvode direktno prodaje avansno ili sa rokovima plaćanja od 30, 60, 90 dana, uz osiguranje potraživanja kod Agencije za osiguranje i finansiranje izvoza Republike Srbije. Potraživanja od prodaje preko Impol d.o.o. (tranzitno redovno i tranzitno prerada) osigurana su od strane Impol d.o.o..

Društvo se kreditno zadužuje u EUR ili u dinarima sa valutnom klauzulom vezujući se za kurs EUR. Svoje obaveze po kreditima Društvo izmiruje iz sopstvenih deviznih priliva.

3) Rizik likvidnosti

Društvo oprezno upravlja rizikom likvidnosti. To podrazumeva održavanje dovoljnog iznosa gotovine, kao i obezbeđenje adekvatnih izvora finansiranja kroz dugoročne kredite za investicije i obrtna sredstva, uz mogućnost da se izravna pozicija likvidnosti kroz prevremenu naplatu potraživanja od Impol d.o.o.

3.45.2. Upravljanje rizikom kapitala

Cilj upravljanja kapitalom je da Društvo zadrži sposobnost da nastavi da posluje u neograničenom periodu i u promenljivoj budućnosti kako bi akcionarima obezbedilo dividendu kao i povećanje vrednosti akcija, a ostalim interesnim grupama (zaposleni, država) povoljnosti.

Ostvarivanje pozitivnog rezultata poslovanja je prioritetni zadatak Društva.

Društvo već jedanaest godina, neprekidno, iskazuje neto dobit iz poslovanja. Impol Seval a.d. je u 2011. godini, 2012. godini i 2013. godini isplatilo dividendu akcionarima u iznosu od po 250.000 EUR u dinarskoj protivvrednosti godišnje. Preostali iznos dobiti po godinama Društvo je reinvestiralo.

4. DEVIZNI KURSEVI

Za potrebe finansijskog izveštavanja korišćeni su devizni kursevi Narodne Banke Srbije na dan bilansa.

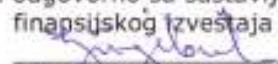
| OZNAKA VALUTE | Srednji kurs na dan 31.12. | |
|---------------|----------------------------|----------|
| | 2014. | 2013. |
| EUR | 120,9583 | 114,6421 |

Prosečan kurs za period 01.01.2014-31.12.2014. godine iznosio je 117,2501 dinara.

5. Važniji poslovni događaji koji su nastupili nakon proteka poslovne godine za koju je izveštaj pripremljen


Od dana bilansiranja do dana odobravanja predmetnog izveštaja nije bilo bitnijih poslovnih događaja koji bi uticali na verodostojnost iskazanih finansijskih izveštaja.

Lice odgovorno sa sastavljanje
finansijskog izveštaja


Đorđe Pjević, dipl.ecc



Generalni direktor


Ninko Tešić, dipl.ecc



***GODIŠNJI IZVEŠTAJ O
POSLOVANJU DRUŠTVA
ZA 2014.GODINU***

Sevojno, mart 2015. god.

S a d r Ź a j

| | |
|---|----|
| UVODNE NAPOMENE | 2 |
| 1 OPŠTI USLOVI PRIVREĐIVANJA U REPUBLICI SRBIJI U 2014. GODINI | 2 |
| 2 IMPOL SEVAL A.D., OPŠTI PODACI, ISTORIJAT | 4 |
| 3 VERODOSTOJAN PRIKAZ RAZVOJA I REZULTATA POSLOVANJA DRUŠTVA, FINANSIJSKO STANJE I PODACI VAŽNI ZA PROCENU STANJA IMOVINE..... | 5 |
| 4 OPIS OČEKIVANOG RAZVOJA DRUŠTVA U NAREDNOM PERIODU, PROMENA U POSLOVNIM POLITIKAMA DRUŠTVA I GLAVNIH RIZIKA I PRETNJI KOJIMA JE POSLOVANJE DRUŠTVA IZLOŽENO | 7 |
| 5 UPRAVLJANJE RIZICIMA..... | 7 |
| 6 VAŽNIJI POSLOVNI DOGAĐAJI KOJI SU NASTUPILI NAKON PROTEKA POSLOVNE GODINE ZA KOJU JE IZVEŠTAJ PRIPREMLJEN | 8 |
| 7 ZNAČAJNIJI POSLOVI SA POVEZANIM LICIMA | 9 |
| 8 AKTIVNOSTI DRUŠTVA NA POLJU ISTRAŽIVANJA I RAZVOJA..... | 9 |
| 9 PODACI O STEČENIM SOPSTVENIM AKCIJAMA..... | 9 |
| 10 IZJAVA O PRIMENI KODEKSA KORPORATIVNOG UPRAVLJANJA | 9 |
| 11 NATURALNI POKAZATELJI..... | 11 |
| 11.1 Proizvodnja i realizacija..... | 11 |
| 11.2 Proizvodnja i realizacija po načinu obrade..... | 12 |
| 11.3 Proizvodnja i realizacija – bojeni proizvodi..... | 14 |
| 11.4 Realizacija po tržištima | 16 |
| 11.4.1 Realizacija po tržištima NEBOJENO | 17 |
| 11.4.2 Realizacija po tržištima – BOJENO | 18 |
| 11.4.3 Realizacija šljake..... | 18 |
| 11.4.4 Realizacija po tržištima – UKUPNO..... | 18 |
| 11.5 Pregled nabavljenih i utrošenih sirovina..... | 21 |
| 11.6 Prosečne cene inputa i outputa u periodu I-XII 2014. god. | 23 |
| 12 KADROVI..... | 23 |
| 13 ZARADE | 24 |
| 14 REALIZACIJA INVESTICIONIH ULAGANJA | 26 |
| 15 POKAZATELJI KVALITETA I TROŠKOVI PO GRUPAMA..... | 27 |
| 15.1 Osnovni i ostali pokazatelji kvaliteta | 27 |
| 15.2 Troškovi po grupama | 28 |
| 16 STANJE KREDITNE ZADUŽENOSTI | 29 |
| 17 FINANSIJSKI REZULTAT ZA I-XII 2014. GOD. | 31 |
| 17.1 Bilans uspeha za period I-XII 2014. god. Impol Seval a.d..... | 31 |
| 17.2 Bilans stanja na dan 31.12.2014.god. Impol Seval a.d. | 36 |
| 17.3 Indikatori za ocenu stanja i rezultata poslovanja | 44 |

UVODNE NAPOMENE

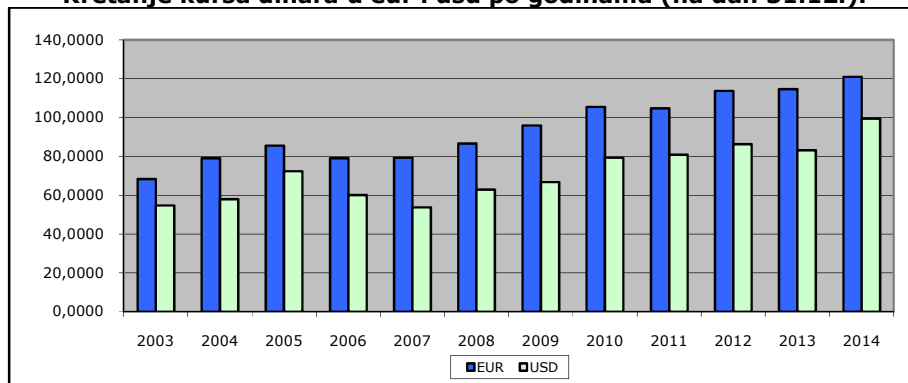
U skladu sa računovodstvenim, poreskim, propisima vezanim za trgovanje akcijama kao i ostalim propisima, urađen je Izveštaj o poslovanju Impol Seval Valjaonica aluminijuma a.d. Sevojno za period 01.01. – 31.12.2014. godine. Izveštaj sadrži podatke o ostvarenim poslovnim rezultatima iskazanim u naturalnim i vrednosnim pokazateljima i analizu finansijskog položaja i finansijske strukture, zasnovane na verodostojnoj knjigovodstvenoj dokumentaciji i analizi tržišne pozicije i problematike proizvodnje Društva.

1 OPŠTI USLOVI PRIVREĐIVANJA U REPUBLICI SRBIJI U 2014. GODINI

Osnovne karakteristike privrednih kretanja u Republici Srbiji u 2014. god su bile sledeće:

- Ukupne ekonomske aktivnosti u 2014. godini merene **bruto domaćim proizvodom** i iskazane u cenama prethodne godine, imaju realan pad od 2,0% u odnosu na prethodnu godinu.
- **Fizički obim** ukupne industrijske proizvodnje u 2014. god, u odnosu na prethodnu godinu zabeležio je pad od 6,8%.
- Ukupna **spoljnotrgovinska razmena** u 2014. god. iznosi 26.683,3 miliona EUR, što je više za 0,8% u odnosu na 2013. godinu. Izvoz roba je povećan za 1,6%, a uvoz za 0,5%. Spoljnotrgovinska robna razmena bila je najveća sa zemljama sa kojima imamo potpisane sporazume o slobodnoj trgovini. Zemlje članice EU čine više od polovine ukupne razmene (63,8%).
- Ukupne **devizne rezerve** Srbije iznose 9,9 milijardi EUR.
- **Potrošačke cene** u decembru 2014. godine, u odnosu na decembar 2013. godine, povećane su za 1,7%. Posmatrano ukupno, 2014/2013. godinu, prosečan godišnji rast cena je 2,9%.
- **Devizni kurs dinara** prema euru na dan 31.12.2014. god. je 120,9583 dinara i u odnosu na 31.12.2013. god. je povećan za 6,3162 din po 1 euru.

Kretanje kursa dinara u eur i usd po godinama (na dan 31.12.).

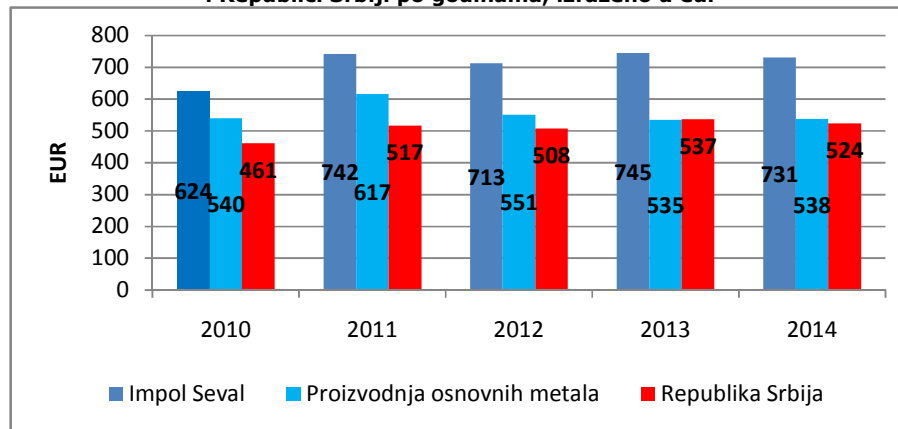


- **Prosečna zarada** u Republici Srbiji, isplaćena u periodu januar-decembar 2014. godine u odnosu na prosečnu zaradu isplaćenu u istom periodu 2013. godine nominalno je veća za 2,6%, a realno manja za 0,3%.
- **Prosečna zarada u grupi Proizvodnja osnovnih metala** iznosila je 63.042 dinara, a bez poreza i doprinosa 45.356 dinara.

Prosečna zarada u Impol Seval a.d., u proizvodnji osnovnih metala i Republici Srbiji izraženo u dinarima

| | 2014. | | 2013. | |
|-----------------------------|--------|--------|--------|--------|
| | Bruto | Neto | Bruto | Neto |
| Impol Seval a.d. | 85.707 | 61.325 | 84.289 | 60.139 |
| Proizvodnja osnovnih metala | 63.042 | 45.356 | 60.467 | 43.504 |
| Republika Srbija | 61.421 | 44.525 | 60.708 | 43.932 |

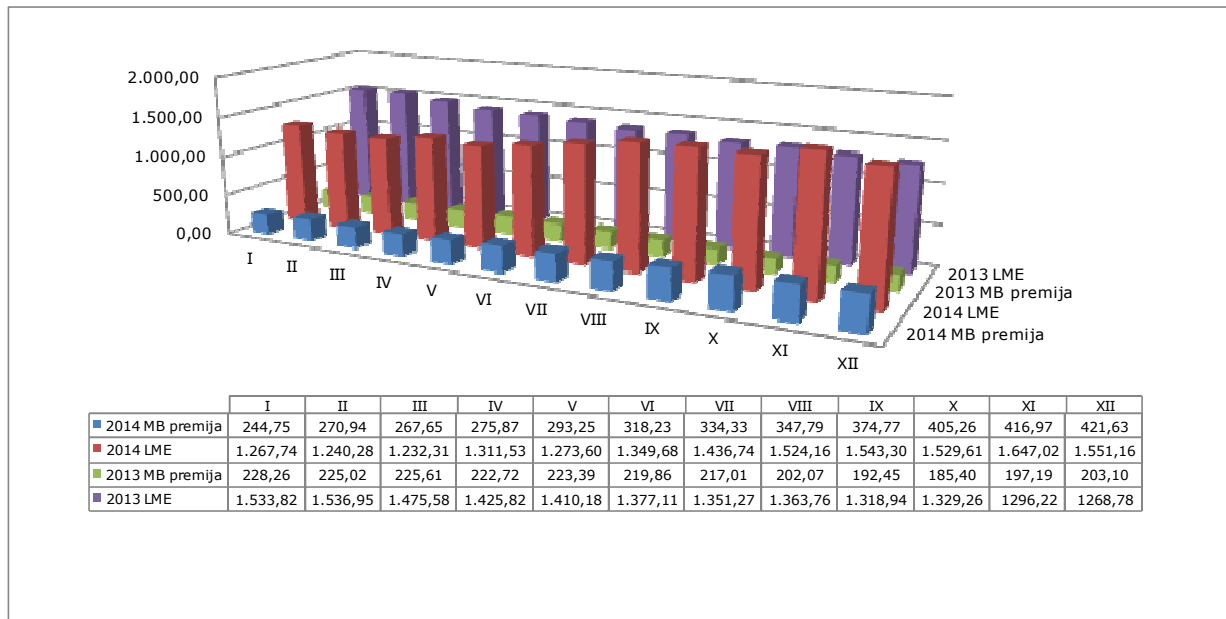
Kretanje prosečne zarade u Impol Seval a.d., u proizvodnji osnovnih metala i Republici Srbiji po godinama, izraženo u eur



Uslovi poslovanja na tržištu

- Tokom 2014. godine beleži se trend rasta cene metala na LME. Istovremeno se beleži nagli rast premija na metal, koje dostižu istorijski maksimum.

Kretanje LME i MB premije na metal (EUR/t) za 2014. i 2013. godinu



2 IMPOL SEVAL A.D., OPŠTI PODACI, ISTORIJSKI

Valjaonica aluminijuma počela je sa redovnom proizvodnjom 27.10.1975. godine. U početku je poslovala u okviru SOUR Valjaonica bakra Sevojno, a potom, podelom 1991. godine, Valjaonica aluminijuma postaje samostalni pravni subjekt.

Od oktobra 2002. godine Impol d.o.o. Slovenska Bistrica je na raspisanom tenderu, kupovinom 70 % društvenog kapitala, postao većinski vlasnik i od tada Valjaonica aluminijuma posluje kao Impol Seval Valjaonica aluminijuma a.d. skraćeno Impol Seval a.d. Sevojno.

Poslovno ime: Impol Seval Valjaonica aluminijuma Sevojno

Sedište i adresa: Prvomajska bb Sevojno,

Matični broj: 07606265

PIB: 101500886

Web site i e-mail adresa: www.seval.rs; office@seval.rs ;

Broj i datum rešenja o upisu u registar privrednih subjekata: BD 16179/2005 od 27.05.2005. godine;

Delatnost (šifra i opis): 2442 – proizvodnja aluminijuma;

Broj akcionara (na dan 31.12.2014.godine):1402

Deset najvećih akcionara (na dan 31.12.2014.)

| R.br. | | Broj akcija |
|-------|---|-------------|
| 1 | IMPOL D.O.O. | 659601 |
| 2 | AKCIONARSKI FOND AD BEOGRAD | 141371 |
| 3 | UNICREDIT BANK Srbija a.d.-KASTODI RN-KS | 4810 |
| 4 | BANCA INTESA AD BEOGRAD--KASTODI RN-KS | 3240 |
| 5 | STOJANOVIĆ LJILJANA | 2370 |
| 6 | JOVIĆEVIĆ BOJAN | 2302 |
| 7 | BJELICA DRAGO | 2097 |
| 8 | ZETA EXPORT IMPORT D.O.O. | 1746 |
| 9 | KOMERCIJALNA BANKA AD BEOGRAD-KASTODI RN-KS | 1288 |
| 10 | RADOVANOVIĆ MILOJKO | 1000 |

Vrednost osnovnog kapitala: 954.342 hiljade rsd;

Broj i vrsta izdatih akcija: 942.287 običnih akcija sa pravom glasa;

ISIN broj: RSIMPLE20713;

Podaci o zavisnim društvima:

| Naziv | Matični broj | Delatnost | Samostalnost |
|------------------------------|--------------|-----------|------------------|
| Impol Seval Tehnika d.o.o. | 17618253 | 2562 | 100 %zav.društvo |
| Impol Seval Final d.o.o. | 17618261 | 6920 | 100 %zav.društvo |
| Impol Seval PKC d.o.o. | 17618245 | 7022 | 100 %zav.društvo |
| Impol Seval President d.o.o. | 20701846 | 5510 | 100 %zav.društvo |

Društvo za upravljanje slobodnom zonom Užice d.o.o. Sevojno - Impol Seval a.d. ima udeo u iznosu od 33,33% u osnovnom kapitalu Društva.

Poslovno ime, sedište i poslovna adresa revizorske kuće: Preduzeće za reviziju i konsalting »Stanišić Audit«, Beograd, ul. Danijelova broj 32.

Poslovno ime organizovanog tržišta na koje su uključene akcije: Beogradska berza a.d, Beograd.

Impol Seval a.d. je jedini proizvođač valjanih proizvoda od aluminijuma i legura aluminijuma u Srbiji sa sledećim asortimanom proizvoda:

- toplo valjane trake
- toplo valjane ploče
- hladno valjane trake
- hladno valjani limovi
- debeli limovi 3-5 mm
- orebrene trake i limovi
- bojene trake i limovi
- embosirani limovi i trake
- finalni proizvodi za građevinarstvo

Valjaonica aluminijuma, sadašnji Impol Seval a.d. Sevojno, je u periodu od otpočinjanja redovne proizvodnje 1975. godine do danas, prošla kroz tri jasno odvojena perioda:

- 1975. - 1989. godine – period stabilnog rasta i razvoja (rekordna proizvodnja 1985. godine 40.670 t);
- 1990.-2002. godine – period stagnacije i borbe da se ne zaustavi proces proizvodnje (prosečna proizvodnja se kretala oko 4.000 t godišnje);
- 2003. - 2014.godine – postprivatizacioni period.

3 VERODOSTOJAN PRIKAZ RAZVOJA I REZULTATA POSLOVANJA DRUŠTVA, FINANSIJSKO STANJE I PODACI VAŽNI ZA PROCENU STANJA IMOVINE

Godišnji izveštaj o poslovanju Društva Impol Seval a.d. sadrži prikaz razvoja i rezultata poslovanja Društva, prikaz finansijskog stanja i presek podataka vezanih za procenu imovine Impol Seval a.d.

U nastavku su prikazani neki od relevantnih parametara poslovanja u periodu 2002 - 2014. godine koji su značajni za pravilno razumevanje navedene materije.

I U postprivatizacionom periodu beleži se rast proizvodnje i to:

- 2002. godine 13.596 tona
- 2003. godine 24.618 tona
- 2004. godine 33.753 tona
- 2005. godine 43.355 tona (od toga hladno valjani program 37.704 tona)
- 2006. godine 47.944 tona (od toga hladno valjani program 38.245 tona)
- 2007. godine 63.916 tona (od toga hladno valjani program 43.770 tona)
- 2008. godine 62.166 tona (od toga hladno valjani program 44.291 tona)
- 2009. godine 47.646 tona (od toga hladno valjani program 40.958 tona)
- 2010. godine 64.322 tona (od toga hladno valjani program 45.736 tona)
- 2011. godine 59.072 tona (od toga hladno valjani program 43.176 tona)
- 2012. godine 57.899 tona (od toga hladno valjani program 45.758 tona)
- 2013. godine 61.017 tona (od toga hladno valjani program 48.434 tona)
- 2014. godine 59.410 tona (od toga hladno valjani program 49.632 tona- rekordna proizvodnja u delu HVP).

II U periodu od 2002. do 2014. godine, ukupno je investirano 66,9 miliona EUR u revitalizaciju, modernizaciju i nabavku nove opreme čime je:

1. Ubrzan tehnološki razvoj Impol Seval a.d., koji je obezbedio značajno povećanje proizvodnje, produktivnost rada i ekonomičnosti poslovanja;
2. Povećan je kapacitet Livnice na 100.000 t livenih proizvoda godišnje (blokovi i trupci);
3. Povećan je kapacitet proizvodnje hladno valjanih proizvoda i uklonjena „uska grla“;
4. Povećan je nivo tehnološke opremljenosti i smanjena razlika u odnosu na najsavremenije svetske prerađivače aluminijuma;
5. Povećana je energetska efikasnost proizvodnje;
6. Omogućena dodatna humanizacija rada automatizacijom tehnoloških procesa.

Modernizacijom postojećih i zamenom pojedinih proizvodnih linija potpuno novim, rešeno je pitanje pouzdanosti opreme, čime je podignut i nivo kvaliteta gotovih proizvoda.

Investiranjem u opremu proširen je asortiman proizvoda počev od proizvodnje trupaca i visoko magnezijjskih legura, preko proizvodnje toplo valjanih ploča i orebrenih limova, pa sve do proizvodnje bojenih traka za prehrambenu industriju i građevinarstvo (letvice za roletne i solomatik roletne) i traka i limova namenjenih za dekorativni eloxsal kvalitet.

Puštanjem u probni rad investicije „Nova linija za bojenje“, u koju je uloženo cca 18,3 miliona EUR, Impol Seval a.d. je, u svoj proizvodni program uključio novi proizvod, obostrano bojenu traku od aluminijuma, legura aluminijuma i od čelika, sa širokom primenom u građevinarstvu (izrada pokrivki, fasada, građ. galanterije, termoizolacionih panela, spuštenih plafona, elemenata za zaštitu od sunca, saobraćajnih znakova i bilborda...), u industriji transportnih sredstava, u proizvodnji kućnih aparata, prehrambenoj industriji (ambalaža).

Pored stvaranja uslova za povećanje obima proizvodnje, struktuiranje asortimana sa višim nivoom novododate vrednosti, nova investiciona ulaganja su se pozitivno odrazila na zaštitu radne i životne sredine.

III Proizvodno finansijski rezultati ostvareni u 2014. godini:

1. Ostvarena ukupna proizvodnja iznosi 59.410 tona i ista je za 0,69% veća od plana, a za 2,63% manja u odnosu na ostvarenu proizvodnju u 2013. godini. U hladno valjanom programu ostvarena je proizvodnja od 49.632 tone i ista je za 0,74% manja od plana, a 2,47% veća od ostvarenja u prethodnoj godini.
2. U delu bojenog programa, nivo ostvarene proizvodnje je 6.508 t.
3. U strukturi ostvarene proizvodnje 96% se odnosi na proizvodnju namenjenu izvozu i dalje sa dominantnim učešćem prodaje na tržište Nemačke, Italije i Rusije.
4. Odlični proizvodni rezultati nisu praćeni adekvatnim iznosom ostvarene dobiti. Manji iznos ostvarene dobiti od planirane, posledica je negativnog delovanja sledeća dva faktora:
 - Rasta premije na metal (nadoplatka nad cenom metala na Berzi) koji usled delovanja tržišnih faktora nije bilo moguće preneti, kroz prodajne cene, na krajnje kupce.
 - Negativnih kursnih razlika, kao posledice pada vrednosti dinara. Pravilnik o kontnom okviru, za razliku od ranijih godina, ne omogućava razgraničenje istih, na period dospeća kredita za investicije i obrtna sredstva. Naprotiv, Pravilnikom je propisana obaveza da se razgraničene kursne razlike iz prethodnih godina uključe u poslovne prihode i rashode 2014. godine.
5. Ostvarena je vrednost izvoza od 95.137.910 EUR, čime je Impol Seval a.d. zadržao poziciju jednog od vodećih izvoznika u zemlji.
6. Prosečno isplaćena zarada za period januar - decembar 2014. godine, iznosi 85.707 dinara bruto i 61.325 dinara neto, bez zarada menadžmenta. Pored toga, u periodu januar - decembar 2014. godine, ispoštovane su i sve odredbe Kolektivnog ugovora Društva u delu isplata zaposlenim i to regresa, toplog obroka, solidarnih pomoći, poklon ženama povodom osmog marta i dr.
7. Nastavljena je realizacija investicionih ulaganja. U periodu januar - decembar 2014.godine investirano je 3,1 miliona EUR, a od 2002. godine ukupno 70,0 miliona EUR.
8. I u ovom periodu Impol Seval a.d. je zadržao status firme koja sve obaveze prema državi, bankama, dobavljačima i zaposlenima izmiruje u roku.
9. Održana je tekuća likvidnost, što je omogućilo da se i pored rasta cene kapitala na svetskom tržištu ostvare uslovi finansiranja, koji su najpovoljniji na finansijskom tržištu Srbije (sa aspekta ročnosti, troškova kreditnih izvora, obezbeđenja...).
10. Nastavljeno je podmlađivanje kadrova. U toku 2014. godine izvršen je prijem 33 nova, mlada zaposlena.
U sklopu realizacije dugoročne strategije razvoja kadrova u periodu 2008.-2014. godine, izvršen je prijem 196 zaposlenih, čime je u svim strukama obezbeđena budućnost fabrike. Broj zaposlenih na dan 31.12.2014. godine je 702.
11. Nastavljeno dalje unapređenje sistema zaštite zdravlja i bezbednosti zaposlenih i podrška lokalnoj zajednici.

4 OPIS OČEKIVANOG RAZVOJA DRUŠTVA U NAREDNOM PERIODU, PROMENA U POSLOVNIM POLITIKAMA DRUŠTVA I GLAVNIH RIZIKA I PRETNJI KOJIMA JE POSLOVANJE DRUŠTVA IZLOŽENO

Ključna aktivnost tokom 2015. godine biće usmerena na reviziji ranije usvojene Strategije razvoja Društva u periodu 2014. - 2020. godine. Ova revizija se odnosi na izmenu strategije u cilju rekonstrukcije i modernizacije tehnološke linije za proizvodnju toplo valjanih traka težine do 12 t. Ovim bi se postigli sledeći efekti:

- Maksimalno korišćenje kapaciteta Tople valjaonice.
- Proizvodnja potrebne količine TVT za Impol d.o.o. i Impol Seval a.d.
- Značajno poboljšanje kvaliteta TVT a time i kvaliteta HVP.
- Poboljšanje produktivnosti, smanjenje faktora protoka i racionalizacija troškova proizvodnje.
- Proizvodnja finijih proizvoda sa većom dodatnom vrednošću u cilju povećanja dobiti po zaposlenom.
- Ograničenje kapaciteta Hladne valjaonice na 50.000 t/god kvalitetnih i visoko vrednih HVP što je optimalan kapacitet za postojeće tehnološke linije.

Realizacijom ovog strateškog projekta, za koje se procenjuje ulaganje od cca 25 mil. EUR stvorili bi se uslovi da Impol Seval a.d. obezbedi stabilnost poslovanja na duži rok.

Takođe tokom 2015. godine nastaviće se optimizacija rada nove Linije za bojenje u cilju proširenja asortimana bojenih proizvoda i stvaranja uslova za investiranje u nove linije za finalizaciju bojenih traka.

Osnovni planski zadatak u 2015. godini je ostvarenje proizvodnje od 60.000 t, od čega 51.000 t hladno valjanih proizvoda, uz ostvarenje dobiti od 4,098 miliona EUR.

Osnovni planski ciljevi za 2015. godinu su:

- Održati stabilnost poslovnog sistema u uslovima ozbiljne konkurencije i delovanja faktora ekonomske krize na svetskom tržištu.
- Izvršiti izmenu strukture proizvodnje u pravcu većeg učešća bojenog programa, koji obezbeđuje viši nivo novododate vrednosti.
- Povećati učešće potrošnje sekundarnih sirovina, kao pretpostavke za realizaciju proizvodnje "zelenog proizvoda", što će, u budućnosti biti pretpostavka mogućnosti izvoza na tržište Evropske unije.
- Zaštititi standard zaposlenih.
- Dosledno sprovoditi mere interne ekonomije.
- Nastaviti dalje ulaganje u investicione projekte.

Rizici i pretnje kojima je poslovanje Društva izloženo:

- Produžavanje i produbljanje globalne ekonomske krize;
- Konkurencija stranih kompanija sa istoka sa nižom cenom proizvoda kao posledica jeftinije radne snage i povoljnijih uslova finansiranja proizvodnje.

5 UPRAVLJANJE RIZICIMA

Upravljanje rizicima obavlja Izvršni odbor Društva, u skladu sa politikom odobrenom od strane Nadzornog odbora.

Upravljanje finansijskim rizikom

Izvršni odbor identifikuje i procenjuje finansijske rizike i definiše način zaštite od istih, tesno saradujući sa sektorima, poslovnim jedinicama i doo Društvima.

1) Tržišni rizik

1. Rizik od promene kurseva stranih valuta

Društvo posluje u međunarodnim okvirima gde plasira 96% sopstvene proizvodnje. Nabavka metala iz uvoza i prodaja gotovih proizvoda u izvozu vrši se u EUR, tako da nema direktnog rizika od promena kurseva stranih valuta.

Kalkulacija prodajne cene na domaćem tržištu sadrži valutnu klauzulu, vezujući se za kurs EUR, kroz koju se Društvo štiti od negativnog uticaja pada vrednosti dinara u odnosu na EUR.

Društvo svoje devizne obaveze izmiruje iz sopstvenih deviznih priliva u EUR, obzirom da preko 90% svojih prihoda ostvaruje u EUR.

2. Rizik od promene cena

Društvo je izloženo riziku promene cena.

U cilju zaštite od rizika promene cena u delu nabavke metala, Društvo se opredelilo da se kroz *hedging* zaštiti nabavna cena metala na LME. Time se postiže da glavna komponenta kalkulacije prodajne cene bude neutralna i da se, u slučaju značajne promene cene metala, ne izazove negativan uticaj na poslovanje Društva.

Druga komponenta kalkulacije prodajne cene je premija na metal. Ista je tokom 2014. godine imala izuzetno visok rast i samo je delimično preneta preko prodajne cene na kupce. To je za posledicu imalo pad ostvarene dobiti iz poslovanja.

Treća komponenta prodajne cene je bazna cena uvećana za nadoplatke vezano za leguru, dimenzije... Ista se utvrđuje poslovnim planom i poslovnom politikom prodaje.

3. Gotovinski rizik i rizik od promene fer vrednosti kamatne stope

Društvo nema kamatonosnu imovinu pa je prihod i novčani tok nezavistan od promene tržišnih kamatnih stopa.

2) Kreditni rizik

Društvo svoje proizvode direktno prodaje avansno ili sa rokovima plaćanja od 30, 60, 90 dana, uz osiguranje potraživanja kod Agencije za osiguranje i finansiranje izvoza Republike Srbije. Potraživanja od prodaje preko Impol d.o.o. (tranzitno redovno i tranzitno prerada) osigurana su od strane Impol d.o.o.

Društvo se kreditno zadužuje u EUR ili u dinarima sa valutnom klauzulom vezujući se za kurs EUR. Svoje obaveze po kreditima Društvo izmiruje iz sopstvenih deviznih priliva.

3) Rizik likvidnosti

Društvo oprezno upravlja rizikom likvidnosti. To podrazumeva održavanje dovoljnog iznosa gotovine, kao i obezbeđenje adekvatnih izvora finansiranja kroz dugoročne kredite za investicije i obrtna sredstva, uz mogućnost da se izravna pozicija likvidnosti kroz prevremenu naplatu potraživanja od Impol d.o.o.

Upravljanje rizikom kapitala

Cilj upravljanja kapitalom je da Društvo zadrži sposobnost da nastavi da posluje u neograničenom periodu i u promenljivoj budućnosti kako bi akcionarima obezbedilo dividendu kao i povećanje vrednosti akcija, a ostalim interesnim grupama (zaposleni, država) povoljnosti.

Ostvarivanje pozitivnog rezultata poslovanja je prioritetni zadatak Društva.

Društvo već jedanaest godina, neprekidno, iskazuje neto dobit iz poslovanja. Impol Seval a.d. je u 2011., 2012. i 2013. godini isplatilo dividendu akcionarima u iznosu od po 250.000 EUR u dinarskoj protivvrednosti godišnje. Preostali iznos dobiti po godinama Društvo je reinvestiralo.

6 VAŽNIJI POSLOVNI DOGAĐAJI KOJI SU NASTUPILI NAKON PROTEKA POSLOVNE GODINE ZA KOJU JE IZVEŠTAJ PRIPREMLJEN

Od dana bilansiranja do dana odobravanja predmetnog izveštaja nije bilo bitnijih poslovnih događaja, koji bi uticali na verodostojnost iskazanih finansijskih izveštaja.

7 ZNAČAJNIJI POSLOVI SA POVEZANIM LICIMA

Ostvareni rezultati DOO Društava bili su u okviru planiranih. Pored redovnih poslova iz delokruga svog rada, poslovnu 2014. godinu obeležilo je i značajno učešće Impol Seval Tehnika d.o.o. u realizaciji investicionih projekata, naročito na Novoj Liniji za bojenje sa strečerom.

Ostvareni prihodi zavisnih društava od Impol Seval a.d. su:

| | 000 dinara | 000 EUR |
|------------------------------|----------------|--------------|
| Impol Seval Tehnika d.o.o. | 238.699 | 2.036 |
| Impol Seval Final d.o.o. | 31.200 | 266 |
| Impol Seval PKC d.o.o. | 12.100 | 103 |
| Impol Seval President d.o.o. | 1.743 | 15 |
| Ukupno: | 283.742 | 2.420 |

Ostvareni prihod Impol Seval a.d. od zavisnih društava iznosi:

| | 000 dinara | 000 EUR |
|------------------------------|---------------|------------|
| Impol Seval Tehnika d.o.o. | 54.198 | 462 |
| Impol Seval Final d.o.o. | 1.549 | 13 |
| Impol Seval PKC d.o.o. | 704 | 6 |
| Impol Seval President d.o.o. | 1.878 | 16 |
| Ukupno: | 58.329 | 497 |

8 AKTIVNOSTI DRUŠTVA NA POLJU ISTRAŽIVANJA I RAZVOJA

Kod izrade Plana razvojno istraživačkih projekata Impol Seval a.d. za 2014. godinu, osim opredeljenja ka projektima usmerenim na razvoju tehnologije proizvodnje novih proizvoda, pre svega u domenu bojjenih traka, veći broj projekata odnosio se na unapređenju postojeće tehnologije u PJ Livnica.

Obzirom na navedeno opredeljenje, u Impol Seval a.d. u 2014. godini je planirana realizacija 13 razvojno istraživačkih projekata.

Razvojni projekti za 2014. godinu odnosili su se na:

- Osvajanje proizvodnje novih proizvoda – 6 projekata;
- Poboljšanje kvaliteta proizvoda – 1 projekat;
- Sticanje novih tehnoloških znanja – 1 projekat;
- Racionalizacija troškova proizvodnje – 3 projekta;
- Unapređenje sistema menadžmenta kvalitetom – 1 projekat;
- Opravdanost nabavke nove opreme – 1 projekat.

Završena je realizacija 10 projekata, a za 3 razvojna projekta produžen je rok realizacije do juna 2015. godine.

9 PODACI O STEČENIM SOPSTVENIM AKCIJAMA

Društvo ne poseduje sopstvene akcije. Društvo nije sticalo sopstvene akcije od sačinjavanja prethodnog godišnjeg izveštaja.

10 IZJAVA O PRIMENI KODEKSA KORPORATIVNOG UPRAVLJANJA

U Impol Seval Valjaonica aluminijuma a.d. Sevojno primenjuje se Kodeks korporativnog upravljanja koji je usvojen na sednici Nadzornog odbora Društva od 27. - 28.03.2012. godine (odluka broj 1/10-3/2012).

Usvojeni Kodeks je Kodeks poslovnih pravila skupine Impol, čiji je član i Impol Seval a.d., koji je donet na sednici Uprave Impol 2000 d.d. Slovenska Bistrica, 19.01.2009. godine.

Tekst Kodeksa je javno dostupan na sajtu Društva.

Praksa korporativnog upravljanja se zasniva na doslednoj primeni zakonskih propisa i drugih pratećih propisa i akata Društva, sa ciljem blagovremene identifikacije mogućih rizika i obezbeđenjem uslova za zakonito i celishodno upravljanje rizicima u poslovanju Društva.

Posebno, praksa korporativnog upravljanja se zasniva na izveštavanju o bitnim događajima, u skladu sa zakonom kao i izveštavanju o bitnim aktivnostima unutar Društva i u odnosima sa društvima sa ograničenom odgovornošću.

Komunikacija sa zaposlenima, akcionarima i zainteresovanom javnošću je otvorena i neposredna.

Poslovni procesi su organizovani tako da se u najvećoj mogućoj meri otklanja opasnost od povreda na radu i stalno unapređuje zaštita životne i radne sredine i bezbednost i zdravlje zaposlenih.

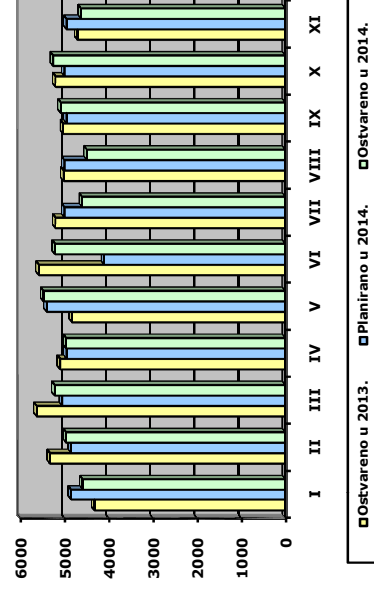
U primeni izabranog Kodeksa korporativnog upravljanja nema odstupanja.

1.1 NATURALNI POKAZATELJI

1.1.1. Proizvodnja i realizacija

Pregled planirane i ostvarene proizvodnje u 2014. godini

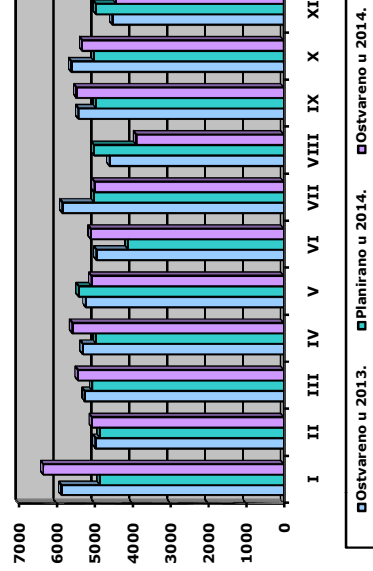
| Meseci | Ostvareno u 2013. god. /t/ | | Planirano u 2014. god. /t/ | | Ostvareno u 2014. god. /t/ | | Index | | | | | |
|--------------|----------------------------|---------------|----------------------------|--------------|----------------------------|---------------|-----------------|---------------|---------------|---------------|---------------|--|
| | Domaće | Izvoz | Ukupno | Domaće | Izvoz | Domaće | Izvoz | 10/4 | 10/7 | | | |
| 1 | 2 | 3 | 4 | 5 | 6 | 7 | 8 | 9 | 10 | 11 | 12 | |
| I | 149 | 4.171 | 4.320 | 275 | 4.575 | 4.850 | 114 | 4.472 | 4.586 | 106,16 | 94,56 | |
| II | 112 | 5.212 | 5.324 | 275 | 4.575 | 4.850 | 174 | 4.785 | 4.959 | 93,14 | 102,25 | |
| III | 118 | 5.506 | 5.624 | 325 | 4.725 | 5.050 | 150 | 5.069 | 5.219 | 92,80 | 103,35 | |
| IV | 131 | 4.961 | 5.092 | 325 | 4.625 | 4.950 | 214 | 4.743 | 4.957 | 97,35 | 100,14 | |
| V | 173 | 4.655 | 4.828 | 325 | 5.075 | 5.400 | 199 | 5.272 | 5.471 | 113,32 | 101,31 | |
| VI | 235 | 5.341 | 5.576 | 325 | 3.775 | 4.100 | 211 | 4.999 | 5.210 | 93,44 | 127,07 | |
| VII | 283 | 4.918 | 5.201 | 325 | 4.675 | 5.000 | 258 | 4.341 | 4.599 | 88,43 | 91,98 | |
| VIII | 192 | 4.824 | 5.016 | 325 | 4.675 | 5.000 | 287 | 4.205 | 4.492 | 89,55 | 89,84 | |
| IX | 235 | 4.791 | 5.026 | 325 | 4.625 | 4.950 | 252 | 4.827 | 5.079 | 101,05 | 102,61 | |
| X | 217 | 4.984 | 5.201 | 325 | 4.675 | 5.000 | 237 | 5.017 | 5.254 | 101,02 | 105,08 | |
| XI | 258 | 4.445 | 4.703 | 275 | 4.675 | 4.950 | 335 | 4.290 | 4.625 | 98,34 | 93,43 | |
| XII | 169 | 4.937 | 5.106 | 275 | 4.625 | 4.900 | 109 | 4.850 | 4.959 | 97,12 | 101,20 | |
| I-XII | 2.272 | 58.745 | 61.017 | 3.700 | 55.300 | 59.000 | 2.540 | 56.870 | 59.410 | 97,37 | 100,69 | |
| | | | | | | | % učešća | | | | | |
| | | | | | | | | 4,27 | 95,73 | 100,00 | | |



□ Ostvareno u 2013. □ Planirano u 2014. □ Ostvareno u 2014.

Pregled planirane i ostvarene realizacije u 2014. godini

| Meseci | Ostvareno u 2013. god. /t/ | | Planirano u 2014. god. /t/ | | Ostvareno u 2014. god. /t/ | | Index | | | | |
|--------------|----------------------------|---------------|----------------------------|--------------|----------------------------|---------------|--------------|---------------|---------------|--------------|---------------|
| | Domaće | Izvoz | Ukupno | Domaće | Izvoz | Domaće | Izvoz | 10/4 | 10/7 | | |
| 1 | 2 | 3 | 4 | 5 | 6 | 7 | 8 | 9 | 10 | 11 | 12 |
| I | 167 | 5.693 | 5.860 | 275 | 4.575 | 4.850 | 134 | 6.204 | 6.338 | 108,16 | 130,68 |
| II | 131 | 4.828 | 4.959 | 275 | 4.575 | 4.850 | 204 | 4.852 | 5.056 | 101,96 | 104,25 |
| III | 198 | 5.044 | 5.242 | 325 | 4.725 | 5.050 | 149 | 5.274 | 5.423 | 103,45 | 107,39 |
| IV | 176 | 5.120 | 5.296 | 325 | 4.625 | 4.950 | 196 | 5.374 | 5.570 | 105,17 | 112,53 |
| V | 171 | 5.045 | 5.216 | 325 | 5.075 | 5.400 | 211 | 4.858 | 5.069 | 97,18 | 93,87 |
| VI | 232 | 4.703 | 4.935 | 325 | 3.775 | 4.100 | 226 | 4.861 | 5.087 | 103,08 | 124,07 |
| VII | 260 | 5.572 | 5.832 | 325 | 4.675 | 5.000 | 256 | 4.733 | 4.989 | 85,55 | 99,78 |
| VIII | 235 | 4.355 | 4.590 | 325 | 4.675 | 5.000 | 250 | 3.638 | 3.888 | 84,71 | 77,76 |
| IX | 256 | 5.156 | 5.412 | 325 | 4.625 | 4.950 | 273 | 5.192 | 5.465 | 100,98 | 110,40 |
| X | 276 | 5.325 | 5.601 | 325 | 4.675 | 5.000 | 264 | 5.049 | 5.313 | 94,86 | 106,26 |
| XI | 208 | 4.307 | 4.515 | 275 | 4.675 | 4.950 | 199 | 4.227 | 4.426 | 98,03 | 89,41 |
| XII | 170 | 2.898 | 3.068 | 275 | 4.625 | 4.900 | 183 | 2.984 | 3.167 | 103,23 | 64,63 |
| I-XII | 2.480 | 58.046 | 60.526 | 3.700 | 55.300 | 59.000 | 2.545 | 57.246 | 59.791 | 98,79 | 101,34 |

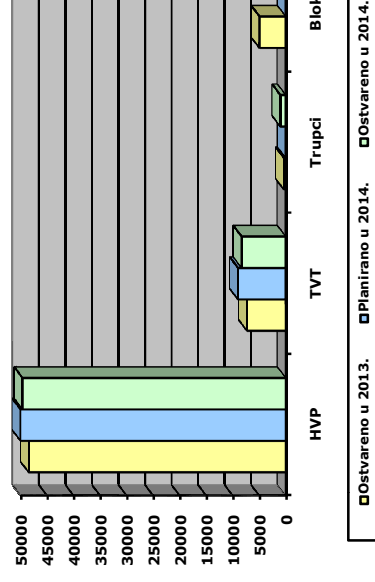


□ Ostvareno u 2013. □ Planirano u 2014. □ Ostvareno u 2014.

11.2. Proizvodnja i realizacija po načinu obrade

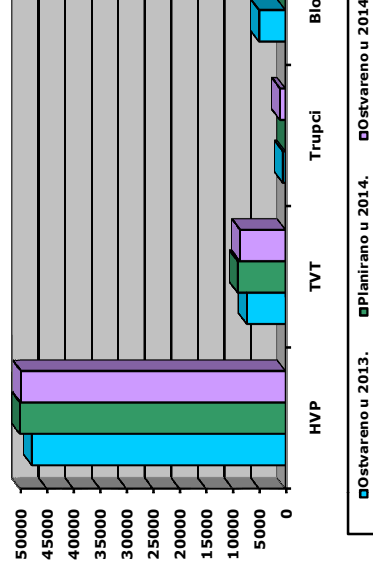
Pregled planirane i ostvarene proizvodnje u 2014. godini – po načinu obrade

| Proizvodi | Ostvareno u 2013. god. /t/ | | | Planirano u 2014. god. /t/ | | | Ostvareno u 2014. god. /t/ | | | Index | |
|-------------------------|----------------------------|---------------|---------------|----------------------------|---------------|---------------|----------------------------|---------------|---------------|--------------|---------------|
| | Domaće | Izvoz | Ukupno | Domaće | Izvoz | Ukupno | Domaće | Izvoz | Ukupno | 10/4 | 10/7 |
| 1 | 2 | 3 | 4 | 5 | 6 | 7 | 8 | 9 | 10 | 11 | 12 |
| 1.HVP | 2.272 | 46.162 | 48.434 | 3.700 | 46.300 | 50.000 | 2.522 | 47.110 | 49.632 | 102,47 | 99,26 |
| 2.TVT | 0 | 7.276 | 7.276 | 0 | 9.000 | 9.000 | 18 | 8.310 | 8.328 | 114,46 | 92,53 |
| 3.Trupci | 0 | 358 | 358 | 0 | 0 | 0 | 0 | 1.007 | 1.007 | 281,28 | - |
| 4.Blokovi | 0 | 4.949 | 4.949 | 0 | 0 | 0 | 0 | 443 | 443 | 8,95 | - |
| 5.Ukupno (2+3+4) | 0 | 12.583 | 12.583 | 0 | 9.000 | 9.000 | 18 | 9.760 | 9.778 | 77,71 | 108,64 |
| Ukupno 1+5 | 2.272 | 58.745 | 61.017 | 3.700 | 55.300 | 59.000 | 2.540 | 56.870 | 59.410 | 97,37 | 100,69 |



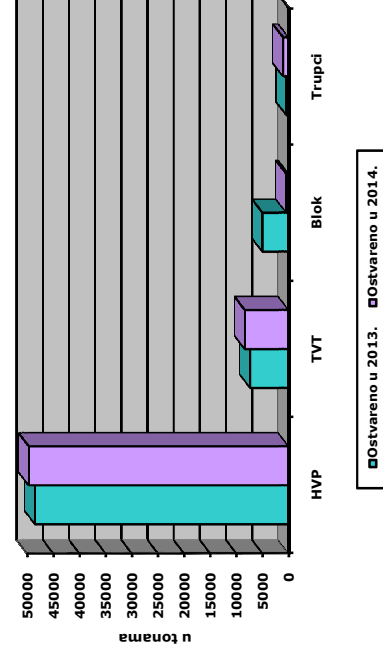
Pregled planirane i ostvarene realizacije u 2014. godini – po načinu obrade

| Proizvodi | Ostvareno u 2013. god. /t/ | | | Planirano u 2014. god. /t/ | | | Ostvareno u 2014. god. /t/ | | | Index | |
|-------------------------|----------------------------|---------------|---------------|----------------------------|---------------|---------------|----------------------------|---------------|---------------|--------------|---------------|
| | Domaće | Izvoz | Ukupno | Domaće | Izvoz | Ukupno | Domaće | Izvoz | Ukupno | 10/4 | 10/7 |
| 1 | 2 | 3 | 4 | 5 | 6 | 7 | 8 | 9 | 10 | 11 | 12 |
| 1.HVP | 2.480 | 45.302 | 47.782 | 3.700 | 46.300 | 50.000 | 2.545 | 47.256 | 49.801 | 104,23 | 99,60 |
| 2.TVT | 0 | 7.282 | 7.282 | 0 | 9.000 | 9.000 | 0 | 8.537 | 8.537 | 117,23 | 94,86 |
| 3.Trupci | 0 | 491 | 491 | 0 | 0 | 0 | 0 | 1.007 | 1.007 | 205,09 | - |
| 4.Blokovi | 0 | 4.971 | 4.971 | 0 | 0 | 0 | 0 | 446 | 446 | 8,97 | - |
| 5.Ukupno (2+3+4) | 0 | 12.744 | 12.744 | 0 | 9.000 | 9.000 | 0 | 9.990 | 9.990 | 78,39 | 111,00 |
| Ukupno 1+5 | 2.480 | 58.046 | 60.526 | 3.700 | 55.300 | 59.000 | 2.545 | 57.246 | 59.791 | 98,79 | 101,34 |



Pregled ostvarene proizvodnje po načinu obrade za period 2013- 2014. godini

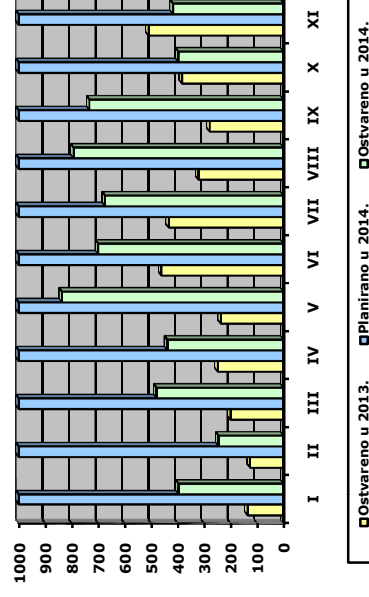
| Mesec | 2013 | | | | | 2014 | | | | |
|--------------|-------------------|------------------|----------------|------------------|-------------------|-------------------|------------------|------------------|----------------|-------------------|
| | HVP | TVT | Trupci | Blok | Ukupno | HVP | TVT | Trupci | Blok | Ukupno |
| I | 3.670.349 | 495.515 | 0 | 154.322 | 4.320.186 | 3.882.860 | 401.782 | 301.758 | 0 | 4.586.400 |
| II | 4.098.503 | 617.203 | 358.108 | 249.962 | 5.323.776 | 4.005.889 | 728.280 | 171.640 | 52.476 | 4.958.285 |
| III | 4.329.673 | 588.298 | 0 | 706.625 | 5.624.596 | 4.305.611 | 744.666 | 169.924 | 0 | 5.220.201 |
| IV | 3.804.212 | 693.425 | 0 | 593.950 | 5.091.587 | 4.006.843 | 714.630 | 183.372 | 52.336 | 4.957.181 |
| V | 3.555.024 | 870.823 | 0 | 401.530 | 4.827.377 | 4.541.886 | 748.420 | 179.838 | 0 | 5.470.144 |
| VI | 4.225.903 | 660.523 | 0 | 689.240 | 5.575.666 | 4.320.255 | 834.660 | 0 | 55.720 | 5.210.635 |
| VII | 4.324.787 | 678.575 | 0 | 197.990 | 5.201.352 | 4.013.664 | 585.565 | 0 | 0 | 4.599.229 |
| VIII | 3.964.030 | 457.386 | 0 | 594.762 | 5.016.178 | 3.852.833 | 638.453 | 0 | 0 | 4.491.286 |
| IX | 4.031.213 | 496.434 | 0 | 498.888 | 5.026.535 | 4.309.198 | 770.147 | 0 | 0 | 5.079.345 |
| X | 4.099.205 | 703.454 | 0 | 397.996 | 5.200.655 | 4.312.743 | 786.399 | 0 | 154.960 | 5.254.102 |
| XI | 4.056.176 | 394.337 | 0 | 253.464 | 4.703.977 | 3.878.598 | 617.120 | 0 | 128.826 | 4.624.544 |
| XII | 4.273.876 | 621.621 | 0 | 209.626 | 5.105.123 | 4.200.944 | 758.070 | 0 | 0 | 4.959.014 |
| I-XII | 48.432.951 | 7.277.594 | 358.108 | 4.948.355 | 61.017.008 | 49.631.324 | 8.328.192 | 1.006.532 | 444.318 | 59.410.366 |



11.3. Proizvodnja i realizacija – bojeni proizvodi

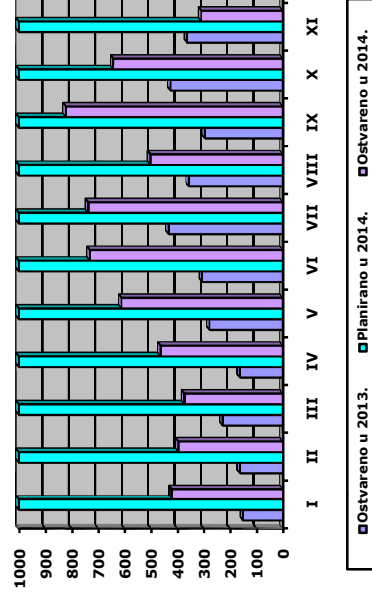
Pregled planirane i ostvarene proizvodnje u 2014. godini

| Meseci | Ostvareno u 2013. god. /t/ | | | Planirano u 2014. god. /t/ | | | Ostvareno u 2014. god. /t/ | | | Index | |
|--------------|----------------------------|--------------|--------------|----------------------------|---------------|---------------|----------------------------|--------------|--------------|---------------|--------------|
| | Domaće | Izvoz | Ukupno | Domaće | Izvoz | Ukupno | Domaće | Izvoz | Ukupno | 10/4 | 10/7 |
| 1 | 2 | 3 | 4 | 5 | 6 | 7 | 8 | 9 | 10 | 11 | 12 |
| I | 62 | 73 | 135 | 100 | 900 | 1.000 | 33 | 363 | 396 | 293,33 | 39,60 |
| II | 26 | 100 | 126 | 100 | 900 | 1.000 | 31 | 214 | 245 | 194,44 | 24,50 |
| III | 37 | 163 | 200 | 150 | 850 | 1.000 | 54 | 425 | 479 | 239,50 | 47,90 |
| IV | 53 | 195 | 248 | 150 | 850 | 1.000 | 81 | 358 | 439 | 177,02 | 43,90 |
| V | 98 | 138 | 236 | 150 | 850 | 1.000 | 43 | 794 | 837 | 354,66 | 83,70 |
| VI | 91 | 370 | 461 | 150 | 850 | 1.000 | 62 | 638 | 700 | 151,84 | 70,00 |
| VII | 132 | 301 | 433 | 150 | 850 | 1.000 | 104 | 570 | 674 | 155,66 | 67,40 |
| VIII | 93 | 228 | 321 | 150 | 850 | 1.000 | 75 | 718 | 793 | 247,04 | 79,30 |
| IX | 45 | 234 | 279 | 150 | 850 | 1.000 | 69 | 664 | 733 | 262,72 | 73,30 |
| X | 35 | 348 | 383 | 150 | 850 | 1.000 | 48 | 349 | 397 | 103,66 | 39,70 |
| XI | 77 | 432 | 509 | 100 | 900 | 1.000 | 74 | 343 | 417 | 81,93 | 41,70 |
| XII | 76 | 350 | 426 | 100 | 900 | 1.000 | 34 | 364 | 398 | 93,43 | 39,80 |
| I-XII | 825 | 2.932 | 3.757 | 1.600 | 10.400 | 12.000 | 708 | 5.800 | 6.508 | 173,22 | 54,23 |



Pregled planirane i ostvarene realizacije u 2014. godini

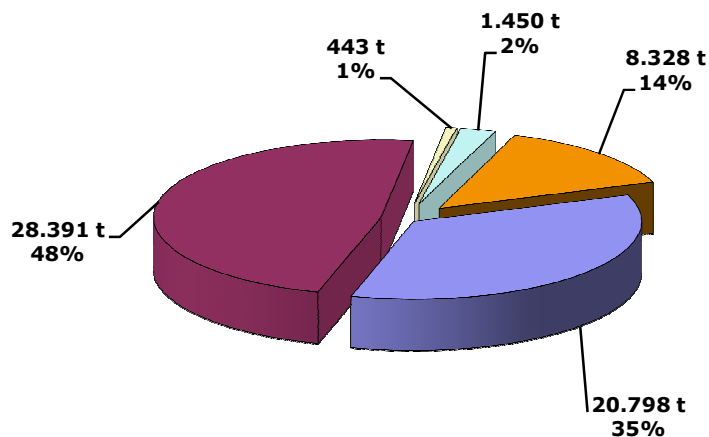
| Meseci | Ostvareno u 2013. god. /t/ | | | Planirano u 2014. god. /t/ | | | Ostvareno u 2014. god. /t/ | | | Index | |
|--------------|----------------------------|--------------|--------------|----------------------------|---------------|---------------|----------------------------|--------------|--------------|---------------|--------------|
| | Domaće | Izvoz | Ukupno | Domaće | Izvoz | Ukupno | Domaće | Izvoz | Ukupno | 10/4 | 10/7 |
| 1 | 2 | 3 | 4 | 5 | 6 | 7 | 8 | 9 | 10 | 11 | 12 |
| I | 59 | 91 | 150 | 100 | 900 | 1.000 | 27 | 393 | 420 | 280,00 | 42,00 |
| II | 31 | 130 | 161 | 100 | 900 | 1.000 | 58 | 337 | 395 | 245,34 | 39,50 |
| III | 54 | 173 | 227 | 150 | 850 | 1.000 | 44 | 329 | 373 | 164,32 | 37,30 |
| IV | 42 | 119 | 161 | 150 | 850 | 1.000 | 56 | 407 | 463 | 287,58 | 46,30 |
| V | 66 | 211 | 277 | 150 | 850 | 1.000 | 80 | 531 | 611 | 220,58 | 61,10 |
| VI | 102 | 203 | 305 | 150 | 850 | 1.000 | 62 | 669 | 731 | 239,67 | 73,10 |
| VII | 92 | 340 | 432 | 150 | 850 | 1.000 | 105 | 632 | 737 | 170,60 | 73,70 |
| VIII | 108 | 247 | 355 | 150 | 850 | 1.000 | 88 | 413 | 501 | 141,13 | 50,10 |
| IX | 81 | 213 | 294 | 150 | 850 | 1.000 | 45 | 777 | 822 | 279,59 | 82,20 |
| X | 73 | 352 | 425 | 150 | 850 | 1.000 | 77 | 565 | 642 | 151,06 | 64,20 |
| XI | 44 | 318 | 362 | 100 | 900 | 1.000 | 36 | 272 | 308 | 85,08 | 30,80 |
| XII | 58 | 325 | 383 | 100 | 900 | 1.000 | 35 | 197 | 232 | 60,57 | 23,20 |
| I-XII | 810 | 2.722 | 3.532 | 1.600 | 10.400 | 12.000 | 713 | 5.522 | 6.235 | 176,53 | 51,96 |



Mesečno ostvarenje planirane proizvodnje po asortimanu
za period I-XII 2014. god.

| Tržište | Asortiman | Ostvareno | Plan | Ostvareno | Index | |
|-----------------------|----------------------|---------------|---------------|---------------|---------------|---------------|
| | | I-XII 2013. | I-XII 2014 | I-XII 2014 | 5/3 | 5/4 |
| 1 | 2 | 3 | 4 | 5 | 6 | 7 |
| Domaće | Traka nebojena | 448 | 1.320 | 710 | 158,48 | 53,79 |
| | Traka bojena | 374 | 1.600 | 256 | 68,45 | 16,00 |
| | Traka tanka nebojena | 316 | 0 | 345 | 109,18 | - |
| | Traka tanka bojena | 443 | 0 | 444 | 100,23 | - |
| | Traka orebrena | 0 | 0 | 0 | - | - |
| | TVT | 0 | 0 | 18 | - | - |
| | Rondelice | 56 | 0 | 0 | 0,00 | - |
| | Lim nebojen | 479 | 720 | 624 | 130,27 | 86,67 |
| | Lim bojen | 8 | 0 | 8 | 100,00 | - |
| | Lim orebren | 123 | 60 | 101 | 82,11 | 168,33 |
| | Profil nebojen | 0 | 0 | 0 | - | - |
| | Profil bojen | 0 | 0 | 0 | - | - |
| | Ploča | 25 | 0 | 34 | 136,00 | - |
| | Blok | 0 | 0 | 0 | - | - |
| | Liveni trupci | 0 | 0 | 0 | - | - |
| Ukupno domaće: | | 2.272 | 3.700 | 2.540 | 111,80 | 68,65 |
| Izvoz | Traka nebojena | 15.476 | 8.480 | 13.891 | 89,76 | 163,81 |
| | Traka bojena | 2.390 | 8.600 | 4.809 | 201,21 | 55,92 |
| | Traka tanka nebojena | 215 | 0 | 198 | 92,09 | - |
| | Traka tanka bojena | 52 | 0 | 145 | 278,85 | - |
| | Traka orebrena | 5 | 0 | 0 | 0,00 | - |
| | TVT | 6.240 | 9.000 | 6.144 | 98,46 | 68,27 |
| | TVT za foil stock | 1.036 | 0 | 2.166 | 209,07 | - |
| | Lim nebojen | 22.564 | 22.080 | 22.671 | 100,47 | 102,68 |
| | Lim bojen | 490 | 1.800 | 846 | 172,65 | 47,00 |
| | Lim orebren | 4.585 | 4.740 | 4.119 | 89,84 | 86,90 |
| | Profili | 0 | 0 | 22 | - | - |
| | Profili bojeni | 0 | 0 | 0 | - | - |
| | Ploča | 385 | 600 | 409 | 106,23 | 68,17 |
| | Blok | 4.949 | 0 | 443 | 8,95 | - |
| | Liveni trupci | 358 | 0 | 1.007 | 281,28 | - |
| Ukupno izvoz: | | 58.745 | 55.300 | 56.870 | 96,81 | 102,84 |
| Ukupno : | | 61.017 | 59.000 | 59.410 | 97,37 | 100,69 |

Proizvodnja po asortimanu za period I-XII 2014. godine u tonama



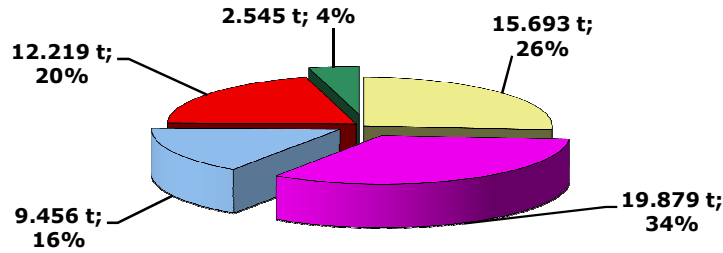
■ Trake
 ■ Limovi
 ■ Ostalo (ploče, rondelice)
 ■ Blokovi i trupci
 ■ TVT

11.4. Realizacija po tržištima

| Red. br. | O p i s | Količina /kg./ | Vrednost | | EUR/t |
|-----------------------------------|--------------------------------------|-------------------|-----------------------|--------------------|--------------|
| | | | Dinari | EUR | |
| Izvoz preko Impol d.o.o. | | 15.692.561 | 4.124.942.270 | 35.209.495 | 2.244 |
| I | 1 Austrija | 41.377 | 12.151.717 | 101.453 | 2.452 |
| | 2 Bosna i Hercegovina | 38.266 | 11.959.165 | 102.177 | 2.670 |
| | 3 Bugarska | 6.034 | 1.707.742 | 14.518 | 2.406 |
| | 4 Grčka | 14.444 | 3.851.664 | 32.924 | 2.279 |
| | 5 Hrvatska | 280.756 | 79.244.141 | 676.206 | 2.409 |
| | 6 Mađarska | 1.104.898 | 291.802.345 | 2.496.850 | 2.260 |
| | 7 Makedonija | 72.325 | 20.274.849 | 171.595 | 2.373 |
| | 8 Nemačka | 13.027.995 | 3.417.087.720 | 29.159.382 | 2.238 |
| | 9 Rumunija | 5.475 | 1.575.610 | 13.576 | 2.480 |
| | 10 Slovenija | 15.811 | 4.945.991 | 42.661 | 2.698 |
| | 11 Švajcarska | 1.082.044 | 279.347.943 | 2.389.558 | 2.208 |
| | 12 Velika Britanija | 3.136 | 993.382 | 8.594 | 2.740 |
| Direktan izvoz-Impol Seval | | 19.878.558 | 5.695.439.950 | 48.624.952 | 2.447 |
| II | 13 Belgija | 84.115 | 28.456.875 | 242.291 | 2.880 |
| | 14 Belorusija | 1.619.464 | 448.286.647 | 3.819.347 | 2.358 |
| | 15 Bosna i Hercegovina | 350.109 | 104.258.963 | 883.945 | 2.525 |
| | 16 Bugarska | 37.713 | 10.236.731 | 88.539 | 2.348 |
| | 17 Crna Gora | 14.899 | 4.442.890 | 37.219 | 2.498 |
| | 18 Češka | 257.103 | 74.170.621 | 634.658 | 2.468 |
| | 19 Francuska | 234.962 | 67.644.612 | 579.151 | 2.465 |
| | 20 Holandija | 545.115 | 163.789.763 | 1.399.653 | 2.568 |
| | 21 Hrvatska | 217.877 | 64.585.749 | 550.627 | 2.527 |
| | 22 Italija | 7.133.858 | 1.944.681.398 | 16.608.197 | 2.328 |
| | 23 Makedonija | 44.290 | 12.974.225 | 110.767 | 2.501 |
| | 24 Nemačka | 2.382.183 | 688.337.691 | 5.863.716 | 2.461 |
| | 25 Poljska | 1.010.831 | 331.730.357 | 2.823.384 | 2.793 |
| | 26 Rumunija | 2.912 | -1.319.685 | -11.443 | 2.690 |
| | 27 Rusija | 5.062.567 | 1.561.893.668 | 13.347.966 | 2.637 |
| | 28 Slovačka | 53.729 | 14.760.458 | 127.281 | 2.369 |
| | 29 Slovenija (TVT, trupci i blokovi) | 533.134 | 103.199.376 | 891.789 | 1.673 |
| | 30 Slovenija HVP | 4.990 | 1.352.646 | 11.337 | 2.272 |
| | 31 Švedska | 2.416 | 767.005 | 6.629 | 2.744 |
| | 32 Turska | 216.703 | 50.365.258 | 434.121 | 2.003 |
| 33 Ukrajina | 69.588 | 20.824.700 | 175.778 | 2.526 | |
| III (I+II) | Ukupno redovan izvoz: | 35.571.119 | 9.820.382.221 | 83.834.447 | 2.357 |
| IV | Prerada | 9.456.284 | 338.112.166 | 2.886.875 | 305 |
| | 34 Slovenija | 9.456.284 | 338.112.166 | 2.886.875 | 305 |
| V | Tranzitna prerada | 12.218.783 | 875.301.838 | 7.485.329 | 613 |
| | 35 Austrija | 180.141 | 14.162.402 | 121.915 | 677 |
| | 36 Belgija | 365.911 | 25.488.009 | 218.924 | 598 |
| | 37 Češka | 626.469 | 38.913.067 | 329.938 | 527 |
| | 38 Danska | 789.453 | 58.207.832 | 498.057 | 631 |
| | 39 Finska | 6.074 | 600.712 | 5.185 | 854 |
| | 40 Francuska | 2.541.940 | 198.013.679 | 1.694.841 | 667 |
| | 41 Holandija | 2.035.873 | 157.409.541 | 1.342.964 | 660 |
| | 42 Italija | 1.328.749 | 77.057.256 | 660.195 | 497 |
| | 43 Nemačka | 2.042.983 | 144.327.838 | 1.239.368 | 607 |
| | 44 Poljska | 497.075 | 33.827.927 | 287.432 | 578 |
| | 45 Slovačka | 112.747 | 7.010.803 | 59.343 | 526 |
| | 46 Slovenija | 407.474 | 29.379.915 | 249.756 | 613 |
| | 47 Španija | 1.189.583 | 84.132.296 | 719.751 | 605 |
| | 48 Švajcarska | 924 | 65.889 | 569 | 615 |
| | 49 Velika Britanija | 93.387 | 6.704.673 | 57.090 | 611 |
| VI (IV+V) | Ukupno prerada: | 21.675.067 | 1.213.414.003 | 10.372.204 | 479 |
| VII (III + VI) | Ukupno izvoz: | 57.246.186 | 11.033.796.224 | 94.206.652 | 1.646 |
| VIII | Šljaka izvoz: | 1.709.805 | 109.002.224 | 931.259 | 545 |
| IX (VII + VIII) | Ukupno izvoz sa šljakom: | 58.955.991 | 11.142.798.448 | 95.137.910 | - |
| X | 50 Domaće tržište | 2.544.986 | 851.214.838 | 7.259.822 | 2.853 |
| XI | 51 Šljaka domaća | 2.320.440 | 143.343.980 | 1.222.549 | 527 |
| XII (X + XI) | Ukupno domaće sa šljakom: | 4.865.426 | 994.558.818 | 8.482.371 | - |
| XIII (IX+XII) | Ukupno izvoz+domaće: | 63.821.417 | 12.137.357.266 | 103.620.281 | - |

Napomena: Vrednosti su iskazane u neto iznosu, odnosno prihod od realizacije je umanjen za sve vrste odobrenja za posmatrani period.

**Struktura realizacije po tržištima u periodu I-XII
2014. godine u tonama**



■ Izvoz preko Impola ■ Direktan izvoz ■ Prerada ■ Tranzitna prerada ■ Domaće tržište

11.4.1. Realizacija po tržištima NEBOJENO

| Red. br. | Opis | Količina /kg./ | Vrednost | | EUR/t |
|-----------------------------------|--------------------------------------|-------------------|----------------------|-------------------|--------------|
| | | | Dinari | EUR | |
| Izvoz preko Impol d.o.o. | | 15.395.158 | 4.032.864.275 | 34.419.932 | 2.236 |
| I | 1 Austrija | 34.551 | 10.083.686 | 83.593 | 2.419 |
| | 2 Bugarska | 6.034 | 1.707.742 | 14.518 | 2.406 |
| | 3 Grčka | 14.444 | 3.851.664 | 32.924 | 2.279 |
| | 4 Hrvatska | 235.434 | 65.109.540 | 555.103 | 2.358 |
| | 5 Mađarska | 1.098.788 | 289.976.969 | 2.481.166 | 2.258 |
| | 6 Makedonija | 57.648 | 15.344.406 | 130.636 | 2.266 |
| | 7 Nemačka | 12.862.130 | 3.366.339.376 | 28.722.933 | 2.233 |
| | 8 Rumunija | 2.075 | 565.027 | 4.839 | 2.332 |
| | 9 Slovenija | 2.010 | 537.921 | 4.662 | 2.319 |
| | 10 Švajcarska | 1.082.044 | 279.347.943 | 2.389.558 | 2.208 |
| Direktan izvoz-Impol Seval | | 14.660.411 | 4.051.174.011 | 34.592.878 | 2.361 |
| II | 11 Belorusija | 1.495.749 | 413.952.480 | 3.523.177 | 2.355 |
| | 12 Bosna i Hercegovina | 284.489 | 81.593.568 | 691.144 | 2.429 |
| | 13 Bugarska | 37.713 | 10.236.731 | 88.539 | 2.348 |
| | 14 Crna Gora | 14.899 | 4.442.890 | 37.219 | 2.498 |
| | 15 Češka | 130.880 | 35.349.511 | 301.319 | 2.302 |
| | 16 Hrvatska | 214.318 | 63.255.788 | 539.384 | 2.517 |
| | 17 Italija | 5.738.050 | 1.527.021.486 | 13.042.515 | 2.273 |
| | 18 Makedonija | 33.939 | 9.418.009 | 80.349 | 2.367 |
| | 19 Nemačka | 1.236.919 | 333.921.588 | 2.839.166 | 2.295 |
| | 20 Poljska | 20.884 | 5.233.495 | 45.318 | 2.170 |
| | 21 Rumunija | 0 | -2.234.358 | -19.276 | - |
| | 22 Rusija | 4.604.752 | 1.387.039.143 | 11.857.820 | 2.575 |
| | 23 Slovačka | 23.404 | 6.201.698 | 53.178 | 2.272 |
| | 24 Slovenija (TVT, trupci i blokovi) | 533.134 | 103.199.376 | 891.789 | 1.673 |
| | 25 Slovenija HVP | 4.990 | 1.352.646 | 11.337 | 2.272 |
| | 26 Turska | 216.703 | 50.365.258 | 434.121 | 2.003 |
| | 27 Ukrajina | 69.588 | 20.824.700 | 175.778 | 2.526 |
| III (I+II) | Ukupno redovan izvoz: | 30.055.569 | 8.084.038.286 | 69.012.810 | 2.297 |
| IV | Prerada | 9.456.284 | 338.112.166 | 2.886.875 | 305 |
| | 28 Slovenija | 9.456.284 | 338.112.166 | 2.886.875 | 305 |
| V | Tranzitna prerada | 12.212.709 | 874.843.398 | 7.481.374 | 613 |
| | 29 Austrija | 180.141 | 14.162.402 | 121.915 | 677 |
| | 30 Belgija | 365.911 | 25.488.009 | 218.924 | 598 |
| | 31 Češka | 626.469 | 38.913.067 | 329.938 | 527 |
| | 32 Danska | 789.453 | 58.207.832 | 498.057 | 631 |
| | 33 Francuska | 2.541.940 | 198.013.679 | 1.694.841 | 667 |
| | 34 Holandija | 2.035.873 | 157.409.541 | 1.342.964 | 660 |
| | 35 Italija | 1.328.749 | 77.057.256 | 660.195 | 497 |
| | 36 Nemačka | 2.042.983 | 144.327.838 | 1.239.368 | 607 |
| | 37 Poljska | 497.075 | 33.827.927 | 287.432 | 578 |
| | 38 Slovačka | 112.747 | 7.010.803 | 59.343 | 526 |
| | 39 Slovenija | 407.474 | 29.522.186 | 250.986 | 616 |
| | 40 Španija | 1.189.583 | 84.132.296 | 719.751 | 605 |
| | 41 Švajcarska | 924 | 65.889 | 569 | 615 |
| 42 Velika Britanija | 93.387 | 6.704.673 | 57.090 | 611 | |
| VI (IV+V) | Ukupno prerada: | 21.668.993 | 1.212.955.563 | 10.368.249 | 479 |
| VII (III + VI) | Ukupno: | 51.724.562 | 9.296.993.849 | 79.381.059 | 1.535 |
| X | 43 Domaće tržište | 1.832.249 | 571.834.196 | 4.877.047 | 2.662 |
| XIII (IX+XII) | Ukupno izvoz+domaće: | 53.556.811 | 9.868.828.045 | 84.258.105 | - |

11.4.2. Realizacija po tržištima – BOJENO

| Red. br. | O p i s | Količina /kg./ | Vrednost | | EUR/t |
|-----------------------------------|------------------------------|------------------|----------------------|-------------------|--------------|
| | | | Dinari | EUR | |
| Izvoz preko Impol d.o.o. | | 297.403 | 92.077.996 | 789.563 | 2.655 |
| I | 1 Austrija | 6.826 | 2.068.031 | 17.861 | 2.617 |
| | 2 Bosna i Hercegovina | 38.266 | 11.959.165 | 102.177 | 2.670 |
| | 3 Hrvatska | 45.322 | 14.134.602 | 121.103 | 2.672 |
| | 4 Mađarska | 6.110 | 1.825.375 | 15.684 | 2.567 |
| | 5 Makedonija | 14.677 | 4.930.443 | 40.959 | 2.791 |
| | 6 Nemačka | 165.865 | 50.748.344 | 436.450 | 2.631 |
| | 7 Rumunija | 3.400 | 1.010.584 | 8.737 | 2.570 |
| | 8 Slovenija | 13.801 | 4.408.069 | 37.999 | 2.753 |
| | 9 Velika Britanija | 3.136 | 993.382 | 8.594 | 2.740 |
| Direktan izvoz-Impol Seval | | 5.218.147 | 1.644.265.939 | 14.032.075 | 2.689 |
| II | 10 Belgija | 84.115 | 28.456.875 | 242.291 | 2.880 |
| | 11 Belorusija | 123.715 | 34.334.166 | 296.170 | 2.394 |
| | 12 Bosna i Hercegovina | 65.620 | 22.665.395 | 192.801 | 2.938 |
| | 13 Češka | 126.223 | 38.821.110 | 333.339 | 2.641 |
| | 14 Francuska | 234.962 | 67.644.612 | 579.151 | 2.465 |
| | 15 Holandija | 545.115 | 163.789.763 | 1.399.653 | 2.568 |
| | 16 Hrvatska | 3.559 | 1.329.961 | 11.243 | 3.159 |
| | 17 Italija | 1.395.808 | 417.659.912 | 3.565.683 | 2.555 |
| | 18 Makedonija | 10.351 | 3.556.216 | 30.417 | 2.939 |
| | 19 Nemačka | 1.145.264 | 354.416.103 | 3.024.550 | 2.641 |
| | 20 Poljska | 989.947 | 326.496.862 | 2.778.065 | 2.806 |
| | 21 Rumunija | 2.912 | 914.673 | 7.833 | 2.690 |
| | 22 Rusija | 457.815 | 174.854.525 | 1.490.146 | 3.255 |
| | 23 Slovačka | 30.325 | 8.558.760 | 74.103 | 2.444 |
| 24 Švedska | 2.416 | 767.005 | 6.629 | 2.744 | |
| III (I+II) | Ukupno redovan izvoz: | 5.515.550 | 1.736.343.935 | 14.821.638 | 2.687 |
| IV | Tranzitna prerada | 6.074 | 458.440 | 3.955 | 651 |
| | 25 Finska | 6.074 | 600.712 | 5.185 | 854 |
| | 26 Slovenija | 0 | -142.271 | -1.230 | - |
| V (III + I + IV) | Ukupno izvoz: | 5.521.624 | 1.736.802.375 | 14.825.593 | 2.685 |
| VI | 27 Domaće tržište | 712.737 | 279.380.642 | 2.382.775 | 3.343 |
| VII (V+VI) | Ukupno izvoz+domaće: | 6.234.361 | 2.016.183.017 | 17.208.368 | - |

11.4.3. Realizacija šljake

| Red. br. | O p i s | Količina /kg./ | Vrednost | | EUR/t |
|----------|----------------|------------------|--------------------|------------------|----------|
| | | | Dinari | EUR | |
| 1 | Šljaka izvoz: | 1.709.805 | 109.002.224 | 931.259 | 545 |
| 2 | Šljaka domaća | 2.320.440 | 143.343.980 | 1.222.549 | 527 |
| 3 | Ukupno: | 4.030.245 | 252.346.204 | 2.153.808 | - |

11.4.4. Realizacija po tržištima – UKUPNO

| Red. br. | O p i s | Količina /kg./ | Vrednost | | EUR/t |
|----------|-----------------------------------|-------------------|-----------------------|--------------------|--------------|
| | | | Dinari | EUR | |
| 1 | Izvoz preko Impol d.o.o. | 15.692.561 | 4.124.942.270 | 35.209.495 | 2.244 |
| 1.1. | Nebojeno | 15.395.158 | 4.032.864.275 | 34.419.932 | 2.236 |
| 1.2. | Bojeno | 297.403 | 92.077.996 | 789.563 | 2.655 |
| 2 | Direktan izvoz-Impol Seval | 19.878.558 | 5.695.439.950 | 48.624.952 | 2.447 |
| 2.1. | Nebojeno | 14.660.411 | 4.051.174.011 | 34.592.878 | 2.361 |
| 2.2. | Bojeno | 5.218.147 | 1.644.265.939 | 14.032.075 | 2.689 |
| 3 | Prerada | 9.456.284 | 338.112.166 | 2.886.875 | 305 |
| 4 | Tranzitna prerada | 12.218.783 | 875.301.838 | 7.485.329 | 613 |
| 4.1. | Nebojeno | 12.212.709 | 874.843.398 | 7.481.374 | 613 |
| 4.2. | Bojeno | 6.074 | 458.440 | 3.955 | 651 |
| 5 | Domaće tržište | 2.544.986 | 851.214.838 | 7.259.822 | 2.853 |
| 5.1. | Nebojeno | 1.832.249 | 571.834.196 | 4.877.047 | 2.662 |
| 5.2. | Bojeno | 712.737 | 279.380.642 | 2.382.775 | 3.343 |
| 6 | Šljaka | 4.030.245 | 252.346.204 | 2.153.808 | 534 |
| 7 | Ukupno: | 63.821.417 | 12.137.357.266 | 103.620.281 | - |

Pregled realizacije u 2014. godini po vrstama posla

| O p i s | kg | % | din. | eur |
|--------------------------------------|-------------------|--------------|-----------------------|--------------------|
| Izvoz preko Impol d.o.o.-HVP | 15.692.561 | 24,59 | 4.124.942.270 | 35.209.495 |
| Direktan izvoz-HVP | 19.345.424 | 30,31 | 5.592.240.574 | 47.733.163 |
| Direktan izvoz-TVT, trupci i blokovi | 533.134 | 0,84 | 103.199.376 | 891.789 |
| Ukupno redovan izvoz: | 35.571.119 | 55,74 | 9.820.382.220 | 83.834.447 |
| Prerada za potrebe Impola | 9.456.284 | 14,82 | 338.112.166 | 2.886.875 |
| Tranzitna prerada-HVP | 12.218.783 | 19,15 | 875.301.838 | 7.485.329 |
| Ukupno prerada: | 21.675.067 | 33,96 | 1.213.414.004 | 10.372.204 |
| Šljaka izvoz | 1.709.805 | 2,68 | 109.002.224 | 931.259 |
| Ukupno izvoz: | 58.955.991 | 92,38 | 11.142.798.448 | 95.137.910 |
| Domaće tržište | 2.544.986 | 3,99 | 851.214.838 | 7.259.822 |
| Šljaka domaća | 2.320.440 | 3,64 | 143.343.980 | 1.222.549 |
| Ukupno domaće: | 4.865.426 | 7,62 | 994.558.818 | 8.482.371 |
| Ukupno: | 63.821.417 | | 12.137.357.266 | 103.620.281 |

Pregled realizacije HVP u 2014. godini

| O p i s | kg | % | din. | eur |
|-------------------|-------------------|-------|-----------------------|-------------------|
| Tranzitni poslovi | 27.911.344 | 56,04 | 5.000.244.108 | 42.694.824 |
| Prodaja Seval | 21.890.410 | 43,96 | 6.443.455.412 | 54.992.985 |
| Ukupno: | 49.801.754 | | 11.443.699.520 | 97.687.809 |

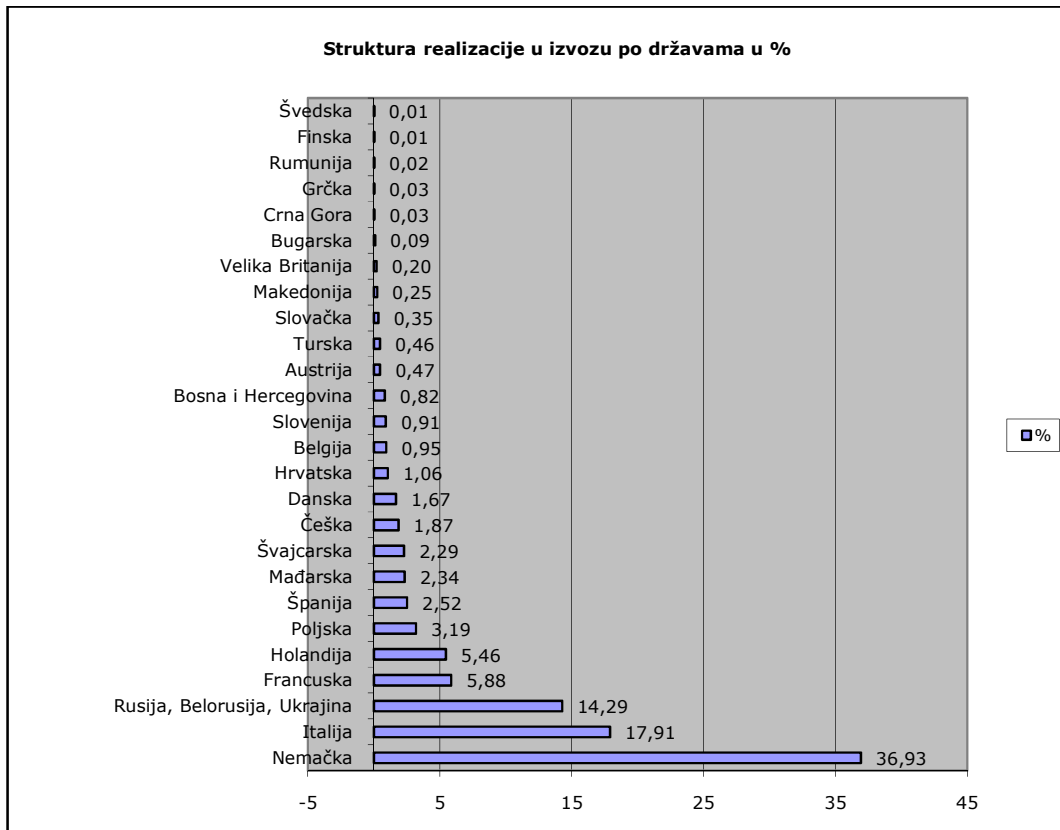
Pregled ukupne realizacije u 2014. godini

| O p i s | kg | % | din. | eur |
|---------------------------|-------------------|-------|-----------------------|--------------------|
| Tranzitni poslovi | 27.911.344 | 43,73 | 5.000.244.108 | 42.694.824 |
| Prodaja Seval | 22.423.544 | 35,13 | 6.546.654.788 | 55.884.774 |
| Prerada za potrebe Impola | 9.456.284 | 14,82 | 338.112.166 | 2.886.875 |
| Šljaka (domaće i izvoz) | 4.030.245 | 6,31 | 252.346.204 | 2.153.808 |
| Ukupno: | 63.821.417 | | 12.137.357.266 | 103.620.281 |

U tabeli je prikazana realizacija izvoza HVP, po državama, kao i struktura realizacije po količini

| Država | kg | % | eur |
|------------------------------|-------------------|-------|-------------------|
| Nemačka | 17.453.161 | 36,93 | 36.262.466 |
| Italija | 8.462.607 | 17,91 | 17.268.393 |
| Rusija, Belorusija, Ukrajina | 6.751.619 | 14,29 | 17.343.092 |
| Francuska | 2.776.902 | 5,88 | 2.273.993 |
| Holandija | 2.580.988 | 5,46 | 2.742.617 |
| Poljska | 1.507.906 | 3,19 | 3.110.815 |
| Španija | 1.189.583 | 2,52 | 719.751 |
| Mađarska | 1.104.898 | 2,34 | 2.496.850 |
| Švajcarska | 1.082.968 | 2,29 | 2.390.127 |
| Češka | 883.572 | 1,87 | 964.596 |
| Danska | 789.453 | 1,67 | 498.057 |
| Hrvatska | 498.633 | 1,06 | 1.226.834 |
| Belgija | 450.026 | 0,95 | 461.215 |
| Slovenija | 428.275 | 0,91 | 303.755 |
| Bosna i Hercegovina | 388.375 | 0,82 | 986.122 |
| Austrija | 221.518 | 0,47 | 223.368 |
| Turska | 216.703 | 0,46 | 434.121 |
| Slovačka | 166.476 | 0,35 | 186.623 |
| Makedonija | 116.615 | 0,25 | 282.362 |
| Velika Britanija | 96.523 | 0,20 | 65.684 |
| Bugarska | 43.747 | 0,09 | 103.057 |
| Crna Gora | 14.899 | 0,03 | 37.219 |
| Grčka | 14.444 | 0,03 | 32.924 |
| Rumunija | 8.387 | 0,02 | 2.133 |
| Finska | 6.074 | 0,01 | 5.185 |
| Švedska | 2.416 | 0,01 | 6.629 |
| Ukupno: | 47.256.768 | | 90.427.987 |

Napomena: Vrednost obuhvata redovan i preradni oblik posla



11.5. Pregled nabavljenih i utrošenih sirovina
Stanje metala na dan 31.12.2013. i 31.12.2014. godine – sopstveni metal

| N a z i v | 31.12.2013. godina | | | | | 31.12.2014. godina | | | | |
|------------------------------|--------------------|------------------|---------------|----------------|--------------|--------------------|------------------|---------------|----------------|--------------|
| | Količina /t/ | Vrednost u 000 | | Prosečna cena | | Količina /t/ | Vrednost u 000 | | Prosečna cena | |
| | | dinari | EUR | din/t | EUR/t | | dinari | EUR | din/t | EUR/t |
| 1.Sirovine | 758 | 162.028 | 1.413 | 213.661 | 1.864 | 729 | 151.764 | 1.255 | 208.195 | 1.721 |
| -Al ingoti i blokovi | 373 | 66.193 | 577 | 177.351 | 1.547 | 0 | 0 | 0 | - | - |
| -Predlegure | 281 | 79.789 | 696 | 284.078 | 2.478 | 93 | 30.347 | 251 | 327.478 | 2.707 |
| -Sekund. sirov. | 100 | 14.765 | 129 | 147.880 | 1.290 | 632 | 120.136 | 993 | 190.123 | 1.572 |
| -Ostalo-Al trake za V9 | 4 | 1.281 | 11 | 291.360 | 2.541 | 4 | 1.281 | 11 | 291.360 | 2.409 |
| 2.Interni povratni materijal | 131 | 19.033 | 166 | 145.567 | 1.270 | 579 | 109.179 | 903 | 188.520 | 1.559 |
| 3.Proizvodnja u toku | 1.397 | 344.658 | 3.006 | 246.678 | 2.152 | 221 | 55.284 | 457 | 249.933 | 2.066 |
| 4.Gotovi proizvodi | 3.999 | 996.127 | 8.689 | 249.123 | 2.173 | 4.223 | 1.079.691 | 8.926 | 255.665 | 2.114 |
| 5.Ukupno (1+2+3+4) | 6.285 | 1.521.846 | 13.275 | 242.146 | 2.112 | 5.752 | 1.395.918 | 11.540 | 242.669 | 2.006 |
| 6.Sirovine Če | 0 | 0 | 0 | - | - | 0 | 0 | 0 | - | - |
| 7. Proizvodnja u toku ČE | 55 | 4.119 | 36 | 75.270 | 657 | 59 | 4.448 | 37 | 75.509 | 624 |
| 8.Gotovi proizvodi ČE | 180 | 15.306 | 134 | 85.100 | 742 | 17 | 1.475 | 12 | 85.100 | 704 |
| 9. Ukupno (6+7+8) | 235 | 19.425 | 169 | 82.807 | 722 | 76 | 5.923 | 49 | 77.690 | 642 |
| 10. Ukupno (5+9) | 6.519 | - | - | - | - | 5.829 | - | - | - | - |

Stanje metala na dan 31.12.2013. i 31.12.2014. godine – prerada

| N a z i v | 31.12.2013. godina | | | | | 31.12.2014. godina | | | | |
|---------------------|--------------------|----------------|------------|---------------|------------|--------------------|----------------|--------------|---------------|------------|
| | Količina /t/ | Vrednost u 000 | | Prosečna cena | | Količina /t/ | Vrednost u 000 | | Prosečna cena | |
| | | dinari | EUR | din/t | EUR/t | | dinari | EUR | din/t | EUR/t |
| Sirovine | 0 | 0 | 0 | - | - | 14 | 0 | 0 | 0 | 0 |
| Proizvodnja u toku | 968 | 34.561 | 301 | 35.700 | 311 | 3.044 | 118.549 | 980 | 38.950 | 322 |
| Gotovi proizvodi | 1.705 | 67.621 | 590 | 39.670 | 346 | 1.099 | 45.080 | 373 | 41.010 | 339 |
| U k u p n o: | 2.673 | 102.182 | 891 | 38.232 | 333 | 4.157 | 163.629 | 1.353 | 39.359 | 325 |

Ukupne zalihe metala i struktura, na dan 31.12.

| Naziv | 2013. | | 2014. | |
|----------------------------|--------------|-------|--------------|-------|
| | t | % | t | % |
| Sirovine | 758 | 8,46 | 743 | 7,50 |
| Interni povratni materijal | 131 | 1,46 | 579 | 5,84 |
| Proizvodnja u toku | 2.365 | 26,40 | 3.265 | 32,95 |
| Gotovi proizvodi | 5.704 | 63,67 | 5.322 | 53,71 |
| U k u p n o: | 8.958 | | 9.909 | |
| Sirovine ČE | 0 | 0,00 | 0 | 0,00 |
| Proizvodnja u toku ČE | 55 | 23,40 | 59 | 77,63 |
| Gotovi proizvodi ČE | 180 | 76,60 | 17 | 22,37 |
| U k u p n o: | 235 | | 76 | |

Pregled nabavljenih i utrošenih sirovina u periodu I-XII 2014.g

| R. br. | N a z i v | Nabavljeno | | Utrošeno | |
|------------------------|-----------------------|---------------|---------------|---------------|---------------|
| | | Količina /t/ | Struktura /%/ | Količina /t/ | Struktura /%/ |
| 1. | Al ingoti | 27.625 | 66,90 | 27.999 | 67,76 |
| 2. | Al blokovi | 0 | 0,00 | 0 | 0,00 |
| 3. | Predlegure | 1.091 | 2,64 | 1.279 | 3,09 |
| 4. | Sekundarne sirovine | 12.569 | 30,44 | 12.037 | 29,13 |
| 5. | Ostalo-Al trake za V9 | 5 | 0,01 | 5 | 0,01 |
| Ukupno redovno: | | 41.291 | 100,00 | 41.319 | 100,00 |
| Ukupno prerada: | | 23.160 | | 23.145 | |
| U k u p n o: | | 64.451 | | 64.465 | |
| 6. | Čelične trake | 0 | | 0 | |
| U k u p n o: | | 64.451 | | 64.465 | |

Pregled nabavljenih sirovina po godinama

| Naziv | 2013. | | 2014. | |
|---------------------|---------------|-------|---------------|-------|
| | Nabavljeno | % | Nabavljeno | % |
| Al ingoti | 50.219 | 78,62 | 50.785 | 78,80 |
| Al blokovi | 0 | 0,00 | 0 | 0,00 |
| Predlegure | 1.387 | 2,17 | 1.091 | 1,69 |
| Sekundarne sirovine | 12.267 | 19,21 | 12.570 | 19,50 |
| Ostalo | 0 | 0,00 | 5 | 0,01 |
| U k u p n o: | 63.873 | | 64.451 | |
| Čelične trake | 1.079 | | 0 | |
| | 64.952 | | 64.451 | |

U periodu I-XII 2014. godine nastalo je 4.475 t šljake, a otpremljeno 4.030 t.

11.6. Prosečne cene inputa i outputa u periodu I-XII 2014. god.

Prosečan kurs EUR 117,2501

| Red. broj | Opis | Jedinica mere | Količina | Vrednost | | Prosečna cena | |
|-----------|-----------------------------|-----------------|---------------|-------------------|---------------|----------------|-----------------|
| | | | | u hilj. din. | u hilj. eur | din/JM | eur/JM |
| 1 | Realizacija | | | | | | |
| 1.1. | Izvoz preko Impol d.o.o. | t | 15.693 | 4.124.942 | 35.209 | 262.860 | 2.243,71 |
| 1.2. | Direktan izvoz Seval a.d. | t | 19.345 | 5.592.241 | 47.733 | 289.073 | 2.467,41 |
| 1.3. | Domaće tržište | t | 2.545 | 851.215 | 7.260 | 334.467 | 2.852,60 |
| 1.4. | Prerada | t | 21.675 | 1.213.414 | 10.372 | 55.982 | 478,53 |
| | Ukupno (bez prerade) | t | 37.583 | 10.568.398 | 90.136 | 281.202 | 2.398,31 |
| 2 | Sirovine | t | 41.319 | 7.752.518 | 66.120 | 187.624 | 1.600,20 |
| 3 | Energenti | | | 977.022 | 8.333 | | |
| 3.1. | Prirodni gas | Sm ³ | 18.776.771 | 762.360 | 6.502 | 40,60 | 0,346 |
| 3.2. | Električna energija | kWh | 38.624 | 214.662 | 1.831 | 5,56 | 0,0474 |

12. KADROVI

Kvalifikaciona struktura zaposlenih je povoljna imajući u vidu da 66% zaposlenih čini visoko-kvalifikovana i kvalifikovana radna snaga.

Prosečna starosna struktura zaposlenih Društva od preko 45 godina zahteva prijem mlađih i stručnih kadrova koji će biti sposobni i spremni za postizanje dobrih rezultata koje Impol Seval a.d. postavlja sebi za cilj.

Stanje zaposlenih na dan 31.12.2014.

| Opis | 2013 | % | 2014 | % |
|------------------------------|------------|--------------|------------|--------------|
| Uprava Društva | 12 | 2,03 | 8 | 1,41 |
| Sektor tehn., razv. i inves. | - | 0,00 | 15 | 2,64 |
| PJ Livnica | 135 | 22,88 | 116 | 20,39 |
| PJ Valjaonica | 264 | 44,75 | 244 | 42,88 |
| PJ Linija za bojenje | 21 | 3,56 | 23 | 4,04 |
| Sektor kvaliteta | 28 | 4,75 | 26 | 4,57 |
| Sektor marketinga | 65 | 11,02 | 76 | 13,36 |
| Sektor infrastrukture | 53 | 8,98 | 51 | 8,96 |
| Zajednički poslovi | 12 | 2,03 | 10 | 1,76 |
| Ukupno Impol Seval | 590 | 81,72 | 569 | 81,05 |
| Impol Seval Final | 24 | 3,32 | 26 | 3,70 |
| Impol Seval PKC | 11 | 1,52 | 12 | 1,71 |
| Impol Seval Tehnika | 87 | 12,05 | 86 | 12,25 |
| Impol Seval President | 10 | 1,39 | 9 | 1,28 |
| U K U P N O : | 722 | | 702 | |

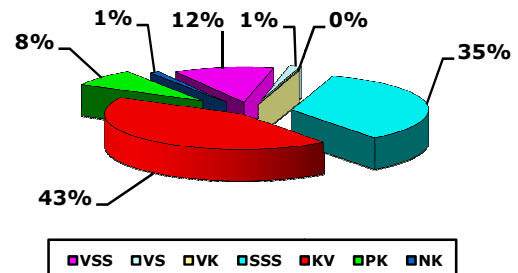
Zaposlenost prema polu i godinama života

| Opis | do 25 | 26-35 | 36-45 | 46-55 | 56-65 | Σ | % |
|----------|-----------|------------|-----------|------------|------------|------------|-------|
| M | 29 | 104 | 68 | 157 | 109 | 467 | 82,07 |
| Ž | 6 | 18 | 16 | 37 | 25 | 102 | 17,93 |
| Σ | 35 | 122 | 84 | 194 | 134 | 569 | |

Zaposlenost po kategoriji radnog mesta u Impol Seval a.d.

| LK | '13 | '14 | razlika | % | |
|----------------|------------|------------|------------|-------|-------|
| | | | | '13 | '14 |
| VSS | 64 | 67 | 3 | 10,85 | 11,78 |
| VS | 7 | 7 | - | 1,19 | 1,23 |
| VK | 16 | 1 | -15 | 2,71 | 0,18 |
| SSS | 188 | 198 | 10 | 31,86 | 34,80 |
| KV | 260 | 245 | -15 | 44,07 | 43,06 |
| PK | 54 | 45 | -9 | 9,15 | 7,91 |
| NK | 1 | 6 | 5 | 0,17 | 1,05 |
| UKUPNO: | 590 | 569 | -21 | | |

Pregled broja zaposlenih po ličnoj kvalifikaciji na dan 31.12.2014. godine u Impol Seval a.d.



Stanje zaposlenih na dan 31.12.2014. god. u Impol Seval a.d. iznosi 569, u Final d.o.o. 26, u PKC d.o.o. 12, u Tehnika d.o.o. 86, i u President d.o.o. 9 što ukupno iznosi 702 i u odnosu na 722 koliko je bilo zaposleno na dan 31.12.2013. god. ukupan broj zaposlenih je smanjen za 20.

13. ZARADE

Na ime bruto zarada u Impol Seval a.d. ukupno je isplaćeno 671.365.766,00 dinara ili 5.725.929 EUR, od čega se 484.881.057,07 dinara, odnosno 72,22%, odnosi na neto zarade, 58.955.041,88 dinar ili 8,78% na troškove poreza na zarade i 127.529.667,05 dinara, odnosno 19,00%, na troškove doprinosa iz bruto zarada.

Zajedno sa doprinosima na teret poslodavca od 118.454.251,88 dinara ili 1.010.270 EUR ukupni troškovi zarada iznose 789.820.017,88 dinara ili 6.736.199 EUR i čine 6,51% ukupnih troškova Impol Seval a.d..

Zahvaljujući povećanju najniže cene rada i primeni stimulativnih mera raspodele, prosečno isplaćena zarada u Impol Seval a.d. u 2014. godini iznosila je 85.707 dinara bruto, odnosno 61.325 dinara bez poreza i doprinosa po zaposlenom.

Isplata zarada u DOO Društvima u sistemu Impol Seval vršena je po istim principima kao i u Impol Seval a.d. uz poštovanje Zakona o radu i Kolektivnog Ugovora.

Prosečne isplaćene zarade i zarade bez poreza i doprinosa u Društvu u periodu januar-decembar 2014.god. prikazane su u narednim tabelama.

Prosek isplaćene zarade u periodu I-XII 2014. godine po KU

Prosečan kurs EUR 117,2501

| Meseci | Impol Seval a.d. | | Final d.o.o. | | PKC d.o.o. | | Tehnika d.o.o. | | President d.o.o. | | Ukupno | |
|--------------|------------------|------------|---------------|------------|---------------|------------|----------------|------------|------------------|------------|---------------|------------|
| | din. | eur | din. | eur | din. | eur | din. | eur | din. | eur | din. | eur |
| I | 81.524 | 707 | 84.057 | 729 | 86.134 | 747 | 78.741 | 682 | 72.246 | 626 | 81.203 | 704 |
| II | 76.775 | 662 | 84.235 | 727 | 84.128 | 726 | 72.197 | 623 | 66.828 | 577 | 76.428 | 659 |
| III | 93.139 | 804 | 100.052 | 864 | 101.157 | 873 | 91.379 | 789 | 80.369 | 694 | 93.086 | 804 |
| IV | 78.565 | 680 | 82.909 | 718 | 84.149 | 728 | 73.883 | 639 | 70.438 | 610 | 78.101 | 676 |
| V | 80.055 | 692 | 81.066 | 701 | 87.323 | 755 | 74.913 | 648 | 53.218 | 460 | 79.226 | 685 |
| VI | 95.991 | 831 | 96.013 | 831 | 106.236 | 920 | 91.833 | 795 | 65.301 | 565 | 95.242 | 824 |
| VII | 78.151 | 672 | 79.632 | 685 | 84.075 | 723 | 74.074 | 637 | 48.444 | 417 | 77.413 | 666 |
| VIII | 76.558 | 653 | 79.595 | 679 | 80.143 | 683 | 73.829 | 629 | 46.798 | 399 | 76.017 | 648 |
| IX | 97.393 | 821 | 102.184 | 861 | 102.840 | 867 | 93.361 | 787 | 64.537 | 544 | 96.740 | 815 |
| X | 77.005 | 645 | 77.935 | 653 | 83.722 | 701 | 73.028 | 612 | 51.092 | 428 | 76.326 | 640 |
| XI | 73.697 | 614 | 76.434 | 637 | 81.936 | 683 | 71.653 | 597 | 50.258 | 419 | 73.368 | 612 |
| XII | 120.197 | 989 | 121.024 | 996 | 137.438 | 1.131 | 114.747 | 944 | 82.532 | 679 | 119.329 | 982 |
| I-XII | 85.707 | 731 | 88.798 | 757 | 93.128 | 794 | 81.890 | 698 | 62.646 | 534 | 85.163 | 726 |

Prosek isplaćene zarade umanjene za porez i doprinose u periodu I-XII 2014. god. po KU

| Meseci | Impol Seval a.d. | | Final d.o.o. | | PKC d.o.o. | | Tehnika d.o.o. | | President d.o.o. | | Ukupno | |
|--------------|------------------|------------|---------------|------------|---------------|------------|----------------|------------|------------------|------------|---------------|------------|
| | din. | eur | din. | eur | din. | eur | din. | eur | din. | eur | din. | eur |
| I | 58.253 | 505 | 60.048 | 520 | 61.504 | 533 | 56.292 | 488 | 51.769 | 449 | 58.028 | 503 |
| II | 54.908 | 474 | 60.173 | 519 | 60.098 | 518 | 51.716 | 446 | 47.970 | 414 | 54.669 | 472 |
| III | 68.069 | 588 | 71.261 | 615 | 72.035 | 622 | 65.172 | 563 | 57.463 | 496 | 67.741 | 585 |
| IV | 56.175 | 486 | 59.244 | 513 | 60.113 | 520 | 52.906 | 458 | 50.501 | 437 | 55.853 | 483 |
| V | 57.212 | 495 | 57.951 | 501 | 62.338 | 539 | 53.631 | 464 | 38.430 | 332 | 56.635 | 490 |
| VI | 68.377 | 592 | 68.430 | 592 | 75.596 | 654 | 65.485 | 567 | 46.900 | 406 | 67.857 | 587 |
| VII | 55.889 | 481 | 56.946 | 490 | 60.061 | 517 | 53.039 | 456 | 35.084 | 302 | 55.374 | 476 |
| VIII | 54.729 | 467 | 56.921 | 485 | 57.304 | 488 | 52.832 | 450 | 33.930 | 289 | 54.355 | 463 |
| IX | 69.381 | 585 | 72.755 | 613 | 73.215 | 617 | 66.552 | 561 | 46.365 | 391 | 68.924 | 581 |
| X | 59.851 | 501 | 61.801 | 518 | 64.167 | 538 | 56.995 | 478 | 44.535 | 373 | 59.437 | 498 |
| XI | 52.780 | 440 | 54.704 | 456 | 58.561 | 488 | 51.353 | 428 | 36.355 | 303 | 52.550 | 438 |
| XII | 85.381 | 703 | 85.962 | 707 | 97.468 | 802 | 81.562 | 671 | 58.979 | 485 | 84.773 | 698 |
| I-XII | 61.325 | 523 | 63.371 | 540 | 66.406 | 566 | 58.515 | 499 | 45.039 | 384 | 60.920 | 520 |

Prosek isplaćene zarade po kategoriji radnog mesta u periodu I-XII 2014. god. u dinarima

| Opis | Kategorija radnog mesta | | | | | | | |
|------------------|-------------------------|--------|--------|--------|--------|--------|--------|--------|
| | VSS | VS | VKV | SSS | KV | PK | NK | Ukupno |
| Impol Seval a.d. | 118.905 | 94.857 | 93.407 | 80.153 | 84.334 | 70.735 | 62.704 | 85.707 |
| Final d.o.o. | 124.555 | 83.798 | 0 | 74.095 | 0 | 0 | 59.398 | 88.798 |
| PKC d.o.o. | 110.773 | 97.973 | 0 | 71.295 | 0 | 60.562 | 0 | 93.128 |
| Tehnika d.o.o. | 128.649 | 90.895 | 84.193 | 84.352 | 77.212 | 70.446 | 58.193 | 81.890 |
| President d.o.o. | 0 | 0 | 0 | 64.547 | 72.283 | 0 | 52.198 | 62.646 |

Prosek isplaćene zarade po kategoriji radnog mesta u periodu I-XII 2014. god. u EUR

| Opis | Kategorija radnog mesta | | | | | | | |
|------------------|-------------------------|-----|-----|-----|-----|-----|-----|--------|
| | VSS | VS | VKV | SSS | KV | PK | NK | Ukupno |
| Impol Seval a.d. | 1.014 | 809 | 797 | 684 | 719 | 603 | 535 | 731 |
| Final d.o.o. | 1.062 | 715 | 0 | 632 | 0 | 0 | 507 | 757 |
| PKC d.o.o. | 945 | 836 | 0 | 608 | 0 | 517 | 0 | 794 |
| Tehnika d.o.o. | 1.097 | 775 | 718 | 719 | 659 | 601 | 496 | 698 |
| President d.o.o. | 0 | 0 | 0 | 551 | 616 | 0 | 445 | 534 |

14. REALIZACIJA INVESTICIONIH ULAGANJA

Investicionim programom iz Ugovora o kupoprodaji Valjaonice aluminijuma u jesen 2002. godine planirana su investiciona ulaganja u iznosu od 14,635 miliona USD za realizaciju više investicionih projekata u naredne tri godine. Osnovni motivi pri izradi ovog plana su bili:

- revitalizacija i modernizacija postojeće opreme;
- povećanje nivoa kvaliteta i racionalizacija troškova proizvodnje;
- ekološka zaštita životne sredine i humanizacija rada.

Zaključno sa 2005. godinom u Impol Seval a.d. ukupno je investirano po Investicionom programu 18.219.183 USD, čime je u potpunosti realizovana obaveza iz Investicionog programa. Verifikaciju realizacije obaveza iz Investicionog programa izvršila je Agencija za privatizaciju i konstatovala da je Impol d.o.o. u celini ispunio svoju obavezu iz Kupoprodajnog ugovora – Investicioni program.

Krajem 2005. godine ušlo se u realizaciju investicije Livnica II sa vodosnabdevanjem i po tom osnovu u 2005. godini je investirano 1.514.322 USD tako da je zaključno sa 2005. godinom investirano ukupno 19.733.505 USD, odnosno 16.244.893 EUR.

Tokom 2006. godine nastavljena su investiciona ulaganja u iznosu od 5.723.982 EUR pre svega u mašinu za ivičenje, ravnanje i poprečno sečenje limova, Livnicu II sa vodosnabdevanjem, revitalizaciju peći za zagrevanje blokova i peći za žarenje...

U 2007. god. izvršena su ulaganja u iznosu od 205.716.388,00 din tj. 2.572.391 eur, od kojih su najznačajnije revitalizacija peći za topljenje L-1/1, revitalizacija i modernizacija Linije za sečenje i frezovanje blokova L-4/5, revitalizacija i modernizacija Linije za ivičenje i rasecanje trake V-6, revitalizacija i modernizacija peći za žarenje limova i traka V-5/2, rezervno napajanje Livnice II gasom.

2007., 2008., 2009. 2010., 2011., 2012., 2013. i 2014. god. su bile godine sagledavanja i korišćenja efekata prethodnog investicionog ciklusa, intenzivnog vraćanja kreditnih obaveza.

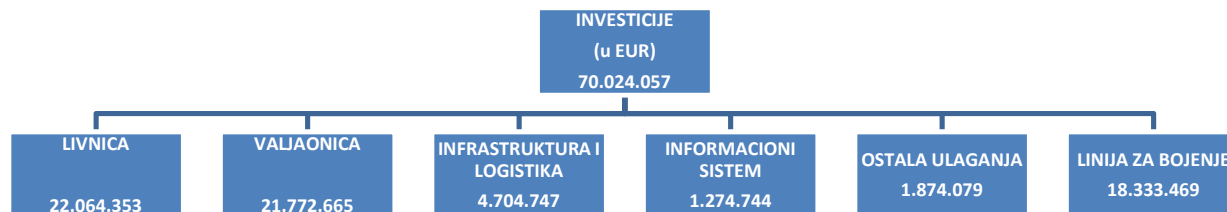
Poslovnim planom za 2014. god. planirano je ulaganje od 2,7 miliona eura a izvršeno 3,1 miliona eura.

Najznačajnija aktivnost koja je obeležila 2014. godinu je realizacija projekta „Nova Linija za bojenje“ u Impol Seval a.d., reparacija i modernizacija peći V5/5.

Dakle, ukupna ulaganja u periodu 2002–2014. god. iznosila su **59.439.252 EUR**, što zajedno sa zakupom opreme Livnice II vrednosti od 7.009.555 EUR i makaza za uzdužno rasecanje – Ungerer vrednosti od 3.575.250 EUR, daje iznos od **70.024.057 EUR** ukupnih investicija u ovom periodu.

Finansiranje ovih ulaganja izvršeno je iz tekućih sredstava i investicionih kredita kao i uzimanjem opreme pod zakup.

U periodu od 2003 –2014. godine struktura investiranih sredstava bila je sledeća:



Struktura ukupnih investicija u periodu 2002.-2014.

| O p i s | Iznos u eur | % |
|----------------------------|-------------------|-------|
| Livnica | 22.064.353 | 31,51 |
| Valjaonica | 21.772.665 | 31,09 |
| Linija za bojenje | 18.333.469 | 26,18 |
| Infrastruktura i logistika | 4.704.747 | 6,72 |
| Informacioni sistem | 1.274.744 | 1,82 |
| Ostala ulaganja | 1.874.079 | 2,68 |
| Ukupno: | 70.024.057 | |

15. POKAZATELJI KVALITETA I TROŠKOVI PO GRUPAMA
15.1. Osnovni i ostali pokazatelji kvaliteta

| Osnovni pokazatelji kvaliteta | Plan za 2014. | Ostvareno u 2014. |
|---|---------------|-------------------|
| Faktor gubitka metala u PJ Livnica % | ≤ 3,380 | 3,869 |
| Faktor protoka u PJ Livnica | ≤ 1,130 | 1,137 |
| Faktor protoka TVT | ≤ 1,068 | 1,060 |
| Faktor protoka strečerovanih limova | ≤ 1,450 | 1,436 |
| Faktor protoka nestrečerovanih limova | ≤ 1,375 | 1,372 |
| Faktor protoka strečerovane trake | ≤ 1,435 | 1,422 |
| Faktor protoka nestrečerovane trake | ≤ 1,380 | 1,417 |
| Faktor protoka orebreni limovi | ≤ 1,250 | 1,268 |
| Faktor protoka TVP | ≤ 1,420 | 1,342 |
| Faktor protoka bojene streč. trake i limovi | ≤ 1,450 | 1,462 |
| Faktor protoka bojene tanke trake | ≤ 1,470 | 1,461 |
| Faktor protoka PJ Linija za bojenje | ≤ 1,009 | 1,012 |

| R. br. | Pokazatelji | PJ Livnica | | Pj Valjaonica | | PJ Linija za bojenje | |
|--------|--------------------------|---------------|-----------------|---------------|-----------------|----------------------|-----------------|
| | | Plan za 2014. | Ostvareno 2014. | Plan za 2014. | Ostvareno 2014. | Plan za 2014. | Ostvareno 2014. |
| 1. | Pušteno uz odobrenje % | ≤ 2,30 | 2,27 | ≤ 1,45 | 2,05 | ≤ 0,00 | 0,10 |
| 2. | Ukupni škart % | ≤ 0,69 | 0,48 | ≤ 0,25 | 0,26 | ≤ 2,00 | 1,09 |
| 2.1. | Međufazni škart % | ≤ 0,00 | 0,00 | ≤ 0,05 | 0,00 | ≤ 0,00 | 0,00 |
| 2.2. | Interne reklamacije % | ≤ 0,24 | 0,16 | ≤ 0,05 | 0,17 | - | - |
| 2.3. | Završni škart % | ≤ 0,45 | 0,32 | ≤ 0,15 | 0,09 | ≤ 2,00 | 1,09 |
| 3. | Nastale reklamacije % | ≤ 1,00 | 9,55 | ≤ 1,00 | 1,27 | ≤ 1,00 | 2,25 |
| 4. | Zaključene reklamacije % | ≤ 0,80 | 0,83 | ≤ 0,80 | 0,80 | ≤ 0,80 | 1,32 |

15.2. Troškovi po grupama

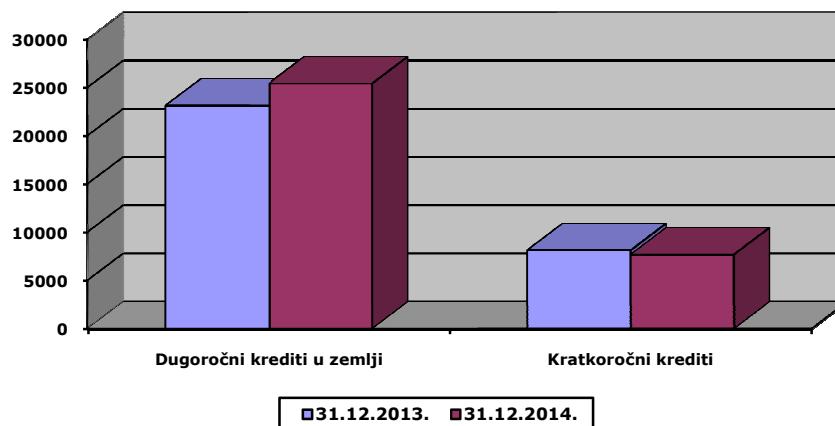
| Grupe troškova | Naziv grupe troškova | 000 din. | din./t | 000 eur | eur/t | Plan za 2014. | Realizacija |
|-------------------------------|--|-------------------|----------------|----------------|--------------|---------------|-------------|
| A | Trošak sirovina | 7.454.058 | 192.224 | 63.574 | 1.640 | 1.568 | 72 |
| B | Troškovi legirnih elemenata | 298.636 | 7.701 | 2.547 | 66 | 69 | -3 |
| C | Ostali troškovi direktnog materijala | 0 | 0 | 0 | 0 | 0 | 0 |
| D | Troškovi proizvodnih usluga | 0 | 0 | 0 | 0 | 0 | 0 |
| E | Trošak nabavne premije | 0 | 0 | 0 | 0 | 0 | 0 |
| F | Trošak nabavne vrednosti robe | 1.759 | 45 | 15 | 0 | 1 | -1 |
| 1 | Električna energija | 214.685 | 3.573 | 1.831 | 31 | 29 | 2 |
| 2 | Prirodni gas | 763.181 | 12.701 | 6.509 | 108 | 112 | -4 |
| 3 | Mazut | 821 | 14 | 7 | 0 | 1 | -1 |
| | Ulja i maziva | 95.676 | 1.592 | 816 | 14 | 13 | 1 |
| 5 | Održavanje | 103.649 | 1.725 | 884 | 15 | 15 | 0 |
| 6 | Proizvodne usluge | 66.364 | 1.104 | 566 | 9 | 10 | -1 |
| 7 | Alati | 79.965 | 1.331 | 682 | 11 | 18 | -7 |
| 8 | Dodatak na direktni materijal | 154.418 | 2.570 | 1.317 | 22 | 72 | -50 |
| 9 | Ostali materijalni troškovi | 27.671 | 461 | 236 | 4 | 5 | -1 |
| 10 | Zaštitna sredstva | 15.712 | 261 | 134 | 2 | 2 | 0 |
| 11 | Amortizacija | 461.262 | 7.676 | 3.934 | 65 | 76 | -11 |
| 12 | Osiguranje | 5.863 | 98 | 50 | 1 | 1 | 0 |
| 13 | Ostali troškovi usluga | 122.409 | 2.037 | 1044 | 17 | 18 | -1 |
| 14 | Troškovi rada | 816.647 | 13.591 | 6.965 | 116 | 124 | -8 |
| 15 | Finansiranje investicija | 352 | 6 | 3 | 0 | 9 | -9 |
| 16 | Proizvodna režija i troškovi kvaliteta | 22.629 | 377 | 193 | 3 | 4 | -1 |
| 17 | Troškovi ambalaže | 204.836 | 3.409 | 1.747 | 29 | 29 | 0 |
| 18 | Kursne razlike i ostalo | 401.933 | 6.689 | 3.428 | 57 | 38 | 19 |
| 19 | Tekuće finansiranje | 158.405 | 2.636 | 1.351 | 35 | 34 | 1 |
| 20 | Troškovi prodaje | 572.180 | 9.522 | 4.880 | 81 | 94 | -13 |
| 21 | Upravna režija | 88.641 | 1.475 | 756 | 13 | 5 | 8 |
| Troškovi grupe od A-F | | 7.754.453 | 199.970 | 66.136 | 1.706 | 1.638 | 68 |
| Troškovi grupe od 1-21 | | 4.377.298 | 72.848 | 37.333 | 633 | 709 | -76 |
| Ukupno troškovi | | 12.131.751 | 272.819 | 103.469 | 2.339 | 2.347 | -8 |

16. STANJE KREDITNE ZADUŽENOSTI

| Red. br. | V r s t a k r e d i t a | Preračunato u USD | | Preračunato u EUR | |
|-----------|---|-------------------|-------------------|-------------------|-------------------|
| | | 31.12.2013. | 31.12.2014. | 31.12.2013. | 31.12.2014. |
| 1. | Dugoročni krediti | 31.879.362 | 30.894.009 | 23.116.063 | 25.404.167 |
| 1.1. | Dugoročni krediti u zemlji-dinarski | 12.477.663 | 8.897.799 | 9.047.686 | 7.316.667 |
| 1.2. | Dugoročni krediti u zemlji-val. klauz. investicioni | 54.612 | 0 | 39.600 | 0 |
| 1.3. | Dugoročni krediti u zemlji-val. klauz. uredba Vlade | 1.769.845 | 222.951 | 1.283.333 | 183.333 |
| 1.4. | Dugoročni krediti u zemlji-devizni-investicioni | 13.585.514 | 10.321.649 | 9.851.000 | 8.487.500 |
| 1.5. | Dugoročni krediti u zemlji-devizni | 3.991.728 | 11.451.609 | 2.894.444 | 9.416.667 |
| 2. | Kratkoročni krediti | 11.169.096 | 9.322.700 | 8.098.830 | 7.666.063 |
| 2.1. | Kratkoročni krediti/deo dugoročnih | 9.100.446 | 6.890.500 | 6.598.830 | 5.666.063 |
| 2.2. | Kratkoročni dinarski krediti | 2.068.650 | 2.432.200 | 1.500.000 | 2.000.000 |
| | U k u p n o: | 43.048.458 | 40.216.709 | 31.214.893 | 33.070.230 |

| Red. br. | O p i s | Vrednost u EUR | | Struktura u % | |
|----------|---------------------|-------------------|-------------------|---------------|-------------|
| | | 31.12.2013. | 31.12.2014. | 31.12.2013. | 31.12.2014. |
| 1. | Dugoročni krediti | 23.116.063 | 25.404.167 | 74,05 | 76,82 |
| 2. | Kratkoročni krediti | 8.098.830 | 7.666.063 | 25,95 | 23,18 |
| | U k u p n o: | 31.214.893 | 33.070.230 | | |

Međusobni odnosi dugoročnih i kratkoročnih kredita na dan 31.12.2013. i 31.12.2014. /u 000 EUR/



Kretanje kreditne zaduženosti u periodu 31.12.2013.-31.12.2014.godine

| Vrsta kredita/kreditor | stanje 31.12.2013. | stanje 31.01.2014. | stanje 28.02.2014. | stanje 31.03.2014. | stanje 30.04.2014. | stanje 31.05.2014. | stanje 30.06.2014. | stanje 31.07.2014. | stanje 31.08.2014. | stanje 30.09.2014. | stanje 31.10.2014. | stanje 30.11.2014. | stanje 31.12.2014. |
|--|-----------------------|-----------------------|-----------------------|-----------------------|-----------------------|-----------------------|-----------------------|-----------------------|-----------------------|-----------------------|-----------------------|-----------------------|-----------------------|
| Za osnovna sredstva | | | | | | | | | | | | | |
| Banca Intesa-Ivnicica | 750.463 | 723.149 | 695.834 | 668.519 | 641.204 | 583.334 | 556.019 | 528.704 | 501.389 | 474.074 | 419.445 | 388.889 | 361.574 |
| Banca Intesa -en. efikasnost | 762.400 | 714.750 | 667.100 | 619.450 | 571.800 | 524.150 | 476.500 | 428.850 | 381.200 | 333.550 | 285.900 | 238.250 | 190.600 |
| Komercijalna - nova lin.za bojenje(EUR 9,7) | 9.700.000 | 9.700.000 | 9.700.000 | 9.700.000 | 9.700.000 | 9.700.000 | 9.700.000 | 8.487.500 | 8.487.500 | 8.487.500 | 8.487.500 | 8.487.500 | 8.487.500 |
| Uredba Komerijalna lin.za bojenje | 2.383.333 | 2.291.667 | 2.200.000 | 2.108.333 | 2.016.667 | 1.925.000 | 1.833.333 | 1.741.667 | 1.650.000 | 1.558.333 | 1.466.667 | 1.375.000 | 1.283.333 |
| Druge investicije | 0 | 0 | 0 | 0 | 0 | 0 | 0 | 0 | 0 | 0 | 0 | 0 | 0 |
| Σ za osnovna sredstva | 13.596.197 | 13.429.565 | 13.262.934 | 13.096.302 | 12.929.671 | 12.732.484 | 12.565.852 | 11.186.721 | 11.020.089 | 10.853.458 | 10.659.511 | 10.489.639 | 10.323.008 |
| Za obrtna sredstva | | | | | | | | | | | | | |
| Banca Intesa | 5.012.500 | 5.779.167 | 7.545.833 | 7.229.167 | 7.058.333 | 6.887.500 | 6.716.667 | 6.608.333 | 6.500.000 | 6.333.333 | 8.666.667 | 8.500.000 | 8.333.333 |
| Komercijalna banka | 8.650.000 | 8.650.000 | 8.650.000 | 8.650.000 | 8.650.000 | 8.650.000 | 8.650.000 | 10.816.667 | 10.816.667 | 10.816.667 | 10.816.667 | 10.816.667 | 10.816.667 |
| UniCredit banka | 1.879.274 | 1.628.205 | 1.377.137 | 1.126.068 | 875.000 | 777.778 | 680.556 | 583.333 | 486.111 | 388.889 | 291.667 | 194.445 | 97.222 |
| AOFI | 1.500.000 | 1.500.000 | 1.500.000 | 1.500.000 | 0 | 2.000.000 | 2.000.000 | 2.000.000 | 2.000.000 | 2.000.000 | 2.000.000 | 2.000.000 | 2.000.000 |
| KBM banka | 576.923 | 461.538 | 1.346.154 | 1.230.769 | 1.115.385 | 1.000.000 | 1.500.000 | 1.500.000 | 1.500.000 | 1.500.000 | 1.500.000 | 1.500.000 | 1.500.000 |
| Σ za obrtna sredstva | 17.618.697 | 18.018.910 | 20.419.124 | 19.736.004 | 17.698.718 | 19.315.278 | 19.547.222 | 21.508.333 | 21.302.778 | 21.038.889 | 23.275.000 | 23.011.111 | 22.747.222 |
| UKUPNI KREDITI | 31.214.893 | 31.448.475 | 33.682.058 | 32.832.306 | 30.628.389 | 32.047.762 | 32.113.074 | 32.695.054 | 32.322.867 | 31.892.347 | 33.934.512 | 33.500.750 | 33.070.230 |

17. FINANSIJSKI REZULTAT ZA I-XII 2014. GOD.

17.1. Bilans uspeha za period I-XII 2014. god. Impol Seval a.d.

Prosečan kurs EUR I-XII 2014. 117,2501
Prosečan kurs EUR I-XII 2013. 113,0934

| Grupa računa, račun | POZICIJA | AOP | I-XII 2014. god. | | I-XII 2013. god. | |
|------------------------|---|------|-------------------|----------------|-------------------|----------------|
| | | | /u 000 din/ | /u 000 eur/ | /u 000 din/ | /u 000 eur/ |
| 1 | 2 | 3 | 4 | 5 | 6 | 7 |
| | PRIHODI IZ REDOVNOG POSLOVANJA | | | | | |
| 60 do 65, osim 62 i 63 | A. POSLOVNI PRIHODI (1002+1009+1016+1017) | 1001 | 12.029.633 | 102.598 | 11.702.454 | 103.476 |
| 60 | I. PRIHODI OD PRODAJE ROBE (1003+1004+1005+1006+1007+1008) | 1002 | | | | |
| 600 | 1. Prihodi od prodaje robe matičnim i zavisnim pravnim licima na domaćem tržištu | 1003 | | | | |
| 601 | 2. Prihodi od prodaje robe matičnim i zavisnim pravnim licima na inostranom tržištu | 1004 | | | | |
| 602 | 3. Prihodi od prodaje robe ostalim povezanim pravnim licima na domaćem tržištu | 1005 | | | | |
| 603 | 3. Prihodi od prodaje robe ostalim povezanim pravnim licima na inostranom tržištu | 1006 | | | | |
| 604 | 5. Prihodi od prodaje robe na domaćem tržištu | 1007 | | | | |
| 605 | 6. Prihodi od prodaje robe na inostranom tržištu | 1008 | | | | |
| 61 | II PRIHODI OD PRODAJE PROIZVODA I USLUGA (1010+1011+1012+1013+1014+1015) | 1009 | 11.766.574 | 100.354 | 11.447.787 | 101.224 |
| 610 | 1. Prihodi od prodaje proizvoda i usluga matičnim zavisnim pravnim licima na domaćem tržištu | 1010 | 46.268 | 395 | 104.221 | 922 |
| 611 | 2. Prihodi od prodaje proizvoda i usluga matičnim zavisnim pravnim licima na inostranom tržištu | 1011 | 5.289.538 | 45.113 | 5.199.330 | 45.974 |
| 612 | 3. Prihodi od prodaje roba i usluga ostalim povezanim pravnim licima na domaćem tržištu | 1012 | | | | |
| 613 | 4. Prihodi od prodaje roba i usluga ostalim povezanim pravnim licima na inostranom tržištu | 1013 | | | | |
| 614 | 5. Prihodi od prodaje proizvoda i usluga na domaćem tržištu | 1014 | 839.880 | 7.163 | 833.668 | 7.372 |
| 615 | 6. Prihodi od prodaje gotovih proizvoda i usluga na inostranom tržištu | 1015 | 5.590.888 | 47.683 | 5.310.568 | 46.957 |

| Grupa računa, račun | POZICIJA | AOP | I-XII 2014. god. | | I-XII 2013. god. | |
|---------------------|---|------|-------------------|---------------|-------------------|---------------|
| | | | /u 000 din/ | /u 000 eur/ | /u 000 din/ | /u 000 eur/ |
| 1 | 2 | 3 | 4 | 5 | 6 | 7 |
| 64 | III. PRIHODI OD PREMIJA, SUBVENCIJA, DOTACIJA, DONACIJA I SL. | 1016 | | | | |
| 65 | IV. DRUGI POSLOVNI PRIHODI | 1017 | 263.059 | 2.244 | 254.667 | 2.252 |
| | RASHODI IZ REDOVNOG POSLOVANJA | | | | | |
| 50 do 55, 62 i 63 | B. POSLOVNI RASHODI (1019-1020-1021+1022+1023+1024+1025+1026+1027+1028+1029) ≥ 0 | 1018 | 11.594.244 | 98.885 | 11.260.946 | 99.572 |
| 50 | I. NABAVNA VREDNOST PRODATE ROBE | 1019 | | | | |
| 62 | II. PRIHODI OD AKTIVIRANJA UČINAKA I ROBE | 1020 | | | | |
| 630 | III. POVEĆANJE VREDNOSTI ZALIHA NEDOVRŠENIH I GOTOVIH PROIZVODA I NEDOVRŠENIH USLUGA | 1021 | 258.764 | 2.207 | 169.141 | 1.496 |
| 631 | IV. SMANJENJE VREDNOSTI ZALIHA NEDOVRŠENIH I GOTOVIH PROIZVODA I NEDOVRŠENIH USLUGA | 1022 | 326.482 | 2.784 | 42.446 | 375 |
| 51 osim 513 | V. TROŠKOVI MATERIJALA | 1023 | 8.286.652 | 70.675 | 8.264.473 | 73.077 |
| 513 | VI. TROŠKOVI GORIVA I ENERGIJE | 1024 | 1.074.329 | 9.163 | 985.945 | 8.718 |
| 52 | VII. TROŠKOVI ZARADA, NAKNADA ZARADA I OSTALI LIČNI RASHODI | 1025 | 855.777 | 7.299 | 856.212 | 7.571 |
| 53 | VIII. TROŠKOVI PROIZVODNIH USLUGA | 1026 | 938.029 | 8.000 | 969.381 | 8.572 |
| 540 | IX. TROŠKOVI AMORTIZACIJE | 1027 | 256.259 | 2.186 | 200.997 | 1.777 |
| 541 do 549 | X. TROŠKOVI DUGOROČNIH REZERVISANJA | 1028 | | | 1.668 | 15 |
| 55 | XI. NEMATERIJALNI TROŠKOVI | 1029 | 115.480 | 985 | 108.965 | 963 |
| | V. POSLOVNI DOBITAK (1001-1018) ≥ 0 | 1030 | 435.389 | 3.713 | 441.508 | 3.904 |
| | G. POSLOVNI GUBITAK (1018-1001) ≥ 0 | 1031 | | | | |
| 66 | D. FINANSIJSKI PRIHODI (1033+1038+1039) | 1032 | 146.701 | 1.251 | 188.892 | 1.670 |

| Grupa računa, račun | POZICIJA | AOP | I-XII 2014. god. | | I-XII 2013. god. | |
|------------------------|---|------|------------------|--------------|------------------|--------------|
| | | | /u 000 din/ | /u 000 eur/ | /u 000 din/ | /u 000 eur/ |
| 1 | 2 | 3 | 4 | 5 | 6 | 7 |
| 66 osim 662, 663 i 664 | I. FINANSIJSKI PRIHODI OD POVEZANIH LICA I OSTALI FINANSIJSKI PRIHODI (1034+1035+1036+1037) | 1033 | 82.919 | 707 | 66.607 | 589 |
| 660 | 1. Finansijski prihodi od matičnih i zavisnih pravnih lica | 1034 | 82.919 | 707 | 66.607 | 589 |
| 661 | 2. Finansijski prihodi od ostalih povezanih pravnih lica | 1035 | | | | |
| 665 | 3. Prihodi od učešća u dobitku pridruženih pravnih lica i zajedničkih poduhvata | 1036 | | | | |
| 669 | 4. Ostali finansijski prihodi | 1037 | | | | |
| 662 | II. PRIHODI OD KAMATA (OD TREĆIH LICA) | 1038 | 312 | 3 | 3.304 | 29 |
| 663 i 664 | III. POZITIVNE KURSNE RAZLIKE I POZITIVNI EFEKTI VALUTNE KLAUZULE (PREMA TREĆIM LICIMA) | 1039 | 63.470 | 541 | 118.981 | 1.052 |
| 56 | Đ. FINANSIJSKI RASHODI (1041+1046+1047) | 1040 | 519.134 | 4.428 | 370.236 | 3.274 |
| 56 osim 562, 563 i 564 | I. FINANSIJSKI RASHODI IZ ODNOSA SA POVEZANIM PRAVNIM LICIMA I OSTALI FINANSIJSKI RASHODI (1042+1043+1044+1045) | 1041 | 49.943 | 426 | 65.731 | 581 |
| 560 | 1. Finansijski rashodi iz odnosa sa matičnim i zavisnim pravnim licima | 1042 | 49.943 | 426 | 65.731 | 581 |
| 561 | 2. Finansijski rashodi iz odnosa sa ostalim povezanim pravnim licima | 1043 | | | | |
| 565 | 3. Rashodi od učešća u gubitku pridruženih pravnih lica i zajedničkih poduhvata | 1044 | | | | |
| 566 i 569 | 4. Ostali finansijski rashodi | 1045 | | | | |
| 562 | II. RASHODI KAMATA (PREMA TREĆIM LICIMA) | 1046 | 117.168 | 999 | 161.274 | 1.426 |
| 563 i 564 | III. NEGATIVNE KURSNE RAZLIKE I NEGATIVNI EFEKTI VALUTNE KLAUZULE (PREMA TREĆIM LICIMA) | 1047 | 352.023 | 3.002 | 143.231 | 1.266 |
| | E. DOBITAK IZ FINANSIRANJA (1032-1040) | 1048 | | | | |
| | Ž. GUBITAK IZ FINANSIRANJA (1040-1032) | 1049 | 372.433 | 3.176 | 181.344 | 1.603 |
| 683 i 685 | Z. PRIHODI OD USKLAĐIVANJA VREDNOSTI OSTALE IMOVINE KOJA SE ISKAŽUJE PO FER VREDNOSTI KROZ BILANS USPEHA | 1050 | 207 | 2 | 2.204 | 19 |

| Grupa računa, račun | POZICIJA | AOP | I-XII 2014. god. | | I-XII 2013. god. | |
|-------------------------|--|------|------------------|-------------|------------------|--------------|
| | | | /u 000 din/ | /u 000 eur/ | /u 000 din/ | /u 000 eur/ |
| 1 | 2 | 3 | 4 | 5 | 6 | 7 |
| 583 i 585 | I. RASHODI OD USKLAĐIVANJA VREDNOSTI OSTALE IMOVINE KOJA SE ISKAŽUJE PO FER VREDNOSTI KROZ BILANS USPEHA | 1051 | 3.835 | 33 | 10.140 | 90 |
| 67 i 68, osim 683 i 685 | J. OSTALI PRIHODI | 1052 | 26.395 | 225 | 54.912 | 486 |
| 57 i 58, osim 583 i 585 | K. OSTALI RASHODI | 1053 | 35.543 | 303 | 34.974 | 309 |
| | L. DOBITAK IZ REDOVNOG POSLOVANJA PRE OPOREZIVANJA (1030-1031+1048-1049+1050-1051+1052-1053) | 1054 | 50.180 | 428 | 272.166 | 2.407 |
| | LJ. GUBITAK IZ REDOVNOG POSLOVANJA PRE OPOREZIVANJA (1031-1030+1049-1048+1051-1050+1053-1052) | 1055 | | | | |
| | M. NETO DOBITAK POSLOVANJA KOJE SE OBUSTAVLJA, EFEKTI PROMENE RAČUNOVODSTVENE POLITIKE I ISPRAVKA GREŠAKA IZ RANIJIH PERIODA | 1056 | 3.595 | 31 | 1.764 | 16 |
| | N. NETO GUBITAK POSLOVANJA KOJE SE OBUSTAVLJA, RASHODI PROMENE RAČUNOVODSTVENE POLITIKE I ISPRAVKA GREŠAKA IZ RANIJIH PERIODA | 1057 | | | | |
| | NJ. DOBITAK PRE OPOREZIVANJA (1054-1055+1056-1057) | 1058 | 53.775 | 459 | 273.930 | 2.422 |
| | O. GUBITAK PRE OPOREZIVANJA (1055-1054+1057-1056) | 1059 | | | | |
| | P. POREZ NA DOBITAK | | | | | |
| 721 | I. PORESKI RASHOD PERIODA | 1060 | | | | |
| deo 722 | II. ODLOŽENI PORESKI RASHODI PERIODA | 1061 | 44.705 | 381 | 6.815 | 60 |
| deo 722 | II. ODLOŽENI PORESKI PRIHODI PERIODA | 1062 | | | | |
| 723 | R. ISPLAĆENA LIČNA PRIMANJA POSLODAVCA | 1063 | | | | |
| | S. NETO DOBITAK (1058-1059-1060-1061+1062-1063) | 1064 | 9.070 | 77 | 267.115 | 2.362 |
| | T. NETO GUBITAK (1059-1058+1060+1061-1062+1063) | 1065 | | | | |
| | I. NETO DOBITAK KOJI PRIPADA MANJINSKIM ULAGAČIMA | 1066 | | | | |
| | II. NETO DOBITAK KOJI PRIPADA VEĆINSKOM VLASNIKU | 1067 | | | | |

| Grupa računa, račun | POZICIJA | AOP | I-XII 2014. god. | | I-XII 2013. god. | |
|---------------------|---|------|------------------|-------------|------------------|-------------|
| | | | /u 000 din/ | /u 000 eur/ | /u 000 din/ | /u 000 eur/ |
| 1 | 2 | 3 | 4 | 5 | 6 | 7 |
| | III. NETO GUBITAK KOJI PRIPADA MANJINSKIM ULAGAČIMA | 1068 | | | | |
| | IV. NETO GUBITAK KOJI PRIPADA VEĆINSKOM VLASNIKU | 1069 | | | | |
| | V. ZARADA PO AKCIJI | | | | | |
| | 1. Osnovna zarada po akciji | 1070 | | | | |
| | 2. Umanjena (razvodnjena) zarada po akciji | 1071 | | | | |

17.2. Bilans stanja na dan 31.12.2014.god. Impol Seval a.d.
Kurs 31.12.2014. 120,9583
Kurs 31.12.2013. 114,6421

| Grupa računa, račun | POZICIJA | AOP | 31.12.2014. | | 31.12.2013. | |
|---------------------|--|------|------------------|---------------|------------------|---------------|
| | | | /u 000 din/ | /u 000 eur/ | /u 000 din/ | /u 000 eur/ |
| 1 | 2 | 3 | 4 | 5 | 6 | 7 |
| | AKTIVA | | | | | |
| 00 | A. UPLAĆENI A NEUPLAĆENI KAPITAL | 0001 | | | | |
| | B. STALNA IMOVINA (0003+0010+0019+0024+0034) | 0002 | 5.814.301 | 48.069 | 5.285.148 | 46.101 |
| 01 | I. NEMATERIJALNA IMOVINA (0004+0005+0006+0007+0008+0009) | 0003 | 4.840 | 40 | 7.700 | 67 |
| 010 i deo 019 | 1. Ulaganja u razvoj | 0004 | | | | |
| 011, 012 i deo 019 | 2. Koncesije, patenti, licence, robne i uslužne marke, softver i ostala prava | 0005 | 4.005 | 33 | 7.064 | 62 |
| 013 i deo 019 | 3. Gudvil | 0006 | | | | |
| 014 i deo 019 | 4. Ostala nematerijalna imovina | 0007 | 835 | 7 | 617 | 5 |
| 015 i deo 019 | 5. Nematerijalna imovina u pripremi | 0008 | | | 19 | 0 |
| 016 i deo 019 | 6. Avansi za nematerijalnu imovinu | 0009 | | | | |
| 02 | II. NEKRETNINE, POSTROJENJA I OPREMA (0011+0012+0013+0014+0015+0016+0017+0018) | 0010 | 5.732.849 | 47.395 | 4.960.813 | 43.272 |
| 020, 021 i deo 029 | 1. Zemljište | 0011 | 141.333 | 1.168 | 34.204 | 298 |
| 022 i deo 029 | 2. Građevinski objekti | 0012 | 936.801 | 7.745 | 581.028 | 5.068 |
| 023 i deo 029 | 3. Postrojenja i oprema | 0013 | 4.217.028 | 34.863 | 1.766.250 | 15.407 |
| 024 i deo 029 | 4. Investicione nekretnine | 0014 | 59.571 | 492 | 89.072 | 777 |
| 025 i deo 029 | 5. Ostale nekretnine, postrojenja i oprema | 0015 | | | | |

| Grupa računa, račun | POZICIJA | AOP | 31.12.2014. | | 31.12.2013. | |
|----------------------------|---|------|-------------|-------------|-------------|-------------|
| | | | /u 000 din/ | /u 000 eur/ | /u 000 din/ | /u 000 eur/ |
| 1 | 2 | 3 | 4 | 5 | 6 | 7 |
| 026 i deo 029 | 6. Nekretnine, postrojenja i oprema u pripremi | 0016 | 364.931 | 3.017 | 2.054.264 | 17.919 |
| 027 i deo 029 | 7. Ulaganja na tuđim nekretninama, postrojenjima i opremi | 0017 | | | 412.417 | 3.597 |
| 028 i deo 029 | 8. Avansi za nekretnine, postrojenja i opremu | 0018 | 13.185 | 109 | 23.578 | 206 |
| 03 | III. BIOLOŠKA SREDSTVA (0020+0021+0022+0023) | 0019 | | | | |
| 030, 031 i deo 039 | 1. Šume i višegodišnji zasadi | 0020 | | | | |
| 032 i deo 039 | 2. Osnovno stado | 0021 | | | | |
| 037 i deo 039 | 3. Biološka sredstva u pripremi | 0022 | | | | |
| 038 i deo 039 | 4. Avansi za biološka sredstva | 0023 | | | | |
| 04 osim 047 | IV. DUGOROČNI FINANSIJSKI PLASMANI (0025+0026+0027+0028+0029+0030+0031+0032+0033) | 0024 | 76.612 | 633 | 316.635 | 2.762 |
| 040 i deo 049 | 1. Učešća u kapitalu zavisnih pravnih lica | 0025 | 52.702 | 436 | 46.910 | 409 |
| 041 i deo 049 | 2. Učešća u kapitalu pridruženih pravnih lica i zajedničkim poduhvatima | 0026 | 100 | 1 | 100 | 1 |
| 042 i deo 049 | 3. Učešća u kapitalu ostalih pravnih lica i druge hartije od vrednosti raspoložive za prodaju | 0027 | | | 136 | 1 |
| deo 043, deo 044 i deo 049 | 4. Dugoročni plasmani matičnim i zavisnim pravnim licima | 0028 | 1.663 | 14 | 247.395 | 2.158 |
| deo 043, deo 044 i deo 049 | 5. Dugoročni plasmani ostalim povezanim pravnim licima | 0029 | | | | |
| deo 045 i deo 049 | 6. Dugoročni plasmani u zemlji | 0030 | | | | |
| deo 045 i deo 049 | 7. Dugoročni plasmani u inostranstvu | 0031 | | | | |
| 046 i deo 049 | 8. Hartije od vrednosti koje se drže do dospeća | 0032 | | | | |
| 048 i deo 049 | 9. Ostali dugoročni finansijski plasmani | 0033 | 22.147 | 183 | 22.094 | 193 |

| Grupa računa, račun | POZICIJA | AOP | 31.12.2014. | | 31.12.2013. | |
|---------------------|---|------|------------------|---------------|------------------|---------------|
| | | | /u 000 din/ | /u 000 eur/ | /u 000 din/ | /u 000 eur/ |
| 1 | 2 | 3 | 4 | 5 | 6 | 7 |
| 05 | V. DUGOROČNA POTRAŽIVANJA (0035+0036+0037+0038+0039+0040+0041) | 0034 | | | | |
| 050 i deo 059 | 1. Potraživanja od matičnog i zavisnih pravnih lica | 0035 | | | | |
| 051 i deo 059 | 2. Potraživanja od ostalih povezanih lica | 0036 | | | | |
| 052 i deo 059 | 3. Potraživanja po osnovu prodaje na robni kredit | 0037 | | | | |
| 053 i deo 059 | 4. Potraživanje za prodaju po ugovorima o finansijskom lizingu | 0038 | | | | |
| 054 i deo 059 | 5. Potraživanja po osnovu jemstva | 0039 | | | | |
| 055 i deo 059 | 6. Sporna i sumnjiva potraživanja | 0040 | | | | |
| 056 i deo 059 | 7. Ostala dugoročna potraživanja | 0041 | | | | |
| 288 | V. ODLOŽENA PORESKA SREDSTVA | 0042 | | | | |
| | G. OBRтна IMOVINA (0044+0051+0059+0060+0061+0062+0068+0069+0070) | 0043 | 3.144.014 | 25.993 | 3.272.172 | 28.542 |
| Klasa1 | I ZALIHE (0045+0046+0047+0048+0049+0050) | 0044 | 1.939.920 | 16.038 | 1.918.021 | 16.731 |
| 10 | 1. Materijal, rezervni delovi, alat i sitan inventar | 0045 | 488.978 | 4.043 | 417.305 | 3.640 |
| 11 | 2. Nedovršena proizvodnja i nedovršene usluge | 0046 | 332.540 | 2.749 | 469.992 | 4.100 |
| 12 | 3. Gotovi proizvodi | 0047 | 1.081.166 | 8.938 | 1.011.433 | 8.823 |
| 13 | 4. Roba | 0048 | | | | |
| 14 | 5. Stalna sredstva namenjena prodaji | 0049 | 28.455 | 235 | 1.458 | 13 |
| 15 | 6. Plaćeni avansi za zalihe i usluge | 0050 | 8.781 | 73 | 17.833 | 156 |
| 20 | II. POTRAŽIVANJA PO OSNOVU PRODAJE (0052+0053+0054+0055+0056+0057+0058) | 0051 | 880.046 | 7.276 | 714.326 | 6.231 |

| Grupa računa, račun | POZICIJA | AOP | 31.12.2014. | | 31.12.2013. | |
|-------------------------|--|------|-------------|-------------|-------------|-------------|
| | | | /u 000 din/ | /u 000 eur/ | /u 000 din/ | /u 000 eur/ |
| 1 | 2 | 3 | 4 | 5 | 6 | 7 |
| 200 i deo 209 | 1. Kupci u zemlji - matična i zavisna pravna lica | 0052 | 26.285 | 217 | 55.830 | 487 |
| 201 i deo 209 | 2. Kupci u inostranstvu - matična i zavisna pravna lica | 0053 | 368.924 | 3.050 | 236.442 | 2.062 |
| 202 i deo 209 | 3. Kupci u zemlji - ostala povezana pravna lica | 0054 | | | | |
| 203 i deo 209 | 4. Kupci u inostranstvu - ostala povezana pravna lica | 0055 | | | | |
| 204 i deo 209 | 5. Kupci u zemlji | 0056 | 65.157 | 539 | 55.640 | 485 |
| 205 i deo 209 | 6. Kupci u inostranstvu | 0057 | 419.680 | 3.470 | 366.414 | 3.196 |
| 206 i deo 209 | 7. Ostala potraživanja po osnovu prodaje | 0058 | | | | |
| 21 | III. POTRAŽIVANJA IZ SPECIFIČNIH POSLOVA | 0059 | | | | |
| 22 | IV. DRUGA POTRAŽIVANJA | 0060 | 4.995 | 41 | 8.048 | 70 |
| 236 | V. FINANSIJSKA SREDSTVA KOJA SE VREDNUJU PO FER VREDNOSTI KROZ BILANS USPEHA | 0061 | | | | |
| 23 osim 236 i 237 | VI. KRATKOROČNI FINANSIJSKI PLASMANI (0063+0064+0065+0066+0067) | 0062 | 8.832 | 73 | 26.288 | 229 |
| 230 i deo 239 | 1. Kratkoročni krediti i plasmani - matična i zavisna pravna lica | 0063 | 151 | 1 | 16.978 | 148 |
| 231 i deo 239 | 2. Kratkoročni krediti i plasmani - ostala povezana pravna lica | 0064 | | | | |
| 232 i deo 239 | 3. Kratkoročni krediti i zajmovi u zemlji | 0065 | 8.020 | 66 | 8.649 | 75 |
| 233 i deo 239 | 4. Kratkoročni krediti i zajmovi u inostranstvu | 0066 | | | | |
| 234, 235, 238 i deo 239 | 5. Ostali kratkoročni finansijski plasmani | 0067 | 661 | 5 | 661 | 6 |
| 24 | VII. GOTOVINSKI EKVIVALENTI I GOTOVINA | 0068 | 244.452 | 2.021 | 345.248 | 3.012 |
| 27 | VIII. POREZ NA DODATU VREDNOST | 0069 | 6.912 | 57 | 17.169 | 150 |

| Grupa računa, račun | POZICIJA | AOP | 31.12.2014. | | 31.12.2013. | |
|---------------------|---|------|------------------|---------------|------------------|---------------|
| | | | /u 000 din/ | /u 000 eur/ | /u 000 din/ | /u 000 eur/ |
| 1 | 2 | 3 | 4 | 5 | 6 | 7 |
| 28 osim 288 | IX. AKTIVNA VREMENSKA RAZGRANIČENJA | 0070 | 58.857 | 487 | 243.072 | 2.120 |
| | D. UKUPNA AKTIVA = POSLOVNA IMOVINA (0001+0002+0042+0043) | 0071 | 8.958.315 | 74.061 | 8.557.320 | 74.644 |
| 88 | Đ. VANBILANSNA AKTIVA | 0072 | | | | |
| | PASIVA | | | | | |
| | A. KAPITAL (0402+0411-0412+0413+0414+0415-0416+0417+0420-0421) ≥ 0 =(0071-0424-0441-0442) | 0401 | 2.702.269 | 22.341 | 2.721.468 | 23.739 |
| 30 | I. OSNOVNI KAPITAL (0403+0404+0405+0406+0407+0408+0409+0410) | 0402 | 954.342 | 7.890 | 954.342 | 8.325 |
| 300 | 1. Akcijski kapital | 0403 | 942.287 | 7.790 | 942.287 | 8.219 |
| 301 | 2. Udeli društava sa ograničenom odgovornošću | 0404 | | | | |
| 302 | 3. Ulozi | 0405 | | | | |
| 303 | 4. Državni kapital | 0406 | | | | |
| 304 | 6. Društveni kapital | 0407 | | | | |
| 305 | 6. Zadržni udeli | 0408 | | | | |
| 306 | 7. Emisiona premija | 0409 | | | | |
| 309 | 8. Ostali osnovni kapital | 0410 | 12.055 | 100 | 12.055 | 105 |
| 31 | II. UPISANI A NEUPLAĆENI KAPITAL | 0411 | | | | |
| 047 i 237 | III. OTKUPLJENE SOPSTVENE AKCIJE | 0412 | | | | |
| 32 | IV. REZERVE | 0413 | 52.825 | 437 | 40.295 | 351 |
| 330 | V. REVALORIZACIONE REZERVE PO OSNOVU REVALORIZACIJE NEMATERIJALNE IMOVINE, NEKRETNINA, POSTROJENJA I OPREME | 0414 | 801.914 | 6.630 | 801.914 | 6.995 |

| Grupa računa, račun | POZICIJA | AOP | 31.12.2014. | | 31.12.2013. | |
|---------------------|---|------|-------------|-------------|-------------|-------------|
| | | | /u 000 din/ | /u 000 eur/ | /u 000 din/ | /u 000 eur/ |
| 1 | 2 | 3 | 4 | 5 | 6 | 7 |
| 33 osim 330 | VI. NEREALIZOVANI DOBICI PO OSNOVU HARTIJA OD VREDNOSTI I DRUGIH KOMONENTI OSTALOG SVEOBUHVAATNOG REZULTATA (potražna salda računa grupe 33 osim 330) | 0415 | | | | |
| 33 osim 330 | VII. NEREALIZOVANI GUBICI PO OSNOVU HARTIJA OD VREDNOSTI I DRUGIH KOMONENTI OSTALOG SVEOBUHVAATNOG REZULTATA (dugovna salda računa grupe 33 osim 330) | 0416 | | | | |
| 34 | VIII. NERASPOREĐENI DOBITAK (0418+0419) | 0417 | 893.188 | 7.384 | 924.917 | 8.068 |
| 340 | 1. Neraspoređeni dobitak ranijih godina | 0418 | 884.118 | 7.309 | 657.802 | 5.738 |
| 341 | 2. Neraspoređeni dobitak tekuće godine | 0419 | 9.070 | 75 | 267.115 | 2.330 |
| | IX. UČEŠĆE BEZ PRAVA KONTROLE | 0420 | | | | |
| 35 | X. GUBITAK (0422+0423) | 0421 | | | | |
| 350 | 1. Gubitak ranijih godina | 0422 | | | | |
| 351 | 2. Gubitak tekuće godine | 0423 | | | | |
| | B.DUGOROČNA REZERVISANJA I OBAVEZE (0425+0432) | 0424 | 3.081.790 | 25.478 | 2.666.297 | 23.258 |
| 40 | I. DUGOROČNA REZERVISANJA (0426+0427+0428+0429+0430+0431) | 0425 | 8.945 | 74 | 15.567 | 136 |
| 400 | 1. Rezervisanja za troškove u garantnom roku | 0426 | | | | |
| 401 | 2. Rezervisanja za troškove obnavljanja prirodnih bogatstava | 0427 | | | | |
| 403 | 3. Rezervisanja za troškove restrukturiranja | 0428 | | | | |
| 404 | 4. Rezervisanja za naknade i druge beneficije zaposlenih | 0429 | 8.945 | 74 | 15.567 | 136 |
| 405 | 5. Rezervisanja za troškove sudskih sporova | 0430 | | | | |
| 402 i 409 | 6. Ostala dugoročna rezervisanja | 0431 | | | | |
| 41 | II. DUGOROČNE OBAVEZE (0433+0434+0435+0436+0437+0438+0439+0440) | 0432 | 3.072.845 | 25.404 | 2.650.730 | 23.122 |

| Grupa računa, račun | POZICIJA | AOP | 31.12.2014. | | 31.12.2013. | |
|---------------------|--|------|------------------|---------------|------------------|---------------|
| | | | /u 000 din/ | /u 000 eur/ | /u 000 din/ | /u 000 eur/ |
| 1 | 2 | 3 | 4 | 5 | 6 | 7 |
| 410 | 1. Obaveze koje se mogu konvertovati u kapital | 0433 | | | | |
| 411 | 2. Obaveze prema matičnim i zavisnim pravnim licima | 0434 | | | | |
| 412 | 3. Obaveze prema ostalim povezanim pravnim licima | 0435 | | | | |
| 413 | 4. Obaveze po emitovanim hartijama od vrednosti u periodu dužem od godinu dana | 0436 | | | | |
| 414 | 5. Dugoročni krediti i zajmovi u zemlji | 0437 | 3.072.845 | 25.404 | 2.650.730 | 23.122 |
| 415 | 6. Dugoročni krediti i zajmovi u inostranstvu | 0438 | | | | |
| 416 | 7. Obaveze po osnovu finansijskog lizinga | 0439 | | | | |
| 419 | 8. Ostale dugoročne obaveze | 0440 | | | | |
| 498 | V. ODLOŽENE PORESKE OBAVEZE | 0441 | 137.935 | 1.140 | 93.229 | 813 |
| 42 do 49 (osim 498) | G. KRATKOROČNE OBAVEZE (0443+0450+0451+0459+0460+0461+0462) | 0442 | 3.036.321 | 25.102 | 3.076.326 | 26.834 |
| 42 | I. KRATKOROČNE FINANSIJSKE OBAVEZE (0444+0445+0446+0447+0448+0449) | 0443 | 927.274 | 7.666 | 928.467 | 8.099 |
| 420 | 1. Kratkoročni krediti od matičnih i zavisnih pravnih lica | 0444 | | | | |
| 421 | 2. Kratkoročni krediti od ostalih povezanih pravnih lica | 0445 | | | | |
| 422 | 3. Kratkoročni krediti i zajmovi u zemlji | 0446 | 241.917 | 2.000 | 171.963 | 1.500 |
| 423 | 4. Kratkoročni krediti i zajmovi u inostranstvu | 0447 | | | | |
| 427 | 5. Obaveze po osnovu stalnih sredstava i sredstava obustavljenog poslovanja namenjenih prodaji | 0448 | | | | |
| 424, 425, 426 i 429 | 6. Ostale kratkoročne fiansijske obaveze | 0449 | 685.357 | 5.666 | 756.504 | 6.599 |
| 430 | II. PRIMLJENI AVASNI, DEPOZITI I KAUCIJE | 0450 | 75.271 | 622 | 157.324 | 1.372 |

| Grupa računa, račun | POZICIJA | AOP | 31.12.2014. | | 31.12.2013. | |
|---------------------|---|------|------------------|---------------|------------------|---------------|
| | | | /u 000 din/ | /u 000 eur/ | /u 000 din/ | /u 000 eur/ |
| 1 | 2 | 3 | 4 | 5 | 6 | 7 |
| 43 osim 430 | III. OBAVEZE IZ POSLOVANJA (0452+0453+0454+0455+0456+0457+0458) | 0451 | 1.922.538 | 15.894 | 1.731.903 | 15.107 |
| 431 | 1. Dobavljači - matična i zavisna pravna lica u zemlji | 0452 | 29.104 | 241 | 36.500 | 318 |
| 432 | 2. Dobavljači - matična i zavisna pravna lica u inostranstvu | 0453 | 967.204 | 7.996 | 1.299.715 | 11.337 |
| 433 | 3. Dobavljači - ostala povezana pravna lica u zemlji | 0454 | | | | |
| 434 | 4. Dobavljači - ostala povezana pravna lica u inostranstvu | 0455 | | | | |
| 435 | 5. Dobavljači u zemlji | 0456 | 198.390 | 1.640 | 167.444 | 1.461 |
| 436 | 6. Dobavljači u inostranstvu | 0457 | 727.840 | 6.017 | 228.244 | 1.991 |
| 439 | 7. Ostele obaveze iz poslovanja | 0458 | | | | |
| 44, 45 i 46 | IV. OSTALE KRATKOROČNE OBAVEZE | 0459 | 69.439 | 574 | 84.438 | 737 |
| 47 | V. OBAVEZE PO OSNOVU POREZA NA DODATU VREDNOST | 0460 | 365 | 3 | | |
| 48 | VI. OBAVEZE ZA OSTALE POREZE, DOPRINOSE I DRUGE DAŽBINE | 0461 | 1.065 | 9 | 2.198 | 19 |
| 49 osim 498 | VII. PASIVNA VREMENSKA RAZGRANIČENJA | 0462 | 40.369 | 334 | 171.996 | 1.500 |
| | D. GUBITAK IZNAD VISINE KAPITALA (0412+0416+0421-0420-0417-0415-0414-0413-0411-0402) ≥ 0 = (0441+0424+0442-0071) ≥ 0 | 0463 | 0 | 0 | 0 | 0 |
| | Đ. UKUPNA PASIVA (0424+0442+0441+0401-0463) ≥ 0 | 0464 | 8.958.315 | 74.061 | 8.557.320 | 74.644 |
| 89 | E. VANBILANSNA PASIVA | 0465 | | | | |

17.3. Indikatori za ocenu stanja i rezultata poslovanja

31.12.2011. 31.12.2012. 31.12.2013. 31.12.2014.

| Indikatori finansijske stabilnosti i likvidnosti | | | | |
|---|--------|--------|--------|--------|
| 1. Stepen samofinansiranja (kapital + rezerve)/(zalihe+stalna imovina) | 37,1% | 35,5% | 37,8% | 35,5% |
| 2. Indikatori finansijske zaduženosti | | | | |
| 2.1. Kapital/ukupni izvori posl. sredstava | 27,9% | 29,2% | 31,8% | 30,2% |
| 2.2. (Kapital+dugor. obaveze)/poslovna pasiva | 59,8% | 62,0% | 63,9% | 66,0% |
| 2.3. Kapital/ osnovna sredstva(nabavna vred.) | 53,0% | 57,8% | 61,3% | 47,1% |
| 3. Stepen kreditne sposobnosti | | | | |
| 3.1. (Kapital+dugor. obav.)/(stalna sred. +zalihe) | 79,4% | 75,2% | 75,9% | 76,3% |
| 3.2. Zlat. bilan. prav.=(Kapital+dugor. obav.)/stalna imov. | 116,6% | 101,5% | 103,9% | 101,7% |
| 3.3. Ukupne obaveze/poslovni prihodi | 22,2% | 26,2% | 24,9% | 51,9% |
| 4. Stepen finansijske samostalnosti (mogućnost vraćanja obaveza = aktiva / (dug.obaveze+PVR)) | 297,2% | 285,3% | 293,5% | 143,4% |
| 5. Indikatori opšte likvidnosti-kratkoročni koeficijent | | | | |
| 5.1. Obrtna sredstva/kratkoročne obaveze | 122,6% | 100,3% | 105,1% | 103,0% |
| 6. Indikator tekuće likvidnosti | | | | |
| 6.1. (obrotna sredstva-zalihe)/kratkoročne obaveze | 59,9% | 40,3% | 38,3% | 38,2% |
| 7. Indikator trenutne likvidnosti | | | | |
| 7.1. Gotovina/kratkoročne obaveze | 11,8% | 22,6% | 37,2% | 8,2% |
| 8. Indikatori troškova finansiranja | | | | |
| 8.1. Rashodi finansiranja/ukupni rashodi | 7,8% | 6,9% | 3,2% | 4,3% |
| 8.2. kratkoročne obaveze/ukupne finansijske obaveze | 54,6% | 52,0% | 51,4% | 48,3% |
| 9. Stepen pokrića obaveza sa dugoročnim izvorima | 116,9% | 109,9% | 103,1% | 33,5% |
| 10. Stepen pokrića zaliha sa dugoročnim izvorima | 40,0% | 34,3% | 35,4% | 32,8% |
| 11. Kapital/stalna sredstva | 54,5% | 47,8% | 51,7% | 46,9% |
| Indikatori trajanja obrta sredstava - koeficijenti vezivanja | | | | |
| 12. Koeficijent obrta svih sredstava | 1,59 | 1,40 | 1,40 | 1,36 |
| 13. Dani vezivanja svih sredstava | 227 | 258 | 258 | 264 |
| Indikatori rentabilnosti i reproduktivne sposobnosti | | | | |
| 14. Neto rezultat prema ukupnim prihodima | 3,9% | 3,4% | 2,2% | 0,1% |
| 15. Odnos neto rezultata i materij. troškova sa amortizacijom | 4,6% | 3,6% | 2,4% | 0,1% |
| 16. Neto rezultat/poslovna aktiva | 6,2% | 4,7% | 3,1% | 0,1% |
| 17. Neto rezultat/(kapital-tekući rezultat) | 28,7% | 19,2% | 10,9% | 0,3% |
| 18. Stepen reproduktivne sposobnosti(Am+neto rez.)/kapital | 31,2% | 24,8% | 17,2% | 9,8% |
| 19. Odnos amortizacije i stalne imovine | 4,9% | 4,2% | 3,8% | 4,4% |
| 20. Isplaćena dividenda/kapital | 0,0% | 0,0% | 0,0% | 1,0% |
| Indikatori ekonomičnosti i produktivnosti | | | | |
| 21. Ukupni prihodi/ukupni rashodi | 104,2% | 103,6% | 102,3% | 101,5% |
| 22. Poslovni prihodi/poslovni rashodi | 111,5% | 102,0% | 102,9% | 104,3% |
| 23. Poslovni prihodi/kapital | 546,1% | 458,2% | 431,6% | 445,5% |
| 24. Prihodi po zaposlenom (godišnji nivo) 000eur/zap. | 198,50 | 175,64 | 178,46 | 178,55 |
| 25. Prosečan broj zaposlenih | 569 | 573 | 582 | 575 |
| 26. Poslovni prihodi/ukupni troškovi | 111,5% | 102,0% | 102,9% | 104,3% |
| 27. Finansijski prihodi/finansijski rashodi | 55,9% | 60,5% | 49,7% | 27,0% |
| 28. Procenat povećanja/smanjenja zaliha | 14,0% | 0,0% | 6,7% | -0,1% |
| Ostali indikatori | | | | |
| 29. Osnovna sredstva(sadašnja vrednost)/stalna imovina | 92,5% | 92,1% | 92,1% | 97,6% |
| 30. Stepen otpisanosti građevinskih objekata | 56,0% | 57,3% | 57,8% | 63,2% |
| 31. Stepen otpisanosti opreme | 41,0% | 37,6% | 40,5% | 27,3% |
| 32. Prosečan kurs eur | 101,97 | 113,04 | 113,09 | 117,25 |



Aluminium Industry

Impol - Seval
Valjaonica Aluminijsa a.d.
31205 Sevojno
Srbija

Tel.: +381 31 591 100
Fax: +381 31 531 086
office@seval.rs
www.seval.rs

Lica odgovorna za sastavljanje godišnjeg izveštaja, Generalni direktor Impol Seval ad Sevojno, Ninko Tešić, dipl.ecc i Direktor fin.računovodstvenih poslova Impol Seval ad Sevojno, Đorđe Pjević, dipl.ecc, u skladu sa članom 50.stav 2. tačka 3. Zakona o tržištu kapitala daju sledeću

IZJAVU


„Prema našem najboljem saznanju, godišnji finansijski izveštaj za 2014.godinu je sastavljen uz primenu odgovarajućih međunarodnih standarda finansijskog izveštavanja i daje istinite i objektivne podatke o imovini, obavezama, finansijskom položaju i poslovanju, dobitima i gubicima, tokovima gotovine i promenama na kapitalu javnog društva, uključujući i njegova društva koja su uključena u konsolidovane izveštaje“.

Direktor fin.račun. poslova


Đorđe Pjević



Generalni direktor


Ninko Tešić