



**POLUGODIŠNJI IZVEŠTAJ JAVNOG  
DRUŠTVA  
PERIOD JANUAR – JUN 2014.GODINE**

*Sevojno, avgust 2014. godine*

U skladu sa članom 52. Zakona o tržištu kapitala ("Službeni glasnik RS" broj 31/2011) i članom 4. Pravilnika o sadržini, formi i načinu objavljivanja godišnjih, polugodišnjih i kvartalnih izveštaja javnih društava ("Službeni glasnik RS" broj 14/2012), Impol Seval ad Sevojno, MB: 07606265 objavljuje:

## POLUGODIŠNJI IZVEŠTAJ JAVNOG DRUŠTVA ZA PERIOD JANUAR – JUN 2014.GODINE

S A D R Ž A J:

### I Polugodišnji finansijski izveštaji Društva

- Bilans stanja
- Bilans uspeha
- Izveštaj o tokovima gotovine
- Izveštaj o promenama na kapitalu

### II Napomene uz polugodišnje finansijske izveštaje

### III Polugodišnji izveštaj o poslovanju Impol Seval ad Sevojno

### IV Izjave lica odgovornih za sastavljanje izveštaja

### V Odluka nadležnog organa društva o usvajanju polugodišnjeg izveštaja o poslovanju za period januar-jun 2014.godine

07606265

Матични број

Попуњава правно лице – предузетник

2442

Шифра делатности

101500886

ПИБ

Попуњава Агенција за привредне регистре

1 2 3  
Врста посла

19

20 21 22 23 24 25 26

НАЗИВ:

Интел Севал а.д.

СЕДИШТЕ:

Севојно

## БИЛАНС СТАЊА

на дан 30.6. 2014. године

у хиљадама динара

Група рачуна, рачун	ПОЗИЦИЈА	АОП	Напомена број	Износ	
				Текућа година	Претходна година
1	2	3	4	5	6
	<b>АКТИВА</b>				
	<b>A. СТАЛНА ИМОВИНА (002+003+004+005+009)</b>	0 0 1		5 331 293	5 261 569
00	I. НЕУПЛАЋЕНИ УПИСАНИ КАПИТАЛ	0 0 2			
012	II. GOODWILL	0 0 3			
01 без 012	III. НЕМАТЕРИЈАЛНА УЛАГАЊА	0 0 4		6 360	7 700
	IV. НЕКРЕТНИНЕ, ПОСТРОЈЕЊА, ОПРЕМА И БИОЛОШКА СРЕДСТВА (006+007+008)	0 0 5		5 002 079	4 937 235
020, 022, 023, 026, 027 (део), 028 (део), 029	1. Некретнине, постројења и опрема	0 0 6		4 913 530	4 848 163
024, 027 (део), 028 (део)	2. Инвестиционе некретнине	0 0 7		88 549	89 072
021, 025, 027 (део) и 028 (део)	3. Биолошка средства	0 0 8			
	V. ДУГОРОЧНИ ФИНАНСИЈСКИ ПЛАСМАНИ (010+011)	0 0 9		322 854	316 634
030 до 032, 039 (део)	1. Учешћа у капиталу	0 1 0		51 201	47 146
033 до 038, 039 (део) минус 037	2. Остали дугорочни финансијски пласмани	0 1 1		271 653	269 488
	<b>B. ОБРТНА ИМОВИНА (013+014+015)</b>	0 1 2		3 110 928	3 295 751
10 до 13, 15	I. ЗАЛИХЕ	0 1 3		1 742 575	1 940 142
14	II. СТАЛНА СРЕДСТВА НАМЕЊЕНА ПРОДАЈИ И СРЕДСТВА ПОСЛОВАЊА КОЈЕ СЕ ОБУСТАВЉА	0 1 4		1 458	1 458
	III. КРАТКОРОЧНА ПОТРАЖИВАЊА, ПЛАСМАНИ И ГОТОВИНА (016+017+018+019+020)	0 1 5		1 366 895	1 354 151
20, 21 и 22, осим 223	1. Потраживања	0 1 6		849 396	722 374
223	2. Потраживања за више плаћен порез на добитак	0 1 7			
23 минус 237	3. Краткорочни финансијски пласмани	0 1 8		12 905	26 288
24	4. Готовински еквиваленти и готовина	0 1 9		306 261	345 248
27 и 28, осим 288	5. Порез на додатну вредност и активна временска разграничења	0 2 0		198 333	260 241
288	<b>B. ОДЛОЖЕНА ПОРЕСКА СРЕДСТВА</b>	0 2 1			
	<b>Г. ПОСЛОВНА ИМОВИНА (001+012+021)</b>	0 2 2		8 442 221	8 557 320
29	<b>Д. ГУБИТАК ИЗНАД ВИСИНЕ КАПИТАЛА</b>	0 2 3			
	<b>Ђ. УКУПНА АКТИВА (022+023)</b>	0 2 4		8 442 221	8 557 320
88	<b>E. ВАНБИЛАНСНА АКТИВА</b>	0 2 5			

Група рачуна; рачун	ПОЗИЦИЈА	АОП	Напомена број	Износ	
				Текућа година	Претходна година
1	2	3	4	5	6
	<b>ПАСИВА</b>				
	<b>А. КАПИТАЛ</b> (102+103+104+105+106+107+108+109+110)	1 0 1		2 784 298	2 721 468
30	I. ОСНОВНИ КАПИТАЛ	1 0 2		954 342	954 342
31	II. НЕУПЛАЋЕНИ УПИСАНИ КАПИТАЛ	1 0 3			
32	III. РЕЗЕРВЕ	1 0 4		52 825	40 295
330 и 331	IV. РЕВАЛОРИЗАЦИОНЕ РЕЗЕРВЕ	1 0 5		801 914	977 837
332	V. НЕРЕАЛИЗОВАНИ ДОБИЦИ ПО ОСНОВУ ХАРТИЈА ОД ВРЕДНОСТИ	1 0 6			
333	VI. НЕРЕАЛИЗОВАНИ ГУБИЦИ ПО ОСНОВУ ХАРТИЈА ОД ВРЕДНОСТИ	1 0 7			
34	VII. НЕРАСПОРЕЂЕНИ ДОБИТАК	1 0 8		975 217	748 994
35	VIII. ГУБИТАК	1 0 9			
037 и 237	IX. ОТКУПЉЕНЕ СОПСТВЕНЕ АКЦИЈЕ	1 1 0			
	<b>Б. ДУГОРОЧНА РЕЗЕРВИСАЊА И ОБАВЕЗЕ</b> (112+113+116)	1 1 1		5 564 694	5 742 623
40	I. ДУГОРОЧНА РЕЗЕРВИСАЊА	1 1 2		15 567	15 567
41	II. ДУГОРОЧНЕ ОБАВЕЗЕ (114+115)	1 1 3		3 197 534	2 650 730
414, 415	1. Дугорочни кредити	1 1 4		3 197 534	2 650 730
41 без 414 и 415	2. Остале дугорочне обавезе	1 1 5			
	III. КРАТКОРОЧНЕ ОБАВЕЗЕ (117+118+119+120+121+122)	1 1 6		2 351 593	3 076 326
42, осим 427	1. Краткорочне финансијске обавезе	1 1 7		520 688	928 467
427	2. Обавезе по основу средстава намењених продаји и средстава пословања које се обуставља	1 1 8			
43 и 44	3. Обавезе из пословања	1 1 9		1 621 802	1 889 227
45 и 46	4. Остале краткорочне обавезе	1 2 0		78 398	84 438
47 и 48, осим 481 и 49 осим 498	5. Обавезе по основу пореза на додату вредност и осталих јавних прихода и пасивна временска разграничења	1 2 1		130 705	174 194
481	6. Обавезе по основу пореза на добитак	1 2 2			
498	<b>В. ОДЛОЖЕНЕ ПОРЕСКЕ ОБАВЕЗЕ</b>	1 2 3		93 229	93 229
	<b>Г. УКУПНА ПАСИВА</b> (101+111+123)	1 2 4		8 442 221	8 557 320
89	<b>Д. ВАНБИЛАНСНА ПАСИВА</b>	1 2 5			

у Севојну

дана 14. 8. 20 14. године

Лице одговорно за састављање  
финансијског извештаја

*Ђузић*



Законски заступник

*[Signature]*

**ОБРАЗАЦ ПРОПИСАН:**

Правилником о садржини и форми образаца финансијских извештаја за привредна друштва, задруге, друга правна лица и предузетнике („Службени гласник РС”, бр. 114/2006, 5/2007, 119/2008, 2/2010, 101/2012 и 118/2012).

07606265

Матични број

Попуњава правно лице – предузетник

2442

Шифра делатности

101500886

ПИБ

Попуњава Агенција за привредне регистре

1 2 3

19

20 21 22 23 24 25 26

Врста посла

НАЗИВ:

Импон Севал а.г.

СЕДИШТЕ:

Севојно

## БИЛАНС УСПЕХА

у периоду од 01.01. до 30.06. 2014. године

у хиљадама динара

Група рачуна, рачун	ПОЗИЦИЈА	АОП	Напо- мена број	Износ	
				Текућа година	Претходна година
1	2	3	4	5	6
	<b>A. ПРИХОДИ И РАСХОДИ ИЗ РЕДОВНОГ ПОСЛОВАЊА</b>				
	<b>I. ПОСЛОВНИ ПРИХОДИ</b> (202 + 203 + 204 - 205 + 206)	2 0 1		5 863 869	5 946 872
60 и 61	1. Приходи од продаје	2 0 2		5 921 600	5 997 076
62	2. Приходи од активирања учинака и робе	2 0 3			
630	3. Повећање вредности залиха учинака	2 0 4		220 913	
631	4. Смањење вредности залиха учинака	2 0 5		401 019	180 933
64 и 65	5. Остали пословни приходи	2 0 6		122 375	130 729
	<b>II. ПОСЛОВНИ РАСХОДИ</b> (208 до 212)	2 0 7		5 620 870	5 711 810
50	1. Набавна вредност продате робе	2 0 8			
51	2. Трошкови материјала	2 0 9		4 542 672	4 689 799
52	3. Трошкови зарада, накнада зарада и остали лични расходи	2 1 0		416 790	399 564
54	4. Трошкови амортизације и резервисања	2 1 1		125 396	107 288
53 и 55	5. Остали пословни расходи	2 1 2		536 012	515 159
	<b>III. ПОСЛОВНИ ДОБИТАК</b> (201 - 207)	2 1 3		242 999	235 062
	<b>IV. ПОСЛОВНИ ГУБИТАК</b> (207 - 201)	2 1 4			
66	<b>V. ФИНАНСИЈСКИ ПРИХОДИ</b>	2 1 5		24 807	86 086
56	<b>VI. ФИНАНСИЈСКИ РАСХОДИ</b>	2 1 6		158 647	164 186
67, 68	<b>VII. ОСТАЛИ ПРИХОДИ</b>	2 1 7		6 910	86 708
57, 58	<b>VIII. ОСТАЛИ РАСХОДИ</b>	2 1 8		28 127	86 288
	<b>IX. ДОБИТАК ИЗ РЕДОВНОГ ПОСЛОВАЊА ПРЕ ОПОРЕЗИВАЊА</b> (213 - 214 + 215 - 216 + 217 - 218)	2 1 9		87 942	157 382
	<b>X. ГУБИТАК ИЗ РЕДОВНОГ ПОСЛОВАЊА ПРЕ ОПОРЕЗИВАЊА</b> (214 - 213 - 215 + 216 - 217 + 218)	2 2 0			
69 - 59	<b>XI. НЕТО ДОБИТАК ПОСЛОВАЊА КОЈЕ СЕ ОБУСТАВЉА</b>	2 2 1		3 157	

Група рачуна, рачун	ПОЗИЦИЈА	АОП	Напомена број	Износ	
				Текућа година	Претходна година
1	2	3	4	5	6
69 – 69	<b>XII. НЕТО ГУБИТАК ПОСЛОВАЊА КОЈЕ СЕ ОБУСТАВЉА</b>	2 2 2			
	<b>Б. ДОБИТАК ПРЕ ОПОРЕЗИВАЊА</b> (219 – 220 + 221 – 222)	2 2 3		91 099	157 382
	<b>В. ГУБИТАК ПРЕ ОПОРЕЗИВАЊА</b> (220 – 219 + 222 – 221)	2 2 4			
	<b>Г. ПОРЕЗ НА ДОБИТАК</b>				
721	1. Порески расход периода	2 2 5			
722	2. Одложени порески расходи периода	2 2 6			
722	3. Одложени порески приходи периода	2 2 7			
723	<b>Д. ИСПЛАЋЕНА ЛИЧНА ПРИМАЊА ПОСЛОДАВЦУ</b>	2 2 8			
	<b>Ђ. НЕТО ДОБИТАК</b> (223 – 224 – 225 – 226 + 227 – 228)	2 2 9		91 099	157 382
	<b>Е. НЕТО ГУБИТАК</b> (224 – 223 + 225 + 226 – 227 + 228)	2 3 0			
	<b>Ж. НЕТО ДОБИТАК КОЈИ ПРИПАДА МАЊИНСКИМ УЛАГАЧИМА</b>	2 3 1			
	<b>З. НЕТО ДОБИТАК КОЈИ ПРИПАДА ВЛАСНИЦИМА МАТИЧНОГ ПРАВНОГ ЛИЦА</b>	2 3 2			
	<b>И. ЗАРАДА ПО АКЦИЈИ</b>				
	1. Основна зарада по акцији	2 3 3			
	2. Умањена (разводњена) зарада по акцији	2 3 4			

у Севојну

дана 14. 08. 2014. године

Лице одговорно за састављање финансијског извештаја

*Ђузеловић*



Законски заступник

*Ђузеловић*

**ОБРАЗАЦ ПРОПИСАН:**

Правилником о садржини и форми образаца финансијских извештаја за привредна друштва, задруге, друга правна лица и предузетнике („Службени гласник РС”, бр. 114/2006, 5/2007, 119/2008, 2/2010, 101/2012 и 118/2012).

07606265  
Матични број

Попуњава правно лице

2442

Шифра делатности

101500886

ПИБ

Попуњава Агенција за привредне регистре

1 2 3

19

20 21 22 23 24 25 26

Врста посла

НАЗИВ: *Имоол Севал а.д.*СЕДИШТЕ: *Севојно*

## ИЗВЕШТАЈ О ТОКОВИМА ГОТОВИНЕ

у периоду од *01.01* до *30.06* 20*14* године

у хиљадама динара

ПОЗИЦИЈА	АОП	Износ	
		Текућа година	Претходна година
1	2	3	4
<b>А. ТОКОВИ ГОТОВИНЕ ИЗ ПОСЛОВНИХ АКТИВНОСТИ</b>			
I. Приливи готовине из пословних активности (1 до 3)	3 0 1	5 789 959	5 635 209
1. Продаја и примљени аванси	3 0 2	5 653 026	5 632 121
2. Примљене камате из пословних активности	3 0 3	14 435	2 881
3. Остали приливи из редовног пословања	3 0 4	122 498	207
II. Одливи готовине из пословних активности (1 до 5)	3 0 5	5 787 221	5 442 392
1. Исплате добављачима и дати аванси	3 0 6	5 226 775	4 703 896
2. Зараде, накнаде зарада и остали лични расходи	3 0 7	449 333	421 353
3. Плаћене камате	3 0 8	93 976	89 227
4. Порез на добитак	3 0 9	1 275	1 086
5. Плаћања по основу осталих јавних прихода	3 1 0	15 862	226 830
III. Нето прилив готовине из пословних активности (I-II)	3 1 1	2 738	192 817
IV. Нето одлив готовине из пословних активности (II-I)	3 1 2		
<b>Б. ТОКОВИ ГОТОВИНЕ ИЗ АКТИВНОСТИ ИНВЕСТИРАЊА</b>			
I. Приливи готовине из активности инвестирања (1 до 5)	3 1 3	13 385	67 036
1. Продаја акција и удела (нето приливи)	3 1 4		
2. Продаја нематеријалних улагања, некретнина, постројења, опреме и биолошких средстава	3 1 5		
3. Остали финансијски пласмани (нето приливи)	3 1 6	13 385	67 036
4. Примљене камате из активности инвестирања	3 1 7		
5. Примљене дивиденде	3 1 8		
II. Одливи готовине из активности инвестирања (1 до 3)	3 1 9	165 866	109 511
1. Куповина акција и удела (нето одливи)	3 2 0	4 055	
2. Куповина нематеријалних улагања, некретнина, постројења, опреме и биолошких средстава	3 2 1	161 811	109 511
3. Остали финансијски пласмани (нето одливи)	3 2 2		
III. Нето прилив готовине из активности инвестирања (I-II)	3 2 3		
IV. Нето одлив готовине из активности инвестирања (II-I)	3 2 4	152 481	42 475

ПОЗИЦИЈА	АОП	Износ	
		Текућа година	Претходна година
1	2	3	4
<b>В. ТОКОВИ ГОТОВИНЕ ИЗ АКТИВНОСТИ ФИНАНСИРАЊА</b>			
I. Приливи готовине из активности финансирања (1 до 3)	3 2 5	139 025	518 681
1. Увећање основног капитала	3 2 6		
2. Дугорочни и краткорочни кредити (нето приливи)	3 2 7	139 025	518 681
3. Остале дугорочне и краткорочне обавезе	3 2 8		
II. Одливи готовине из активности финансирања (1 до 4)	3 2 9	28 269	726 311
1. Откуп сопствених акција и удела	3 3 0		
2. Дугорочни и краткорочни кредити и остале обавезе (нето одливи)	3 3 1		698 043
3. Финансијски лизинг	3 3 2		
4. Исплаћене дивиденде	3 3 3	28 269	28 268
III. Нето прилив готовине из активности финансирања (I-II)	3 3 4	110 756	
IV. Нето одлив готовине из активности финансирања (II-I)	3 3 5		207 630
<b>Г. СВЕГА ПРИЛИВИ ГОТОВИНЕ (301 + 313 + 325)</b>	3 3 6	5 942 369	6 220 926
<b>Д. СВЕГА ОДЛИВИ ГОТОВИНЕ (305 + 319 + 329)</b>	3 3 7	5 981 356	6 278 214
<b>Ђ. НЕТО ПРИЛИВИ ГОТОВИНЕ (336 - 337)</b>	3 3 8		
<b>Е. НЕТО ОДЛИВ ГОТОВИНЕ (337 - 336)</b>	3 3 9	38 987	57 288
<b>Ж. ГОТОВИНА НА ПОЧЕТКУ ОБРАЧУНСКОГ ПЕРИОДА</b>	3 4 0	345 248	265 594
<b>З. ПОЗИТИВНЕ КУРСНЕ РАЗЛИКЕ ПО ОСНОВУ ПРЕРАЧУНА ГОТОВИНЕ</b>	3 4 1		
<b>И. НЕГАТИВНЕ КУРСНЕ РАЗЛИКЕ ПО ОСНОВУ ПРЕРАЧУНА ГОТОВИНЕ</b>	3 4 2		
<b>Ј. ГОТОВИНА НА КРАЈУ ОБРАЧУНСКОГ ПЕРИОДА (338 - 339 + 340 + 341 - 342)</b>	3 4 3	306 264	208 306

у Севојну

дана: 14. 08. 2014. године

Лице одговорно за састављање  
финансијског извештаја

*[Својеручни потпис]*



Законски заступник

*[Својеручни потпис]*

**ОБРАЗАЦ ПРОПИСАН:**

Правилником о садржини и форми образаца финансијских извештаја за привредна друштва, задруге, друга правна лица и предузетнике („Службени гласник РС”, бр. 114/2006, 5/2007, 119/2008, 2/2010, 101/2012 и 118/2012).



Получава правно лице  
 Матични број: 07606265  
 Шифра делатности: 2442  
 101500886 ПИБ

Получава Агенција за привредне регистре

Врста посла: 19

20 21 22 23 24 25 26

НАЗИВ: Ипол Севал а.д.  
 СЕДИШТЕ: Севејну

ИЗВЕШТАЈ О ПРОМЕНАМА НА КАПИТАЛУ  
 у периоду од 01.01. до 30.06. 2014. године

износи у 000 динара

Ред. бр.	ОПИС	1	2	3	4	5	6	7	8	9	10	11	12	13	14
		ОПИС	Основа капитал (группа 309)	Остали капитал (группа 309)	Неуплаћени уписани капитал (группа 31)	Емисиона премија (группа 320)	Резерве (группа 321, 322)	Резерви-зачуно резерве (группа 330 и 331)	Нереализовани доходи по основу курса од вредности (группа 332)	Нереализовани доходи по основу разлика од вредности (группа 333)	Неисплаћени дивиденди (группа 34)	Губитак до висине капиталата (группа 35)	Окупљене сопствене акције и удели (группа 337, 237)	Укупно (группа 340-341-12)	Губитак изнад висине капиталата (группа 29)
1.	Стане на дан 1.01. претходне године 2013.	401	942 287 414	12 055 427		440	23 481 466	977 837 479	492	505	626 961 518		331	2 482 621 567	
2.	Исприва материјално-зачуваних ризица и промена релативних политика у претходној години – повећање	402	415	428		441	487	480	493	506			532	545	550
3.	Исприва материјално-зачуваних ризица и промена релативних политика у претходној години – смањење	403	416	429		442	468	481	494	507			533	546	559
4.	Корисилово почетно длажу на дан 1.01. претходне године 2013. (г. бр. 1+2-3)	404	942 287 417	12 055 430		443	23 481 469	977 837 482	495	508	626 961 521		334	2 482 621 560	
5.	Укупна повећања у претходној години	405	418	431		444	16 814 470	483	496	509	267 115 522		535	548	552 361
6.	Укупна смањења у претходној години	406	419	432		445	471	484	497	510	450 882 523		536	549	552 362
7.	Стане на дан 31.12. претходне године 2013. (г. бр. 4+5-6)	407	942 287 420	12 055 433		446	40 795 472	977 837 485	498	511	748 994 524		537	2 472 462 563	
8.	Исприва материјално-зачуваних ризица и промена релативних политика у текућој години – повећање	408	421	434		447	473	486	499	512			538	561	564
9.	Исприва материјално-зачуваних ризица и промена релативних политика у текућој години – смањење	409	422	435		448	474	487	500	513			539	562	565
10.	Корисилово почетно длажу на дан 1.01. текуће године 2014. (г. бр. 7+8-9)	410	942 287 423	12 055 436		449	40 795 475	977 837 488	501	514	748 994 527		540	2 472 462 566	
11.	Укупна повећања у текућој години	411	424	437		450	12 530 476	489	502	515	267 022 528		541	554	552 367
12.	Укупна смањења у текућој години	412	425	438		451	477	490	503	516	450 999 529		542	555	552 368
13.	Стане на дан 30.06. текуће године 2014. (г. бр. 10+11-12)	413	942 287 426	12 055 439		452	52 325 478	977 837 491	504	517	975 217 530		543	2 474 298 569	

у Севејну  
 дана 14.8. 2014. године

Лице одговорно за састављање  
 финансијског извештаја  
Spigolac



Законски дејствителан  
[Signature]

ОБРАЗАЦ ПРОПИСАН:

Правилником о садржини и форми обавеза финансијских извештаја за привредна друштва, задруге, друга правна лица и предузетнике (Службени гласник РС, бр. 114/2006, 5/2007, 119/2008, 2/2010, 101/2012 и 118/2012).



***NAPOMENE UZ  
FINANSIJSKI IZVEŠTAJ  
ZA PERIOD I-VI 2014.GOD.***

*Sevojno, avgust 2014. god.*

## I OPŠTI PODACI

IMPOL SEVAL Valjaonica Aluminijuma a.d. Sevojno je konstituisan kao akcionarsko društvo 16.10.2002. god. nakon što je na raspisanom tenderu IMPOL d.d. Slovenska Bistrica kupila 70% društvenog kapitala Preduzeća Valjaonica aluminijuma, Društveno preduzeće, Sevojno.

**Naziv firme je:** IMPOL SEVAL Valjaonica Aluminijuma a.d. Sevojno, sa skraćenim nazivom IMPOL SEVAL a.d. Sevojno

**Adresa Društva:** Sevojno, Prvomajska bb  
Društvo je registrovano 24.10.2002. god. u Trgovinskom sudu u Užicu pod brojem Fi 756/02

**Matični broj:** 07606265

**Šifra delatnosti:** 2442 – prerada aluminijuma

**Generalni Direktor Društva:** Ninko Tešić, dipl.ecc

**<http://www.seval.rs>**

**E-mail adresa:** [office@seval.rs](mailto:office@seval.rs)

Impol Seval Valjaonica aluminijuma a.d. raspolaže sa 942.287 običnih akcija nominalne vrednosti od 1.000,00 din. po akciji, sa sledećom strukturom:

IMPOL d.o.o. Slovenska Bistrica je vlasnik 70% akcija  
Ostali akcionari (zaposleni i bivši zaposleni) poseduju 15% akcija, i  
Privatizacioni registar ima preostalih 15% akcija.

Odlukama Upravnog odbora od 25. i 26. oktobra 2004. godine osnovana su tri jednočlana društva sa ograničenom odgovornošću koja su počela sa radom od 01.01.2005. godine čiji je 100% vlasnik IMPOL SEVAL a.d. Sevojno:

- 1 IMPOL SEVAL PKC – Pravno-Kadrovski centar d.o.o. Sevojno
- 2 IMPOL SEVAL Final – Finansijske i računovodstvo d.o.o. Sevojno.
- 3 IMPOL SEVAL Tehnika d.o.o. Užice

Odlukama Upravnog odbora Finalizacije d.o.o. i Direktora Tehnike d.o.o. 13.10.2008. godine došlo je do statusne promene spajanja uz pripajanje između Finalizacije d.o.o. i Tehnike d.o.o., pri čemu je Finalizacija d.o.o. prestala da postoji pripajanjem Tehnici d.o.o. sa sedištem u Užicu.

- 4 Odlukom o osnivanju jednočlanog društva sa ograničenom odgovornošću Društvo je osnovalo 31.12.2010.godine jednočlano društvo sa ograničenom odgovornošću koje posluje pod poslovnim imenom IMPOL SEVAL PRESIDENT d.o.o. Zlatibor i bavi se hotelskim smeštajem i ugostiteljstvom.

Ugovorom o osnivanju Društva za upravljanje Slobodnom zonom od 10.03.2010. godine osnovano je Društvo za upravljanje Slobodnom zonom Užice d.o.o. Sevojno. Impol Seval a.d. ima udeo u iznosu 33,33% u osnovnom kapitalu Društva.

Osnovna delatnost Društva je prerada aluminijuma. Impol Seval a.d. je jedini proizvođač valjanih proizvoda od aluminijuma i legura aluminijuma u Srbiji sa sledećim asortimanom:

- liveni blokovi i trupci
- toplo valjane trake i ploče
- hladno valjane trake
- hladno valjani limovi
- orebrene trake i limovi
- bojene trake i limovi
- embosirane trake i limovi
- finalni proizvodi za građevinarstvo

## II RAČUNOVODSTVENE POLITIKE

Računovodstvene politike su posebna načela, osnovi pravila i praksa koju je usvojilo Društvo za pripremanje i prikazivanje finansijskih izveštaja u skladu sa Međunarodnim standardima finansijskog izveštavanja.

### 2.1 Nematerijalna ulaganja

Nematerijalna ulaganja sadržana su u nenovčanom obliku (koja ne predstavljaju fizička sredstva), kao što su: goodwill, patenti, licence, koncesije, zaštitni znakovi, žigovi, računovodstveni softveri, franšize, ulaganja u razvoj proizvodnje novih proizvoda, procesa, ulaganja na tuđim nekretninama, opremi i postrojenjima.

Nematerijalna ulaganja početno se vrednuju na osnovu nabavne cene ili cene koštanja. Nematerijalna ulaganja nakon početnog priznavanja iskazuju se po nabavnoj ceni ili ceni koštanja umanjenoj za ispravku vrednosti i akumuliranog gubitka zbog umanjenja vrednosti.

Nematerijalna ulaganja podležu obračunu amortizacije, a amortizacija počinje da se obračunava od narednog meseca u odnosu na mesec u kojem je nematerijalno ulaganje raspoloživo za upotrebu. Osnovicu za amortizaciju nematerijalnih ulaganja čini nabavna vrednost ili cena koštanja po odbitku njihove preostale vrednosti.

### 2.2 Nekretnine, postrojenja, oprema

Osnovna sredstva (nekretnine, postrojenja i oprema) obuhvataju materijalna sredstva čiji je vek trajanja duži od jedne godine i za koje je verovatno da će Društvo ostvariti u budućnosti ekonomske koristi (ostvarivati prihod) i čija je pojedinačna nabavna cena u vreme nabavke veća od prosečne bruto zarade po zaposlenom u Republici prema poslednjem objavljenom podatku republičkog organa nadležnog za poslove statistike.

Nekretnine, postrojenja i oprema čine grupu sredstava slične prirode i namene u poslovanju Društva:

- zemljište
- zgrade
- mašine
- motorna vozila
- nameštaj i nepokretni inventar
- kancelarijska oprema

Početno vrednovanje nekretnina, postrojenja i opreme vrši se po nabavnoj vrednosti ili po ceni koštanja pod uslovom da se može pouzdano utvrditi.

Nabavna vrednost sastoji se od nabavne cene uvećane za sve zavisne troškove nabavke. Nabavna vrednost se uvećava za kamate koje proizilaze iz kupovine osnovnih sredstava ali samo kamate u iznosu do dana aktiviranja, odnosno do puštanja u upotrebu osnovnog sredstva, s tim da iznos nabavne vrednosti ne prelazi iznos troškova zamene ili iznos koji se ne može povratiti prodajom. Sredstva koja se izrađuju u sopstvenoj režiji vrednuju se po ceni koštanja, pod uslovom da nije veća od neto prodajne vrednosti. U nabavnu vrednost se uključuju i zarade proizvodnih radnika, s tim da iznos nabavne vrednosti ne prelazi iznos neto prodajne vrednosti tj. iznos koji se može povratiti prodajom.

Naknadni izdaci za nekretnine, postrojenja i opremu priznaju se, odnosno uključuju se u vrednost ovih sredstava po istim principima koji važe za sredstvo prilikom inicijalne nabavke, što znači:

- a) ako je verovatno da će na osnovu tih troškova biti budućih ekonomskih koristi
- b) ako ti troškovi mogu da se pouzdano izmere

Troškovi popravki, servisiranja, remonta postrojenja i opreme predstavljaju rashod perioda u kome su nastali.

Vrednovanje nekretnina, postrojenja i opreme nakon početnog priznavanja vrši se u skladu sa MRS 16.

### 2.3 Vrednovanje nekretnina, postrojenja i opreme i njihovo otpisivanje

Vrednovanje nekretnina, postrojenja i opreme nakon početnog priznavanja vrši se u skladu sa MRS 16.

Prilikom procene nekretnina, postrojenja i opreme procenjuju se sve nekretnine, sredstva i oprema iz grupe u kojoj to sredstvo pripada.

Prva procena nekretnina, postrojenja i opreme čini njihova tržišna (poštena) vrednost koja se određuje prvom procenom sa stanjem na dan 31.12.2004.

Kada ne postoji dokaz tržišne vrednosti zbog posebnosti postrojenja i opreme i zbog toga što se ona retko prodaju, procenjuje se po amortizacionoj vrednosti njihove zamene. Kada su promene poštene vrednosti neznatne ne vrši se procena.

Procena tržišne (poštene) vrednosti i ostatka vrednosti vrši se svake godine na datum godišnjeg bilansa. Procenu vrši komisija koju imenuje Direktor Društva.

Nekretnine, postrojenja i oprema otpisuju se na teret rashoda putem amortizacije. Iznos nekretnine, postrojenja i opreme koji podleže amortizaciji otpisuje se sistematski tokom njihovog korisnog veka trajanja primenom proporcionalnih stopa amortizacije koje se utvrđuju putem sledećeg obrasca:

stopa amortizacije =  $100 / \text{korisni vek trajanja sredstva}$

Obračun amortizacije nekretnina, postrojenja i opreme pocinje od narednog meseca u odnosu na mesec u kojem je sredstvo stavljeno u upotrebu.

Obračunati trošak amortizacije priznaje se kao rashod perioda u kome je nastao. Koristan vek trajanja nekretnine, postrojenja i opreme preispituje se godišnje i ukoliko je došlo do značajnih promena u trošenju ekonomskih koristi metod se menja i odražava taj izmenjen način. Takva promena se obuhvata kao promena računovodstvene procene i troškovi amortizacije se koriguju za tekući period.

Nekretnine, postrojenja i oprema prestaju da se iskazuju u bilansu stanja nakon otuđenja ili ako je sredstvo trajno povučeno iz upotrebe.

Dobici i gubici koji proisteknu iz rashodovanja ili otuđenja nekretnina, postrojenja i opreme utvrđuju se kao razlika između procenjenih neto priliva od prodaje i iskazanog iznosa sredstava i priznaju se kao prihod ili rashod u bilansu uspeha.

#### **2.4 Investicione nekretnine**

Nekretnine koje se poseduju sa ciljem ostvarivanja zarade izdavanjem u zakup pri početnom priznavanju se odmeravaju po nabavnoj vrednosti.

Naknadni izdaci (dodatna ulaganja koja se odnose na investicionu nekretninu) nakon njegove nabavke ili završetka, uvećavaju vrednost ako ispunjava uslov da se prizna kao naknadni izdatak. Naknadni izdatak koji ne zadovoljava prethodne uslove iskazuje se kao trošak poslovanja u periodu u kojem je nastao.

#### **2.5 Dugoročni finansijski plasmani**

Dugoročni plasmani predstavljaju finansijska sredstva koja se primenom početnog priznavanja mere po njihovoj nabavnoj vrednosti.

U okviru dugoročnih finansijskih plasmana iskazuju se učešća u kapitalu zavisnih pravnih lica, učešća u kapitalu ostalih povezanih pravnih lica i učešća u kapitalu drugih pravnih lica, zatim dugoročni krediti, zavisnim, povezanim i drugim pravnim licima.

Na dan bilansa ulaganja se procenjuju prema nadoknadivoj vrednosti i vrši umanjeње ako je nadoknadiva vrednost manja od nabavne vrednosti.

#### **2.6 Zalihe materijala**

Zalihe materijala, rezervnih delova procenjuju se po stvarnoj nabavnoj ceni koštanja. Nabavna vrednost materijala, rezervnih delova i sitnog inventara sadrži fakturu vrednost, carine i druge uvozne dažbine, transportne troškove, osiguranje i druge zavisne troškove nabavke. U troškove transporta mogu se uključiti i pripadajući troškovi sopstvenog transporta najviše do nivoa prodajne cene ako je niža.

Kada se materijal ili rezervni delovi proizvodi kao proizvod sopstvene proizvodnje i dalje koristi u narednoj fazi procesa proizvodnje njegova procena vrši se u visini troškova proizvodnje tih zaliha a najviše do neto prodajne vrednosti tih zaliha.

Obračun izlaza odnosno prodaja zaliha materijala vrši se po metodi prva ulazna jednaka je prvoj izlaznoj ceni - fifo metod.

Povraćeni otpadak koji je nastao u procesu proizvodnje vraća se u Livnicu i bilansira po ceni sirovog aluminijuma na bazi LME (cash sett – prosek poslednjeg meseca obračunskog perioda).

Alat i inventar čiji je vek upotrebe do jedne godine otpisuju se jednokratno prilikom stavljanja u upotrebu.

Zalihe alata i inventara vode se po nabavnim cenama. Alat i inventar koji se ne rasporedi u osnovna sredstva raspoređuje se u zalihe.

Alat i inventar iskazuju se u poslovnim knjigama i posle otpisa u celini, sve dok se ne otuđe.

Zalihe nedovršene proizvodnje i gotovih proizvoda nastaju kao rezultat proizvodnog procesa Društva. Ove zalihe mere se po ceni koštanja, odnosno po neto prodajnoj vrednosti ako je niža.

Zalihe nedovršene proizvodnje i gotovih proizvoda se procenjuju po ceni koštanja koja podrazumeva da prilikom utvrđivanja vrednosti krajnjih zaliha u obračun proizvodnje obuhvata nabavnu vrednost utrošaka sirovina i materijala i ostale troškove proizvodnje koji su potrebni da bi se zalihe dovele u stanje u kome se nalaze.

U cenu koštanja nedovršene proizvodnje i gotovih proizvoda ne mogu se uključiti troškovi koji su neuobičajeno visoki zbog nepotpunog korišćenja proizvodnih kapaciteta.

## **2.7 Usluge prerade**

Usluge u gotovim proizvodima prerade koje su zatečene u Društvu na dan bilansa procenjuju se po ceni koštanja odnosno po neto prodajnoj vrednosti ako je niža.

Usluge u nedovršenoj proizvodnji prerade koje su zatečene u Društvu na dan bilansa procenjuju se po ceni koštanja koja obuhvata troškove proizvodnje koji su potrebni da se zalihe prerade dovedu u stanje u kom su popisane, odnosno po neto prodajnoj vrednosti ako je niža.

## **2.8 Kratkoročna potraživanja i plasmani**

Kratkoročna potraživanja čine potraživanja od kupaca, zavisnih i povezanih pravnih lica i ostalih kupaca u zemlji i inostranstvu po osnovu prodaje proizvoda, robe i usluga. Pri početnom priznavanju potraživanja se vrednuju u iznosu prodajne vrednosti proizvoda, umanjeno za uporedni iznos popusta i rabata, a uvećano za obračun poreza na dodatu vrednost. Kratkoročna potraživanja od kupaca mere se po vrednosti iz original fakture.

Potraživanja za koja se naknadno procenom utvrdi da postoji rizik naplate kao i za dospela dinarska potraživanja kojima je prošao rok od 60 dana od dana dospeća ispravljaju se u celosti na teret rashoda.

## **2.9 Dinarske obaveze**

Finansijskim obavezama smatraju se dugoročne obaveze (obaveze prema povezanim pravnim licima i pravnim licima sa uzajamnim učešćem), dugoročni krediti, obaveze po dugoročnim hartijama od vrednosti, kratkoročne finansijske obaveze (obaveze prema povezanim pravnim licima i pravnim licima sa uzajamnim učešćem, kratkoročni krediti i ostale kratkoročne finansijske obaveze), kratkoročne obaveze iz poslovanja (dobavljači i ostale obaveze iz poslovanja).

Kratkoročne obaveze su obaveze sa dospećem do godinu dana činidbe, odnosno do dana godišnjeg bilansa.

Početno vrednovanje finansijskih obaveza priznaje se po nabavnoj vrednosti koja predstavlja poštnu vrednost nadoknade koja je primljena za nju.

Smanjenje obaveza po osnovu zakona i sudskog poravnanja vrši se direktnim otpisivanjem.

## **2.10 Prihodi i rashodi**

Prihodi obuhvataju prihode od redovnih aktivnosti Društva i dobitke. Prihodi od uobičajenih aktivnosti su prihodi od prodaje robe, proizvoda i usluga, prihodi od aktiviranja učinaka, prihodi od subvencija, dotacija, regresa, kompenzacija i povraćaja dažbina po osnovu prodaje robe, proizvoda i usluga i drugih prihoda koji su obračunati u knjigovodstvenoj ispravi, nezavisno od vremena naplate.

Dobici predstavljaju druge stavke koje zadovoljavaju definiciju prihoda a kao takvi po prirodi nisu različiti od prihoda.

Rashodi obuhvataju troškove koji proističu iz uobičajenih aktivnosti Društva i gubitke.

Troškovi koji proističu iz uobičajenih aktivnosti Društva uključuju rashode direktnog materijala i robe i troškove ostalog materijala, proizvodne usluge, rezervisanja, amortizacija, nematerijalni troškovi, porezi i doprinosi pravnog lica nezavisni od rezultata, bruto zarade i ostali lični rashodi, nezavisno od momenta plaćanja.

Gubici predstavljaju druge stavke koje zadovoljavaju definiciju rashoda i mogu a ne moraju da proisteknu iz uobičajenih aktivnosti Društva. Gubici predstavljaju smanjenja ekonomskih koristi i kao takvi su po prirodi različiti od drugih rashoda.

## **2.11 Troškovi pozajmljivanja**

Troškovi pozajmljivanja su kamate i drugi troškovi koji nastaju u Društvu u vezi sa pozajmljivanjem finansijskih sredstava.

Troškovi pozajmljivanja prikazuju se kao rashod u periodu u kojem su nastali, sem za pozajmljena sredstva koja su iskorišćena za uvećanje nabavne vrednosti nekretnina, postrojenja i opreme.

### III FINANSIJSKI POKAZATELJI POSLOVANJA

#### 1 POSLOVNI PRIHODI

##### *Prihodi od prodaje proizvoda i usluga*

	u 000 din.	
	I-VI 2014.	I-VI 2013.
Na domaćem tržištu	393.938	381.993
Na ino tržištu	5.527.662	5.615.083
<b>Ukupno:</b>	<b>5.921.600</b>	<b>5.997.076</b>

##### *Povećanje vrednosti zaliha učinaka*

	u 000 din.	
	I-VI 2014.	I-VI 2013.
Povećanje vrednosti zaliha učinaka	220.913	0

##### *Smanjenje vrednosti zaliha učinaka*

	u 000 din.	
	I-VI 2014.	I-VI 2013.
Smanjenje vrednosti zaliha učinaka	401.019	180.933

##### *Ostali poslovni prihodi*

	u 000 din.	
	I-VI 2014.	I-VI 2013.
Prihodi od zakupnina	5.354	5.892
Prihod od prodaje šljake	117.021	124.837
<b>Ukupno:</b>	<b>122.375</b>	<b>130.729</b>

<b>POSLOVNI PRIHODI -UKUPNO:</b>	<b>5.863.869</b>	<b>5.946.872</b>
----------------------------------	------------------	------------------

## 2 POSLOVNI RASHODI

### Troškovi materijala

	u 000 din.	
	I-VI 2014.	I-VI 2013.
Troškovi materijala za izradu	3.868.704	4.083.829
Troškovi ostalog (režijskog) materijala	149.003	132.627
Troškovi goriva i energije	524.965	473.343
<b>Ukupno:</b>	<b>4.542.672</b>	<b>4.689.799</b>

### Troškovi zarada

	u 000 din.	
	I-VI 2014.	I-VI 2013.
Neto zarade	239.837	230.437
Porezi i doprinosi iz zarada	151.806	147.151
Naknade i ostali lični rashodi	25.147	21.976
<b>Ukupno:</b>	<b>416.790</b>	<b>399.564</b>

### Troškovi amortizacije i rezervisanja

	u 000 din.	
	I-VI 2014.	I-VI 2013.
Amortizacija nekretnina i opreme	125.396	107.288
<b>Ukupno:</b>	<b>125.396</b>	<b>107.288</b>

### Troškovi proizvodnih usluga

	u 000 din.	
	I-VI 2014.	I-VI 2013.
Troškovi transportnih usluga	240.726	217.032
Troškovi održavanja mašina i postrojenja	77.374	88.536
Troškovi zakupnine	103.988	99.156
Ostale proizvodne usluge (zaštita na radu, reklama, komunal, usl.)	61.805	57.659
<b>Ukupno:</b>	<b>483.893</b>	<b>462.383</b>

### Troškovi intelektualnih usluga

	u 000 din.	
	I-VI 2014.	I-VI 2013.
Intelektualne usluge	28.945	28.311
Premije osiguranja	5.967	6.347
Troškovi platnog prometa	9.706	7.896
Porezi koji ne zavise od rezultata imovina i sl.)	3.981	5.003
Ostali nematerijalni troškovi (članarine, takse)	3.520	5.219
<b>Ukupno:</b>	<b>52.119</b>	<b>52.776</b>

<b>POSLOVNI RASHODI-UKUPNO:</b>	<b>5.620.870</b>	<b>5.711.810</b>
---------------------------------	------------------	------------------



**3 POSLOVNI DOBITAK**

	<b>242.999</b>	<b>235.062</b>
--	----------------	----------------

**4 FINANSIJSKI PRIHODI**

	u 000 din.	
	I-VI 2014.	I-VI 2013.
Prihodi od kamata	4.193	5.282
Prihodi od učešća u dobiti	0	1.808
Pozitivne kursne razlike	19.985	69.172
Prihodi od valutne klauzule	629	9.824
<b>Ukupno:</b>	<b>24.807</b>	<b>86.086</b>

**5 FINANSIJSKI RASHODI**

	u 000 din.	
	I-VI 2014.	I-VI 2013.
Rashodi kamata povezana lica	79.400	77.339
Negativne kursne razlike	48.959	78.057
Rashodi po osn. valutne klauzule	30.288	8.790
<b>Ukupno:</b>	<b>158.647</b>	<b>164.186</b>

**6 OSTALI PRIHODI**

	u 000 din.	
	I-VI 2014.	I-VI 2013.
Dobici od prodaje osn.sredstava i materijala	3.669	21.433
Ostali prihodi (naknade štete i ostalo)	3.241	65.275
<b>Ukupno:</b>	<b>6.910</b>	<b>86.708</b>

**7 OSTALI RASHODI**

	u 000 din.	
	I-VI 2014.	I-VI 2013.
Troškovi prodatog materijala i osnovnih sredstava	917	14.255
Obezvredjenje potraživanja	3.936	675
Odobreni kasa skonto	16.667	6.213
Ostali rashodi	6.607	65.145
<b>Ukupno:</b>	<b>28.127</b>	<b>86.288</b>

**8 DOBITAK IZ REDOVNOG POSLOV. PRE OPOREZIVANJA**

Dobitak iz red.posl.pre oporez.	87.942	157.382
---------------------------------	--------	---------

**9 NETO DOBITAK POSLOVANJA KOJI SE OBUSTAVLJA**

Prihodi iz ranijih god.-rashodi iz ranijih godina	3.157	0
---	-------	---

**10 NETO GUBITAK POSLOVANJA KOJI SE OBUSTAVLJA**

Rashodi iz ranijih god.-prihodi iz ranijih godina	0	0
---	---	---

**11 DOBITAK PRE OPOREZIVANJA**

Dobitak pre oporezivanja	91.099	157.382
--------------------------	--------	---------

**12 NETO DOBITAK**

	I-VI 2014.	I-VI 2013.
Neto dobitak	91.099	157.382

**13 DUGOROČNI FINANSIJSKI PLASMANI**

**Učešća u kapitalu**

Opis	u 000 din.	
	30.06.2014.	31.12.2013.
Impol Seval Tehnika d.o.o.	16.855	16.855
Impol Seval Final d.o.o.	6.249	6.249
Impol Seval PKC d.o.o.	4.980	4.980
Impol Seval President d.o.o.	22.882	18.827
Univerzal banka a.d. Beograd	136	136
Slobodna zona Užice	99	99
<b>Ukupno:</b>	<b>51.201</b>	<b>47.146</b>

**Ostali dugoročni finansijski plasmani**

	u 000 din.	
	30.06.2014.	31.12.2013.
Dugoročni plasmani	249.861	247.394
Dugoročni plasmani-stanovi	21.792	22.094
<b>Ukupno:</b>	<b>271.653</b>	<b>269.488</b>

#### 14 ZALIH

	u 000 din.	
	30.06.2014.	31.12.2013.
Materijal na putu	2.034	7.438
Osnovne sirovine i materijal	261.769	245.606
Rezervni delovi	147.569	153.939
Alat i inventar	9.558	10.322
Nedovršena proizvodnja	588.723	367.810
Nedovršene usluge prerade	44.039	102.182
Gotovi proizvodi	668.557	1.011.433
Dati avansi za obrtna sredstva	20.326	41.412
<b>Ukupno:</b>	<b>1.742.575</b>	<b>1.940.142</b>

#### 15 STALNA SREDSTVA NAMENJENA PRODAJI

Građ.obj.pribav.radi prodaje	<b>1.458</b>	<b>1.458</b>
------------------------------	--------------	--------------

#### Potraživanja

	u 000 din.	
	30.06.2014.	31.12.2013.
Kupci u zemlji	121.180	111.470
Kupci u inostranstvu	721.097	602.856
Ostala potraživanja (kamate, akcize)	7.119	8.048
<b>Ukupno:</b>	<b>849.396</b>	<b>722.374</b>

#### Potraživanja za više plaćen porez na dobit

	u 000 din.	
	30.06.2014.	31.12.2013.
Potraživanja za više plaćen porez na dobit	<b>0</b>	<b>0</b>

#### Kratkoročni finansijski plasmani

	u 000 din.	
	30.06.2014.	31.12.2013.
Kratkoročni finansijski plasmani	12.905	17.639
Kratkoročni krediti zaposlenim	0	8.649
<b>Ukupno:</b>	<b>12.905</b>	<b>26.288</b>

**Gotovinski ekvivalenti i gotovina**

	u 000 din.	
	30.06.2014.	31.12.2013.
Dinarski poslovni računi	5.234	19.771
Devizni poslovni računi	300.441	324.911
Ostala novčana sredstva	586	566
<b>Ukupno:</b>	<b>306.261</b>	<b>345.248</b>

**16 POREZ NA DODATU VREDNOST I AVR**

	u 000 din.	
	30.06.2014.	31.12.2013.
Potraživanja za više plaćen PDV	8.766	17.170
Ostala AVR - Razganič. negativ. kursnih razl.po dugoroč.kreditima	25.673	32.602
Ostala AVR - Razganič.po dugoroč. kreditima-valutna klauz.	32.916	45.466
Ostala AVR	130.978	165.003
<b>Ukupno:</b>	<b>198.333</b>	<b>260.241</b>

**IV KAPITAL**

**Promene na kapitalu od 01.01.-30.06.2014.god**

Opis	Osnovni kapital	Ostali kapital	Rezerve	Revalor rezerve	Neraspor. dobitak	Gubitak	Ukupno kapital
<b>1. Poč.st.01.01.14.</b>	942.287	12.055	40.295	977.837	748.994		<b>2.721.468</b>
2. Poveć. u 2014.g.			12.530		267.022		279.552
3. Smanj. u 2014.g.				175.923	40.799		216.722
<b>4. Stanje 30.06.2014.</b>	<b>942.287</b>	<b>12.055</b>	<b>52.825</b>	<b>801.914</b>	<b>975.217</b>		<b>2.784.298</b>

U periodu I-VI 2014.godine došlo je do promena na pozicijama kapitala po sledećem osnovu:

- 1 Skupština Impol Seval a.d. je na sednici održanoj 27.05.2014.godine, donela Odluku da se dobit u iznosu od 250.602.593,49 dinara rasporedi na sledeće namene:
  - statutarne rezerve u visini 5%dobiti za raspoređivanje, nakon oporezivanja u iznosu od 12.530.129,67 dinara
  - dividende u iznosu od 28.268.610,00 dinara, odnosno 30 dinara po akciji
  - ostatak dobiti za raspoređivanje u iznosu od 209.803.853,82 dinara ostaje neraspoređen
- 2 Preknjižen je efekat revalorizacionih rezervi za prodana i rashodovana osnovna sredstva

## 17 DUGOROČNA REZERVISANJA I OBAVEZE

### Dugoročna rezervisanja u 000 din

	u 000 din.	
	30.06.2014.	31.12.2013.
Rezervisanja za beneficije zaposlenih – MRS 19	15.567	15.567
Dugoročne obaveze – krediti u zemlji	3.197.534	2.650.730
<b>Ukupno:</b>	<b>3.213.101</b>	<b>2.666.297</b>

## 18 KRATKOROČNE OBAVEZE

### Kratkoročne finansijske obaveze

	u 000 din.	
	30.06.2014.	31.12.2013.
Kratkoročni krediti u zemlji	520.688	928.467
<b>Ukupno:</b>	<b>520.688</b>	<b>928.467</b>

### Obaveze iz poslovanja

	u 000 din.	
	30.06.2014.	31.12.2013.
Primljeni avansi	16.912	157.324
Dobavljači u zemlji	917.684	203.944
Dobavljači u inostranstvu	687.206	1.527.959
<b>Ukupno:</b>	<b>1.621.802</b>	<b>1.889.227</b>

### Ostale kratkoročne obaveze

	u 000 din.	
	30.06.2014.	31.12.2013.
Obaveze za zarade i naknade	65.151	71.191
Obaveze za kamate	13.247	13.247
<b>Ukupno:</b>	<b>78.398</b>	<b>84.438</b>

**Obaveze po osnovu PDV i ostalih javnih prihoda i PVR**

	u 000 din.	
	30.06.2014.	31.12.2013.
Obaveze po osnovu javnih prihoda (imovina, porez na dividende)	3.216	2.197
Ostala PVR- Razgr.pozit. efekata valutne klauzule-dugor. krediti	22.158	22.734
Ostala PVR	105.331	149.263
<b>Ukupno:</b>	<b>130.705</b>	<b>174.194</b>

**Odložene poreske obaveze**

	u 000 din.	
	30.06.2014.	31.12.2013.
Odložene poreske obaveze	93.229	93.229

Lice odgovorno za  
sastavljanje finansijskog  
izveštaja

*Đorđe Pjević*  
Đorđe Pjević, dipl. ecc



Generalni direktor

*Ninko Tešić*  
Ninko Tešić, dipl. ecc



**POLUGODIŠNJI IZVEŠTAJ O  
POSLOVANJU DRUŠTVA  
ZA PERIOD I-VI 2014.GOD.**

*Sevojno, avgust 2014. god.*

## Sadržaj

UVODNE NAPOMENE .....	2
1 IMPOL SEVAL A.D., OPŠTI PODACI, ISTORIJAT .....	2
2 VERODOSTOJAN PRIKAZ RAZVOJA I REZULTATA POSLOVANJA DRUŠTVA, FINANSIJSKO STANJE I PODACI VAŽNI ZA PROCENU STANJA IMOVINE.....	3
3 OPIS OČEKIVANOG RAZVOJA DRUŠTVA U NAREDNOM PERIODU, PROMENA U POSLOVNIM POLITIKAMA DRUŠTVA I GLAVNIH RIZIKA I PRETNJI KOJIMA JE POSLOVANJE DRUŠTVA IZLOŽENO .....	4
4 VAŽNIJI POSLOVNI DOGAĐAJI KOJI SU NASTUPILI NAKON PROTEKA POSLOVNE GODINE ZA KOJU JE IZVEŠTAJ PRIPREMLJEN .....	5
5 ZNAČAJNIJI POSLOVI SA POVEZANIM LICIMA .....	5
6 AKTIVNOSTI DRUŠTVA NA POLJU ISTRAŽIVANJA I RAZVOJA .....	6
7 PODACI O STEČENIM SOPSTVENIM AKCIJAMA .....	6
8 IZJAVA O PRIMENI KODEKSA KORPORATIVNOG UPRAVLJANJA.....	6
9 NATURALNI POKAZATELJI.....	7
9.1 Proizvodnja i realizacija.....	7
9.2 Proizvodnja i realizacija – bojeni proizvodi.....	10
9.3 Struktura realizacije po tržištima .....	12
9.4 Pregled nabavljenih i utrošenih sirovina.....	15
9.5 Prosečne cene inputa i outputa u periodu I-VI 2014. god.....	17
10 KADROVI.....	17
11 ZARADE .....	18
12 REALIZACIJA INVESTICIONIH ULAGANJA .....	20
13 POKAZATELJI KVALITETA I TROŠKOVI PO GRUPAMA.....	21
13.1 Osnovni i ostali pokazatelji kvaliteta .....	21
13.2 Troškovi po grupama .....	22
14 STANJE KREDITNE ZADUŽENOSTI .....	23
15 FINANSIJSKI REZULTAT ZA I-VI 2014. GOD. ....	25
15.1 Bilans uspeha za period I-VI 2014. god. Impol Seval a.d.....	25
15.2 Bilans stanja na dan 30.06.2014.god. Impol Seval .....	26
15.3 Indikatori za ocenu stanja i rezultata poslovanja .....	27



## UVODNE NAPOMENE

U skladu sa računovodstvenim, poreskim, propisima vezanim za trgovanje akcijama kao i ostalim propisima, urađen je Polugodišnji izveštaj o poslovanju Impol Seval Valjaonica aluminijuma a.d. Sevojno za period 01.01. – 30.06.2014. godine.

Polugodišnji izveštaj o poslovanju Društva Impol Seval a.d. sadrži opis značajnih događaja koji su se dogodili u prvih šest meseci poslovne godine, uticaj tih događaja na polugodišnje izveštaje, uz opis najznačajnijih rizika i neizvesnosti za preostalih šest meseci poslovne godine, podatke o značajnim transakcijama između povezanih lica izvršene u prvih šest meseci tekuće poslovne godine koje su bitno uticale na finansijski položaj i poslovanje javnog društva u tom periodu, kao i promene u transakcijama između povezanih lica koje su navedene u poslednjem godišnjem izveštaju koje bi mogle bitno uticati na finansijsko stanje ili rezultate poslovanja društva u prvih šest meseci tekuće poslovne godine.

Izveštaj posebno sadrži podatke o ostvarenim poslovnim rezultatima iskazanim u naturalnim i vrednosnim pokazateljima koji su se dogodili u prvih šest meseci poslovne godine i analizu finansijskog položaja i finansijske strukture, zasnovane na verodostojnoj knjigovodstvenoj dokumentaciji i analizi tržišne pozicije i problematike poslovanja Društva.

### 1 IMPOL SEVAL A.D., OPŠTI PODACI, ISTORIJAT

Valjaonica aluminijuma počela je sa redovnom proizvodnjom 27.10.1975. godine. U početku je poslovala u okviru SOUR Valjaonica bakra Sevojno, a potom, podelom 1991. godine, Valjaonica aluminijuma postaje samostalni pravni subjekt.

Od oktobra 2002. godine Impol d.o.o. Slovenska Bistrica je na raspisanom tenderu, kupovinom 70 % društvenog kapitala, postao većinski vlasnik i od tada Valjaonica aluminijuma posluje kao Impol Seval Valjaonica aluminijuma a.d. skraćeno Impol Seval a.d. Sevojno.

**Poslovno ime:** Impol Seval Valjaonica aluminijuma Sevojno

**Sedište i adresa:** Prvomajska bb Sevojno,

**Matični broj:** 07606265

**PIB:** 101500886

**Web site i e-mail adresa:** [www.seval.rs](http://www.seval.rs); [office@seval.rs](mailto:office@seval.rs) ;

**Broj i datum rešenja o upisu u registar privrednih subjekata:** BD 16179/2005 od 27.05.2005. godine;

**Delatnost (šifra i opis):** 2442 – proizvodnja aluminijuma;

Vrednost osnovnog kapitala: 954.342 hiljade rsd;

Broj i vrsta izdatih akcija: 942.287 običnih akcija sa pravom glasa;

ISIN broj: RSIMPLE20713;

Podaci o zavisnim društvima:

Naziv	Matični broj	Delatnost	Samostalnost
Impol Seval Tehnika d.o.o.	17618253	2562	100 %zav.društvo
Impol Seval Final d.o.o.	17618261	6920	100 %zav.društvo
Impol Seval PKC d.o.o.	17618245	7022	100 %zav.društvo
Impol Seval President d.o.o.	20701846	5510	100 %zav.društvo

Društvo za upravljanje slobodnom zonom Užice d.o.o. Sevojno - Impol Seval a.d. ima udeo u iznosu od 33,33% u osnovnom kapitalu Društva.

Poslovno ime organizovanog tržišta na koje su uključene akcije: Beogradska berza a.d, Beograd.

Impol Seval a.d. je jedini proizvođač valjanih proizvoda od aluminijuma i legura aluminijuma u Srbiji sa sledećim asortimanom proizvoda:

- liveni blokovi i trupci
- toplo valjane trake i ploče
- hladno valjane trake
- hladno valjani limovi
- orebrene trake i limovi
- bojene trake i limovi
- embosirane trake i limovi
- finalni proizvodi za građevinarstvo

## 2 VERODOSTOJAN PRIKAZ RAZVOJA I REZULTATA POSLOVANJA DRUŠTVA, FINANSIJSKO STANJE I PODACI VAŽNI ZA PROCENU STANJA IMOVINE

Valjaonica aluminijuma, sadašnji Impol Seval a.d. Sevojno, je u periodu od otpočinjanja redovne proizvodnje 1975. godine do danas, prošla kroz tri jasno odvojena perioda:

- 1975.-1989. godine – period stabilnog rasta i razvoja (rekordna proizvodnja 1985. godine 40.670 t);
- 1990.-2002. godine – period stagnacije i borbe da se ne zaustavi proces proizvodnje (prosečna proizvodnja se kretala oko 4.000 t godišnje);
- 2003.-I-VI 2014.godine – postprivatizacioni period;

U postprivatizacionom periodu beleži se rast proizvodnje i to:

- 2002. godine 13.596 tona
- 2003. godine 24.618 tona
- 2004. godine 33.753 tona
- 2005. godine 43.355 tona (od toga hladno valjani program 37.704 tona)
- 2006. godine 47.944 tona (od toga hladno valjani program 38.245 tona)
- 2007. godine 63.916 tona (od toga hladno valjani program 43.770 tona)
- 2008. godine 62.166 tona (od toga hladno valjani program 44.291 tona)
- 2009. godine 47.646 tona (od toga hladno valjani program 40.958 tona)
- 2010. godine 64.322 tona (od toga hladno valjani program 45.736 tona rekordna proizvodnja od osnivanja fabrike)
- 2011. godine 59.072 tona (od toga hladno valjani program 43.176 tona)
- 2012. godine 57.899 tona (od toga hladno valjani program 45.758)
- 2013. godine 61.017 tona (od toga hladno valjani program 48.434 tona - rekordna proizvodnja u delu HVP)

Najznačajniji proizvodno finansijski rezultati ostvareni u periodu januar – jun 2014. godine su:

**Ostvarena ukupna proizvodnja od 30.402 tona, pozitivan finansijski rezultat i izvoz u vrednosti od 48,919 miliona EUR.**

Ostvarena ukupna proizvodnja u periodu januar-jun 2014.godine iznosi 30.402 tona, što je za 4,12% iznad plana, a za 1,18 % manja u odnosu na isti period prethodne godine. U hladno valjanom programu ostvarena je proizvodnja od 25.063 tone, i ista je za 1,47% veća iznad plana, a za 5,82% veća od ostvarenja u istom periodu prethodne godine. Po prvi put se desilo da polugodišnja proizvodnja hladno valjanih proizvoda bude veća od 25000t. U strukturi ostvarene proizvodnje 97% se odnosi na proizvodnju namenjenu izvozu, sa dominantnim učešćem prodaje na tržište Nemačke, Italije i Rusije.

U ovom periodu ostvaren je pozitivan finansijski rezultat u iznosu od EUR 788.000.

Neostvarivanje planiranog nivoa dobiti u ovom periodu, posledica je rasta cene nadoplataka nad berzanskom cenom sirovog aluminijuma sa 280 USD/t početkom godine na 425 USD/t na

kraju obračunskog perioda sa stalnom tendencijom rasta. Navedeno povećanje nadoplataka nad LME nije bilo moguće u potpunosti prevaliti kroz prodajnu cenu na krajnjem kupca.

Ostvarena je vrednost izvoza od cca 48,919 miliona EUR, čime je Impol Seval a.d. zadržao poziciju jednog od vodećih izvoznika u zemlji.

**Treći put za redom izvršena isplata dividendi.**

Iz ostvarene dobiti po godišnjem računu za 2013. godinu, opredeljen je iznos od EUR 250.000 u dinarskoj protivvrednosti za isplatu dividende akcionarima. Isplata je izvršena 17.07.2014. godine.

**Zaštićen životni standard zaposlenih.**

Prosečno isplaćena zarada za period januar - jun 2014. godine, iznosi 84.399 dinara bruto, odnosno 60.543 dinara neto, bez zarada menadžmenta. Pored toga, u periodu januar-jun 2014. godine, ispoštovane su i sve odredbe kolektivnog ugovora Društva u delu isplata zaposlenima i to: regresa, toplog obroka, solidarnih pomoći, poklona ženama povodom osmog marta i drugo.

**Nastavljen investicioni ciklus.**

I u ovom periodu nastavljena je realizacija investicionih ulaganja u revitalizaciju, modernizaciju i nabavku nove opreme. U periodu januar-jun investirano je 1,5 miliona EUR, a od 2002. godine 68,5 miliona EUR.

**Održana stabilna tekuća likvidnost.**

Impol Seval a.d. je zadržao status firme koja sve obaveze prema državi, bankama, dobavljačima i zaposlenima izmiruje u roku.

Održana je tekuća likvidnost, što je omogućilo da se i pored rasta cene kapitala na svetskom tržištu ostvare uslovi finansiranja, koji su najpovoljniji na finasijskom tržištu Srbije (sa aspekta ročnosti, troškova kreditnih izvora, obezbeđenja...).

**Nastavljen je proces podmlađivanja kadrova.**

U periodu januar - jun 2014. godine, došlo je do prirodnog odliva zaposlenih, a istovremeno izvršen je prijem 30 novih zaposlenih. Broj zaposlenih na dan 30.06.2014. godine bio je 587, a sa DOO Društvima iz sistema Impol Seval 724.

**Nastavljeno dalje unapređenje sistema zaštite zdravlja i bezbednosti zaposlenih i podrška lokalnoj zajednici.**

### **3 OPIS OČEKIVANOG RAZVOJA DRUŠTVA U NAREDNOM PERIODU, PROMENA U POSLOVNIM POLITIKAMA DRUŠTVA I GLAVNIH RIZIKA I PRETNJI KOJIMA JE POSLOVANJE DRUŠTVA IZLOŽENO**

Puštanjem u rad investicije „Nova linija za bojenje“, u koju je uloženo cca 18,00 miliona EUR, Impol Seval a.d. u svoj proizvodni program uključuje novi proizvod, obostrano bojenu traku od aluminijuma, legura aluminijuma i od čelika, sa širokom primenom u građevinarstvu (izrada krovnih pokrivki i fasada od bondova i termoizolacionih panela, građ. galanterije, spuštenih plafona, elemenata za zaštitu od sunca i buke, saobraćajnih znakova i bilborda, tablica za automobile, izolacija za gasovode...), u industriji transportnih sredstava, u proizvodnji kućnih aparata, prehrambenoj industriji (ambalaža)...

U periodu januar-jun 2014 . godine u režimu probne proizvodnje Linija za bojenje proizvela je 3.095 t bojanih proizvoda. Može se konstatovati da je završena tehnološka optimizacija Linije za bojenje, a da su u toku intezivne aktivnosti na osvajanje tržišta za plasman bojanih proizvoda, kao i istraživanje tržišta nabavke boja i lakova.

Realno je očekivati da u narednom periodu sa kvalitetnim bojanim proizvodima Impol Seval obezbedi značajnije učešće u plasmanu bojanih proizvoda na tržištu čime će poboljšati svoju tržišnu a samim tim i finansijsku poziciju.

Osnovni planski zadatak u 2014. godini je ostvarenje proizvodnje od 59.000 t, od čega 50.000 t hladno valjanih proizvoda i 9.000t toplo valjanih proizvoda uz ostvarenje dobiti od 3.983.000 EUR.

Osnovni zadatak za drugo polugodište 2014.godine je obezbediti dovoljan nivo prodaja kako bi se ostvarila planirana proizvodnja i kako bi se približili ostvarenju planiranih finansijskih pokazatelja.

U delu bojenog programa, osnovni zadatak je dalje povećanje prodaje i proizvodnje bojernih proizvoda, kako bi se do kraja godine približili mesečnom nivou proizvodnje od 1000t bojernih proizvoda.

**Osnovni planski ciljevi za 2014.godinu su:**

- Održava se stabilnost poslovnog sistema u uslovima ozbiljne konkurencije i delovanja faktora ekonomske krize na svetskom tržištu.
- Ostvarena rekordna polugodišnja proizvodnja u hladno valjanom programu.
- Postepeno se povećava prodaja i proizvodnja bojernih proizvoda.
- Obezbeđena je redovnost isplate zarada i isplate drugih primanja shodno odredbama Kolektivnog ugovora Društva.
- Nastavlja se sprovođenje mera interne ekonomije.
- Nastavljeno je dalje ulaganje u investicione projekte.
- Nastavljeno je dalje podmlađivanje kadrova.

**Rizici i pretnje kojima je poslovanje izloženo:**

- Produžavanje i produbljanje globalne ekonomske krize;
- Konkurencija stranih kompanija sa istoka sa nižom cenom proizvoda kao posledica jeftinije radne snage i povoljnijih uslova finansiranja proizvodnje.
- Ratna dešavanja u Ukrajini.

**Ne očekuje se promena u poslovnim politikama.**

**4 VAŽNIJI POSLOVNI DOGAĐAJI KOJI SU NASTUPILI NAKON PROTEKA POSLOVNE GODINE ZA KOJU JE IZVEŠTAJ PRIPREMLJEN**

Od dana bilansiranja do dana objavljivanja predmetnog izveštaja nije bilo bitnijih poslovnih događaja, koji bi uticali na verodostojnost iskazanih finansijskih izveštaja.

**5 ZNAČAJNIJI POSLOVI SA POVEZANIM LICIMA**

Ostvareni rezultati DOO Društava bili su u okviru planiranih. Pored redovnih poslova iz delokruga svog rada, u periodu I-VI 2014. godine ostvaruje se i dalje značajno učešće Impol Seval Tehnika d.o.o. u realizaciji investicionih projekata.

Ostvareni prihodi zavisnih društava od Impol Seval a.d. su:

	000 dinara	000 EUR
Impol Seval Tehnika d.o.o.	119.446	1.033
Impol Seval Final d.o.o.	15.600	135
Impol Seval PKC d.o.o.	6.050	52
Impol Seval President d.o.o.	952	8
<b>Ukupno:</b>	<b>142.048</b>	<b>1.228</b>

Ostvareni prihod Impol Seval a.d. od zavisnih društava iznosi:

	000 dinara	000 EUR
Impol Seval Tehnika d.o.o.	25.692	222
Impol Seval Final d.o.o.	829	7
Impol Seval PKC d.o.o.	386	3
Impol Seval President d.o.o.	924	8
<b>Ukupno:</b>	<b>27.831</b>	<b>240</b>

## **6 AKTIVNOSTI DRUŠTVA NA POLJU ISTRAŽIVANJA I RAZVOJA**

Kod izrade Plana razvojno istraživačkih projekata Impol Seval a.d. za 2014. godinu, osim opredeljenja ka razvojnim projektima usmerenim na razvoju tehnologije u proizvodnji novih bojenih proizvoda deo projekata odnosio se na unapređenju postojeće tehnologije u PJ Livnica u cilju racionalizacije proizvodnih procesa u Impol Seval a.d.

Obzirom na navedeno opredeljenje, u Impol Seval a.d. u 2014 godini je planirana realizacija 13 razvojno istraživačkih projekata.

Završena je realizacija i validizacija 4 razvojna projekta iz plana za 2014. godinu a koji se odnose se na:

- Osvajanje proizvodnje novih proizvoda za bojene trake (2 projekta):
  - Proizvodnja bojenih traka sa efektom metalik bronze u 2 prolaza
  - Proizvodnja aluminijumskih traka sa lepkom na površini sposobnim za lepljenje drveta
  
- Osvajanje novih proizvoda od nebojenih traka (2 projekta):
  - Proizvodnja aluminijumske trake za izradu kompozitnih cevi i trake za krovne pokrivke.

## **7 PODACI O STEČENIM SOPSTVENIM AKCIJAMA**

Društvo ne poseduje sopstvene akcije. Društvo nije sticalo sopstvene akcije od sačinjavanja prethodnog godišnjeg izveštaja.

## **8 IZJAVA O PRIMENI KODEKSA KORPORATIVNOG UPRAVLJANJA**

U Impol Seval Valjaonica aluminijuma a.d. Sevojno primenjuje se Kodeks korporativnog upravljanja koji je usvojen na sednici Nadzornog odbora Društva od 27.- 28.03.2012. godine (odluka broj 1/10-3/2012).

Usvojeni Kodeks je Kodeks poslovnih pravila skupine Impol, čiji je član i Impol Seval a.d., koji je donet na sednici Uprave Impol 2000 d.d. Slovenska Bistrica, 19.01.2009. godine.

Tekst Kodeksa je javno dostupan na sajtu Društva.

Praksa korporativnog upravljanja se zasniva na doslednoj primeni zakonskih propisa i drugih pratećih propisa i akata Društva, sa ciljem blagovremene identifikacije mogućih rizika i obezbeđenjem uslova za zakonito i celishodno upravljanje rizicima u poslovanju Društva.

Posebno, praksa korporativnog upravljanja se zasniva na izveštavanju o bitnim događajima, u skladu sa zakonom kao i izveštavanju o bitnim aktivnostima unutar Društva i u odnosima sa društvima sa ograničenom odgovornošću.

Komunikacija sa zaposlenima, akcionarima i zainteresovanom javnošću je otvorena i neposredna.

Poslovni procesi su organizovani tako da se u najvećoj mogućoj meri otklanja opasnost od povreda na radu i stalno unapređuje zaštita životne i radne sredine i bezbednost i zdravlje zaposlenih.

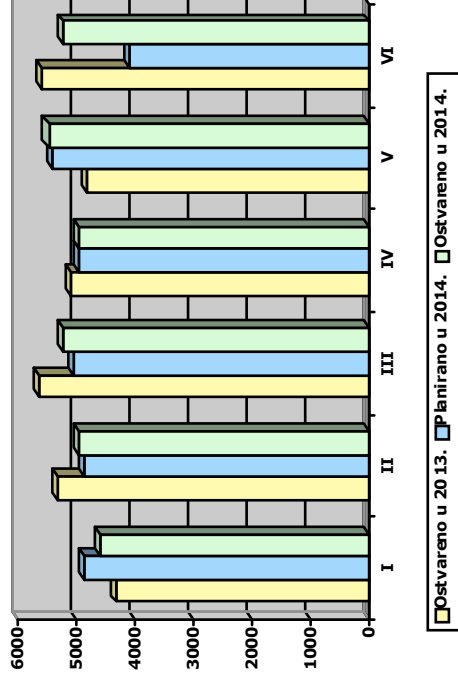
U primeni izabranog Kodeksa korporativnog upravljanja nema odstupanja.

## 9 NATURALNI POKAZATELJI

### 9.1 Proizvodnja i realizacija

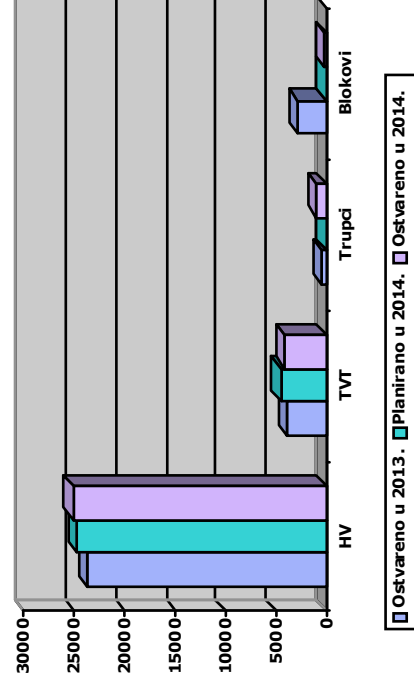
Pregled planirane i ostvarene proizvodnje u periodu I-VI 2014. godine

Meseci	Ostvareno u 2013. god. /t/			Planirano u 2014. god. /t/			Ostvareno u 2014. god. /t/			Index	
	Domaće	Izvoz	Ukupno	Domaće	Izvoz	Ukupno	Domaće	Izvoz	Ukupno	10/4	10/7
<b>1</b>	<b>2</b>	<b>3</b>	<b>4</b>	<b>5</b>	<b>6</b>	<b>7</b>	<b>8</b>	<b>9</b>	<b>10</b>	<b>11</b>	<b>12</b>
I	149	4.171	<b>4.320</b>	275	4.575	<b>4.850</b>	114	4.472	<b>4.586</b>	106,16	94,56
II	112	5.212	<b>5.324</b>	275	4.575	<b>4.850</b>	174	4.785	<b>4.959</b>	93,14	102,25
III	118	5.506	<b>5.624</b>	325	4.725	<b>5.050</b>	150	5.069	<b>5.219</b>	92,80	103,35
IV	131	4.961	<b>5.092</b>	325	4.625	<b>4.950</b>	214	4.743	<b>4.957</b>	97,35	100,14
V	173	4.655	<b>4.828</b>	325	5.075	<b>5.400</b>	199	5.272	<b>5.471</b>	113,32	101,31
VI	235	5.341	<b>5.576</b>	325	3.775	<b>4.100</b>	211	4.999	<b>5.210</b>	93,44	127,07
<b>I-VI</b>	<b>918</b>	<b>29.846</b>	<b>30.764</b>	<b>1.850</b>	<b>27.350</b>	<b>29.200</b>	<b>1.062</b>	<b>29.340</b>	<b>30.402</b>	<b>98,82</b>	<b>104,12</b>



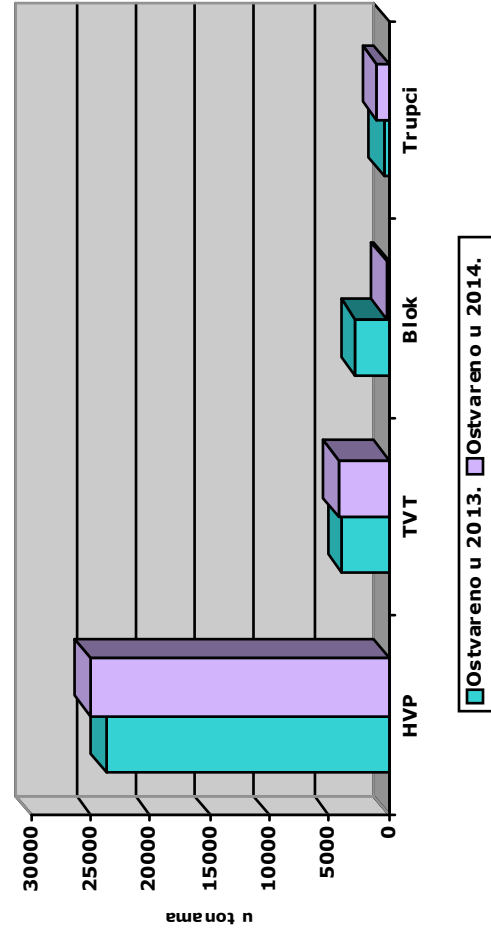
Pregled planirane i ostvarene proizvodnje po načinu obrade u 2014. godini

Proizvodni	Ostvareno u 2013. god. /t/			Planirano u 2014. god. /t/			Ostvareno u 2014. god. /t/			Index	
	Domaće	Izvoz	Ukupno	Domaće	Izvoz	Ukupno	Domaće	Izvoz	Ukupno	10/4	10/7
<b>1</b>	<b>2</b>	<b>3</b>	<b>4</b>	<b>5</b>	<b>6</b>	<b>7</b>	<b>8</b>	<b>9</b>	<b>10</b>	<b>11</b>	<b>12</b>
<b>1.HVP</b>	918	22.766	<b>23.684</b>	1.850	22.850	<b>24.700</b>	1.062	24.001	<b>25.063</b>	105,82	101,47
2.TVT	0	3.926	<b>3.926</b>	0	4.500	<b>4.500</b>	0	4.173	<b>4.173</b>	106,29	92,73
3.Trupci	0	358	<b>358</b>	0	0	<b>0</b>	0	1.007	<b>1.007</b>	281,28	-
4.Blokovi	0	2.796	<b>2.796</b>	0	0	<b>0</b>	0	159	<b>159</b>	5,69	-
<b>5.Ukupno (2+3+4)</b>	0	7.080	<b>7.080</b>	0	4.500	<b>4.500</b>	0	5.339	<b>5.339</b>	75,41	118,64
<b>Ukupno 1+5</b>	<b>918</b>	<b>29.846</b>	<b>30.764</b>	<b>1.850</b>	<b>27.350</b>	<b>29.200</b>	<b>1.062</b>	<b>29.340</b>	<b>30.402</b>	<b>98,82</b>	<b>104,12</b>



Pregled ostvarene proizvodnje po načinu obrade za period 2013- 2014. godini

Mesec	2013						2014					
	HVP	TVT	Trupci	Blok	Ukupno		HVP	TVT	Trupci	Blok	Ukupno	
I	3.670.349	495.515	0	154.322	<b>4.320.186</b>		3.882.860	401.782	301.758	0	<b>4.586.400</b>	
II	4.098.503	617.203	358.108	249.962	<b>5.323.776</b>		4.005.889	728.280	171.640	52.476	<b>4.958.285</b>	
III	4.329.673	588.298	0	706.625	<b>5.624.596</b>		4.305.611	744.666	169.924	0	<b>5.220.201</b>	
IV	3.804.212	693.425	0	593.950	<b>5.091.587</b>		4.006.843	714.630	183.372	52.336	<b>4.957.181</b>	
V	3.555.024	870.823	0	401.530	<b>4.827.377</b>		4.541.886	748.420	179.838	0	<b>5.470.144</b>	
VI	4.225.903	660.523	0	689.240	<b>5.575.666</b>		4.320.255	834.660	0	55.720	<b>5.210.635</b>	
<b>I-VI</b>	<b>23.683.664</b>	<b>3.925.787</b>	<b>358.108</b>	<b>2.795.629</b>	<b>30.763.188</b>		<b>25.063.344</b>	<b>4.172.438</b>	<b>1.006.532</b>	<b>160.532</b>	<b>30.402.846</b>	



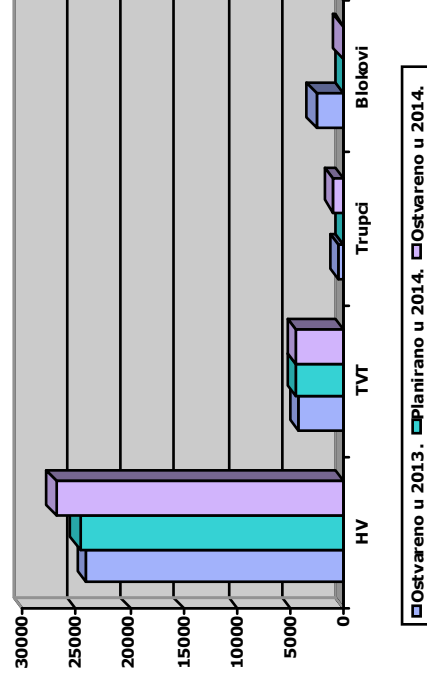
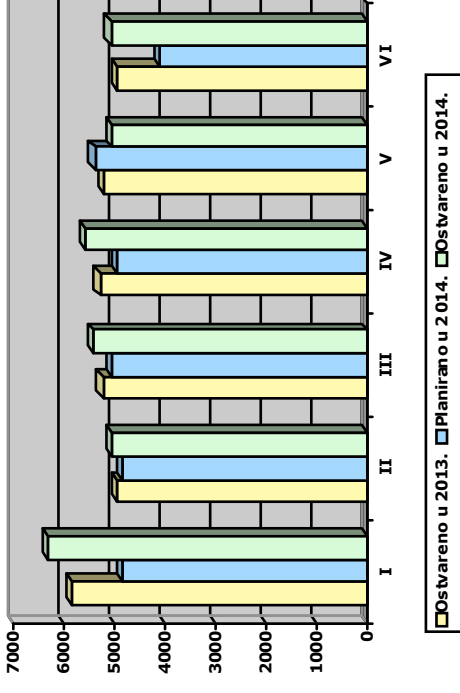
Pregled planirane i ostvarene realizacije u periodu I-VI 2014. godine

Meseci	Ostvareno u 2013. god. /t/			Planirano u 2014. god. /t/			Ostvareno u 2014. god. /t/			Index	
	Domaće	Izvoz	Ukupno	Domaće	Izvoz	Ukupno	Domaće	Izvoz	Ukupno	Izvoz	Ukupno
1	2	3	4	5	6	7	8	9	10	11	12
I	167	5.693	5.860	275	4.575	4.850	134	6.204	6.338	108,16	130,68
II	131	4.828	4.959	275	4.575	4.850	204	4.852	5.056	101,96	104,25
III	198	5.044	5.242	325	4.725	5.050	149	5.274	5.423	103,45	107,39
IV	176	5.120	5.296	325	4.625	4.950	196	5.374	5.570	105,17	112,53
V	171	5.045	5.216	325	5.075	5.400	211	4.858	5.069	97,18	93,87
VI	232	4.703	4.935	325	3.775	4.100	226	4.861	5.087	103,08	124,07
<b>I-VI</b>	<b>1.075</b>	<b>30.433</b>	<b>31.508</b>	<b>1.850</b>	<b>27.350</b>	<b>29.200</b>	<b>1.120</b>	<b>31.423</b>	<b>32.543</b>	<b>103,28</b>	<b>111,45</b>

Otpremijeno je 158.337 kg čeličnih bojenih traka.

Pregled planirane i ostvarene realizacije po načinu obrade u 2014. godini

Proizvodni	Ostvareno u 2013. god. /t/			Planirano u 2014. god. /t/			Ostvareno u 2014. god. /t/			Index	
	Domaće	Izvoz	Ukupno	Domaće	Izvoz	Ukupno	Domaće	Izvoz	Ukupno	10/4	10/7
1	2	3	4	5	6	7	8	9	10	11	12
<b>1.HVP</b>	1.075	23.053	24.128	1.850	22.850	24.700	1.120	25.771	26.891	111,45	108,87
2.TVT	0	4.270	4.270	0	4.500	4.500	0	4.483	4.483	104,99	99,62
3.Trupci	0	491	491	0	0	0	0	1.007	1.007	205,09	-
4.Blokovi	0	2.619	2.619	0	0	0	0	162	162	6,19	-
<b>5.Ukupno (2+3+4)</b>	0	7.380	7.380	0	4.500	4.500	0	5.652	5.652	76,59	125,60
<b>Ukupno 1+5</b>	<b>1.075</b>	<b>30.433</b>	<b>31.508</b>	<b>1.850</b>	<b>27.350</b>	<b>29.200</b>	<b>1.120</b>	<b>31.423</b>	<b>32.543</b>	<b>103,28</b>	<b>111,45</b>

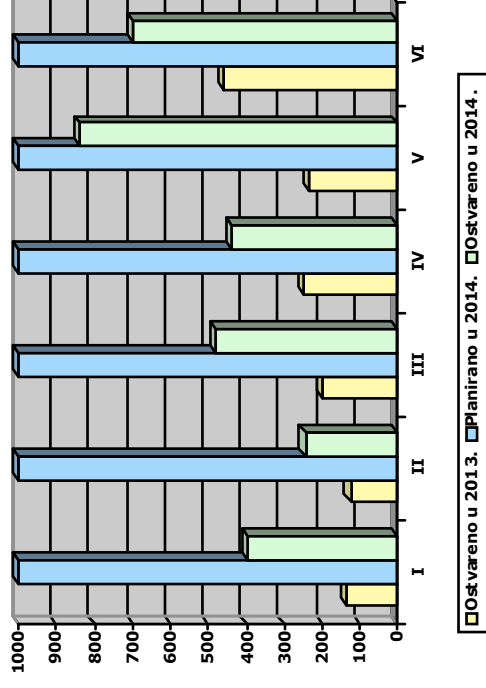




## 9.2 Proizvodnja i realizacija – bojeni proizvodi

Pregled planirane i ostvarene proizvodnje u periodu I-VI 2014. godine

Meseci	Ostvareno u 2013. god. /t/				Planirano u 2014. god. /t/				Ostvareno u 2014. god. /t/				Index			
	Bojeno		Ukupno	4	Bojeno		Ukupno	7	Bojeno		Ukupno	10	Bojeno		10/4	10/7
	Domaće	Izvoz			Domaće	Izvoz			Domaće	Izvoz			Domaće	Izvoz		
<b>1</b>	<b>2</b>	<b>3</b>	<b>4</b>	<b>5</b>	<b>6</b>	<b>7</b>	<b>8</b>	<b>9</b>	<b>10</b>	<b>11</b>	<b>12</b>					
I	62	73	135	100	900	1.000	33	363	396	293,33	39,60					
II	26	100	126	100	900	1.000	31	214	245	194,44	24,50					
III	37	163	200	150	850	1.000	54	425	479	239,50	47,90					
IV	53	195	248	150	850	1.000	81	358	439	177,02	43,90					
V	98	138	236	150	850	1.000	43	794	837	354,66	83,70					
VI	91	370	461	150	850	1.000	62	637	699	151,63	69,90					
<b>I-VI</b>	<b>367</b>	<b>1.039</b>	<b>1.406</b>	<b>800</b>	<b>5.200</b>	<b>6.000</b>	<b>304</b>	<b>2.791</b>	<b>3.095</b>	<b>220,13</b>	<b>51,58</b>					



Pregled planirane i ostvarene realizacije u periodu I-VI 2014. godine

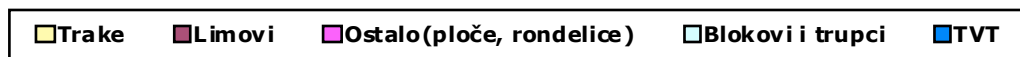
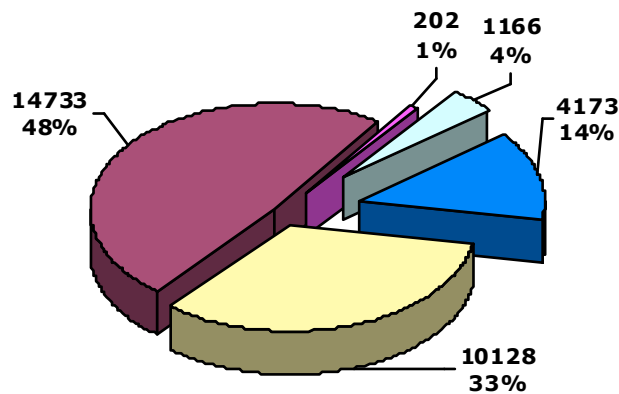
Meseci	Ostvareno u 2013. god. /t/				Planirano u 2014. god. /t/				Ostvareno u 2014. god. /t/				Index			
	Bojeno		Ukupno	4	Bojeno		Ukupno	7	Bojeno		Ukupno	10	Bojeno		10/4	10/7
	Domaće	Izvoz			Domaće	Izvoz			Domaće	Izvoz			Domaće	Izvoz		
<b>1</b>	<b>2</b>	<b>3</b>	<b>4</b>	<b>5</b>	<b>6</b>	<b>7</b>	<b>8</b>	<b>9</b>	<b>10</b>	<b>11</b>	<b>12</b>					
I	59	91	150	100	900	1.000	27	393	420	280,00	42,00					
II	31	130	161	100	900	1.000	58	337	395	245,34	39,50					
III	54	173	227	150	850	1.000	44	329	373	164,32	37,30					
IV	42	119	161	150	850	1.000	56	407	463	287,58	46,30					
V	66	211	277	150	850	1.000	80	531	611	220,58	61,10					
VI	102	203	305	150	850	1.000	62	669	731	239,67	73,10					
<b>I-VI</b>	<b>354</b>	<b>927</b>	<b>1.281</b>	<b>800</b>	<b>5.200</b>	<b>6.000</b>	<b>327</b>	<b>2.666</b>	<b>2.993</b>	<b>233,65</b>	<b>49,88</b>					

Otpremljeno je 158.337 kg čeličnih bojenih traka.

Mesečno ostvarenje planirane proizvodnje po asortimanu  
za period I-VI 2014. god.

Tržište	Asortiman	Ostvareno	Plan	Ostvareno	Index	
		I-VI 2013.	I-VI 2014	I-VI 2014	5/3	5/4
1	2	3	4	5	6	7
Domaće	Traka nebojena	138	660	275	199,28	41,67
	Traka bojena	140	800	107	76,43	13,38
	Traka tanka nebojena	111	0	126	113,51	-
	Traka tanka bojena	224	0	192	85,71	-
	Traka orebrena	0	0	0	-	-
	Rondelice	0	0	0	-	-
	Lim nebojen	246	360	285	115,85	79,17
	Lim bojen	3	0	5	166,67	-
	Lim orebren	43	30	51	118,60	170,00
	Profil nebojen	0	0	0	-	-
	Profil bojen	0	0	0	-	-
	Ploča	13	0	21	161,54	-
	Blok	0	0	0	-	-
	Liveni trupci	0	0	0	-	-
<b>Ukupno domaće:</b>		<b>918</b>	<b>1.850</b>	<b>1.062</b>	<b>115,69</b>	<b>57,41</b>
Izvoz	Traka nebojena	7.958	4.130	7.039	88,45	170,44
	Traka bojena	871	4.300	2.218	254,65	51,58
	Traka tanka nebojena	160	0	74	46,25	-
	Traka tanka bojena	12	0	97	808,33	-
	Traka orebrena	5	0	0	-	-
	TVT	3.508	4.500	2.863	81,61	63,62
	TVT za foil stock	418	0	1.310	313,40	-
	Lim nebojen	11.154	10.920	11.561	103,65	105,87
	Lim bojen	156	900	476	305,13	52,89
	Lim orebren	2.252	2.300	2.355	104,57	102,39
	Profili	0	0	0	-	-
	Profili bojeni	0	0	0	-	-
	Ploča	198	300	181	91,41	60,33
	Blok	2.796	0	159	5,69	-
Liveni trupci	358	0	1.007	281,28	-	
<b>Ukupno izvoz:</b>		<b>29.846</b>	<b>27.350</b>	<b>29.340</b>	<b>98,30</b>	<b>107,28</b>
<b>Ukupno :</b>		<b>30.764</b>	<b>29.200</b>	<b>30.402</b>	<b>98,82</b>	<b>104,12</b>

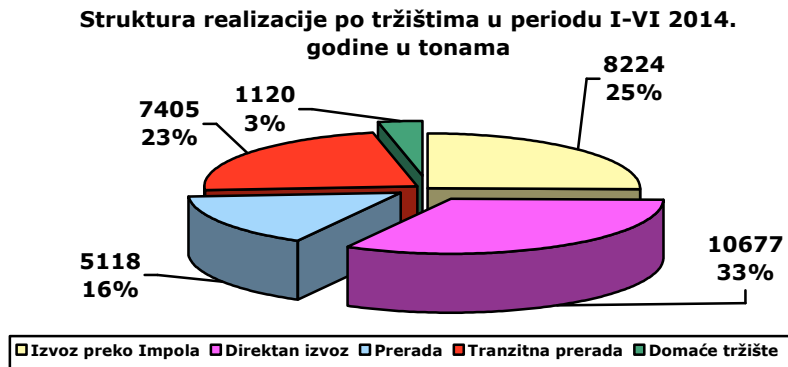
Proizvodnja po asortimanu za period I-VI 2014. godine u tonama



### 9.3 Struktura realizacije po tržištima

Red. br.	O p i s	Količina /kg./	Vrednost		EUR/t
			Dinari	EUR	
	<b>Izvoz preko Impol d.o.o.</b>	<b>8.223.577</b>	<b>2.035.487.396</b>	<b>17.601.823</b>	<b>2.140</b>
I	1 Austrija	10.160	2.904.708	25.106	2.471
	2 Bosna i Hercegovina	26.200	7.823.501	67.582	2.579
	3 Grčka	9.267	2.419.614	20.897	2.255
	4 Hrvatska	128.129	35.205.837	304.572	2.377
	5 Mađarska	637.637	161.489.560	1.396.480	2.190
	6 Makedonija	33.139	8.162.776	70.497	2.127
	7 Nemačka	6.751.584	1.661.723.887	14.369.688	2.128
	8 Rumunija	3.400	1.010.584	8.737	2.570
	9 Slovenija	12.741	4.044.271	34.960	2.744
	10 Švajcarska	608.184	149.709.276	1.294.711	2.129
	11 Velika Britanija	3.136	993.382	8.594	2.740
I a	<b>Od toga bojeno:</b>	<b>179.448</b>	<b>54.224.383</b>	<b>468.744</b>	<b>2.612</b>
	<b>Direktan izvoz-Impol Seval</b>	<b>10.676.875</b>	<b>2.876.107.308</b>	<b>24.865.156</b>	<b>2.329</b>
II	12 Belgija	36.745	11.630.264	100.570	2.737
	13 Belorusija	779.414	203.788.084	1.761.576	2.260
	14 Bosna i Hercegovina	127.196	35.145.593	303.934	2.389
	15 Bugarska	36.658	9.928.790	85.885	2.343
	16 Crna Gora	3.093	782.525	6.750	2.182
	17 Češka	149.514	42.282.261	365.385	2.444
	18 Francuska	135.684	34.733.862	300.339	2.214
	19 Holandija	279.259	86.950.393	751.876	2.692
	20 Hrvatska	113.573	31.767.758	274.640	2.418
	21 Italija	4.007.442	1.035.764.416	8.955.414	2.235
	22 Makedonija	21.781	6.021.351	52.059	2.390
	23 Nemačka	959.460	257.545.475	2.226.697	2.321
	24 Poljska	356.689	107.215.917	927.502	2.600
	25 Rumunija	0	-2.234.358	-19.276	-
	26 Rusija	2.885.722	851.283.182	7.358.716	2.550
	27 Slovačka	37.021	10.071.490	87.262	2.357
	28 Slovenija (TVT, trupci i blokovi)	533.134	103.199.376	891.789	1.673
	29 Švedska	2.416	767.005	6.629	2.744
	30 Turska	193.007	44.185.511	381.853	1.978
	31 Ukrajina	19.067	5.278.413	45.557	2.389
II a	<b>Od toga bojeno:</b>	<b>2.480.940</b>	<b>744.814.396</b>	<b>6.440.028</b>	<b>2.596</b>
III (I+II)	<b>Ukupno redovan izvoz:</b>	<b>18.900.452</b>	<b>4.911.594.705</b>	<b>42.466.980</b>	<b>2.247</b>
IIIa (Ia+IIa)	<b>Od toga bojeno:</b>	<b>2.660.388</b>	<b>799.038.779</b>	<b>6.908.773</b>	<b>2.597</b>
IV	<b>Prerada</b>	<b>5.117.924</b>	<b>179.430.542</b>	<b>1.551.691</b>	<b>303</b>
	32 Slovenija	5.117.924	179.430.542	1.551.691	303
IV a	<b>Od toga bojeno:</b>	<b>0</b>	<b>0</b>	<b>0</b>	<b>0</b>
	<b>Tranzitna prerada</b>	<b>7.405.481</b>	<b>517.221.585</b>	<b>4.472.222</b>	<b>604</b>
V	33 Austrija	126.077	9.881.473	85.438	678
	34 Belgija	277.633	19.076.532	165.046	594
	35 Češka	231.445	13.887.917	120.170	519
	36 Danska	471.808	34.413.051	297.620	631
	37 Finska	6.074	600.712	5.185	854
	38 Francuska	1.597.901	122.601.987	1.059.849	663
	39 Holandija	1.073.991	80.742.682	698.193	650
	40 Italija	933.858	51.955.612	449.651	481
	41 Nemačka	1.416.748	96.827.943	836.899	591
	42 Poljska	237.099	16.811.019	145.200	612
	43 Slovačka	40.698	2.622.285	22.672	557
	44 Slovenija	204.752	13.471.182	116.427	569
	45 Španija	746.109	51.546.324	445.829	598
	46 Švajcarska	924	65.889	569	615
	47 Velika Britanija	40.364	2.716.975	23.474	582
V a	<b>Od toga bojeno:</b>	<b>6.074</b>	<b>458.440</b>	<b>3.955</b>	<b>651</b>
VI (IV+V)	<b>Ukupno prerada:</b>	<b>12.523.405</b>	<b>696.652.128</b>	<b>6.023.913</b>	<b>482</b>
VIa (IVa+Va)	<b>Od toga bojeno:</b>	<b>6.074</b>	<b>458.440</b>	<b>3.955</b>	<b>651</b>
VII (III + VI)	<b>Ukupno:</b>	<b>31.423.857</b>	<b>5.608.246.832</b>	<b>48.490.893</b>	<b>1.545</b>
VIIa (IIIa + VIa)	<b>Od toga bojeno:</b>	<b>2.666.462</b>	<b>799.497.219</b>	<b>6.912.728</b>	<b>2.592</b>
VIII	<b>Šljaka izvoz:</b>	<b>834.370</b>	<b>49.564.265</b>	<b>428.467</b>	<b>514</b>
IX (VII + VIII)	<b>Ukupno izvoz:</b>	<b>32.258.227</b>	<b>5.657.811.097</b>	<b>48.919.359</b>	<b>-</b>
X	<b>48 Domaće tržište</b>	<b>1.119.593</b>	<b>367.289.856</b>	<b>3.176.135</b>	<b>2.837</b>
Xa	<b>Od toga bojeno:</b>	<b>326.511</b>	<b>123.633.142</b>	<b>1.069.116</b>	<b>3.274</b>
XI	<b>49 Šljaka domaća</b>	<b>1.173.950</b>	<b>67.456.948</b>	<b>583.333</b>	<b>497</b>
XII (X + XI)	<b>Ukupno domaće:</b>	<b>2.293.543</b>	<b>434.746.804</b>	<b>3.759.468</b>	<b>-</b>
XIII (IX+XII)	<b>Ukupno izvoz+domaće:</b>	<b>34.551.770</b>	<b>6.092.557.901</b>	<b>52.678.828</b>	<b>-</b>
XIIIa(VIIa+Xa)	<b>Od toga bojeno:</b>	<b>2.992.973</b>	<b>923.130.362</b>	<b>7.981.844</b>	<b>-</b>

Otpremljeno je 158.337 kg čeličnih bojenih traka u vrednosti od 14.785.648,42 dinara.



**Pregled realizacije u periodu I-VI 2014. godine po vrstama posla**

O p i s	kg	%	din.	eur
Izvoz preko Impol d.o.o.-HVP	8.223.577	23,80	2.035.487.396	17.601.823
Direktan izvoz-HVP	10.143.741	29,36	2.772.907.932	23.973.367
Direktan izvoz-TVT, trupci i blokovi	533.134	1,54	103.199.376	891.789
<b>Ukupno redovan izvoz:</b>	<b>18.900.452</b>	<b>54,70</b>	<b>4.911.594.704</b>	<b>42.466.979</b>
Prerada za potrebe Impola	5.117.924	14,81	179.430.542	1.551.691
Tranzitna prerada-HVP	7.405.481	21,43	517.221.585	4.472.222
<b>Ukupno prerada:</b>	<b>12.523.405</b>	<b>36,25</b>	<b>696.652.127</b>	<b>6.023.913</b>
Šljaka izvoz	834.370	2,41	49.564.265	428.467
<b>Ukupno izvoz:</b>	<b>32.258.227</b>	<b>93,36</b>	<b>5.657.811.096</b>	<b>48.919.359</b>
Domaće tržište	1.119.593	3,24	367.289.856	3.176.135
Šljaka domaća	1.173.950	3,40	67.456.948	583.333
<b>Ukupno domaće:</b>	<b>2.293.543</b>	<b>6,64</b>	<b>434.746.804</b>	<b>3.759.468</b>
<b>Ukupno:</b>	<b>34.551.770</b>		<b>6.092.557.900</b>	<b>52.678.827</b>

**Pregled realizacije HVP u periodu I-VI 2014. godine**

O p i s	kg	%	din.	eur
Tranzitni poslovi	15.629.058	58,12	2.552.708.981	22.074.045
Prodaja Seval	11.263.334	41,88	3.140.197.788	27.149.502
<b>Ukupno:</b>	<b>26.892.392</b>		<b>5.692.906.769</b>	<b>49.223.547</b>

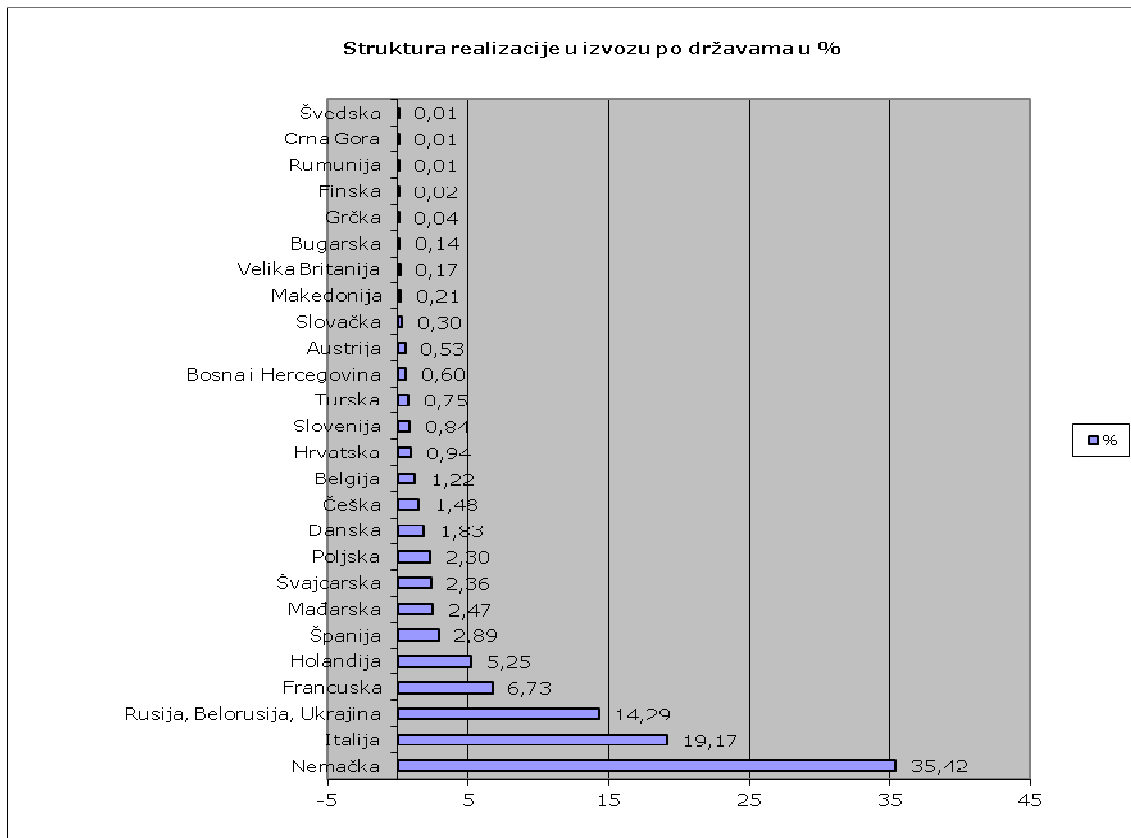
**Pregled ukupne realizacije u periodu I-VI 2014. godine**

O p i s	kg	%	din.	eur
Tranzitni poslovi	15.629.058	45,23	2.552.708.981	22.074.045
Prodaja Seval	11.796.468	34,14	3.243.397.164	28.041.291
Za Impol (redovno+prerada)	5.117.924	14,81	179.430.542	1.551.691
Šljaka (domaće i izvoz)	2.008.320	5,81	117.021.213	1.011.800
<b>Ukupno:</b>	<b>34.551.770</b>		<b>6.092.557.900</b>	<b>52.678.827</b>

U tabeli je prikazana realizacija izvoza HVP, po državama, kao i struktura realizacije po količini

Država	kg	%	eur
Nemačka	9.127.792	35,42	17.433.284
Italija	4.941.300	19,17	9.405.065
Rusija, Belorusija, Ukrajina	3.684.203	14,29	9.165.849
Francuska	1.733.585	6,73	1.360.188
Holandija	1.353.250	5,25	1.450.069
Španija	746.109	2,89	445.829
Mađarska	637.637	2,47	1.396.480
Švajcarska	609.108	2,36	1.295.280
Poljska	593.788	2,30	1.072.702
Danska	471.808	1,83	297.620
Češka	380.959	1,48	485.554
Belgija	314.378	1,22	265.615
Hrvatska	241.702	0,94	579.212
Slovenija	217.493	0,84	151.387
Turska	193.007	0,75	381.853
Bosna i Hercegovina	153.396	0,60	371.516
Austrija	136.237	0,53	110.544
Slovačka	77.719	0,30	109.934
Makedonija	54.920	0,21	122.556
Velika Britanija	43.500	0,17	32.068
Bugarska	36.658	0,14	85.885
Grčka	9.267	0,04	20.897
Finska	6.074	0,02	5.185
Rumunija	3.400	0,01	-10.539
Crna Gora	3.093	0,01	6.750
Švedska	2.416	0,01	6.629
<b>Ukupno:</b>	<b>25.772.799</b>		<b>46.047.412</b>

**Napomena:** Vrednost obuhvata redovan i preradni oblik posla



#### 9.4 Pregled nabavljenih i utrošenih sirovina

Stanje metala na dan 31.12.2013. i 30.06.2014. godine – sopstveni metal

N a z i v	31.12.2013. godina					30.06.2014. godina				
	Količina /t/	Vrednost u 000		Prosečna cena		Količina /t/	Vrednost u 000		Prosečna cena	
		dinari	EUR	din/t	EUR/t		dinari	EUR	din/t	EUR/t
1.Sirovine	758	162.028	1.413	213.661	1.864	856	164.534	1.421	192.308	1.661
-Al ingoti i blokovi	373	66.193	577	177.351	1.547	492	85.039	734	172.710	1.492
-Predlegure	281	79.789	696	284.078	2.478	159	46.299	400	291.022	2.513
-Sekund. sirovine	100	14.765	129	147.880	1.290	200	31.915	276	159.809	1.380
-Ostalo - Al trake za V9	4	1.281	11	291.360	2.541	4	1.281	11	291.360	2.516
2.Interni povratni materijal	131	19.033	166	145.567	1.270	228	35.501	307	155.937	1.347
3.Proizvodnja u toku	1.397	344.658	3.006	246.678	2.152	2.356	548.789	4.740	232.968	2.012
4.Gotovi proizvodi	3.999	996.127	8.689	249.123	2.173	2.825	667.081	5.761	236.118	2.039
<b>5.Ukupno AL (1+2+3+4)</b>	<b>6.285</b>	<b>1.521.846</b>	<b>13.275</b>	<b>242.146</b>	<b>2.112</b>	<b>6.264</b>	<b>1.415.905</b>	<b>12.229</b>	<b>226.036</b>	<b>1.952</b>
6.Sirovine-ČE	0	0	0	-	-	0	0	0	-	-
7.Proizvodnja u toku-ČE	55	4.119	36	75.270	657	59	4.434	38	75.270	650
8.Gotovi proizvodi-ČE	180	15.306	134	85.100	742	17	1.475	13	85.100	735
<b>9. Ukupno ČE (6+7+8)</b>	<b>235</b>	<b>19.425</b>	<b>169</b>	<b>82.807</b>	<b>722</b>	<b>76</b>	<b>5.909</b>	<b>51</b>	<b>77.505</b>	<b>669</b>
<b>10. Ukupno (5+9)</b>	<b>6.519</b>	<b>1.541.271</b>	<b>13.444</b>	<b>236.413</b>	<b>2.062</b>	<b>6.340</b>	<b>1.421.814</b>	<b>12.280</b>	<b>224.250</b>	<b>1.937</b>

Stanje metala na dan 31.12.2013. i 30.06.2014. godine – prerada

N a z i v	31.12.2013. godina					30.06.2014. godina				
	Količina /t/	Vrednost u 000		Prosečna cena		Količina /t/	Vrednost u 000		Prosečna cena	
		dinari	EUR	din/t	EUR/t		dinari	EUR	din/t	EUR/t
Sirovine	0	0	0	-	-	7	0	0	0	0
Proizvodnja u toku	968	34.561	301	35.700	311	530	14.740	127	27.815	240
Gotovi proizvodi	1.705	67.621	590	39.670	346	737	29.299	253	39.737	343
<b>U k u p n o:</b>	<b>2.673</b>	<b>102.182</b>	<b>891</b>	<b>38.232</b>	<b>333</b>	<b>1.274</b>	<b>44.039</b>	<b>380</b>	<b>34.574</b>	<b>299</b>

Ukupne zalihe metala i struktura

Naziv	2013		2014	
	t	%	t	%
Sirovine	758	8,47	862	11,44
Interni povratni materijal	131	1,46	228	3,02
Proizvodnja u toku	2.365	26,41	2.886	38,28
Gotovi proizvodi	5.703	63,67	3.563	47,26
<b>U k u p n o:</b>	<b>8.958</b>		<b>7.538</b>	
Sirovine ČE	0	0,00	0	0,00
Proizvodnja u toku ČE	55	23,33	59	77,26
Gotovi proizvodi ČE	180	76,67	17	22,74
<b>U k u p n o:</b>	<b>235</b>		<b>76</b>	

**Pregled nabavljenih i utrošenih sirovina u periodu I-VI 2014.g**

R. br.	N a z i v	Nabavljeno		Utrošeno	
		Količina /t/	Struktura /%/	Količina /t/	Struktura /%/
1.	Al ingoti	15.661	71,74	15.542	71,52
2.	Al blokovi	0	0,00	0	0,00
3.	Predlegure	558	2,56	680	3,13
4.	Sekundarne sirovine	5.610	25,70	5.510	25,36
5.	Ostalo-Al trake za V9	0	0,00	0	0,00
<b>Ukupno redovno:</b>		<b>21.830</b>		<b>21.732</b>	
<b>Ukupno prerada:</b>		<b>11.124</b>		<b>11.118</b>	
<b>U k u p n o:</b>		<b>32.954</b>		<b>32.850</b>	
6.	Čelična traka	0		0	
<b>U k u p n o:</b>		<b>32.954</b>		<b>32.850</b>	

**Pregled nabavljenih sirovina po godinama**

Naziv	I-VI 2014		I-VI 2013	
	Nabavljeno	%	Nabavljeno	%
Al ingoti	26.785	81,28	24.311	76,48
Al blokovi	0	0,00	0	0,00
Predlegure	558	1,70	680	2,14
Sekundarne sirovine	5.610	17,02	6.797	21,38
<b>U k u p n o:</b>	<b>32.954</b>		<b>31.788</b>	
Čelične trake	0		0	
<b>U k u p n o:</b>	<b>32.954</b>		<b>31.788</b>	

U periodu I-VI 2014. godine nastalo je 2.128 t šljake, a otpremljeno 2.008 t.

### 9.5 Prosečne cene inputa i outputa u periodu I-VI 2014. god.

kurs EUR 115,6405

Red. broj	Opis	Jedinica mere	Količina	Vrednost		Prosečna cena	
				u hilj. din.	u hilj. eur	din/JM	eur/JM
<b>1</b>	<b>Realizacija</b>						
1.1.	Izvoz preko Impol d.o.o.	t	8.224	2.035.487	17.602	247.518	2.140,41
1.2.	Direktan izvoz Seval a.d.	t	10.144	2.772.908	23.973	273.361	2.363,37
1.3.	Domaće tržište	t	1.120	367.290	3.176	328.057	2.836,87
1.4.	Prerada	t	12.523	696.652	6.024	55.628	481,01
	<b>Ukupno (bez prerade)</b>	<b>t</b>	<b>19.487</b>	<b>5.175.685</b>	<b>44.757</b>	<b>265.598</b>	<b>2.296,76</b>
<b>2</b>	<b>Sirovine</b>	<b>t</b>	<b>21.732</b>	<b>3.740.727</b>	<b>32.348</b>	<b>172.131</b>	<b>1.488,50</b>
<b>3</b>	<b>Energenti</b>			<b>481.153</b>	<b>4.161</b>		
3.1.	Prirodni gas	Sm <sup>3</sup>	9.450.657	375.911	3.251	39,78	0,344
3.2.	Električna energija	kWh	19.910	105.242	910	5,29	0,0457

## 10 KADROVI

Kvalifikaciona struktura zaposlenih je povoljna. Od ukupnog broja zaposlenih 64% zaposlenih čini visoko - kvalifikovana i kvalifikovana radna snaga (VSS, VS, VK i KV).

Prosečna starosna struktura zaposlenih Društva od preko 47 godina zahteva prijem mlađih i stručnih kadrova koji će biti sposobni i spremni za postizanje dobrih rezultata koje Impol Seval a.d. postavlja sebi za cilj.

### Stanje zaposlenih na dan 30.06.2014.

Opis	31.12. 2013.	%	30.06. 2014.	%
Uprava Društva	12	2,03	8	1,36
Sektor teh., raz. i inv.	0	0,00	14	2,39
PJ Livnica	135	22,88	124	21,12
PJ Valjaonica	264	44,75	248	42,25
PJ Linija za bojenje	21	3,56	25	4,26
Sektor kvaliteta	28	4,75	30	5,11
Sektor marketinga	65	11,02	74	12,61
Sektor infrastrukture	53	8,98	53	9,03
Zajednički poslovi	12	2,03	11	1,87
<b>Ukupno Impol Seval</b>	<b>590</b>		<b>587</b>	
<b>Impol Seval Final</b>	<b>24</b>	<b>3,32</b>	<b>27</b>	<b>3,73</b>
<b>Impol Seval PKC</b>	<b>11</b>	<b>1,52</b>	<b>11</b>	<b>1,52</b>
<b>Impol Seval Tehnika</b>	<b>87</b>	<b>12,05</b>	<b>89</b>	<b>12,29</b>
<b>Impol Seval President</b>	<b>10</b>	<b>1,39</b>	<b>10</b>	<b>1,38</b>
<b>U K U P N O :</b>	<b>722</b>		<b>724</b>	

Stanje zaposlenih na dan 30.06.2014.god. u Impol Seval a.d. iznosi 587, u Final d.o.o. 27, u PKC d.o.o. 11, u Tehnika d.o.o. 89, i u President d.o.o. 10 što ukupno iznosi 724 i u odnosu na 722 koliko je bilo zaposleno na dan 31.12.2013. god. ukupan broj zaposlenih je povećan za 2.



## 11 ZARADE

Na ime bruto zarada u Impol Seval a.d. ukupno je isplaćeno 332.434.556,45 dinara ili 2.874.724 EUR, od čega se 239.836.743,22 dinara, odnosno 72,14%, odnosi na neto zarade, 28.909.486,01 dinar ili 8,70% na troškove poreza na zarade i 63.688.327,22 dinara, odnosno 19,16%, na troškove doprinosa iz bruto zarada.

Zajedno sa doprinosima na teret poslodavca od 59.208.480,63 dinara ili 512.005 EUR ukupni troškovi zarada iznose 391.643.037,08 ili 3.386.729 EUR i čine 6,74% ukupnih troškova Impol Seval a.d..

Prosečno isplaćena zarada u Impol Seval a.d. u periodu I-VI 2014. godini iznosila je 84.399 dinara bruto, odnosno 60.543 dinara bez poreza i doprinosa po zaposlenom.

Isplata zarada u DOO Društvima vršena je po istim principima kao i u Impol Seval a.d. uz poštovanje Zakona o radu i Kolektivnih Ugovora.

Prosečne isplaćene zarade i zarade bez poreza i doprinosa u Društvu u periodu januar-jun 2014.god. prikazane su u narednim tabelama.

### Prosek isplaćene zarade u periodu I-VI 2014. godine po KU

kurs EUR 115,6405

Meseci	Impol Seval a.d.		Final d.o.o.		PKC d.o.o.		Tehnika d.o.o.		President d.o.o.		Ukupno	
	din.	eur	din.	eur	din.	eur	din.	eur	din.	eur	din.	eur
I	81.524	707	84.057	729	86.134	747	78.741	682	72.246	626	81.203	704
II	76.775	662	84.235	727	84.128	726	72.197	623	66.828	577	76.428	659
III	93.139	804	100.052	864	101.157	873	91.379	789	80.369	694	93.086	804
IV	78.565	680	82.909	718	84.149	728	73.883	639	70.438	610	78.101	676
V	80.055	692	81.066	701	87.323	755	74.913	648	53.218	460	79.226	685
VI	95.991	831	96.013	831	106.236	920	91.833	795	65.301	565	95.242	824
<b>I-VI</b>	<b>84.399</b>	<b>730</b>	<b>88.141</b>	<b>762</b>	<b>91.588</b>	<b>792</b>	<b>80.481</b>	<b>696</b>	<b>68.067</b>	<b>589</b>	<b>83.936</b>	<b>726</b>

### Prosek isplaćene zarade umanjene za porez i doprinose u periodu I-VI 2014. god. po KU

Meseci	Impol Seval a.d.		Final d.o.o.		PKC d.o.o.		Tehnika d.o.o.		President d.o.o.		Ukupno	
	din.	eur	din.	eur	din.	eur	din.	eur	din.	eur	din.	eur
I	58.253	505	60.048	520	61.504	533	56.292	488	51.769	449	58.028	503
II	54.908	474	60.173	519	60.098	518	51.716	446	47.970	414	54.669	472
III	68.069	588	71.261	615	72.035	622	65.172	563	57.463	496	67.741	585
IV	56.175	486	59.244	513	60.113	520	52.906	458	50.501	437	55.853	483
V	57.212	495	57.951	501	62.338	539	53.631	464	38.430	332	56.635	490
VI	68.377	592	68.430	592	75.596	654	65.485	567	46.900	406	67.857	587
<b>I-VI</b>	<b>60.543</b>	<b>524</b>	<b>62.911</b>	<b>544</b>	<b>65.327</b>	<b>565</b>	<b>57.527</b>	<b>497</b>	<b>48.839</b>	<b>422</b>	<b>60.170</b>	<b>520</b>

**Prosek isplaćene zarade po kategoriji radnog mesta u periodu  
I-VI 2014. god. u dinarima**

<i>Opis</i>	<i>Kategorija radnog mesta</i>							<i>Ukupno</i>
	<i>VSS</i>	<i>VS</i>	<i>VKV</i>	<i>SSS</i>	<i>KV</i>	<i>PK</i>	<i>NK</i>	
<b>Impol Seval a.d.</b>	117.081	91.526	92.057	78.843	83.114	70.339	61.126	84.399
<b>Final d.o.o.</b>	123.502	84.974	0	72.630	0	0	54.425	88.141
<b>PKC d.o.o.</b>	108.518	108.558	0	68.561	0	58.389	0	91.588
<b>Tehnika d.o.o.</b>	126.841	89.401	82.646	82.223	75.545	70.798	57.710	80.481
<b>President d.o.o.</b>	0	0	0	70.160	79.500	0	56.070	68.067

**Prosek isplaćene zarade po kategoriji radnog mesta u periodu  
I-VI 2014. god. u EUR**

<i>Opis</i>	<i>Kategorija radnog mesta</i>							<i>Ukupno</i>
	<i>VSS</i>	<i>VS</i>	<i>VKV</i>	<i>SSS</i>	<i>KV</i>	<i>PK</i>	<i>NK</i>	
<b>Impol Seval a.d.</b>	1.012	791	796	682	719	608	529	730
<b>Final d.o.o.</b>	1.068	735	0	628	0	0	471	762
<b>PKC d.o.o.</b>	938	939	0	593	0	505	0	792
<b>Tehnika d.o.o.</b>	1.097	773	715	711	653	612	499	696
<b>President d.o.o.</b>	0	0	0	607	687	0	485	589

## 12 REALIZACIJA INVESTICIONIH ULAGANJA

Investicionim programom iz Ugovora o kupoprodaji Valjaonice aluminijuma u jesen 2002. godine planirana su investiciona ulaganja u iznosu od 14,635 miliona USD za realizaciju više investicionih projekata u naredne tri godine. Osnovni motivi pri izradi ovog plana su bili:

- revitalizacija i modernizacija postojeće opreme;
- povećanje nivoa kvaliteta i racionalizacija troškova proizvodnje;
- ekološka zaštita životne sredine i humanizacija rada.

Zaključno sa 2005. godinom u Impol Seval a.d. ukupno je investirano po Investicionom programu 18.219.183 USD, čime je u potpunosti realizovana obaveza iz Investicionog programa. Verifikaciju realizacije obaveza iz Investicionog programa izvršila je Agencija za privatizaciju i konstatovala da je Impol d.o.o. u celini ispunio svoju obavezu iz Kupoprodajnog ugovora – Investicioni program.

Krajem 2005. godine ušlo se u realizaciju investicije Livnica II sa vodosnabdevanjem i po tom osnovu u 2005. godini je investirano 1.514.322 USD tako da je zaključno sa 2005. godinom investirano ukupno 19.733.505 USD, odnosno 16.244.893 EUR.

Tokom 2006. godine nastavljena su investiciona ulaganja u iznosu od 5.723.982 EUR pre svega u mašinu za ivičenje, ravnanje i poprečno sečenje limova, Livnicu II sa vodosnabdevanjem, revitalizaciju peći za zagrevanje blokova i peći za žarenje...

U 2007. god. izvršena su ulaganja u iznosu od 205.716.388,00 din tj. 2.572.391 eur, od kojih su najznačajnije revitalizacija peći za topljenje L-1/1, revitalizacija i modernizacija Linije za sečenje i frezovanje blokova L-4/5, revitalizacija i modernizacija Linije za ivičenje i rasecanje trake V-6, revitalizacija i modernizacija peći za žarenje limova i traka V-5/2, rezervno napajanje Livnice II gasom.

2007., 2008., 2009. 2010., 2011., 2012. i 2013. su bile godine sagledavanja i korišćenja efekata prethodnog investicionog ciklusa i intenzivnog vraćanja kreditnih obaveza.

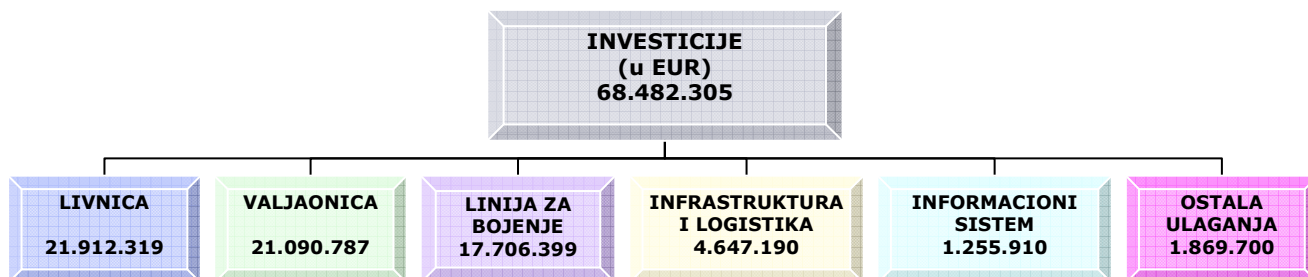
Poslovnim planom za 2014. god. planirano je ulaganje od 2,7 miliona eura a izvršeno 1,5 miliona eura.

Najznačajnije investicije u periodu januar - jun 2014. godine su reparacija i modernizacija peći V5/5, nastavak realizacije projekta „Nova Linija za bojenje“, obezbeđenje pogonske spremnosti valjačkih stanova V2 i V3, nabavka novog viljuškara Linde i drugo.

Dakle, ukupna ulaganja u periodu 2002–2014. god. iznosila su **57.897.500 EUR**, što zajedno sa zakupom opreme Livnice II vrednosti od 7.009.555 EUR i makaza za uzdužno rasecanje – Ungerer vrednosti od 3.575.250 EUR, daje iznos od **68.482.305** ukupnih investicija u ovom periodu.

Finansiranje ovih ulaganja izvršeno je iz tekućih sredstava i investicionih kredita kao i uzimanjem opreme pod zakup.

U periodu od 2003 –2014. godine struktura investiranih sredstava bila je sledeća:



**Struktura ukupnih investicija u periodu 2002.-2014.**

O p i s	Iznos u eur	%
Livnica	21.912.319	32,00
Valjaonica	21.090.787	30,80
Infrastruktura i logistika	4.647.190	6,79
Informacioni sistem	1.255.910	1,83
Ostala ulaganja	1.869.700	2,73
Linija za bojenje	17.706.399	25,86
<b>Ukupno:</b>	<b>68.482.305</b>	

### 13 POKAZATELJI KVALITETA I TROŠKOVI PO GRUPAMA

#### 13.1 Osnovni i ostali pokazatelji kvaliteta

Pokazatelj kvaliteta	Plan za 2014.	Ostvareno I-VI 2014.
Faktor gubitka metala u PJ Livnica %	≤ 3,380	3,831
Faktor protoka u PJ Livnica	≤ 1,130	1,143
Faktor protoka TVT	≤ 1,068	1,060
Faktor protoka strečerovanih limova	≤ 1,450	1,450
Faktor protoka nestrečerovanih limova	≤ 1,375	1,378
Faktor protoka strečerovane trake	≤ 1,435	1,433
Faktor protoka nestrečerovane trake	≤ 1,380	1,409
Faktor protoka orebreni limovi	≤ 1,250	1,259
Faktor protoka TVP	≤ 1,420	1,346
Faktor protoka bojene streč. trake i limovi	≤ 1,450	1,452
Faktor protoka bojene tanke trake	≤ 1,470	1,490
Faktor protoka PJ Linija za bojenje	≤ 1,009	1,009

R. br.	Pokazatelji	PJ Livnica		PJ Valjaonica		PJ Linija za bojenje	
		Plan za 2014.	Ostvareno I-VI 2014.	Plan za 2014.	Ostvareno I-VI 2014.	Plan za 2014.	Ostvareno I-VI 2014.
1.	Pušteno uz odobrenje %	≤ 2,30	2,76	≤ 1,45	1,76	≤ 0,00	0,21
2.	Ukupni škart %	≤ 0,69	0,46	≤ 0,25	0,11	≤ 2,00	1,37
2.1	Međufazni škart %	≤ 0,45	0,00	≤ 0,05	0,00	≤ 0,00	0,00
2.2	Interne reklamacije %	≤ 0,24	0,14	≤ 0,05	0,02	-	-
2.3	Završni škart %	≤ 0,00	0,33	≤ 0,15	0,09	≤ 2,00	1,37
3.	Nastale reklamacije %	≤ 1,00	11,87	≤ 1,00	1,39	≤ 1,00	2,85
4.	Zaključene reklamacije%	≤ 0,80	0,00	≤ 0,80	0,88	≤ 0,80	0,71

### 13.2 Troškovi po grupama

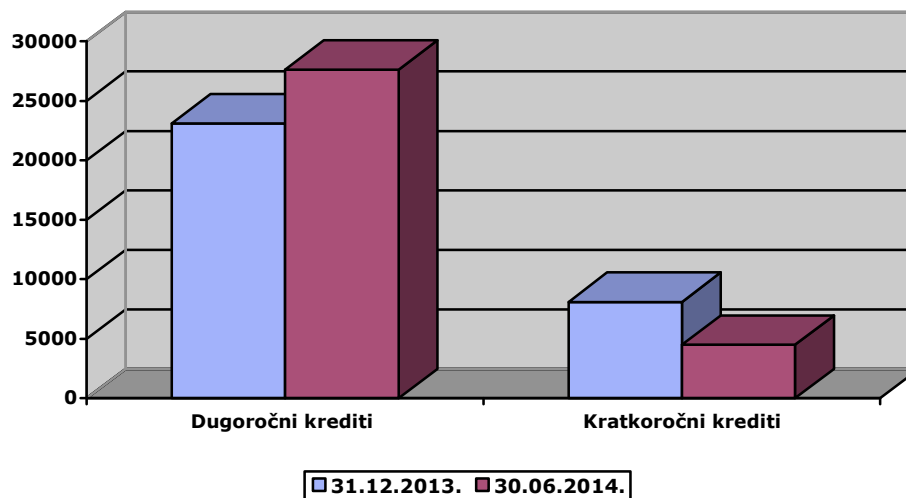
Grupe troškova	Naziv grupe troškova	000 din.	din./t	000 eur	Ostvareno eur/t	Plan za I-VI u eur/t	Razlika
1.	Električna energija	105.132	3.423	909	<b>30</b>	29	0
2.	Prirodni gas	376.370	12.255	3.255	<b>106</b>	112	-6
3.	Mazut	0	0	0	<b>0</b>	0	0
4.	Ulja i maziva	43.464	1.415	376	<b>12</b>	13	-1
5.	Održavanje	63.019	2.052	545	<b>18</b>	16	2
6.	Proizvodne usluge	49.759	1.620	430	<b>14</b>	16	-2
7.	Alati	7.935	258	69	<b>2</b>	2	0
8.	Dodatak na direktni materijal	93.095	3.031	805	<b>26</b>	83	-56
9.	Ostali materijalni troškovi	15.915	518	138	<b>4</b>	5	-1
10.	Zaštitna sredstva	9.447	308	82	<b>3</b>	3	0
11.	Amortizacija	226.841	7.386	1.962	<b>64</b>	76	-12
12.	Osiguranje	5.967	194	52	<b>2</b>	2	0
13.	Ostali troškovi usluga	20.436	665	177	<b>6</b>	5	1
14.	Troškovi rada	411.686	13.405	3.560	<b>116</b>	128	-12
15.	Finansiranje investicija	29.654	966	256	<b>8</b>	18	-10
16.	Proizvodna režija i troškovi kvaliteta	38.298	1.247	331	<b>11</b>	12	-1
17.	Troškovi ambalaže	98.868	3.219	855	<b>28</b>	29	-1
18.	Kursne razlike i ostalo	78.772	2.565	681	<b>22</b>	31	-9
19.	Tekuće finansiranje	60.088	1.957	520	<b>17</b>	18	-1
20.	Troškovi prodaje	304.937	9.929	2.637	<b>86</b>	96	-10
21.	Upravna režija	4.920	160	43	<b>1</b>	1	0
<b>U K U P N O</b>		<b>2.044.603</b>	<b>66.576</b>	<b>17.681</b>	<b>576</b>	<b>695</b>	<b>-119</b>

**14 STANJE KREDITNE ZADUŽENOSTI**

Red. br.	V r s t a k r e d i t a	Preračunato u USD		Preračunato u EUR	
		31.12.2013.	30.06.2014.	31.12.2013.	30.06.2014.
<b>1.</b>	<b>Dugoročni krediti</b>	<b>31.879.362</b>	<b>37.684.862</b>	<b>23.116.063</b>	<b>27.616.063</b>
1.1.	Dugoročni krediti u zemlji-dinarski	12.477.663	12.346.466	9.047.686	9.047.686
1.2.	Dugoročni krediti u zemlji-val. klauz. investicioni	54.612	54.038	39.600	39.600
1.3.	Dugoročni krediti u zemlji-val. klauz. uredba Vlade	1.769.845	1.751.236	1.283.333	1.283.333
1.4.	Dugoročni krediti u zemlji-devizni-investicioni	13.585.514	13.442.668	9.851.000	9.851.000
1.5.	Dugoročni krediti u zemlji-devizni	3.991.728	10.090.454	2.894.444	7.394.444
<b>2.</b>	<b>Kratkoročni krediti</b>	<b>11.169.096</b>	<b>6.136.618</b>	<b>8.098.830</b>	<b>4.497.011</b>
2.1.	Kratkoročni krediti/deo dugoročnih	9.100.446	3.407.420	6.598.830	2.497.011
2.2.	Kratkoročni dinarski krediti	2.068.650	2.729.199	1.500.000	2.000.000
<b>U k u p n o:</b>		<b>43.048.458</b>	<b>43.821.481</b>	<b>31.214.893</b>	<b>32.113.074</b>

Red. br.	V r s t a k r e d i t a	Vrednost u EUR		Struktura u %	
		31.12.2013.	30.06.2014.	31.12.2013.	30.06.2014.
1.	Dugoročni krediti	23.116.063	27.616.063	74,05	86,00
2.	Kratkoročni krediti	8.098.830	4.497.011	25,95	14,00
<b>U k u p n o:</b>		<b>31.214.893</b>	<b>32.113.074</b>		

**Međusobi odnosi dugoročnih i kratkoročnih kredita na dan 31.12.2013. i 30.06.2014. /u 000 EUR/**



**Kretanje kreditne zaduženosti u periodu  
31.12.2013.-30.06.2014.godine**

Vrsta kredita/kreditor	stanje 31.12.2013.	stanje 31.01.2014.	stanje 28.02.2014.	stanje 31.03.2014.	stanje 30.04.2014.	stanje 31.05.2014.	stanje 30.06.2014.
<b>Za osnovna sredstva</b>							
Banca Intesa-livnica	750.463	723.149	695.834	668.519	641.204	583.334	556.019
Banca Intesa -en. efikasnost	762.400	714.750	667.100	619.450	571.800	524.150	476.500
Komercijalna - nova lin.za bojenje(EUR 9,7)	9.700.000	9.700.000	9.700.000	9.700.000	9.700.000	9.700.000	9.700.000
Nova linija za bojenje	2.383.333	2.291.667	2.200.000	2.108.333	2.016.667	1.925.000	1.833.333
Uredba komercijalna banka	0	0	0	0	0	0	0
Druge investicije	0	0	0	0	0	0	0
<b>Σ za osnovna sredstva</b>	<b>13.596.197</b>	<b>13.429.565</b>	<b>13.262.934</b>	<b>13.096.302</b>	<b>12.929.671</b>	<b>12.732.484</b>	<b>12.565.852</b>
<b>Za obrtna sredstva</b>							
Banca Intesa	5.012.500	5.779.167	7.545.833	7.229.167	7.058.333	6.887.500	6.716.667
Komercijalna banka	8.650.000	8.650.000	8.650.000	8.650.000	8.650.000	8.650.000	8.650.000
UniCredit banka	1.879.274	1.628.205	1.377.137	1.126.068	875.000	777.778	680.556
AOFI	1.500.000	1.500.000	1.500.000	1.500.000	0	2.000.000	2.000.000
KBM banka	576.923	461.538	1.346.154	1.230.769	1.115.385	1.000.000	1.500.000
<b>Σ za obrtna sredstva</b>	<b>17.618.697</b>	<b>18.018.910</b>	<b>20.419.124</b>	<b>19.736.004</b>	<b>17.698.718</b>	<b>19.315.278</b>	<b>19.547.222</b>
<b>UKUPNI KREDITI</b>	<b>31.214.893</b>	<b>31.448.475</b>	<b>33.682.058</b>	<b>32.832.306</b>	<b>30.628.389</b>	<b>32.047.762</b>	<b>32.113.074</b>

## 15 FINANSIJSKI REZULTAT ZA I-VI 2014. GOD.

### 15.1 Bilans uspeha za period I-VI 2014. god. Impol Seval a.d.

O P I S	I-VI 2014. god.		I-VI 2013. god.	
	/u 000 din/	/u 000 EUR/	/u 000 din/	/u 000 EUR/
1	2	3	4	5
<b>A PRIHODI I RASHODI IZ REDOVNOG POSLOVANJA</b>				
I POSLOVNI PRIHODI				
1. Prihodi od prodaje	5.863.869	50.708	5.946.872	53.140
2. Prihodi od aktiviranja učinaka i robe	5.921.600	51.207	5.997.076	53.589
3. Povećanje vrednosti zaliha učinaka	220.913	1.910	0	0
4. Smanjenje vrednosti zaliha učinaka	401.019	3.468	180.933	1.617
5. Ostali poslovni prihodi	122.375	1.058	130.729	1.168
II POSLOVNI RASHODI	5.620.870	48.606	5.711.810	51.040
1. Nabavna vrednost prodane robe				
2. Troškovi materijala	4.542.672	39.283	4.689.799	41.907
3. Troškovi zarada, naknada zarada i ostali lični rashodi	416.790	3.604	399.564	3.570
4. Troškovi amortizacije i rezervisanja	125.396	1.084	107.288	959
5. Ostali poslovni rashodi	536.012	4.635	515.159	4.603
III POSLOVNI DOBITAK	242.999	2.101	235.062	2.100
IV POSLOVNI GUBITAK				
V FINANSIJSKI PRIHODI	24.807	215	86.086	769
VI FINANSIJSKI RASHODI	158.647	1.372	164.186	1.467
VII OSTALI PRIHODI	6.910	60	86.708	775
VIII OSTALI RASHODI	28.127	243	86.288	771
IX DOBITAK IZ REDOVNOG POSLOVANJA PRE OPOREZIVANJA	87.942	760	157.382	1.406
X GUBITAK IZ REDOVNOG POSLOVANJA PRE OPOREZIVANJA				
XI NETO DOBITAK POSLOVANJA KOJE SE OBUSTAVLJA	3.157	27	0	0
XII NETO GUBITAK POSLOVANJA KOJE SE OBUSTAVLJA				
<b>B DOBITAK PRE OPOREZIVANJA</b>	91.099	788	157.382	1.406
<b>V GUBITAK PRE OPOREZIVANJA</b>				
<b>G POREZ NA DOBITAK</b>	0	0	0	0
1. Poreski rashod perioda				
2. Odloženi poreski rashod perioda	0	0	0	0
3. Odloženi poreski prihod perioda				
<b>D ISPLAĆENA LIČNA PRIMANJA POSLODAVCU</b>				
<b>Đ NETO DOBITAK</b>	91.099	788	157.382	1.406
<b>E NETO GUBITAK</b>				
<b>Ž NETO DOBITAK KOJI PRIPADA MANJINSKIM ULAGAČIMA</b>				
<b>Z NETO DOBITAK KOJI PRIPADA VLASNICIMA MATIČNOG PRAVNOG LICA</b>				
<b>I ZARADA PO AKCIJI</b>				
1. Osnovna zarada po akciji				
2. Umanjena (razvodnjena) zarada po akciji				
<b>UKUPNI PRIHODI</b>	5.898.743	51.009	6.119.666	54.685
<b>UKUPNI RASHODI</b>	5.807.644	50.222	5.962.284	53.278



**15.2 Bilans stanja na dan 30.06.2014.god. Impol Seval**

Kurs EUR 30.06.2014. 115,7853  
Kurs EUR 31.12.2013. 114,6421

<b>AKTIVA</b>				
<b>O P I S</b>	<b>30.06.2014.</b>		<b>31.12.2013.</b>	
	/u 000 din/	/u 000 EUR/	/u 000 din/	/u 000 EUR/
<b>A Stalna imovina</b>	<b>5.331.293</b>	<b>46.045</b>	<b>5.261.569</b>	<b>45.896</b>
I Neuplaćeni upisani kapital				
II Goodwill				
III Nematerijalna ulaganja	6.360	55	7.700	67
IV Nekretnine, postrojenja, oprema i bilološka sredstva	5.002.079	43.201	4.937.235	43.067
1. Nekretnine, postrojenja i oprema	4.913.530	42.437	4.848.163	42.290
2. Investicione nekretnine	88.549	765	89.072	777
3. Biološka sredstva				
V Dugoročni finansijski plasmani	322.854	2.788	316.634	2.762
1. Učešća u kapitalu	141.631	1.223	47.146	411
2. Ostali dugoročni finansijski plasmani	181.223	1.565	269.488	2.351
<b>B. Obrtna imovina</b>	<b>3.110.928</b>	<b>26.868</b>	<b>3.295.751</b>	<b>28.748</b>
I Zalihe	1.742.575	15.050	1.940.142	16.923
II Stalna sredstva namenjena prodaji i sredstva poslovanja koje se obustavlja	1.458	13	1.458	13
III Kratkoročna potraživanja, plasmani i gotovina	1.366.895	11.805	1.354.151	11.812
1. Potraživanja	849.396	7.336	722.374	6.301
2. Potraživanja za više plaćen porez na dobitak				
3. Kratkoročni finansijski plasmani	12.905	111	26.288	229
4. Gotovinski ekvivalenti i gotovina	306.261	2.645	345.248	3.012
5. Porez na dodatu vrednost i AVR	198.333	1.713	260.241	2.270
IV Odložena poreska sredstva				
<b>V Poslovna imovina</b>	<b>8.442.221</b>	<b>72.913</b>	<b>8.557.320</b>	<b>74.644</b>
<b>G Gubitak iznad visine kapitala</b>				
<b>D Ukupna aktiva</b>	<b>8.442.221</b>	<b>72.913</b>	<b>8.557.320</b>	<b>74.644</b>
<b>Đ Vanbilansna aktiva</b>				
<b>A Kapital</b>				
I Osnovni kapital	2.784.298	24.047	2.721.468	23.739
II Neuplaćeni upisani kapital				
III Rezerve	954.342	8.242	954.342	8.325
IV Revalorizacione rezerve	52.825	456	40.295	351
V Revalorizacione rezerve	801.914	6.926	977.837	8.529
V Neraspoređeni dobitak	975.217	8.423	748.994	6.533
VI Gubitak				
VII Otkupljene sopstvene akcije				
<b>B. Dugoročna rezervisanja i obaveze</b>	<b>5.564.694</b>	<b>48.060</b>	<b>5.742.623</b>	<b>50.092</b>
I Dugoročna rezervisanja	15.567	134	15.567	136
II Dugoročne obaveze	3.197.534	27.616	2.650.730	23.122
1. Dugoročni krediti	3.197.534	27.616	2.650.730	23.122
2. Ostale dugoročne obaveze				
III Kratkoročne obaveze	2.351.593	20.310	3.076.326	26.834
1. Kratkoročne finansijske obaveze	520.688	4.497	928.467	8.099
2. Obaveze po osnovu sredstava namenjenih prodaji i sredstava poslovanja koje se obustavlja				
3. Obaveze iz poslovanja	1.621.802	14.007	1.889.227	16.479
4. Ostale kratkoročne obaveze	78.398	677	84.438	737
5. Obaveze po osnovu PDV i ostalih javnih prihoda i PVR	130.705	1.129	174.194	1.519
6. Obaveze po osnovu poreza na dobitak				
IV. Odložene poreske obaveze	93.229	805	93.229	813
<b>V. Ukupna pasiva</b>	<b>8.442.221</b>	<b>72.913</b>	<b>8.557.320</b>	<b>74.644</b>
<b>G. Vanbilansna pasiva</b>				

**15.3 Indikatori za ocenu stanja i rezultata poslovanja**

**31.12.2011. 31.12.2012. 31.12.2013. 30.06.2014.**

<b>Indikatori finansijske stabilnosti i likvidnosti</b>				
1. Stepen samofinansiranja (kapital + rezerve)/(zalihe + stalna imovina)	37,1%	35,5%	37,8%	39,4%
2. Indikatori finansijske zaduženosti				
2.1. Kapital/ukupni izvori posl. sredstava	27,9%	29,2%	31,8%	33,0%
2.2. (Kapital + dugor. obaveze)/poslovna pasiva	59,8%	62,0%	63,9%	72,0%
2.3. Kapital/ osnovna sredstva (nabavna vred.)	53,0%	57,8%	61,3%	44,6%
3. Stepen kreditne sposobnosti				
3.1. (Kapital + dugor. obav.)/(stalna sred. + zalihe)	79,4%	75,2%	75,9%	85,9%
3.2. Zlat. bilan. prav. = (Kapital + dugor. obav.)/stalna imov.	116,6%	101,5%	103,9%	114,0%
3.3. Ukupne obaveze/poslovni prihodi	22,2%	26,2%	24,9%	28,3%
4. Stepen finansijske samostalnosti (mogućnost vraćanja obaveza = aktiva / (dug.obaveze + PVR))	297,2%	285,3%	293,5%	246,8%
5. Indikatori opšte likvidnosti - kratkoročni koeficijent				
5.1. Obrtna sredstva/kratkoročne obaveze	122,6%	100,3%	105,1%	131,5%
6. Indikator tekuće likvidnosti				
6.1. (obrotna sredstva - zalihe)/kratkoročne obaveze	59,9%	40,3%	38,3%	53,0%
7. Indikatori troškova finansiranja				
7.1. Rashodi finansiranja/ukupni rashodi	7,8%	6,9%	3,2%	2,8%
7.2. kratkoročne obaveze/ukupne finansijske obaveze	54,6%	52,0%	51,4%	40,3%
8. Stepen pokrića obaveza sa dugoročnim izvorima	116,9%	109,9%	103,1%	90,5%
9. Stepen pokrića zaliha sa dugoročnim izvorima	40,0%	34,3%	35,4%	28,6%
10. Kapital/stalna sredstva	54,5%	47,8%	51,7%	52,2%
<b>Indikatori trajanja obrta sredstava - koeficijenti vezivanja</b>				
11. Koeficijent obrta svih sredstava	1,59	1,40	1,40	1,44
12. Dani vezivanja svih sredstava	227	258	258	250
<b>Indikatori rentabilnosti i reproduktivne sposobnosti</b>				
13. Neto rezultat prema ukupnim prihodima	3,9%	3,4%	2,2%	1,5%
14. Odnos neto rezultata i materij. troškova sa amortizacijom	4,6%	3,6%	2,4%	1,6%
15. Neto rezultat/poslovna aktiva	6,2%	4,7%	3,1%	1,1%
16. Neto rezultat/(kapital - tekući rezultat)	28,7%	19,2%	10,9%	3,4%
17. Stepen reproduktivne sposobnosti (Am + neto rez.)/kapital	31,2%	24,8%	17,2%	7,8%
18. Odnos amortizacije i stalne imovine	4,9%	4,2%	3,8%	4,7%
19. Isplaćena dividenda/kapital	0,0%	0,0%	0,0%	0,0%
<b>Indikatori ekonomičnosti i produktivnosti</b>				
20. Ukupni prihodi/ukupni rashodi	104,2%	103,6%	102,3%	101,6%
21. Poslovni prihodi/poslovni rashodi	111,5%	102,0%	102,9%	107,4%
22. Poslovni prihodi/kapital	546,1%	458,2%	431,6%	434,4%
23. Prihodi po zaposlenom mil. din.	20,241	19,854	20,183	20,855
24. Prosečan broj zaposlenih	569	573	582	580
25. Poslovni prihodi/ukupni troškovi	111,5%	102,0%	102,9%	107,4%
26. Finansijski prihodi/finansijski rashodi	55,9%	60,5%	49,7%	14,2%
27. Procenat povećanja/smanjenja zaliha	14,0%	0,0%	6,7%	-11,3%
<b>Ostali indikatori</b>				
28. Osnovna sredstva (sadašnja vrednost)/stalna imovina	92,5%	92,1%	92,1%	92,2%
29. Stepen otpisanosti građevinskih objekata	56,0%	57,3%	57,8%	55,0%
30. Stepen otpisanosti opreme	41,0%	37,6%	40,5%	28,5%
31. Prosečan kurs eur	101,97	113,04	113,09	115,6



Aluminium Industry

Impol • Seval  
Valjaonica Aluminijuma a.d.  
31205 Sevojno  
Srbija

Tel.: +381 31 591 100  
Fax: +381 31 531 086  
office@seval.rs  
www.seval.rs

Lica odgovorna za sastavljanje polugodišnjeg izveštaja, Generalni direktor Impol Seval ad Sevojno, Ninko Tešić, dipl.ecc i Direktor fin.računovodstvenih poslova Impol Seval ad Sevojno, Đorđe Pjević, dipl.ecc, u skladu sa članom 52.stav 3. tačka 7. Zakona o tržištu kapitala daju sledeću

## IZJAVU

„Prema našem najboljem saznanju, polugodišnji finansijski izveštaj za period 01.01.2014.-30.06.2014.godine je sastavljen uz primenu odgovarajućih međunarodnih standarda finansijskog izveštavanja i daje istinite i objektivne podatke o imovini, obavezama, finansijskom položaju i poslovanju, dobitima i gubicima, tokovima gotovine i promenama na kapitalu javnog društva, uključujući i njegova društva koja su uključena u konsolidovane izveštaje“.

Direktor fin.račun. poslova

Đorđe Pjević



Generalni direktor

Ninko Tešić



Aluminium Industry

Impol - Seval  
Valjaonica Aluminijuma a.d.  
31205 Sevojno  
Srbija

Tel.: +381 31 591 100  
Fax: +381 31 531 086  
office@seval.rs  
www.seval.rs

U skladu sa odredbama člana 52 Zakona o tržištu kapitala u kome je navedena obaveza dostavljanja i objavljivanja polugodišnjeg izveštaja o poslovanju, dajemo sledeću

### IZJAVU

Izjavljujemo da polugodišnji finansijski izveštaj za period 01.01.-30.06.2014.godine nije revidiran.

Komisija za reviziju društva Impol Seval ad je, na osnovu Mišljenja internog revizora o polugodišnjem finansijskom izveštaju za period 01.01.-30.06.2014.godine i na osnovu pregleda relevantne dokumentacije, usvojila sledeće zaključke:

1. Javno društvo Impol Seval Valjaonica aluminijuma a.d. je pravovremeno sastavilo polugodišnji izveštaj o poslovanju za period od 01. januara do 30. juna 2014. godine i objavljuje ga na internet stranici javnog društva.
2. Po mišljenju komisije za reviziju pojedinačni i konsolidovani izveštaji o poslovanju su sastavljeni uz primenu važećih Zakona i Međunarodnih standarda finansijskih izveštavanja i daju istinite i objektivne podatke o imovini, obavezama, dobitima i gubicima, finansijskom položaju i poslovanju javnog društva Impol Seval a.d. uključujući i društva koja su uključena u njegov konsolidovani izveštaj.
3. Komisija za reviziju na osnovu ustanovljenog u prethodnim tačkama predlaže Nadzornom odboru društva da usvoji polugodišnji izveštaj o poslovanju i konsolidovani polugodišnji izveštaj Impol Seval a.d. za period 01.01.-30.06.2014. godine.


Polugodišnji finansijski izveštaji su usvojeni od strane Nadzornog odbora Društva.

Direktor fin.račun. poslova

  
Đorđe Pjević



Generalni direktor

  
Ninko Tešić

IMPOL SEVAL  
VALJAONICA ALUMINIJUMA a.d.  
NADZORNI ODBOR  
R. broj: 6/1/2014  
20.08. 2014. g.  
S e v o j n o

Na osnovu člana 59. Statuta akcionarskog društva Impol Seval Valjaonica aluminijuma Sevojno ("Sl. bilten Društva" br.05 od 27.03.2012. godine), Nadzorni odbor dana 20.08.2014. godine, doneo je

### ODLUKU

1. Usvajaju se Polugodišnji izveštaj o poslovanju za period I-VI 2014.godine i Polugodišnji konsolidovani izveštaj o poslovanju za period I-VI 2014.godine Impol Seval Valjaonica aluminijuma a.d. Sevojno.
2. Tekst Izveštaja iz tačke 1. čini sastavni deo ove odluke.

### Obrazloženje:

Na osnovu Zakona i Statuta Društva, a saglasno Zaključku Izvršnog odbora Društva broj IO -33/14 od 18.08. 2014. godine, zaključku Komisije za reviziju br.KZR 14-2 OD 19.08.2014. godine i mišljenju Lica za unutrašnji nadzor, doneta je odluka kao u dispozitivu.

Dostavljeno:

1x Generalnom direktoru  
1x Izvršnim direktorima  
1x Impol Seval Final d.o.o.  
1xa/a



Predsednik Nadzornog odbora

Edvard Slaček